

Пресс-релиз**Запрет на публикацию действует до 12:00 (по Алматы) (07:00 UTC) 2 декабря 2024 г.**

ИНДЕКС ДЕЛОВОЙ АКТИВНОСТИ (PMI®) ОБРАБАТЫВАЮЩИХ ОТРАСЛЕЙ КАЗАХСТАНА ОТ FREEDOM HOLDING CORP.

Ноябрь: новый рекордный приток новых заказов

Зафиксирован самый резкий приток новых заказов за все время исследования

Дальнейший рост объемов производства сопровождается созданием новых рабочих мест и повышением покупательной активности

Отмечается существенный рост цен на ресурсы

В ноябре состояние обрабатывающей промышленности Казахстана улучшилось наиболее стремительно с марта 2019 года, когда начался сбор данных в рамках исследования.

Респонденты указывают на стремительный приток новых заказов, который привел к усилению роста объемов производства и покупательной активности, а также к дальнейшему созданию рабочих мест.

В сфере ценообразования инфляционное давление слегка усилилось по сравнению с октябрём. Опрошенные часто связывали повышение цен с ослаблением тенге относительно доллара США.

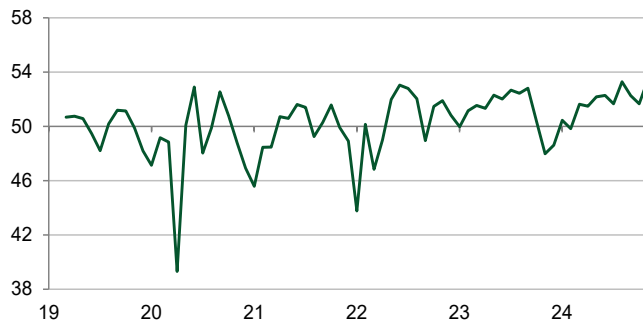
Индекс менеджеров по закупкам в обрабатывающей промышленности Казахстана от Freedom Holding Corp. (Manufacturing Purchasing Managers' Index™, сокращенно — PMI®) в ноябре вырос до 53,5 (для сравнения: в октябре он пребывал на отметке 51,7). Это указывает на существенное улучшение состояния обрабатывающей промышленности в середине завершающего квартала года. Более того, темп улучшения экономической обстановки стал наиболее существенным за все время исследования и превзошел предыдущий рекорд, зафиксированный в августе. Таким образом, можно констатировать, что состояние обрабатывающей промышленности улучшается уже девятый месяц подряд.

В ноябре приток новых заказов резко увеличился, став наиболее стремительным за все время исследования. Респонденты часто сообщали об улучшении потребительского спроса.

Темп роста объемов производства также усилился и стал наиболее стремительным с сентября 2020 года. Это увеличение стало третьим по скорости в рамках исследования. Помимо притока новых заказов, причиной роста объемов производства в ряде случаев также было повышение требований к количеству выпускаемой продукции.

Предприятия увеличили объемы производства путем

Индекс PMI обрабатывающих отраслей Казахстана от Freedom Holding Corp. ск, >50 = улучшение по сравнению с прошлым месяцем



Данные были собраны в период с 12 по 22 ноября 2024 года.
Источник: Freedom Holding Corp. S&P Global PMI. ©2024 S&P Global.

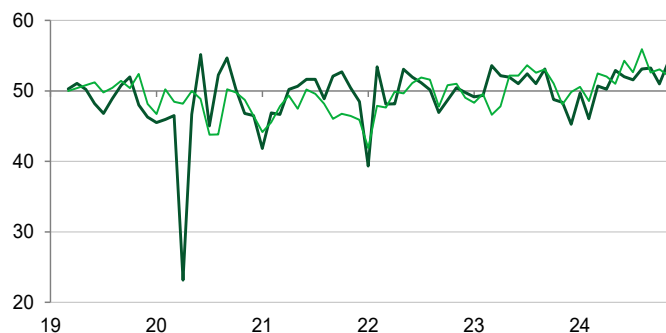
Комментарий

Ерлан Абдикаримов, Директор департамента финансового анализа Freedom Finance Global PLC (100% дочерняя компания Freedom Holding Corp.):

«В ноябре условия ведения бизнеса и объемы новых заказов в обрабатывающей промышленности Казахстана достигли рекордных уровней, превзойдя показатели августа текущего года. Драйвером роста стал сильный клиентский спрос, что привело к снижению остатков готовой продукции и незавершенного производства. В результате мы наблюдаем один из самых высоких темпов роста производственных мощностей, сопровождаемый активными закупками и расширением штата. Однако ситуация омрачается продолжающимися проблемами логистики, ростом стоимости сырья и материалов и значительным обесценением национальной валюты. Вероятно, совокупность всех этих факторов стала причиной переноса ресурсов сразу в производство, со снижением запасов. Несмотря на противоречивость ситуации, отрасль сохраняет оптимизм и прогнозирует рост производства в следующем году, хотя ожидания несколько снизились по сравнению с октябрём».

■ PMI объемы производства ■ PMI занятость

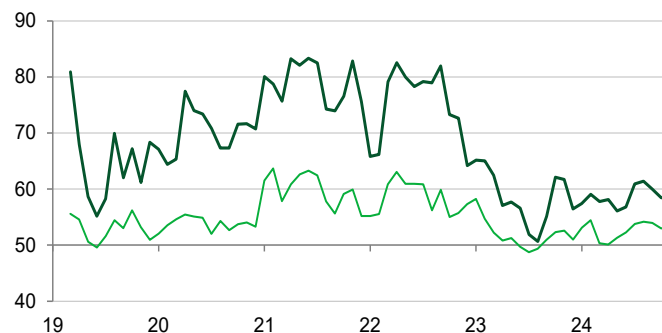
Индекс (сезон. кор.) > 50 = рост в сравн. с пред. мес.



Источники: Freedom Holding Corp., S&P Global PMI. ©2024 S&P Global.

■ PMI цены на ресурсы ■ PMI цены на готовую продукцию

Индекс (сезон. кор.) > 50 = инфляция в сравн. с пред. мес.



Источники: Freedom Holding Corp., S&P Global PMI. ©2024 S&P Global.

привлечения дополнительного персонала и закупки дополнительных ресурсов.

Занятость растет уже девять месяцев подряд. При этом, однако, следует заметить, что ее рост незначителен и уступает октябрьскому. Новые работники зачастую принимались на работу на условиях полного рабочего времени.

Резко возросла покупательная активность: темп ее роста усилился до наиболее стремительного за последние четыре месяца. Несмотря на усиление закупки ресурсов, предприятия сообщили о дальнейшем сокращении запасов купленной продукции, поскольку ресурсы оперативно используются для поддержания производства. Тем не менее, темп сокращения этого показателя незначителен.

Повышение активности помогло производителям успешно справляться с рабочей нагрузкой, несмотря на мощный приток заказов. Объем невыполненных заказов существенно сократился.

В ноябре также сократились запасы готовой продукции, однако сокращение было незначительным и самым слабым с июня.

Предприятия, которые в течение месяца закупают материалы, продолжили сталкиваться с трудностями в виде долгих сроков поставок на фоне логистических перебоев, задержек на таможне и ограниченной пропускной способности железной дороги.

При этом цены на ресурсы резко увеличились, а темп увеличения стал слегка более стремительным, чем в октябре. Эффект от повышения цен на сырье был усилен ослаблением тенге относительно доллара США.

Цены на готовую продукцию, в свою очередь, также выросли слегка более ускоренным темпом, который, однако, уступает среднему показателю в рамках исследования. Таким образом, цены растут пятнадцатый месяц подряд.

В ожидании скорого заключения новых договоров и расширения производства компании оптимистично оценивают перспективу увеличения объемов производства в ближайшем году. Более 44% опрошенных прогнозируют рост объемов, однако уровень оптимизма слегка снизился по сравнению с октябрьским и пребывает ниже среднего показателя в рамках исследования, которое, напомним, началось в марте 2019 года.

Контактные лица

Ерлан Абдикаримов
 Директор департамента
 финансового анализа
 Freedom Finance Global PLC
Yerlan.abdikarimov@ffin.kz
 Freedom Holding Corp.

Департамент по связям с
 общественностью,
 Freedom Finance Global PLC
pr@ffin.kz
 Freedom Holding Corp.

Эндрю Харкер
 директор по экономическим
 вопросам
 S&P Global Market Intelligence
 T: +44-1491-461-016
andrew.harker@spglobal.com

Сабрина Мейин
 специалист по корпоративным
 коммуникациям
 S&P Global Market Intelligence
 T: +44 (0)-7967-447030
sabrina.mayeen@spglobal.com

Если вы хотите отказаться от рассылки данного релиза от S&P Global, сообщите по электронному адресу katherine.smith@spglobal.com. Для ознакомления с политикой конфиденциальности перейдите [сюда](#).

Методология

Индекс деловой активности (PMI®) обрабатывающих отраслей Казахстана от Freedom Holding Corp. Казахстана скомпилирован компанией S&P Global из ответов на вопросы, рассылаемые менеджерам по закупкам около 250 предприятий. Группа респондентов рвзбита по секторам и численности персонала компаний на основании вклада в ВВП. Исследование началось в марте 2019 года.

Ответы на вопросы собираются во второй половине каждого месяца и указывают направление изменений по сравнению с предыдущим месяцем. Индекс диффузии рассчитывается для каждой переменной исследования. Индекс представляет собой сумму процента ответов «выше» и половину процента ответов «без изменений». Индексы варьируются от 0 до 100. Показатель выше 50 указывает на общее увеличение по сравнению с предыдущим месяцем, а ниже 50 — на общее снижение. Затем индексы корректируются с учетом сезонных колебаний.

S&P Global Purchasing Managers' Index™ (PMI) — это комбинированный индикатор, основанный на пяти показателях с применением следующих удельных весовых категорий: новые заказы (30%), объемы производства (25%), занятость — (20%), сроки поставок ресурсов (15%), запасы ресурсов (10%). Индекс сроков поставок инвертирован, чтобы сохранить направление, аналогичное остальным индексам.

Базовые данные после публикации не пересматриваются. Однако сезонно откорректированные факторы время от времени могут пересматриваться по мере необходимости, что отразится на сезонной коррекции серии.

За дальнейшей информацией по методологии исследования индекса PMI, обращайтесь по электронному адресу economics@spglobal.com.

PMI by S&P Global

Purchasing Managers' Index™ (PMI®) в настоящее время рассчитывается для более 40 стран и основных регионов, включая Еврозону. Индекс PMI представляет собой наиболее ожидаемое исследование конъюнктуры рынка, за которым внимательно следят во всем мире. Центральные банки, финансовые рынки и руководители компаний ориентируются на результаты исследования, представляющие собой наиболее актуальные, точные и уникальные в своем роде ежемесячные показатели экономической активности.

www.spglobal.com/marketintelligence/en/mi/products/pmi

Предупреждение

Права интеллектуальной собственности на данные, приведенные в этом документе, принадлежат или лицензированы компании S&P Global. Несанкционированное использование, включая, среди прочего, копирование, распространение, передачу или иное применение любых фигурирующих в данном документе данных, запрещено без предварительного согласия S&P Global. Компания S&P Global не несет никакой ответственности или обязательств в отношении информации («Данные»), содержащейся в этом документе, ошибки, неточности, пропуски или задержки данных, либо за любые действия, предпринятые в связи с ними. Компания S&P Global не несет ответственности за фактические, случайные или косвенные убытки, понесенные в результате использования таких Данных. Purchasing Managers' Index™ и PMI® — зарегистрированные торговые марки S&P Global Inc или лицензированы S&P Global Inc.

Этот материал был опубликован подразделением S&P Global Market Intelligence, а не S&P Global Ratings, которое является отдельным подразделением в структуре S&P Global. Воспроизведение информации, данных или материалов, включая рейтинги (далее — «Информация»), в какой-либо форме запрещается, за исключением случаев, когда на это получено предварительное письменное разрешение соответствующей стороны. Такая сторона, аффилированные с ней лица и поставщики (далее — «Поставщики информации») не гарантируют точности, полноты, своевременности и доступности Информации и не несут ответственности за ошибки или упущения в ней (вызванные халатностью или другими факторами) независимо от причин их возникновения, а также за результаты, полученные с использованием такой Информации. Поставщики информации также не несут ответственности за убытки, затраты, издержки на правовую помощь и потери (в том числе неполученный доход, упущенную прибыль и стоимость упущенных возможностей) в связи с использованием Информации.

Freedom Holding Corp.

Freedom Holding Corp. — диверсифицированная компания. Предоставляет финансовые услуги и брокерское обслуживание, занимается торговлей ценными бумагами, инвестиционными исследованиями и консультированием, инвестиционно-банковскими и андеррайтинговыми услугами, ипотекой, страхованием, телекоммуникациями, онлайн-продажей авиабилетов и билетов на культурные и спортивные мероприятия, предлагает услуги онлайн-супермаркета и многие другие.

С учетом дочерних компаний штат Freedom Holding Corp. насчитывает более 6,8 тыс. сотрудников.

Штаб-квартира Freedom Holding Corp. находится в Алматы (Казахстан), а ее подразделения и дочерние компании расположены в 22 странах, включая Казахстан, США, Кипр, Польшу, Испанию, Узбекистан, Азербайджан и другие.

Обыкновенные акции Freedom Holding Corp. зарегистрированы в Комиссии по ценным бумагам и биржам США и торгуются под тикером FRHC на Nasdaq Capital Market.

www.freedomholdingcorp.com

S&P Global

S&P Global (NYSE: SPGI) предоставляет важную информацию. Мы предоставляем правительствам, предприятиям и частным лицам нужные данные, опыт и подключенные технологии, чтобы они могли принимать решения с уверенностью. От помощи нашим клиентам в оценке новых инвестиций до сопровождения их через ESG и передачу энергии в цепочках поставок, мы открываем новые возможности, решаем проблемы и ускоряем прогресс во всем мире.

Мы широко востребованы многими ведущими мировыми организациями для предоставления кредитных рейтингов, контрольных показателей, аналитики и решений для рабочих процессов на мировых рынках капитала, товаров и автомобилей. С каждым из наших предложений мы помогаем ведущим мировым организациям планировать будущее уже сегодня.

www.spglobal.com