



О РЕЗУЛЬТАТАХ ДЕЯТЕЛЬНОСТИ ЗА 2023 ГОД

Годовое общее собрание акционеров
г. Алматы, 30 мая 2024 года



The background features a stylized financial chart with multiple lines in green, red, and blue, overlaid on a grid. A globe is visible in the lower-left quadrant, composed of a grid of blue dots. Various percentage values are scattered across the chart, including +56.72%, -57.77%, +278.99%, +28.99%, and 95%. The overall color palette is dark blue and green.

Содержание

△ Стратегический отчет за 2023 год

**Ключевые факты,
тренды рынка**

Обзор финансовых результатов

Повышение ликвидности на биржевых рынках

Развитие ЦК как ключевого инфраструктурного элемента

Внедрение инноваций и технологическая модернизация

Повышение ценности для стейкхолдеров

Реализовано

Внедрение новых инструментов: индексы ГЦБ и денежного рынка, клиринговые сертификаты участия, валютные пары USD/CNY и EUR/CNY
 Формирование канала финансирования МСБ на организованном рынке
 Расширение базы розничных инвесторов – 2,4 млн счетов в ЦД
 Развитие инфраструктуры для ESG финансирования – 18 выпусков прошли процедуру листинга с объемом выпуска 211,5 млрд тенге (2023 г.)

Запуск деятельности АО "Клиринговый центр KASE" (КАСС)
 Валидация риск-моделей ЦК
 Подписание меморандума с АО "Товарная биржа "Евразийская Торговая Система" в рамках подготовки к запуску деривативного товарного рынка

Внедрение надзорной системы Scila Surveillance
 Построение метро кластера на базе основного и резервного ЦОДов для повышения общего уровня отказоустойчивости ИТ инфраструктуры в г. Алматы
 Запуск обновленной версии информ. продукта IRIS Finance
 Реализация PoC проекта по токенизации ценных бумаг "KASE Digital"

Утверждение дивидендной политики

В работе

Запуск института первичных дилеров / IQ 2024
 Внедрение ESG Индексов / IVQ 2024
 Возможность торговли углеродными единицами / 2024 г.
 Изучение возможности торговли инструментами, связанными с золотом и товарными фьючерсами / 2024 г.
 Создание Академии KASE / 2024 г.

Завершение перевода функционала ЦК по валютному и срочному рынкам с KASE на КАСС / 01 июня 2024 г.
 Приведение законодательства Республики Казахстан в соответствии с требованиями ESMA / 2024-2025 гг.
 Получение операционного рейтинга / 2024 г.

Изучение возможности перехода торговли ценными бумагами на схему T+1 / 2024 г.
 Разработка MVP проекта токенизации активов "KASE Digital" / 2024 г.
 Запуск сервисного портала Биржи / 2024 г.
 Запуск нового сайта Биржи / I полугодие 2024 г.
 Запуск обновленной бэк-офисной системы и реинжиниринг хранилища данных (DWH) / 2024 г.
 Роботизация процессов KASE / 2024 г.
 Имплементация AI на KASE / 2024 г.
 Построение метро кластера на базе основного и резервного ЦОДов в г. Астана / 2024 г.

Сертификация на соответствие стандартам ISO 27001, ISO 9001 / декабрь 2024
 Внедрение управленческой отчетности / II полугодие 2024 г.
 Внедрение новых подходов по оценке проектов с учетом достижения маржинальности / 2024 г.

Запуск проекта

06 марта 2023 года

Цель проекта

повышение ликвидности на биржевых рынках путем расширения спектра финансовых инструментов



Параметры проекта

Запуск торгов на валютном спот-рынке новыми валютными парами:

- USD/CNY – торговля долларом США с расчетами в китайских юанях
- EUR/CNY – торговля евро с расчетами в китайских юанях

Сроки осуществления расчетов: T+0, T+1 и T+2

Режим торгов: режим открытых торгов и режим прямых (переговорных) сделок

С момента запуска торгов с валютной парой USD/CNY и EUR/CNY заключено:

828

сделок

парой USD/CNY

1,3

трлн тенге

объем торгов

2,9

млрд USD

объем торгов

7,1110

юань за доллар США
цена последней сделки

1

сделка

парой EUR/CNY

50,2

млн тенге

объем торгов

100,0

тыс EUR

объем торгов

7,8265

юань за евро
цена последней сделки

С 02 октября 2023 года

Биржа приступила к расчету и публикации следующих индексов рынка государственных ценных бумаг (ГЦБ) Республики Казахстан без сегментирования по срокам до погашения (агрегированные индексы):

- 1) KZGB_CP – ценовой индекс "чистых" цен государственных ценных бумаг, рассчитываемый по ценам без учета накопленного и не выплаченного купонного вознаграждения.
- 2) KZGB_DP – ценовой индекс совокупного дохода (с учетом начисленного купонного вознаграждения и реинвестированного купонного платежа).
- 3) KZGB_Y – индекс показателя доходности, в процентах годовых.

Значения индексов рассчитываются один раз в день после завершения биржевых торгов на рынке ГЦБ и публикуется на интернет-ресурсе KASE в разделах "Индикаторы" ("Фондовый рынок") и "Рынки" ("Государственные ценные бумаги")

Индексы ГЦБ на 17 апреля 2024 г.

ИНДЕКС "ЧИСТЫХ" ЦЕН		ИНДЕКС "ГРЯЗНЫХ" ЦЕН		ИНДЕКС ДОХОДНОСТИ	
KZGB_CPm1m	998,38 (-0,07)	KZGB_DPm1m	1 046,39 (+0,22)	KZGB_Ym1m	11,97 (+0,02) % годовых
KZGB_CP	1 027,97 (-0,09)	KZGB_DP	1 092,73 (+0,22)	KZGB_Y	11,97 (-0,01) % годовых
KZGB_CPs	1 144,68 (+0,48)	KZGB_DPs	1 228,66 (+0,82)	KZGB_Ys	12,30 (+0,01) % годовых
KZGB_CPm	994,04 (-0,99)	KZGB_DPm	1 170,26 (-0,80)	KZGB_Ym	11,84 (+0,02) % годовых
KZGB_CPl	923,89 (+0,75)	KZGB_DPl	1 086,13 (+1,16)	KZGB_Yl	12,00 (-0,05) % годовых

**Биржа самостоятельно
рассчитывает и сопровождает
28 индикаторов фондового и
денежного рынков**



Цель проекта:

увеличение ликвидности на рынке государственных ценных бумаг

С июня-ноябрь 2023 года Биржа осуществляла оценку активности участников рынка ГЦБ на основании скоринговой карты

В рамках проекта Национального Банка Республики Казахстан и Министерства финансов Республики Казахстан разработана скоринговая модель по оценке активности участников рынка ГЦБ.

В 2024 году будут определены наиболее активные участники и институт первичных дилеров начнет свою деятельность.

6 месяцев [Получить файл](#)

№ ▲	Член биржи	Общее количество баллов	Баллы по первичному рынку	Баллы по вторичному рынку	Баллы по дополнительным критериям
1	Народный Банк Казахстана	488,0	233,5	169,5	85,0
2	Банк ЦентрКредит	399,5	201,0	143,5	55,0
3	Евразийский банк	394,0	177,0	162,0	55,0
4	Kaspi Bank	391,5	194,0	142,5	55,0
5	Ситибанк	386,5	149,5	177,0	60,0
6	Фридом Финанс	363,5	127,0	151,5	85,0
7	ForteBank	334,0	146,0	153,0	35,0
8	Freedom Finance Global PLC	141,5	8,5	103,0	30,0
9	Евразийский Капитал	124,0	49,0	45,0	30,0
10	Bank RBK	83,0	83,0	0,0	0,0

[Посмотреть все](#)

Сведения опубликованы на официальном сайте Биржи www.kase.kz в разделе Государственные ценные бумаги

Первые выпуски облигаций МСБ с субсидированной ставкой купона

Цель проекта

Финансирование МСБ через инструменты фондового рынка

Финансирование меры поддержки в форме субсидирования части ставки купонного вознаграждения, а также гарантирования осуществляются за счет средств республиканского и(или) местного бюджета

Статус проекта

- Разработана Программа финансирования МСБ
- При поддержке МНЭ РК внесены поправки в Национальный проект по развитию предпринимательства на 2021-2025 годы, в котором предусмотрено предоставление субсидирования купонной ставки и гарантий по облигациям (опционально)

3 выпуска с субсидированной ставкой купона включены в официальный список KASE

Условия выпуска:



5 лет

срок обращения

500

млн тнг
объем выпуска

20,5%

ставка купона



зеленые
облигации

5 лет

срок обращения

3 млрд

тнг
объем выпуска

21,75%

ставка купона



3 года

срок обращения

2 млрд

тнг
объем выпуска

21,5%

ставка купона



Итоги SPO АО "KEGOC"



Цена на SPO
1 482 тенге

Количество акций,
предложенных к размещению
15 294 118 акций

Объем к размещению
22 665,9 млн тенге

Капитализация компании
(на 18.04.24)
408,8 млрд тенге

Букраннеры



Со-андеррайтеры



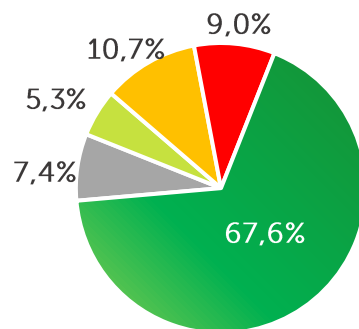
	Всего
Количество сделок	50 117
Количество размещенных акций	15 294 118
Объем размещенных акций	22,7 млрд тенге

KASE	
Количество сделок	37 452
Количество размещенных акций	12 604 661
Объем размещенных акций	18,7 млрд тенге (82 % от объема)

АИ	
Количество сделок	12 665
Количество размещенных акций	2 689 457
Объем размещенных акций	4,0 млрд тенге (18 % от объема)

Структура инвесторов на KASE

- банки
- брокеры-дилеры
- институциональные инвесторы
- прочие юридические лица
- индивидуальные инвесторы



Динамика изменения цены KEGC, тенге



Выделение функций центрального контрагента в отдельную организацию



Цель проекта

Выделение функций клиринга и ЦК в отдельное юридическое лицо позволит оказывать услуги ЦК по различным финансовым инструментам, обращающимся не только на KASE, а также на других биржевых и внебиржевых рынках

Клиринговый центр предназначен для:

- ✓ обеспечения снижения рисков участников
- ✓ гарантирования завершения расчетов по сделкам
- ✓ сокращения транзакционных издержек участников за счет кроссмаржирования и неттинга

С 25 сентября 2023 года KASE передала осуществление клиринговой и расчетной деятельности на фондовом рынке и репо своей 100%-ой дочерней организации – **Клиринговый центр KASE (КАСС)**.

Клиринговыми участниками КАСС являются **42 финансовые организации**.

На клиринговое обслуживание было передано более **1 500 инструментов**, в том числе **989 выпусков ценных бумаг 253 эмитентов**.

Перевод функционала центрального контрагента на КАСС осуществляется поэтапно:

- **фондовый рынок** – 25 сентября 2023 года
- **валютный рынок и рынок деривативов** – после открытия корреспондентских счетов в иностранных банках – 2024 год

Приведение деятельности ЦК в соответствии с требованиями ESMA планируется осуществить в 2024-2025 гг.

Цифровая платформа финансовых инструментов будущего

Выполненные работы

В 2023 году был завершен первый этап проекта – PoC, включающий в себя демонстрацию блокчейн-платформы KASE DIGITAL в пилотном режиме



Реализована DLT (блокчейн) платформа KASE на базе решения Corda



Сэмулированы регистрация эмитента (листинговая компания) и эмиссия токенов ценных бумаг



Выполнено взаимодействие KASE DIGITAL с платформой Цифрового тенге, проведены успешные тестовые транзакции и сверка балансов



Обеспечена эмиссия стейбл-койн на DLT KASE, обеспеченных 1:1 Цифровым тенге



Проведены тестовые торговые операции в торговой системе KASE с участием сэмулированного брокера



Разработаны смарт-контракты

KASE Digital (2/2):

Цифровая платформа финансовых инструментов будущего

Этапы запуска и планы

2024

Определение бизнес-кейсов применимости

Разработка регуляторной базы

Апробация бизнес-процессов

- Работа с регуляторами по законодательным аспектам, в т.ч. в рамках выборки бизнес-логики выпуска токенизированных облигаций на KASE DIGITAL
- Определение требований к платформе, лицензированию, участникам рынка токенизированных ценных бумаг, к кибербезопасности
- Организация MVP –тестирования в продуктовой среде минимально жизнеспособного продукта с реальным брокером и эмитентом для выпуска токенизированной облигации (новых и действующих) с расчетом в Фиатных тенге

2025

Запуск проекта в продуктив и его дальнейшее развитие

- Запуск торговли токенизированными облигациями на KASE DIGITAL (новых и действующих)
- Масштабирование проекта – заведение новых токенизированных инструментов на KASE DIGITAL (акции, перенос рынка торговли Углеродными единицами на DLT KASE (проект на изучении))



- Масштабирование бизнеса KASE
- Расширение круга клиентов Биржи
- Содействие в поиске партнеров по совместным проектам и проведение консультаций
- Возможность прямого взаимодействия с клиентами и партнёрами
- Возможность организации технического и физического обеспечения переговоров, встреч, других мероприятий
- Обработка предложений от потенциальных клиентов и партнеров, разработка рекламных мероприятий, изучение конъюнктуры, обобщение информации и предложений по созданию совместных проектов, продуктов и другое

ESG инфраструктура

Более 8 лет Биржа является одной из нескольких десятков бирж по всему миру, присоединившихся к инициативе ООН "Устойчивые биржи"

Биржа на постоянной основе осуществляет популяризацию принципов ESG, продвижение раскрытия информации об устойчивом развитии

KASE признана лучшей фондовой биржей Центральной Азии 2022 по версии международной премии CFI.co Awards 2022

На KASE создана ESG инфраструктура, определены минимальные сборы, заключены соглашения с рядом компаний по верификации облигаций на соответствие критериям ESG

ESG облигации

К концу 2023 года включено 18 выпусков (2 погашено) ESG облигаций, по которым привлечено финансирование в размере более 150,9 млрд тенге

Эмитенты:

АБР, ЕАБР, Банк Развития Казахстана, Даму и КЕГОК

Цели проектов: "зеленые" и "социальные" проекты, проекты малого и среднего бизнеса, программы снижения гендерного неравенства и восстановления

Верификаторы:

PriceWaterhouseCoopers, Эксперт РА, Аналитическое кредитное рейтинговое агентство, AIFC Green Finance Center Ltd, ТОО "Эрнст энд Янг"

ESG мероприятия

Регулярные обучающие вебинары по ответственному инвестированию и соблюдению требований ESG облигаций

Ежегодная церемония открытия торгов Ring the Bell for Gender Equality и дискуссию "Digital: Women in Fintech"

Ежегодный конкурс годовых отчетов "Лучшее раскрытие информации в области устойчивого развития"

Биржей в партнерстве с НБРК, АРРФР, АФК, IFC, UNEP проведена Международная конференция "ESG – новая парадигма развития финансового рынка"

**16
ноября**

прошел Международный биржевой форум "Роль бирж в трансформации финансовых рынков" в рамках XI Конгресса финансистов организована KASE совместно с НБРК, АРПФР и АФК.

Участие приняли более 3000 человек

Оффлайн – более 500 человек

Онлайн – более 2500 человек

Выступили 43 спикера из 16 стран мира

Казахстан, Армения, Бельгия, Франция, Греция, Южная Корея, Монако, Филиппины, Польша, Румыния, Россия, Швеция, Турция, Великобритания, Узбекистан и США



Темы конференции

- Рынок капитала как драйвер развития экономики
- IPO и потенциал розничных инвесторов в развитии рынка капитала
- Цифровая трансформация финансовых услуг: вызовы и возможности
- Интернационализация рынка ГЦБ на примере Казахстана
- Развитие биржевых рынков в регионе
- ESG – ключевой элемент "устойчивого" развития финансового рынка

Основные выводы по итогам конференции

- Перспективы развития цифровых технологий, рынка капитала и "устойчивого" развития финансового рынка
- Влияние цифровых инноваций на ландшафт рынка финансовых продуктов и услуг
- Вызовы и возможности для развивающихся рынков в области наращивания ликвидности
- Создание привлекательных условий для локальных и иностранных инвесторов
- Обсуждение критической роли финансового рынка в реализации глобальной ESG-повестки

Международное сотрудничество (1/2)

"KASE Day in Tashkent" в Республике Узбекистан при содействии АО "Узбекская республиканская валютная биржа" и АО "Республиканская фондовая биржа "Тошкент"

KASE и **ОАО "Центрально-Азиатская фондовая биржа"** заключили **Меморандум о взаимном сотрудничестве**

Сотрудники KASE встретились с представителями **сингапурской брокерской компании Phillip Securities Pte Ltd.**

Заместитель Председателя Правления KASE Ермек Мажекенов и Представитель Биржи в г.Астана Тимур Бегалиев приняли участие в **Международном форуме Астана**

Председатель Правления KASE Алина Алдамбергенова **избрана Председателем Рабочего комитета FEAS** в рамках выборов с Совет директоров FEAS, встреч с секретариатом, биржами-членами FEAS и другими участниками рынка для обсуждения дальнейших планов сотрудничества

Председатель Правления KASE Алина Алдамбергенова **приняла участие в ежегодной международной конференции FEAS** по рынкам капитала ConFEAS 2023 в г.Ереван



Международное сотрудничество (2/2)

Сотрудники KASE приняли участие в тренинговой программе **FEAS - 10th FEAS Onsite Training**. В рамках визита была изучена деятельность Афинской фондовой биржи – Athens Stock Exchange.



Представители Правления приняли участие в ежегодном собрании **WFE**. Председатель Правления KASE Алина Алдамберген выступила на сессии "Вселенная рыночной инфраструктуры в 2023 году – Часть 2. Развивающиеся рынки".

ESG повестка

KASE и **Green Investment Group** заключили **Меморандум о взаимном сотрудничестве**.

Наталья Хорошевская приняла участие на сессии **"Климатическое финансирование и зеленые инвестиции"** в третьем Международном Конгрессе **ECOJER** в г. Астана



Обучающие мероприятия для инвесторов

Обучающая программа "Мой портфель на KASE":

- ведение в рынок ценных бумаг
- выбор акций
- выбор облигаций
- выбор инвестиционных фондов
- составление инвестиционного портфеля
- введение в срочный рынок
- покупаем первые ценные бумаги

Вебинар "5 шагов к инвестированию"

Вебинар "Налогообложение и декларирование ценных бумаг"

Вебинар "Фьючерсы на KASE"

Вебинар "Возможности рынка РЕПО для инвесторов"

Офлайн-лекции "Основы фондового рынка"

KASE FEST

Для полномасштабного проведения SPO KEGOC KASE провела ярмарку казахстанских брокеров "KASE FEST" для розничных инвесторов на площадках ведущих ВУЗов в 5 городах Казахстана, на которых приняло участие более 2 000 человек.

День эмитента



ТОО "Форпост"



Kcell



Обучающие мероприятия для эмитентов

Вебинар "Возможности KASE для бизнеса"

Обучающая программа "Привлечение финансирования на KASE"

- Цели и преимущества привлечения финансирования на фондовом рынке
- Управление капиталом компании и способы привлечения финансирования
- Этапы подготовки к размещению ценных бумаг на фондовом рынке
- Возможности KASE для бизнеса
- ESG Insights: тренды, развитие и интеграция
- Введение в PRI: Развитие практики ответственного инвестирования и повышение уровня знаний в области ESG в мировом инвестиционном секторе

▲ **Формирование канала финансирования МСБ на организованном рынке**

- привлечение компаний МСБ на фондовый рынок
- повышение финансовой грамотности компаний – эмитентов, в том числе МСБ

▲ **Расширение базы розничных инвесторов**

разработка и реализация программы повышения финансовой грамотности – Академия KASE

▲ **Развитие сектора KASE Global** увеличение количества торгуемых инструментов, построение линка с другими биржевыми площадками, а также улучшение условий торгов иностранными акциями

▲ **Повышение ликвидности биржевых рынков** казахстанских акций, иностранных ценных бумаг, ГЦБ, деривативов за счет расширения линейки инструментов, привлечения маркет-мейкеров в рамках программ спонсируемого маркет-мейкинга и программ обучения, рассмотрение перехода торговли ценными бумагами на схему T+1

▲ **Развитие направления ESG финансирования**

- развитие сегмента "зеленых", социальных и иных облигаций устойчивого развития, привлечение эмитентов
- запуск ESG индекса и/или индикатора

▲ **Создание инфраструктуры для торгов цифровыми инструментами**

▲ **Внедрение инноваций и технологическая модернизация:** запуск модернизированного корпоративного сайта KASE, сервисный портал, новая бэк-офисная система Биржи

▲ **Развитие Центрального контрагента как ключевого инфраструктурного элемента:** завершение перевода функционала ЦК на KACC, приведение деятельности в соответствии с требованиями ESMA, совершенствование риск-менеджмента, рассмотрение возможности предоставления услуг ЦК другим торговым площадкам

▲ **Приведение в соответствие с международными стандартами деятельности информационных технологий и информационной безопасности**



Содержание

Стратегический отчет за 2023 год

**△ Ключевые факты,
тренды рынка**

Обзор финансовых результатов

Тренды рынка

2023 год к 2022 году

+57%

объем
торгов

с 261,6 до
410,7 трлн тенге

+78%

объем торгов
на вторичном
рынке акций

с 168,9 до
301,1 млрд тенге

+49%

объем торгов
на вторичном
рынке ГЦБ

с 1 858,7 до
2 777,2 млрд тенге

+53%

количество сделок
на биржевом рынке

с 905,3 тыс. до
1,4 млн сделок

в 2023 году

+29%

Индекс KASE

с 3 251,64 до
4 187,38 пунктов

+26%

капитализация
рынка акций

с 21,2 до
26,7 трлн тенге

2,4 млн

счетов в ЦД

+ 161 тыс. новых лицевых
субсчетов физических лиц
+ 1,3 млн омнибус счетов

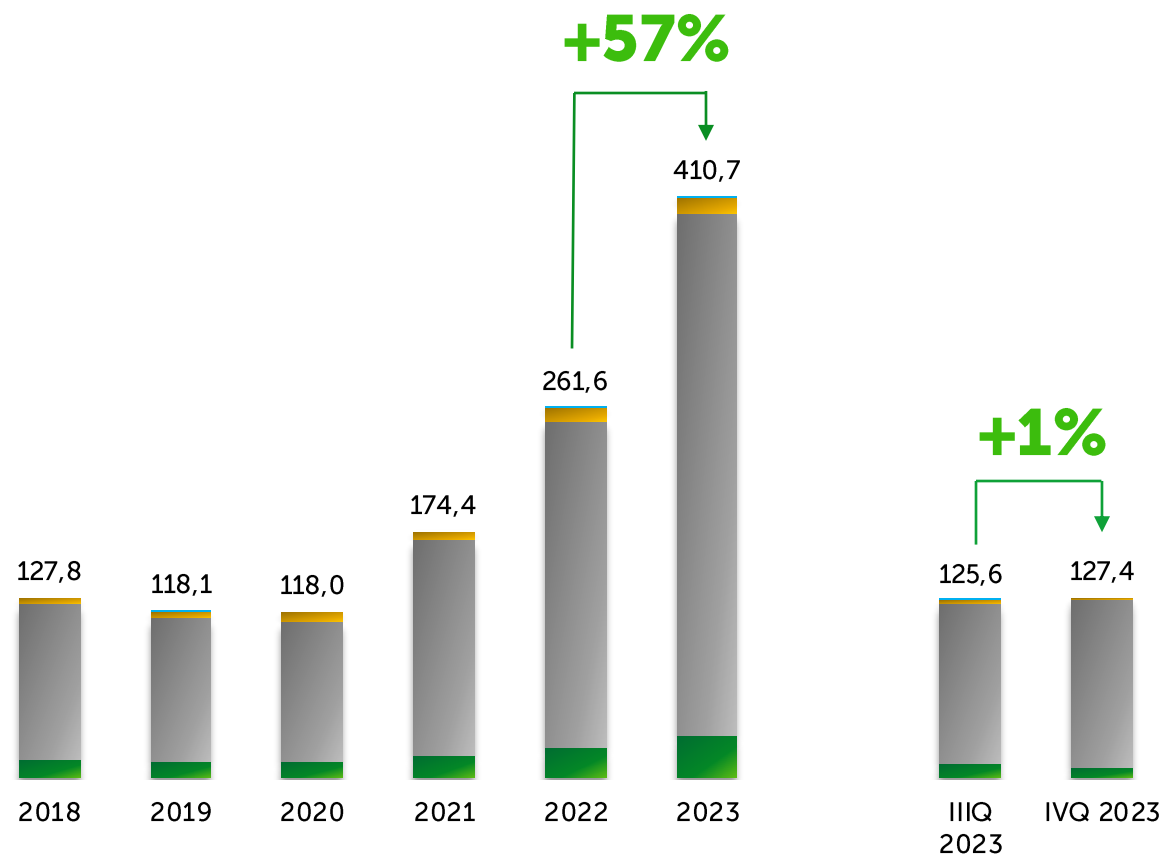
+165 **НОВЫХ**

инструментов
в официальном
списке

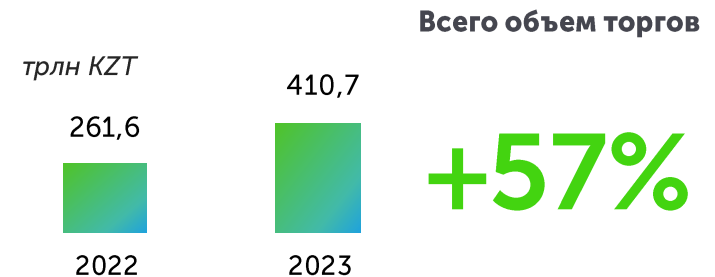
рост объема торгов на 57%



Динамика объема торгов по секторам, трлн тенге




2023 год к 2022 году




Рынок ценных бумаг



Рынок иностранных валют



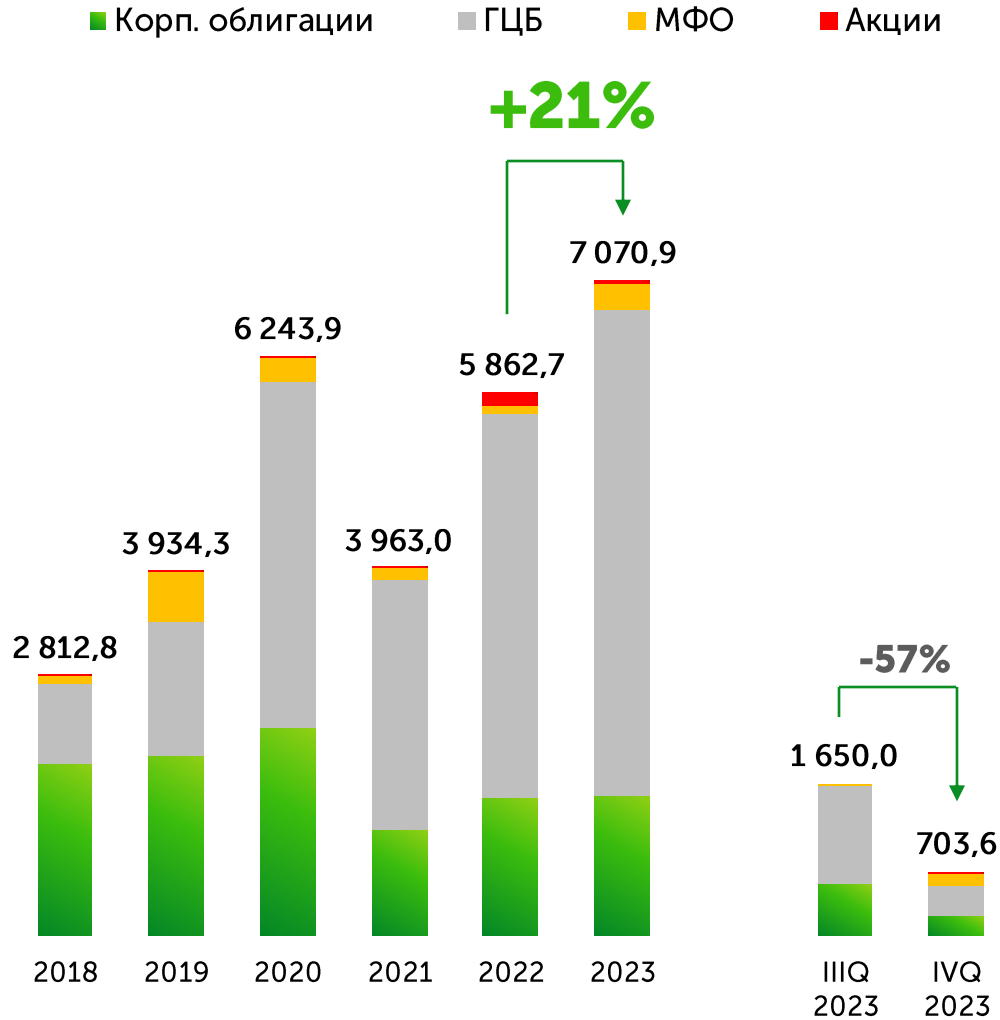
Рынок денег



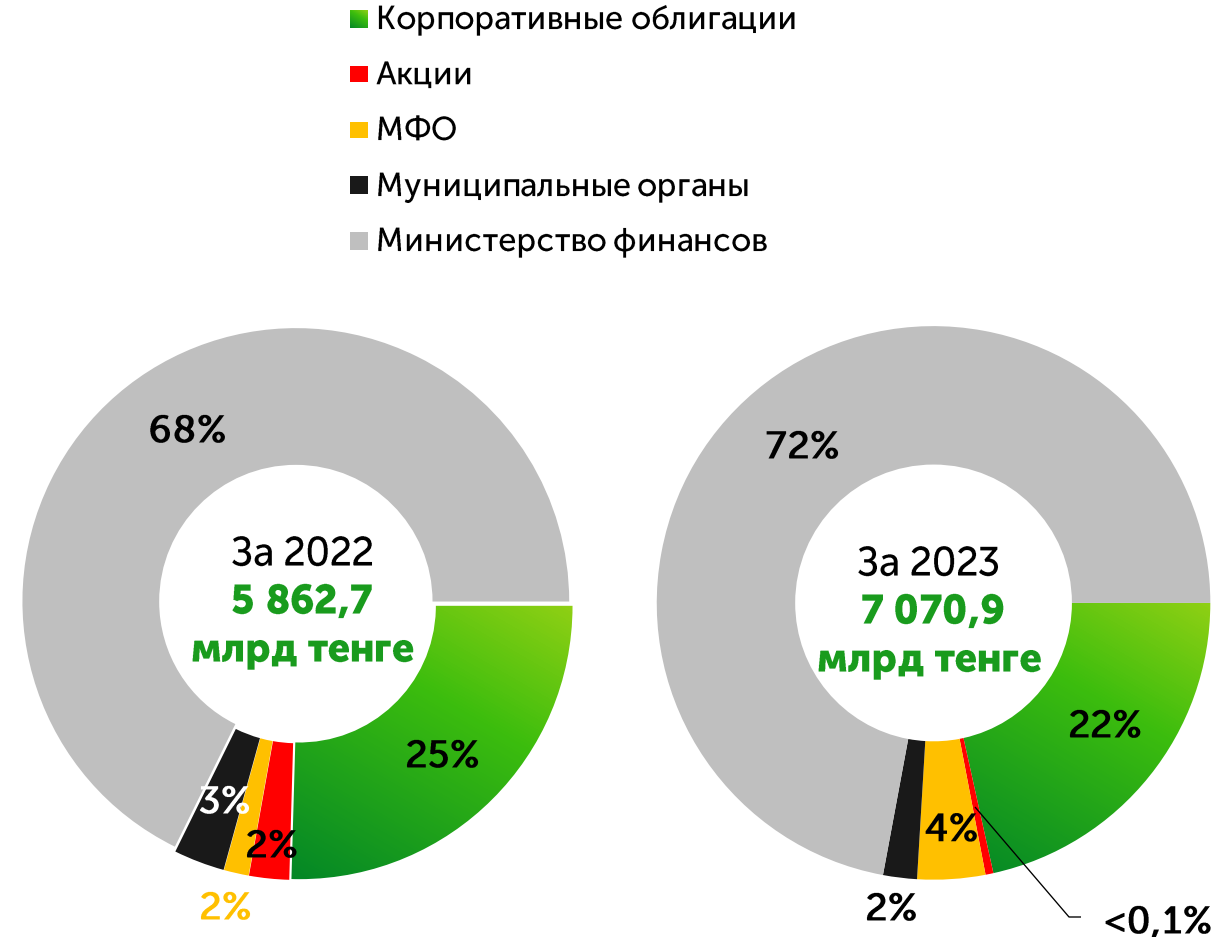
Рынок привлечения капитала

рост объема привлечений на 21%

Объем первичных размещений, млрд тенге



Структура первичного рынка, млрд тенге



В торговых списках

1 562 инструмента, включая 1 027 ценных бумаг, 263 инструмент в списке T+ за 2023 год +129 ценных бумаг, +22 инструмента в списке T+

по состоянию на 01 января 2024 года

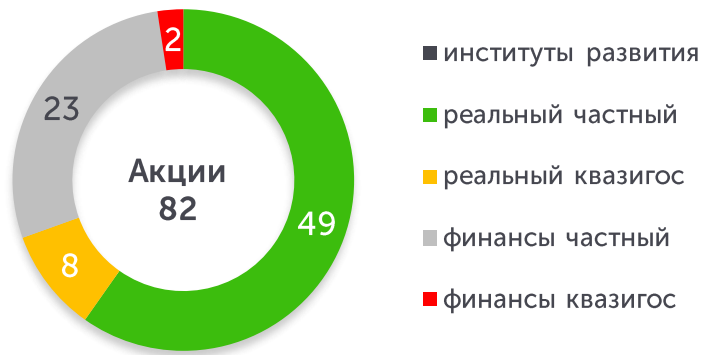
Фондовый рынок			Рынок денег	Валютный рынок	Деривативы
Акции	Облигации	Иные ЦБ	Своп-операции	Спот	Фьючерсы
IPO / Аукционы	Аукционы	Вторичный рынок	RUBKZT	RUBKZT	KASE Index
Выкуп	Вторичный рынок	ЦБ инвестиционных фондов	USDKZT	USDKZT	USDKZT RUBKZT
Вторичный рынок	ГЦБ МФ РК	ETF	CNYKZT	CNYKZT	
Крупные компании	Муниципальные облигации		EURKZT	EURKZT	KZAP HSBK
МСБ	Ноты НБ РК		Авторепо	EURUSD	
Двойной листинг	ГЦБ иностр. гос-в		Акции	USDCNY	
GDR	Корпоративные облигации		Облигации	EURCNY	
	Облигации МФО*		Корзина ГЦБ		
			КСУ		
61	188	14			
88	655	21	497	22	16
Расчеты					
T+2	T+2	T+2	от T+1 до T+1Y	T+0	T+1W
T+0 - неликвидные ЦБ	T+0 – неликвидные ЦБ	T+0	от T+0 до T+90	T+1	T+1M
				T+2	T+3M
					T+6M

* ценные бумаги международных финансовых организаций
Источник: KASE

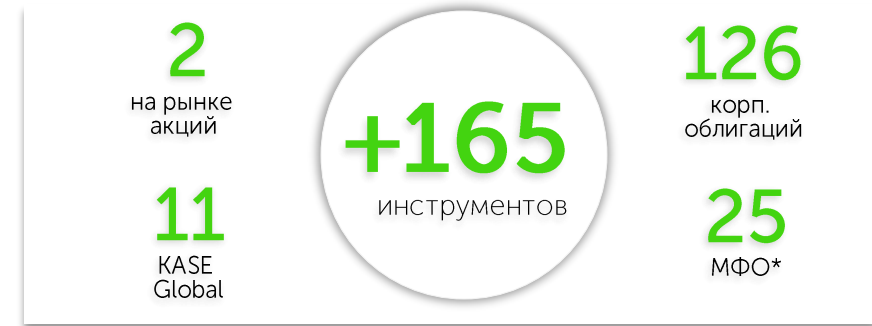
В торговых списках

36 новых эмитентов

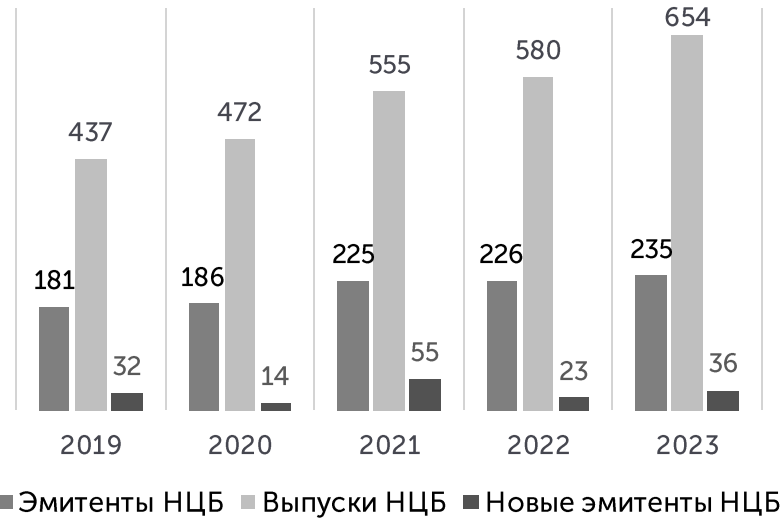
Структура листинговых компаний по сферам деятельности



В 2023 году в официальный список были включены 165 инструментов 73 эмитентов, в том числе 47 инструментов 36 новых эмитентов.



Общее количество эмитентов НЦБ



В четвертом квартале 2023 года в официальный список было включено 65 инструментов 43 эмитентов, в том числе 27 инструментов 22 новых эмитентов:

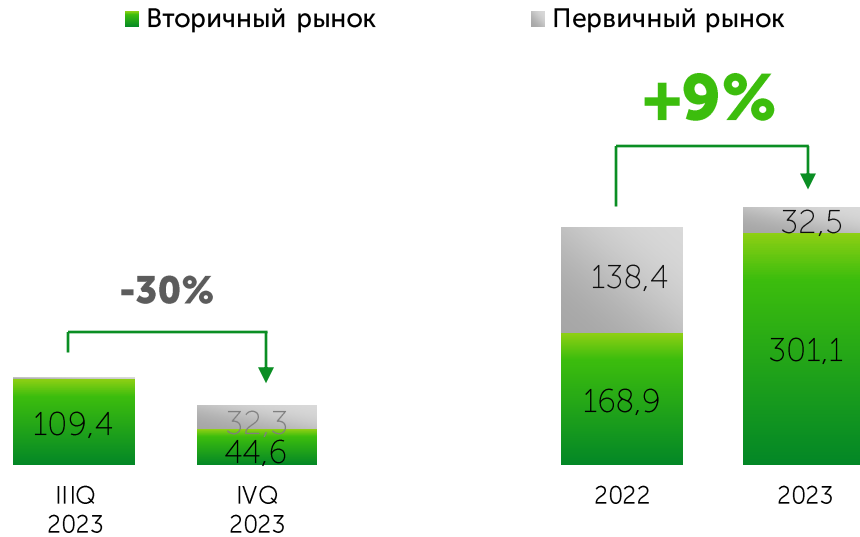
- ТОО "AGRIQA Азия" (реальный)
- ТОО "АлмаТай Construction" (реальный)
- АО "ALTYN SAMRUK QAZAQSTAN" (реальный)
- ТОО "Black Biotechnology (Блэк Биотехнолоджи)" (реальный)
- ТОО "Эмир Құрылыс Астана" (реальный)
- ТОО "Коллекторское агентство "FD Collection" (финансовый)
- АО "ФИНАНСОВЫЙ ХОЛДИНГ "РЕСПУБЛИКА" (финансовый)
- ТОО "BASS Gold" (реальный)
- ТОО "KazWind Energy" ("КазВинд Энерджи") (реальный)
- ТОО "КТ"AgroBusiness KZ" (финансовый)
- ТОО "Birinshi Lombard" (финансовый)
- ТОО "Микрофинансовая организация "ФинТехЛаб" (финансовый)
- ТОО "МФО ЭКО - Финанс" (финансовый)
- ТОО "Ломбард Прогресс" (финансовый)
- ТОО "МФО "TAS FINANCE GROUP" (ТАС ФИНАНС ГРУПП) (финансовый)
- ТОО "Магистральный Водовод" (реальный)
- ТОО "Окжетпес III" (реальный)
- ТОО "Orbis Leasing" (реальный)
- ProShares Trust (финансовый)
- ТОО "Sauliet Construction Astana" (реальный)
- ТОО "Start Industries" (финансовый)
- АО "Teniz Capital Investment Banking" (финансовый)

* ценные бумаги международных финансовых организаций
Источник: KASE

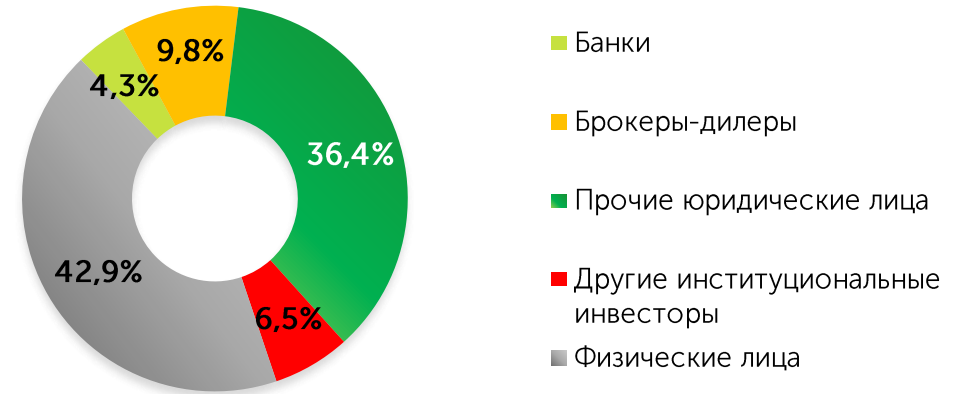
Ключевые факты и цифры

- + рыночная капитализация на 01 января 2024 года ~ **26,7 трлн тенге** (+26% к 2022)
- + средневзвешенный объем торгов на вторичном рынке за 2023 ~ **1,2 млрд тенге** (+78% к 2022)
- + средневзвешенный объем торгов акциями Индекса KASE за 2023 ~ **930,9 млн тенге**
- + средневзвешенное количество сделок на вторичном рынке за 2023 ~ **3 109 сделок** (+93% к 2022)
- + средний объем одной сделки на вторичном рынке за 2023 ~ **394 тыс. тенге** (-8% к 2022)

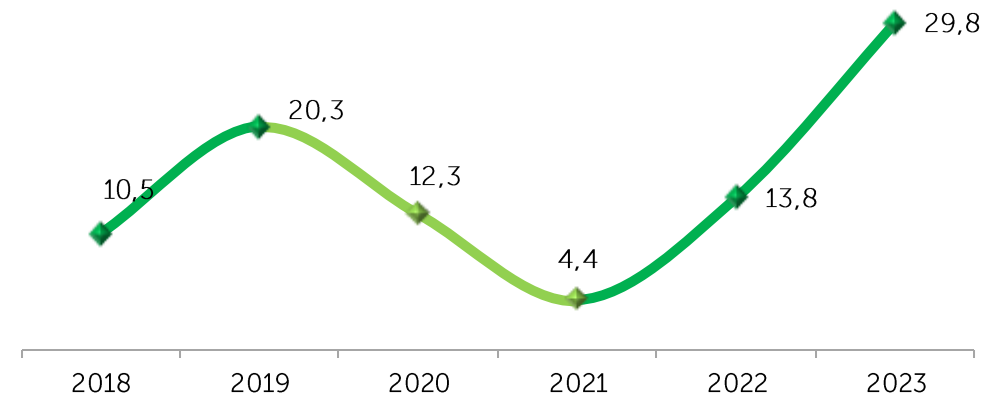
Объем сделок на рынке акций, млрд тенге



Структура инвесторов за 2023 год*



Доля нерезидентов в общем брутто-обороте*, %



* от общего брутто-оборота торгов акциями на вторичном рынке без учета крупных сделок и сделок нерегулярного характера

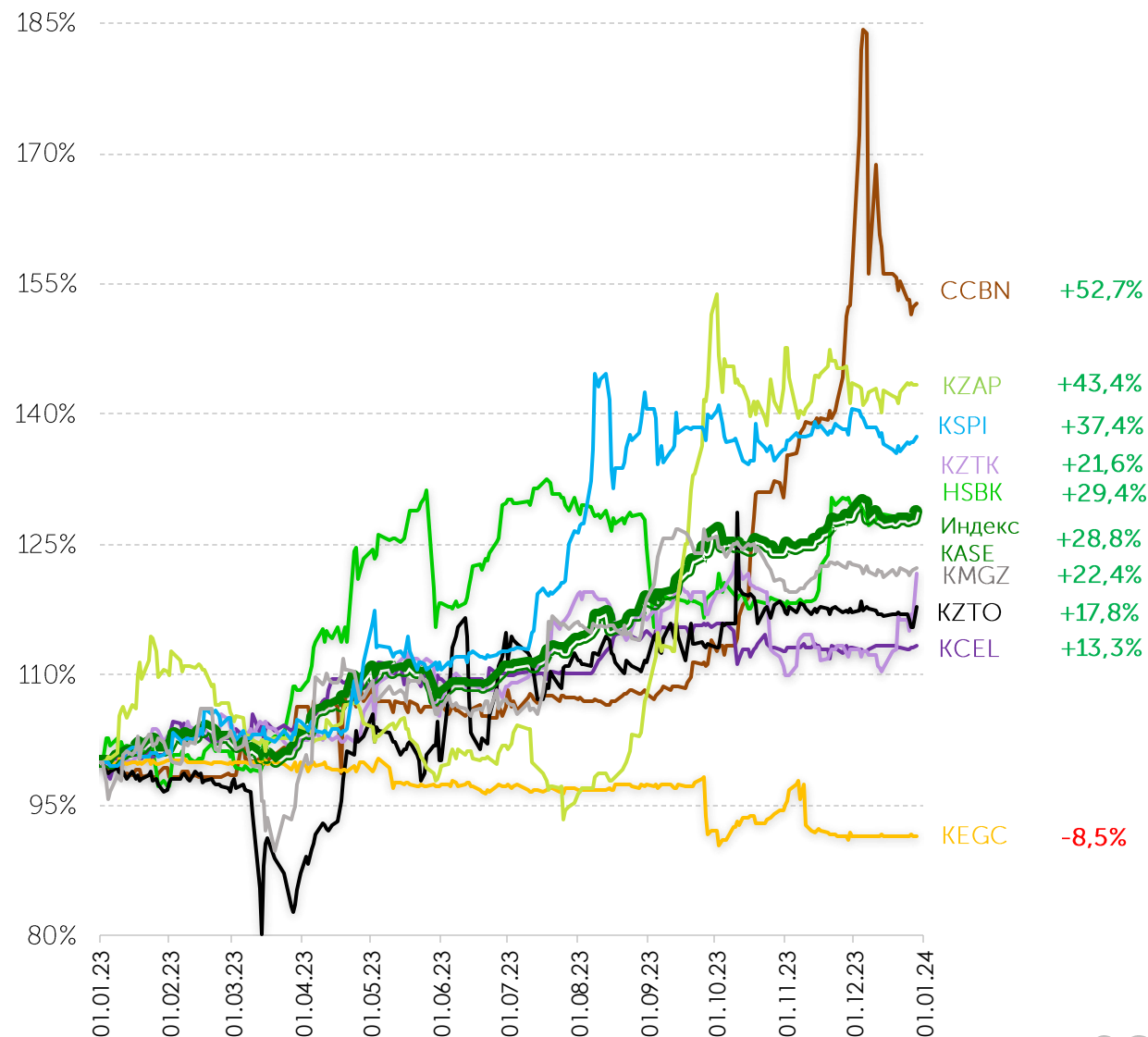
обновил исторический максимум, превысив 4 000 пунктов

Индекс KASE*					
Компания	Free float, %	Доля в индексе, %	Капитализация*, млрд KZT		Объем торгов за 2023, млн тенге
			простые акции	прив. акции	
Банк ЦентрКредит	40,4	8,1	185,0	0,3	6 387,0
Народный банк	30,5	14,9	1 781,4	–	14 082,3
Кселл	34,1	14,5	390,5	–	13 880,8
КЕГОК	15,0	6,7	407,5	–	23 927,4
КазМунайГаз	3,0	15,0	7 020,1	–	156 544,2
Kaspi.kz	24,5	14,9	8 667,7	–	4 259,2
Казатомпром	25,0	14,7	4 774,5	–	9 393,9
Казхтелеком	19,1	7,7	356,9	7,3	8 173,7
КазТрансОйл	10,0	3,6	331,5	–	11 038,5
Итого			23 915,1	7,6	229 007,0

* С 03 февраля 2023 года в представительский список Индекса KASE включены простые акции АО "НК "КазМунайГаз"

* данные по состоянию на 01 января 2024 года
Источник: KASE

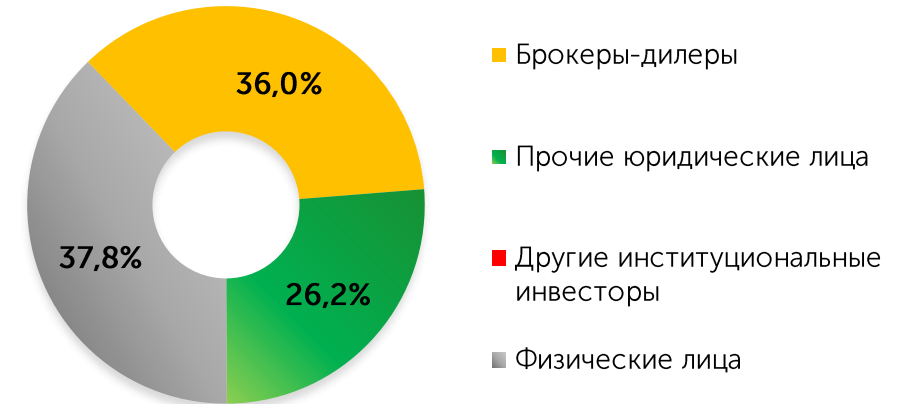
Динамика составляющих Индекса KASE за 2023 год



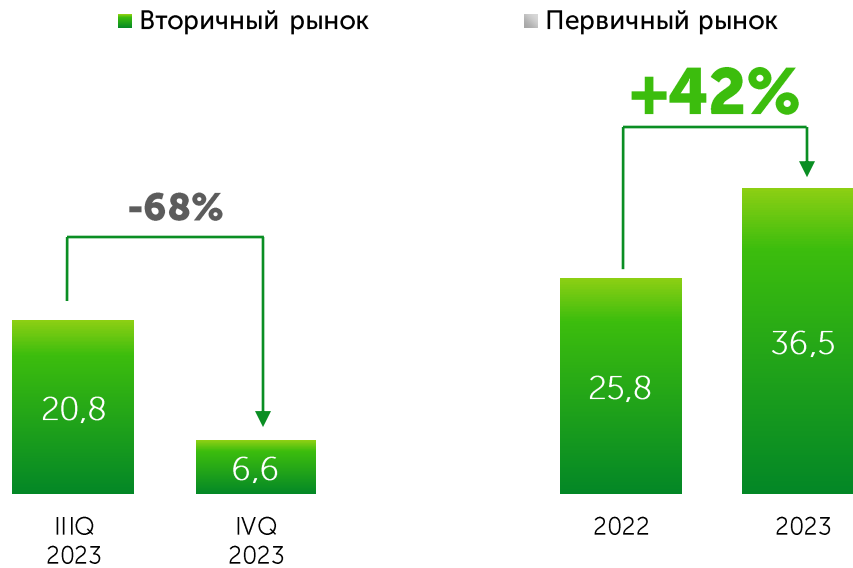
Ключевые факты и цифры

- ➕ к торгам доступны **45 наименований акции и 11 ETF**
- ➕ средневзвешенный объем торгов за 2023 ~ **149 млн тенге**
- ➕ средневзвешенное количество сделок за 2023 ~ **246**
- ➕ средний объем одной сделки за 2023 ~ **603 тыс. тенге**
- ➕ расчетные схемы **T+0, T+2**, торги в **USD, KZT**
- ➕ регламент торгов: **11:20 – 22:00**

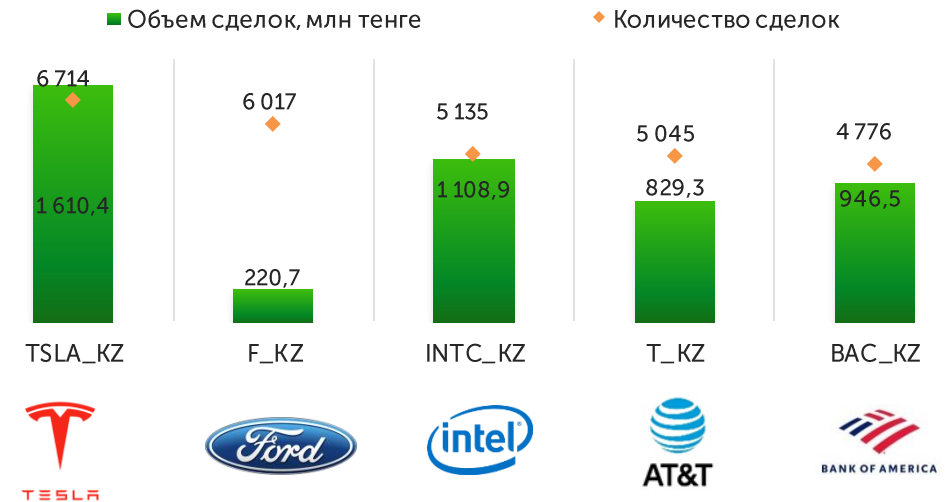
Структура инвесторов за 2023 год



Объем торгов, млрд тенге



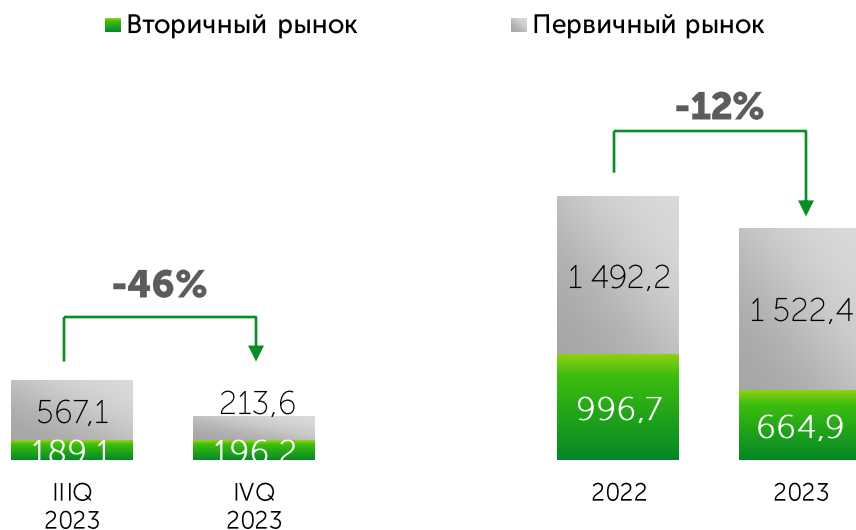
Топ-5 наиболее популярных акций сектора KASE Global по итогам 2023 года



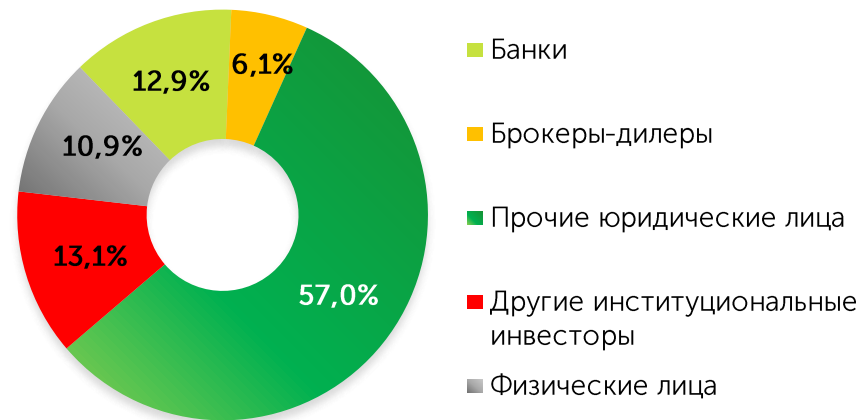
Ключевые факты и цифры

- + объем корпоративного долга в обращении на 01 января 2024 года – **13,5 трлн тенге** (с начала года -6,5%)
- + средневзвешенный объем торгов за 2023 ~ **8,9 млрд тенге** (-12% к 2022)
- + средний объем одной сделки за 2023 ~ **49,4 млн тенге** (-63% к 2022)
- + доля еврооблигаций в общем объеме корпоративного долга ~ **32 %**
- + доля квазигосударственного в общем объеме корпоративного долга ~ **74 %**

Объем сделок на рынке корпоративных облигаций, млрд тенге

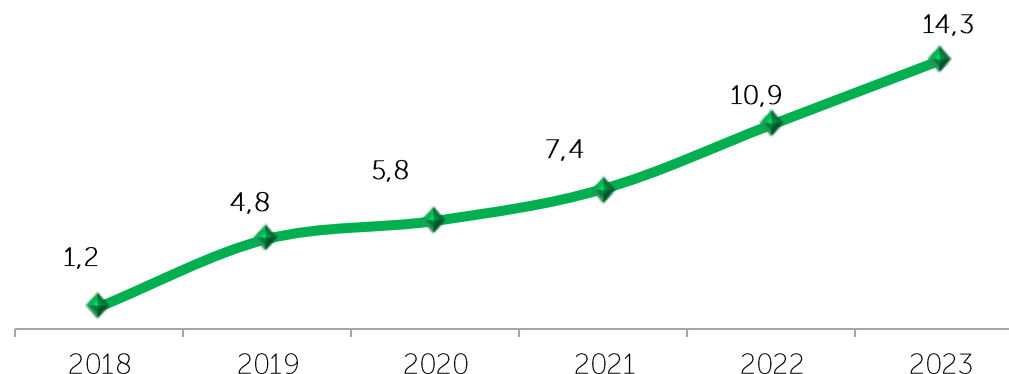


Структура инвесторов за 2023 год*



* от общего брутто-оборота торгов корпоративными облигациями на вторичном рынке

Доля нерезидентов в брутто-обороте**, %



** от общего брутто-оборота торгов корпоративными облигациями, из расчета исключена позиция инициатора специализированных торгов

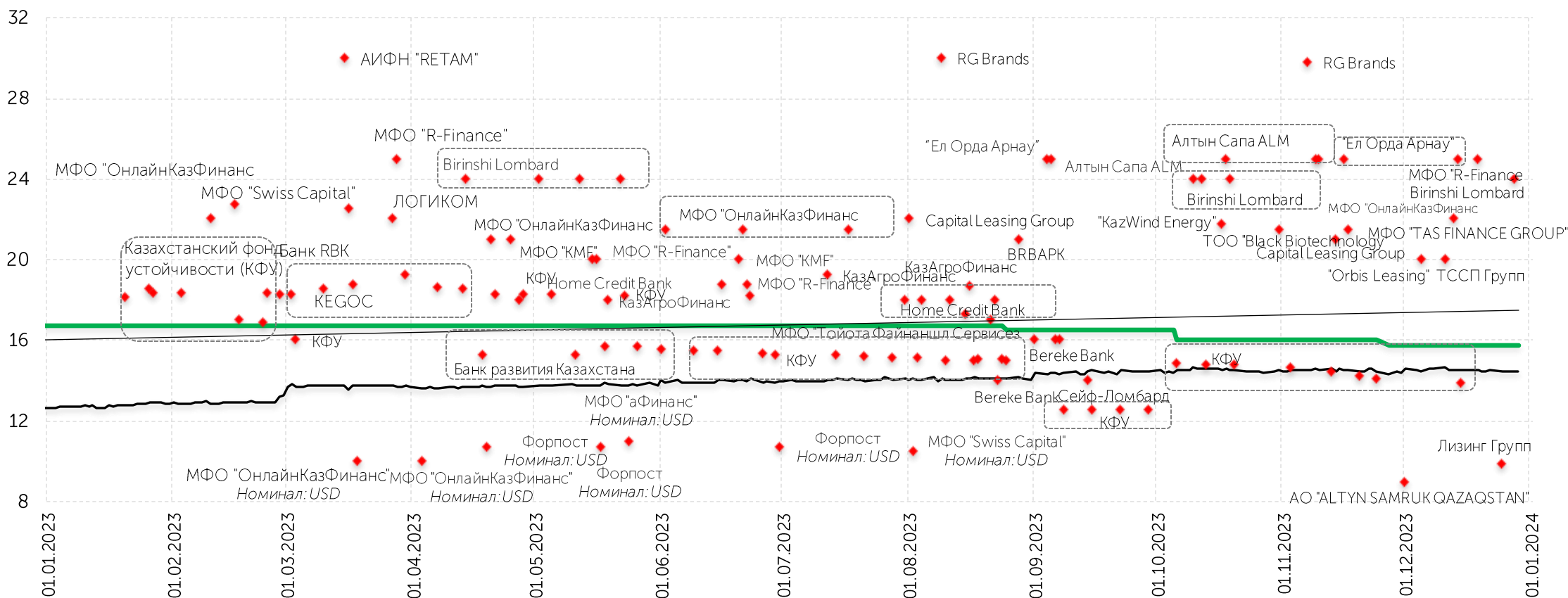
Первичный рынок корпоративных облигаций

доходность от 10,0% до 30,0% годовых

Рыночные размещения за 2023 год

— Базовая ставка — KASE_BMY ◆ Доходность, % годовых — Линейная (Доходность, % годовых)

от 10,0% до 30,0% годовых



Размещения корпоративных облигаций за 2023 год

Эмитенты	Объем размещений	Доходность	Срок размещений	Доля в объеме размещений
<p>Квазигосударственные компании</p>	484,4 млрд тенге	13,87-19,53%	1,0-28,0 лет	31,8%
<p>Финансовый сектор</p>	467,1 млрд тенге	14,00-22,00%	2,0-10,0 лет	30,7%
<p>Микрофинансовые организации</p>	72,5 млрд тенге	17,00-25,00% в тенге 10,00-11,00% в USD	1,0-3,0 лет	4,8%
<p>Реальный сектор</p>	52,6 млрд тенге	20,00-30,00% в тенге 9,00-10,75% в USD	1,0-10,0 лет	3,5%

Выпуски ESG облигаций на KASE

18 выпусков
было включено
16 выпусков
в списке KASE

Объем выпусков:
211,5 млрд KZT

Размещено:
150,9 млрд KZT

Ставки:
10,10%-21,50%,
2%-3% + TONIA

Зеленые облигации

Социальные облигации

	Зеленые облигации	Социальные облигации
	1 выпуск Объем выпуска: 20,0 млрд KZT Размещено: 20,0 млрд KZT Ставка: 10,50%	1 выпуск Объем выпуска: 20,0 млрд KZT Размещено: 20,0 млрд KZT Ставка: 10,60%
	4 выпуска (2 погашены) Объем выпуска: 26,3 млрд KZT Размещено: 25,7 млрд KZT Ставка: 10,10% - 16,65%	3 выпуска Объем выпуска: 35,7 млрд KZT Размещено: 35,7 млрд KZT Ставка: 10,15% - 14,10%
	3 выпуска Объем выпуска: 47,0 млрд KZT Размещено: 10,0 млрд KZT Ставка: 2% + TONIA	—
	1 выпуск Объем выпуска: 35,0 млрд KZT Размещено: 32,1 млрд KZT Ставка: 3% + TONIA	—
	—	1 выпуск Объем выпуска: 1,0 млрд KZT Размещено: 1,0 млрд KZT Ставка: 11,90%
	—	1 выпуск Объем выпуска: 20,0 млрд KZT Размещено: 20,0 млрд KZT Ставка: 21,07% (индексир.)
	1 выпуск Объем выпуска: 3,0 млрд KZT Размещено: 3,0 млрд KZT Ставка: 21,75%	—
	1 выпуск Объем выпуска: 2,0 млрд KZT Размещено: 1,9 млрд KZT Ставка: 21,50%	—
	—	1 выпуск Объем выпуска: 1,5 млрд KZT Размещено: 8,8 млн KZT Ставка: 19,00%

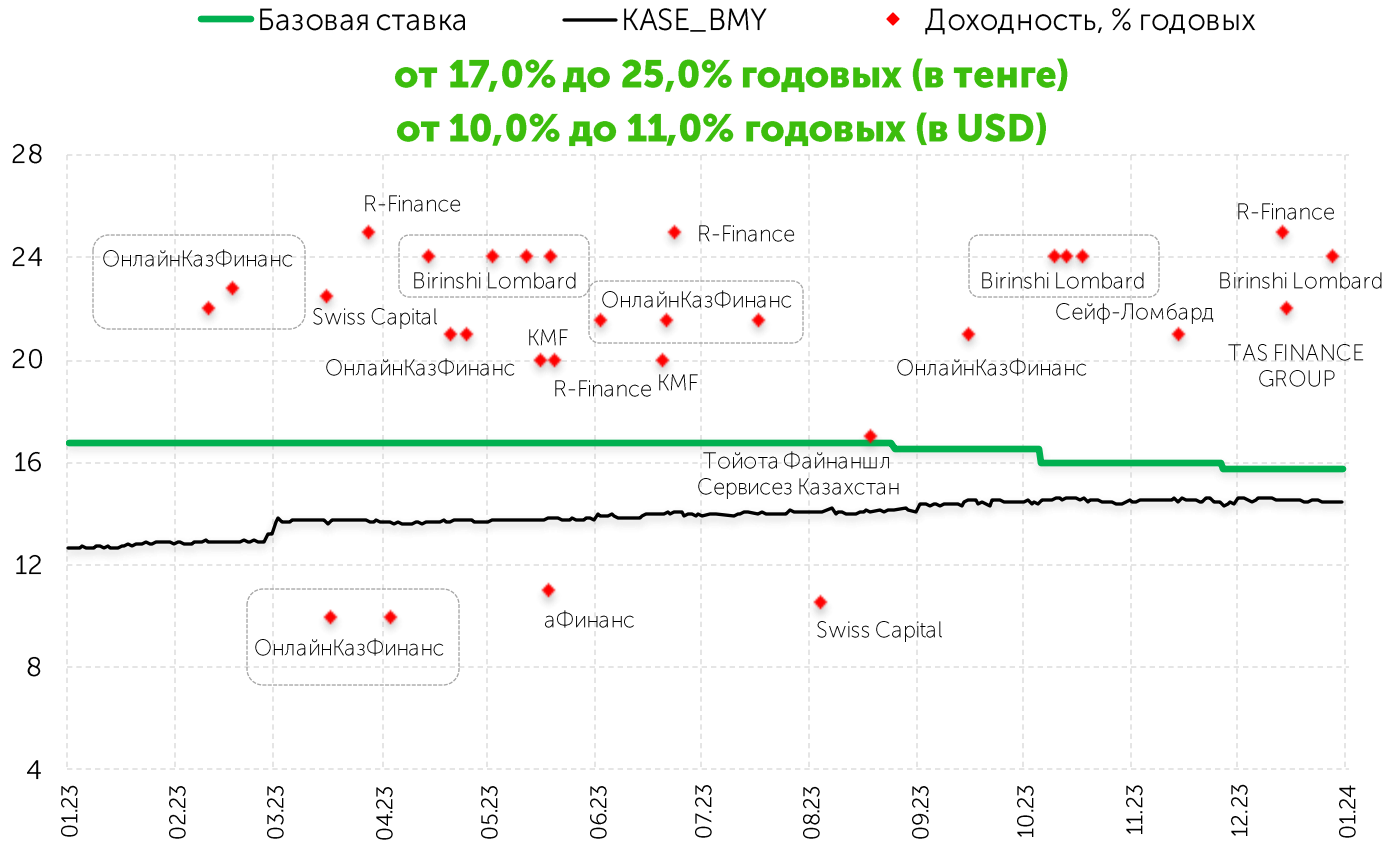
Объем размещений
на первичном рынке
в 2023 году
72,5 млрд KZT

Объем торгов
вторичного рынка
в 2023 году
79,8 млрд KZT

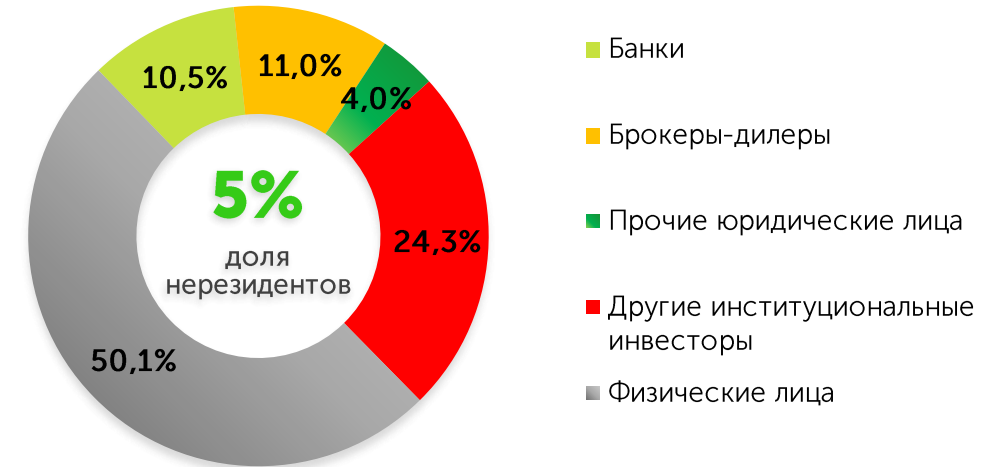
Долг МФО
137,7 млрд KZT

*на 01 января 2024 года

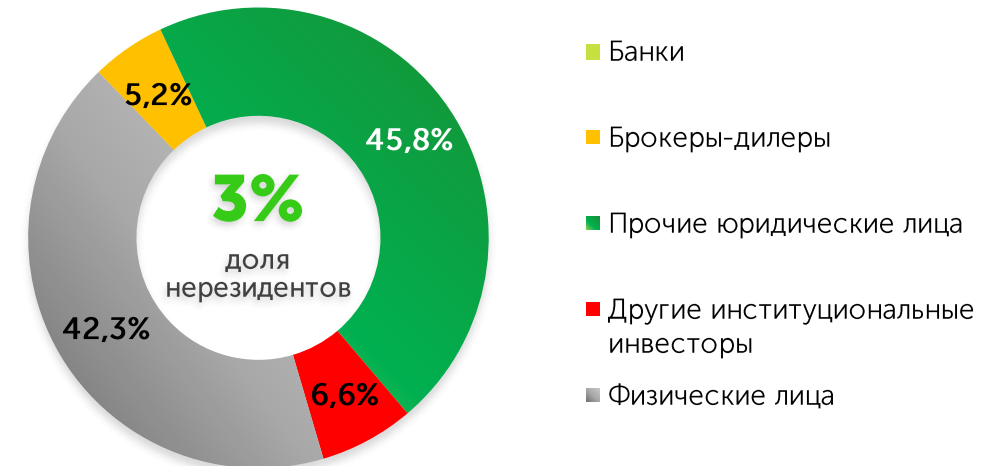
Рыночные размещения в 2023 году



Структура инвесторов при размещении в 2023 году



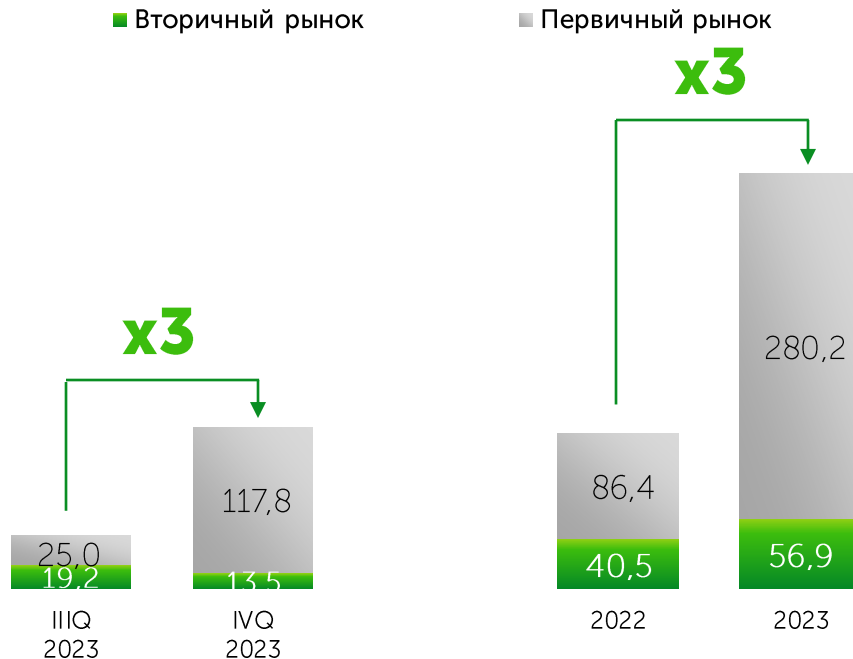
Структура инвесторов на вторичном рынке в 2023 году



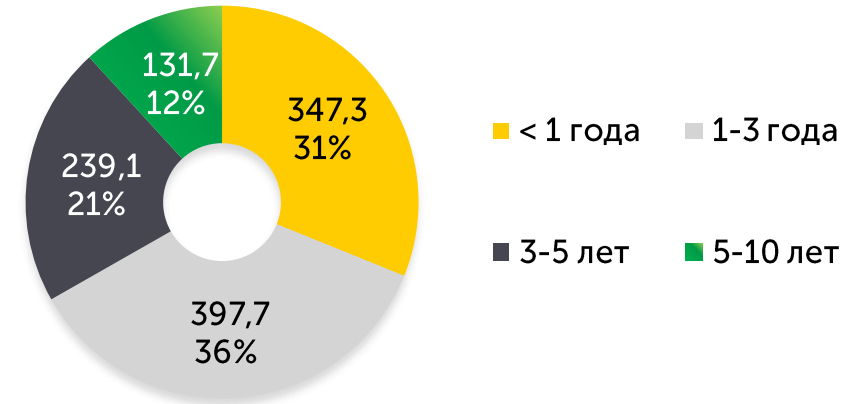
Ключевые факты и цифры

- на 01 января 2024 года в официальном списке KASE находились **60 выпусков облигаций 5 организаций**
- среднедневной объем торгов за 2023 ~ **1 370 млн тенге** (x2,6 к 2022)
- средний объем одной сделки за 2023 ~ **713 млн тенге** (x2,0 к 2022)
- расчетные схемы **T+0, T+2**
- торги в **KZT** и **USD**

Объем сделок, млрд тенге

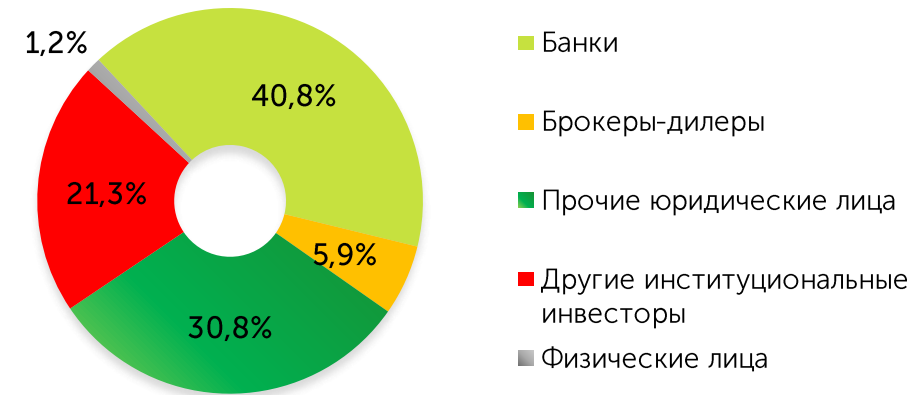


Структура долга облигаций МФО в обращении по срокам до погашения*



* данные представлены на 01 января 2024 года по номинальной стоимости

Структура инвесторов за 2023 год**



** от общего брутто-оборота торгов облигациями МФО, из расчета исключена позиция инициатора специализированных торгов

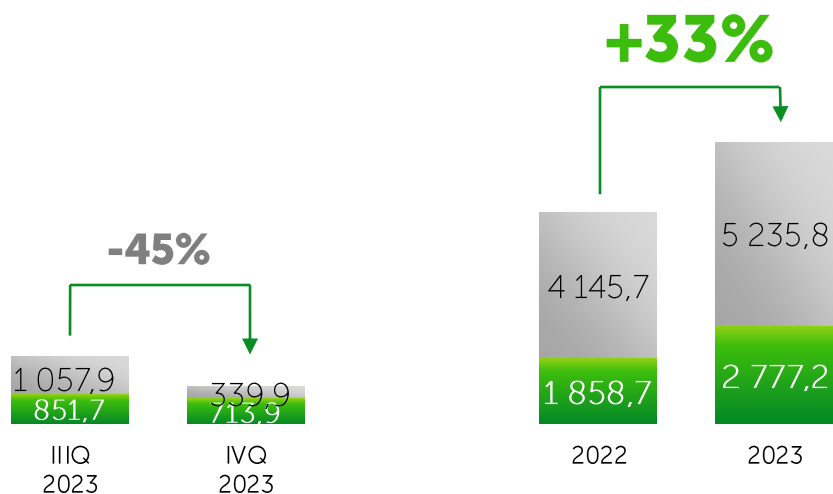
рост объема торгов на первичном и вторичном рынках

Ключевые факты и цифры

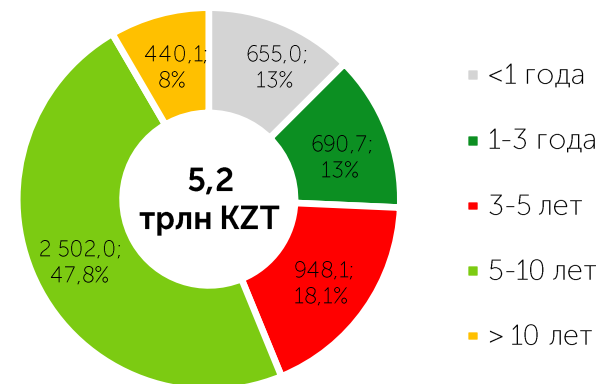
- на 01 января 2024 года сумма гос. долга, торгуемого на KASE, ~ 23,9 трлн тенге (~ 80% всего гос. долга)
- наибольшая доля (~26%) непогашенного тенгового долга Минфина приходится на долгосрочные облигации (более 10 лет)
- среднедневной объем торгов за 2023 ~ **33 млрд тенге** (+33% к 2022)
- средний объем одной сделки за 2023 ~ **1,5 млрд тенге** (-15% к 2022)
- доходность по размещениям тенговых облигаций Минфина в 2023 году **11,50-17,78% годовых**

Объем сделок на рынке ГЦБ, млрд тенге

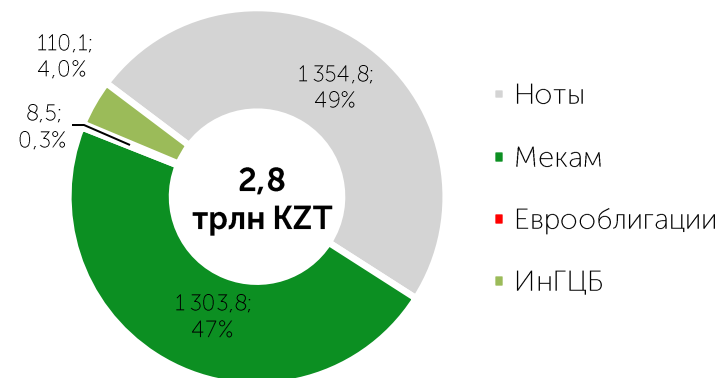
■ Вторичный рынок ■ Первичный рынок



Структура размещений ГЦБ на первичном рынке по сроку до погашения, млрд тенге



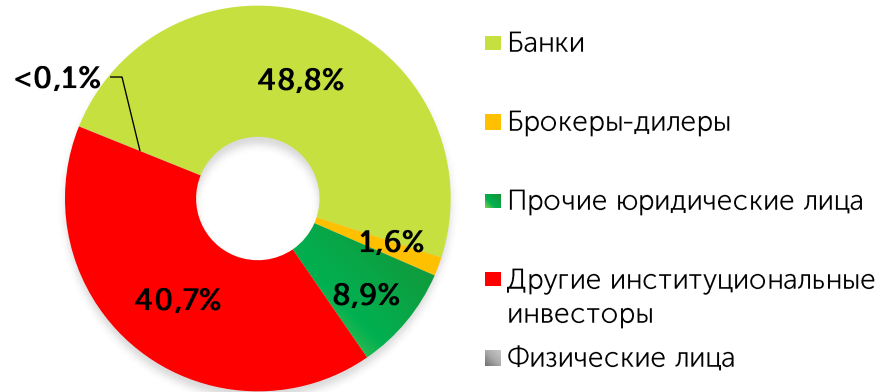
Объем вторичного рынка ГЦБ на KASE по инструментам, млрд тенге



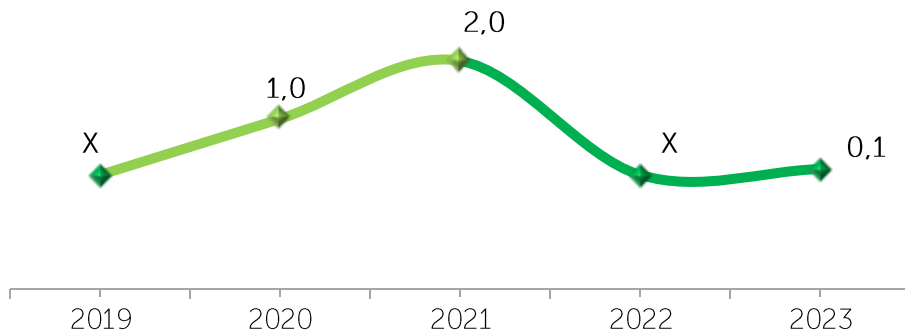
Инвесторская база рынка ГЦБ

~ 8,6% - доля нерезидентов на вторичных торгах

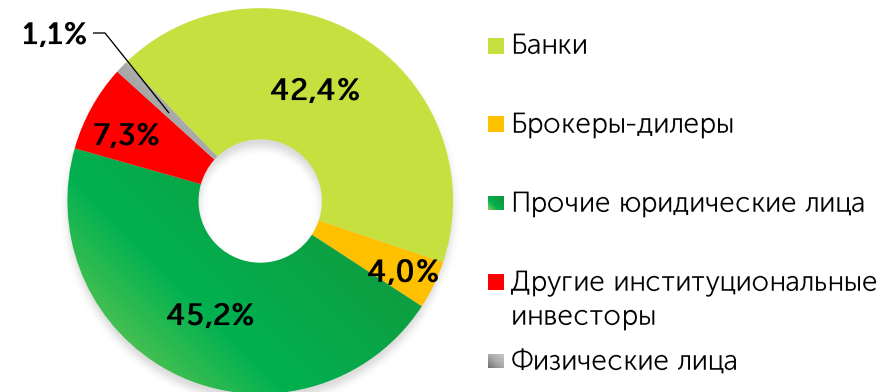
Структура инвесторов на первичном рынке за 2023 год



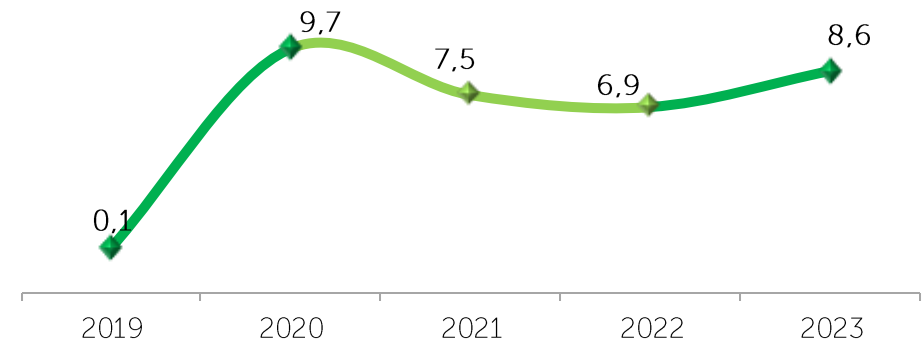
Доля нерезидентов в брутто-обороте первичного рынка, %



Структура инвесторов на вторичном рынке за 2023 год

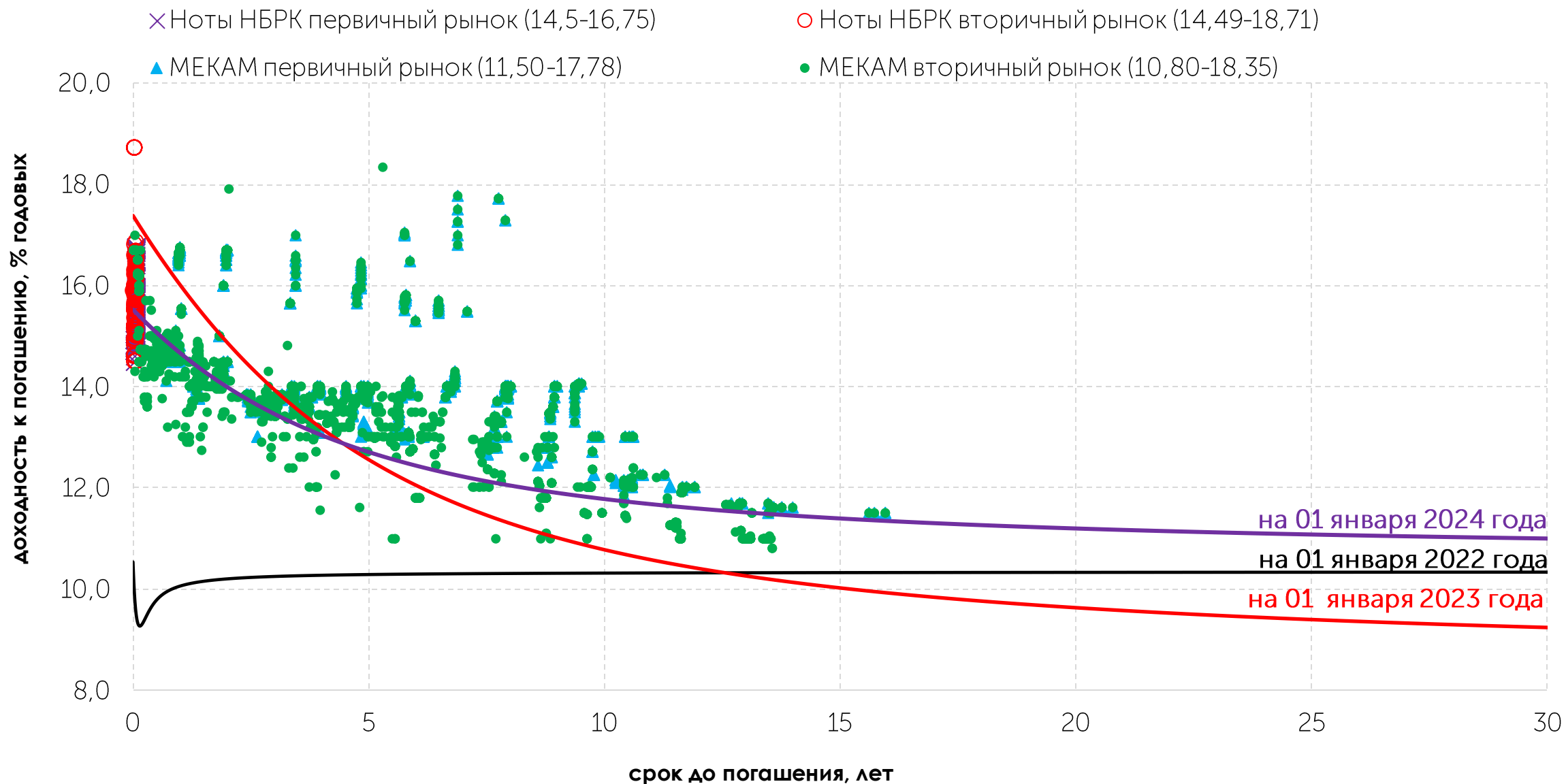


Доля нерезидентов в брутто-обороте вторичного рынка, %



Доходность ГЦБ за 2023 год и кривая доходности ГЦБ

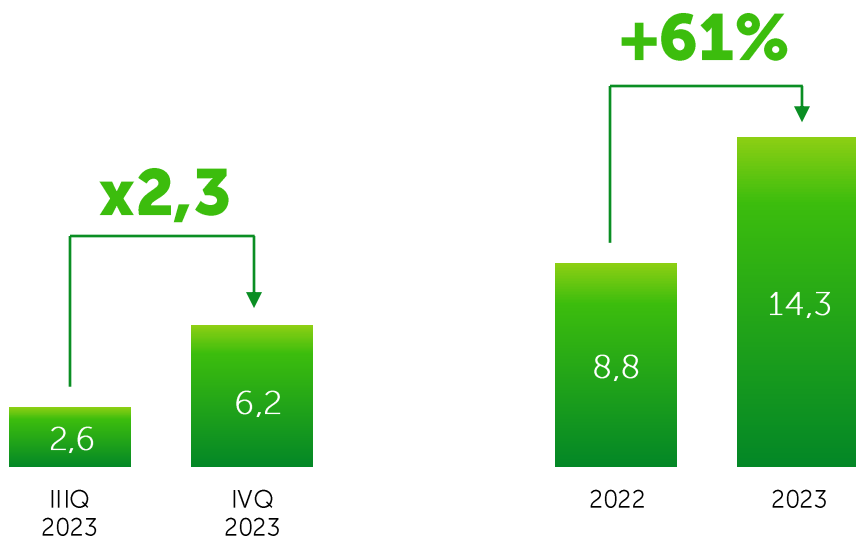
при размещениях МЕКАМ от 11,50% до 17,78% годовых



Ключевые факты и цифры

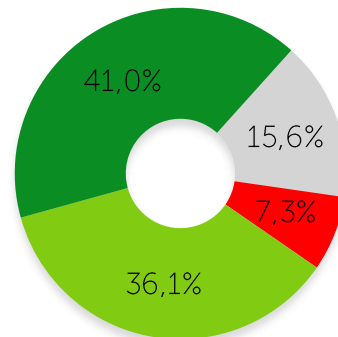
- на 01 января 2024 года в официальном списке KASE находились **18 паевой инвестиционный фонд под управлением 5 управляющих компаний и 6 ETF**
- среднедневной объем торгов за 2023 ~ **58 млн тенге** (+61% к 2022)
- среднедневное количество сделок за 2023 ~ **69** (+9% к 2022)
- средний объем одной сделки за 2023 ~ **843 тыс. тенге** (-48% к 2022)
- торги в **USD** (14 инструментов), **KZT** (10 инструментов)

Объем сделок ЦБ инвестиционных фондов, млрд тенге



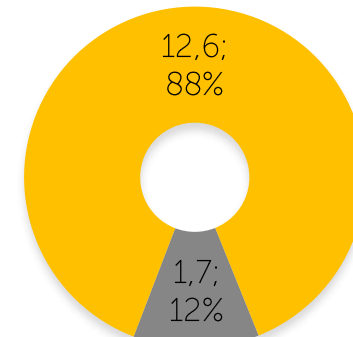
Источник: KASE

Структура инвесторов за 2023 год*



- Брокеры-дилеры
- Прочие институциональные инвесторы
- Другие юридические лица
- Физические лица

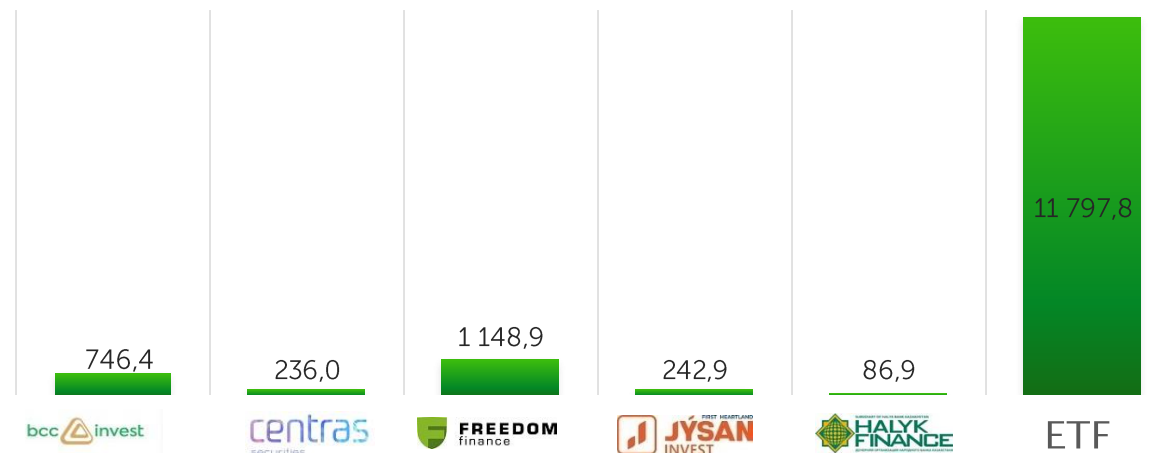
Объем торгов в разрезе валюты торгов за 2023 год, млрд тенге



- Казахстанский тенге
- Доллар США

* от общего брутто-оборота торгов инвестиционными фондами

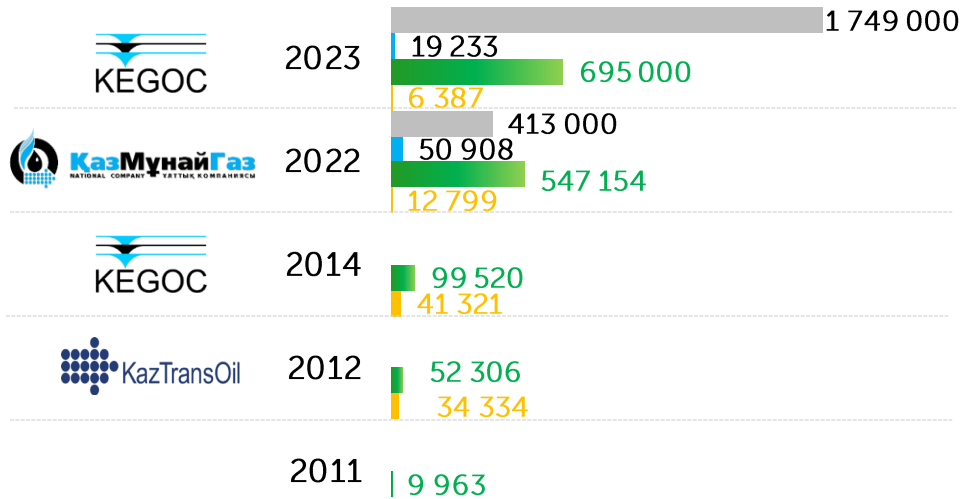
Объем торгов в разрезе управляющих компаний, млн тенге



Рост числа розничных инвесторов

Роль IPO в привлечении розничных инвесторов

- Количество кодов омнибус счетов
- Количество кодов для омнибус счетов, участвовавших в IPO
- Количество субсчетов действующих инвесторов
- Количество субсчетов, участвовавших в IPO

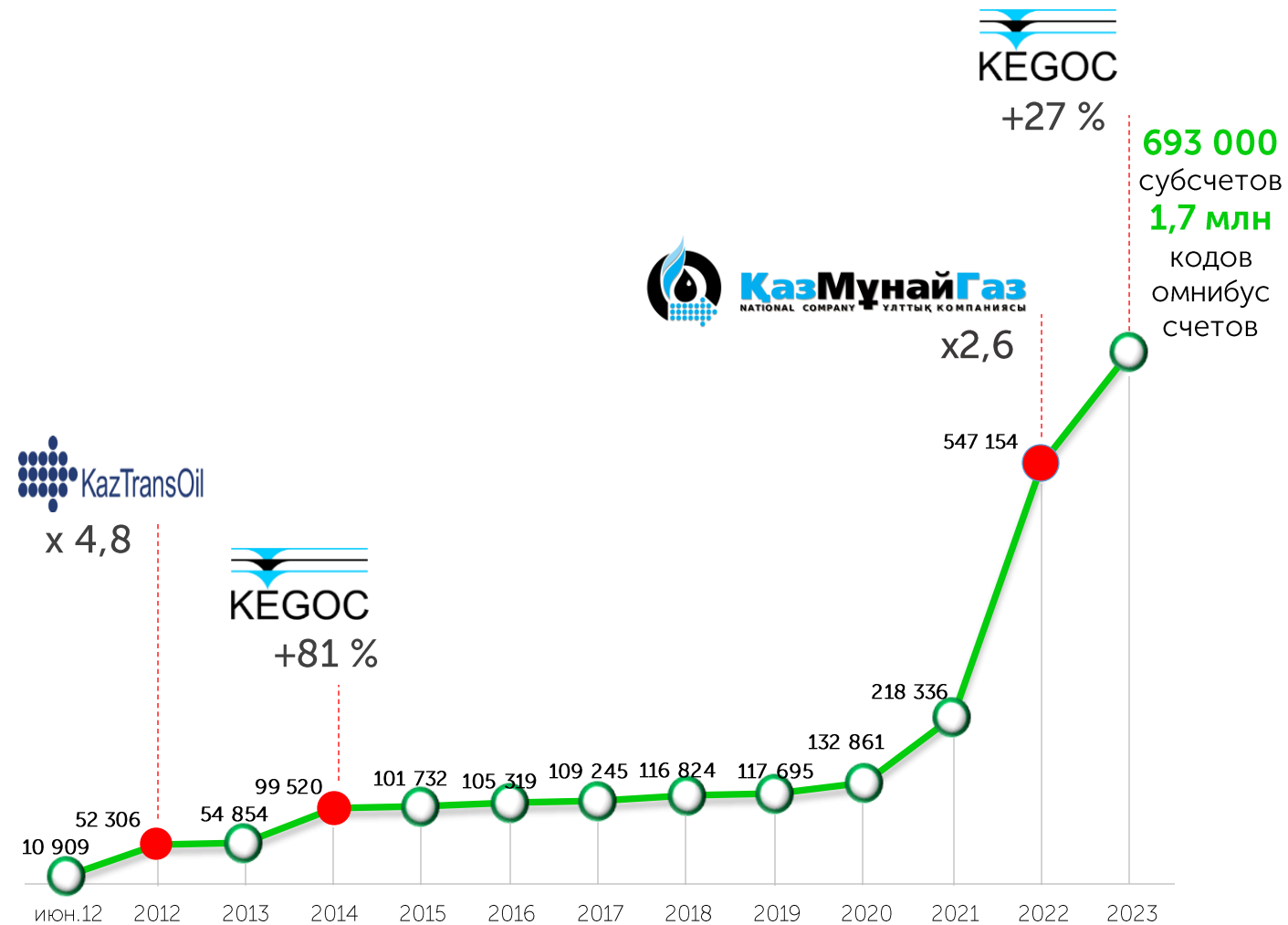


На 01.01.24 в ЦД зарегистрировано:

693 тыс. субсчетов физических лиц
+161 тыс. новых субсчетов в 2023 году
1,749 млн кодов для омнибус счетов
+1,3 млн новых кодов для омнибус счетов в 2023 году



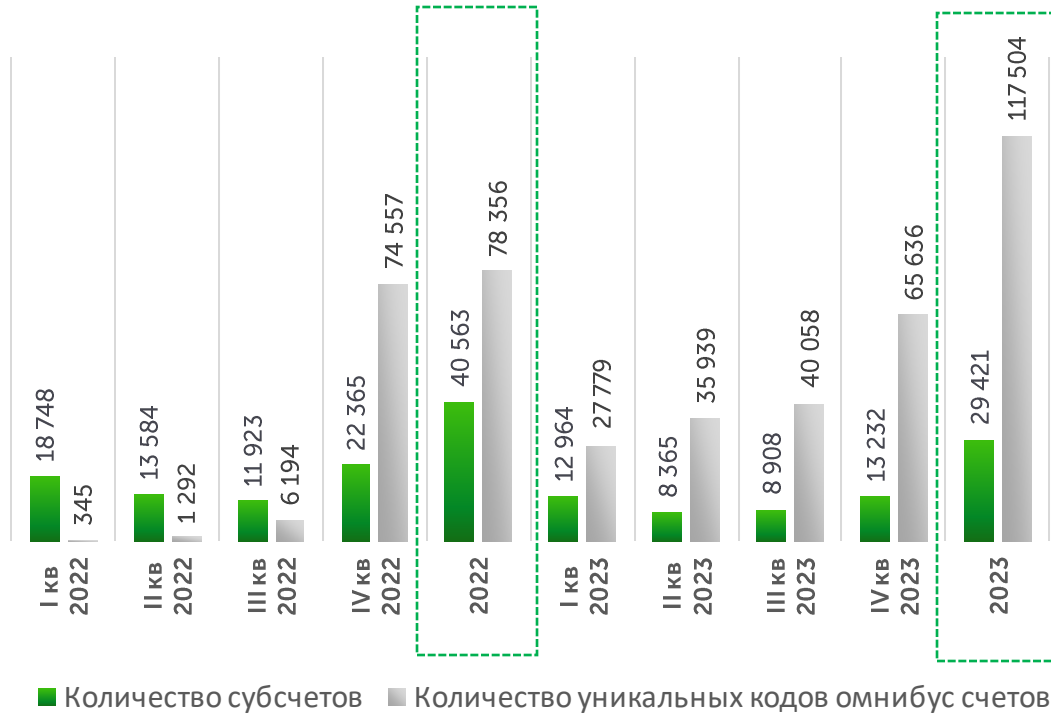
Количество субсчетов физических лиц, открытых в системе учета Центрального депозитария



KazTransOil
x 4,8

Примечание: данные приводятся на конец года

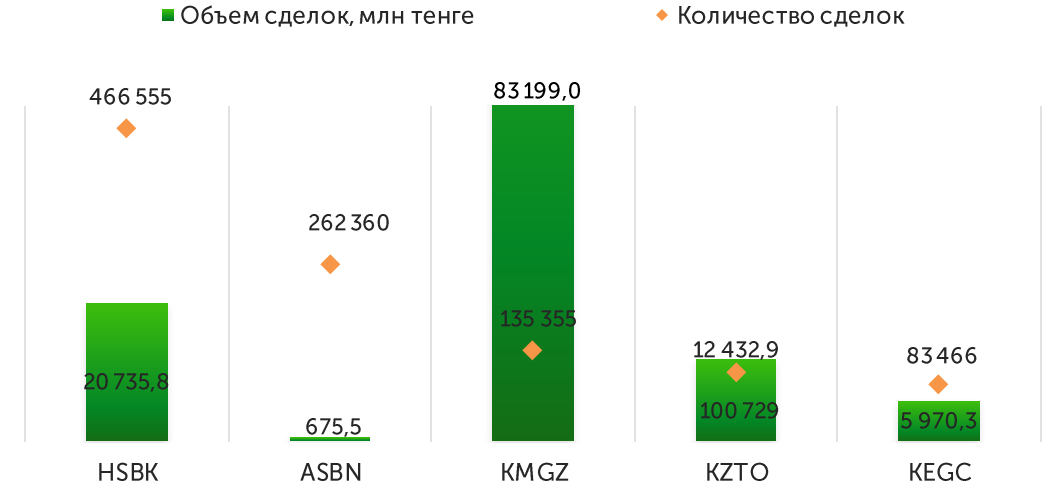
Активные субсчета физических лиц на фондовом рынке



Топ-5 наиболее активных членов по работе с розничными инвесторами в 2023 году



Топ-5 наиболее популярных акций среди розничных инвесторов по итогам 2023 года



Доля участия физических лиц на вторичном рынке в 2023 году

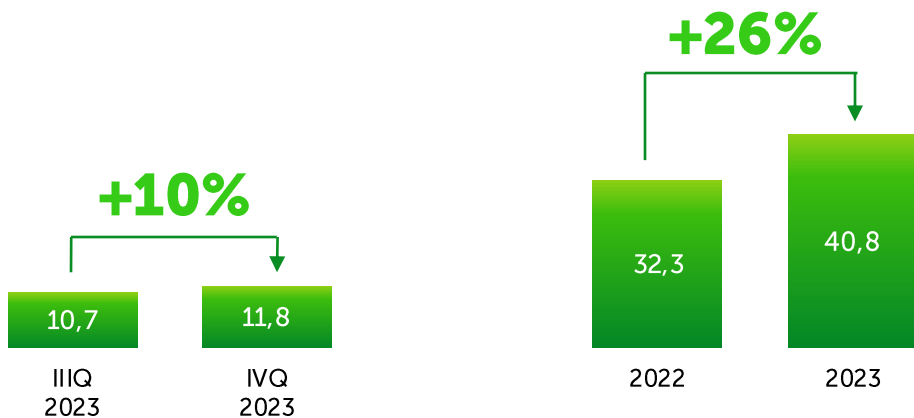
В секторе:

- + Акции – **42,9 %**
- + KASE Global – **37,8 %**
- + Корпоративных облигаций – **10,9 %**
- + Государственных ценных бумаг – **1,1 %**
- + Ценных бумаг инвестиционных фондов – **41,0 %**
- + ценные бумаги МФО – **3,6 %**

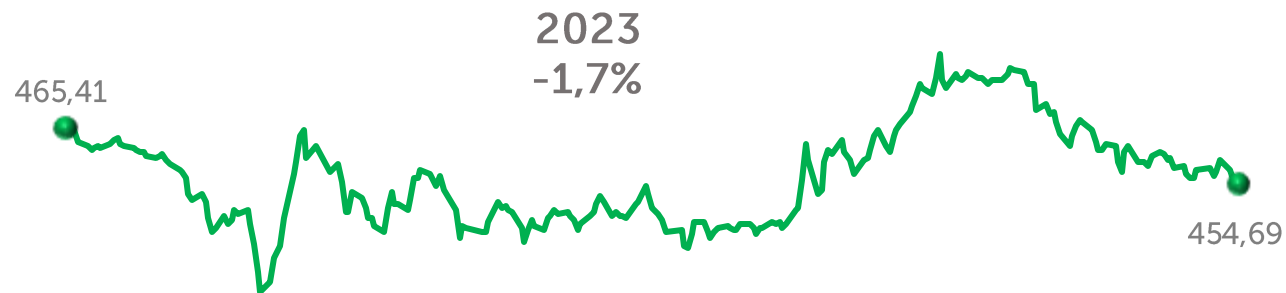
Иностранные валюты (1/2)

объем USD/KZT +26%, RUB/KZT +36%

Объем торгов USD/KZT, млрд USD

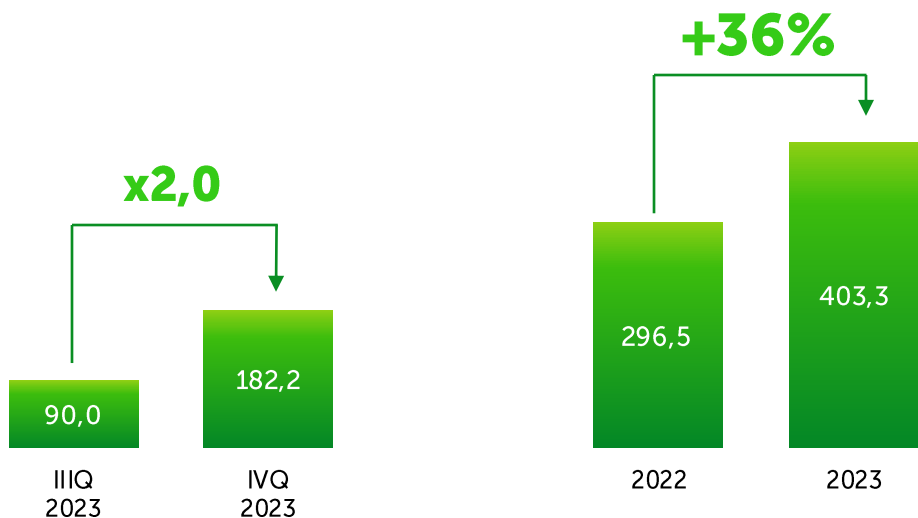


Динамика курса USD/KZT в 2023 году, тенге за ед.валюты



Примечание: динамика курса USD/KZT на основе средневзвешенного курса по итогам торгового дня

Объем торгов RUB/KZT, млрд RUB



Динамика курса RUB/KZT в 2023 году, тенге за ед.валюты

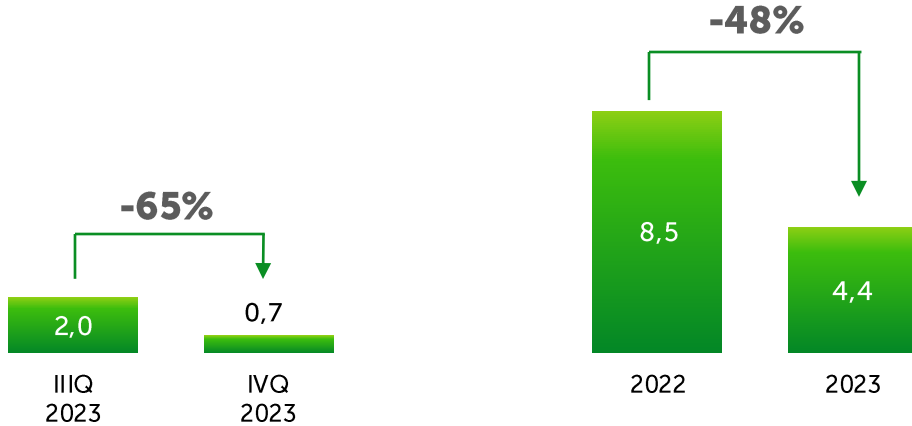


Примечание: динамика курса RUB/KZT на основе средневзвешенного курса по итогам торгового дня

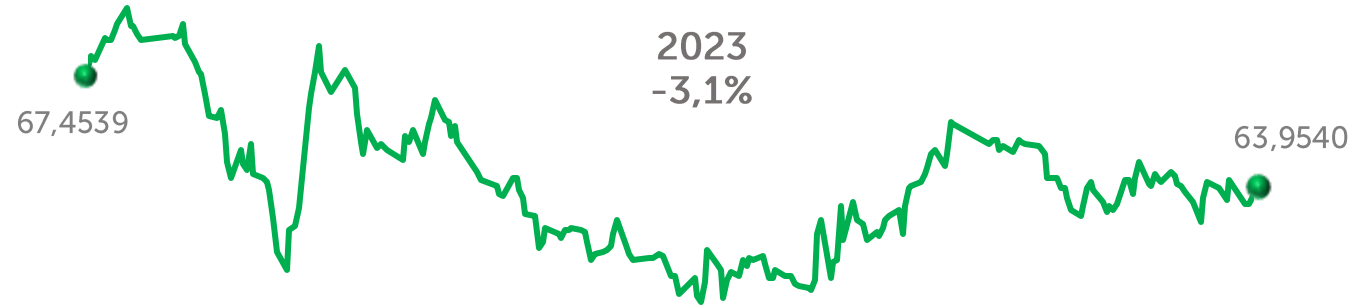
Иностранные валюты (2/2)

объем CNY/KZT -48%, EUR/USD x2

Объем торгов CNY/KZT, млрд CNY

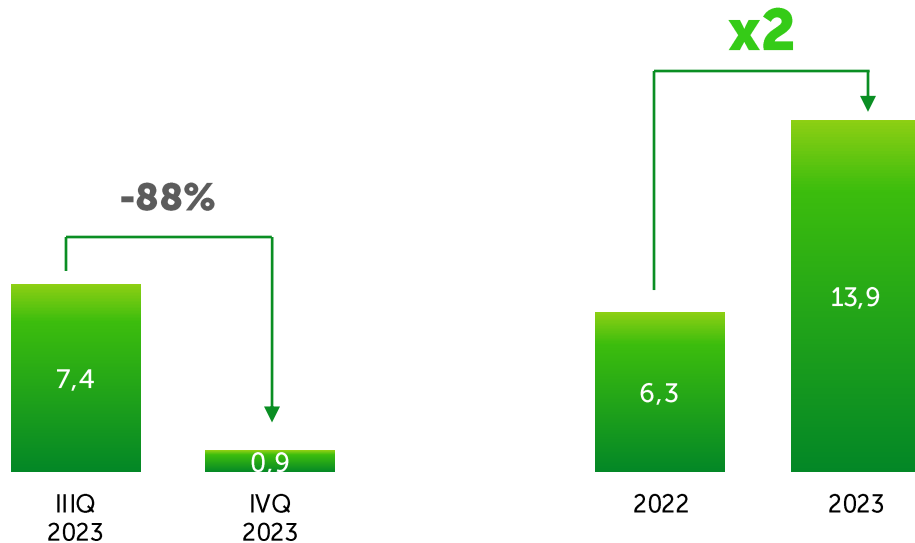


Динамика курса CNY/KZT в 2023 году, тенге за ед.валюты

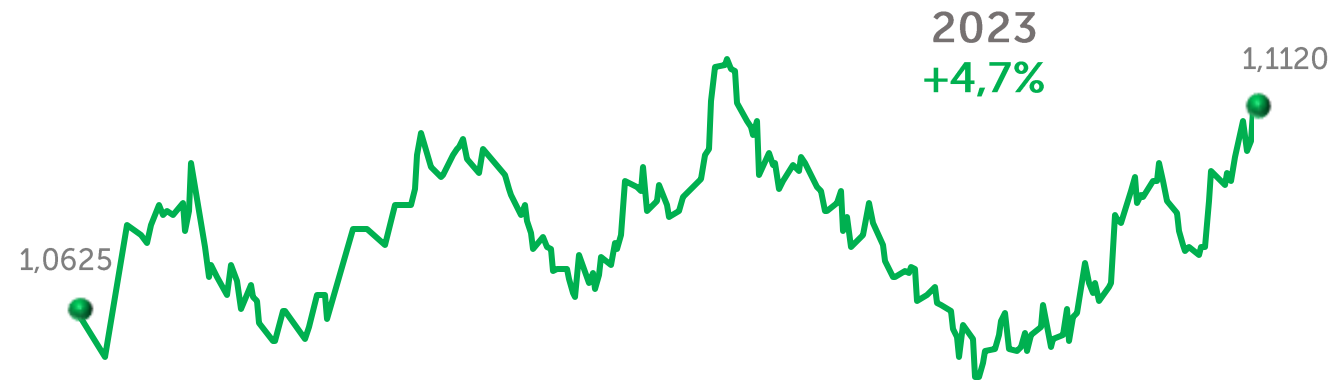


Примечание: динамика курса CNY/KZT на основе средневзвешенного курса по итогам торгового дня

Объем торгов валютной парой EUR/USD, млрд EUR



Динамика курса EUR/USD в 2023 году, тенге за ед.валюты

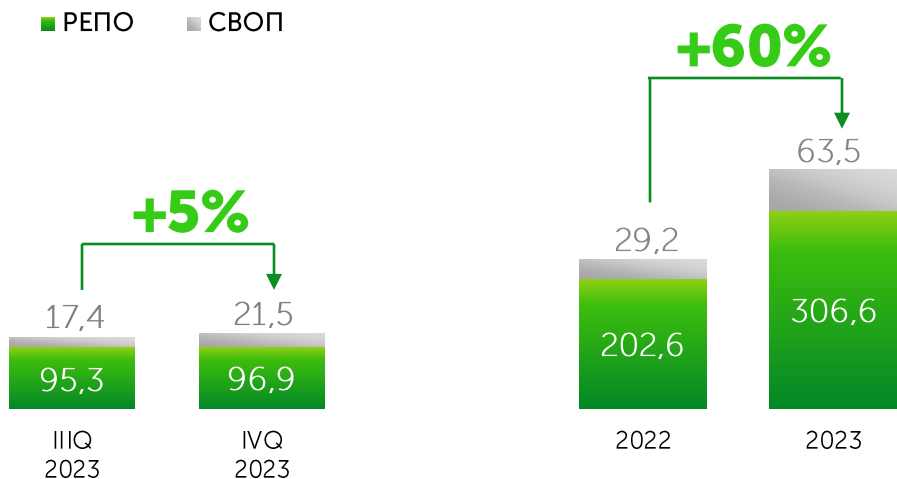


Примечание: динамика курса EUR/USD на основе средневзвешенного курса по итогам торгового дня

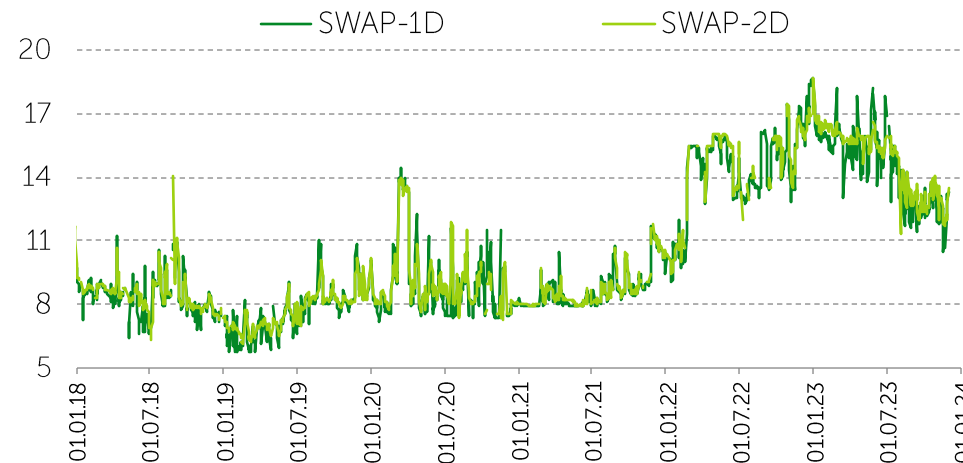
Денежный рынок

рост объема торгов на 60 %

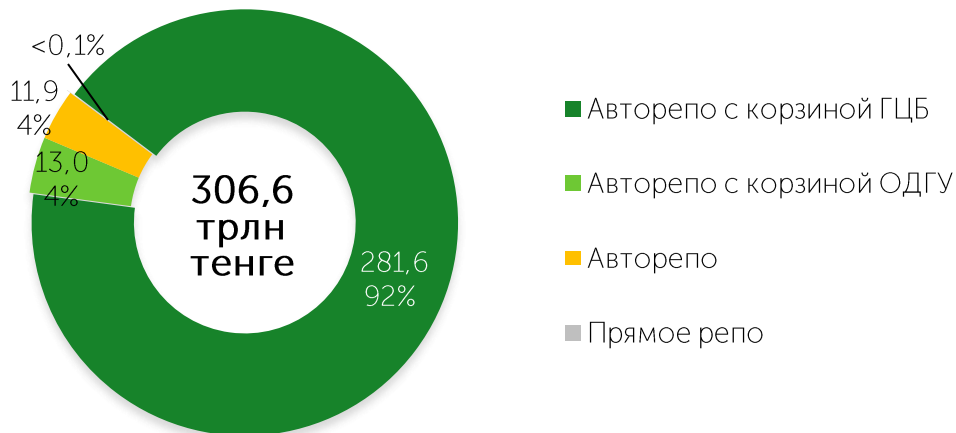
Объем торгов, трлн тенге



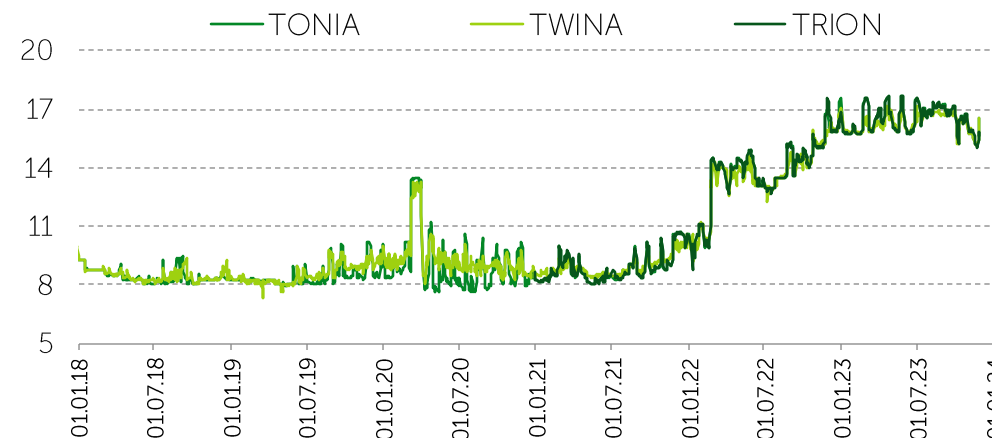
Индикаторы своп-рынка, % годовых



Инструменты рынка репо, трлн тенге



Индикаторы репо, % годовых



Члены Биржи

43 Фондовая

37 Валютная

27 Деривативы

52 Общее количество, в том числе:

21 банк второго уровня
резиденты РК

22 брокерские компании
резиденты РК

46 локальных участников

4 иностранных участника

2 МФО

12 участников, предоставляющих услуги прямого доступа (DMA)

Новые члены KASE 2023 года:

IV квартал

- АО "ЕвроЦентрАстана" / **валютная**
- АО "Центральный депозитарий ценных бумаг" / **валютная**

III квартал

- АО "Teniz Capital Investment Banking" / **валютная**
- АО "SkyBridge Invest" / **валютная**

II квартал

- АО "Банк Фридом Финанс Казахстан" / **фондовая и деривативы**
- NGDEM Global Limited / **фондовая и деривативы**

The background features a stylized financial chart with multiple lines in green, red, and blue, overlaid on a grid. A globe is visible in the lower-left quadrant, composed of a grid of blue dots. Various percentage values are scattered across the chart, including +56.72%, -57.77%, +278.99%, +28.99%, and 95%. The overall color palette is dark blue and green.

Содержание

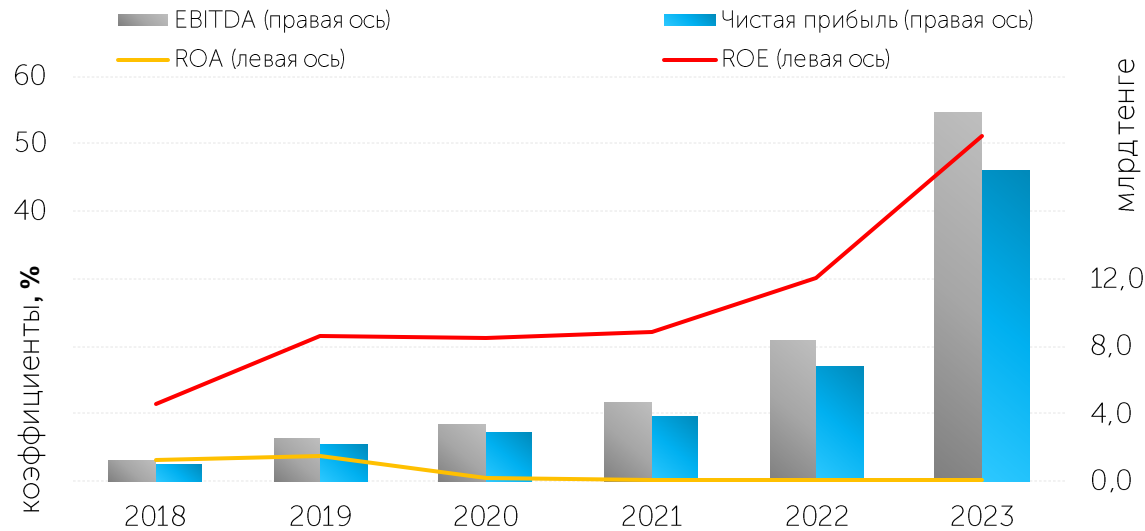
Стратегический отчет за 2023 год

**Ключевые факты,
тренды рынка**

△ Обзор финансовых результатов

Ключевые финансовые показатели

Показатели доходности KASE



	Активы, млрд тенге	Чистая прибыль, млн KZT	Доходность активов, %	Доходность капитала, %
2023	3 208 416,3	18 466,7	0,24	51,4
2022	12 109 709,1	6 819,1	0,08	29,4
2021	4 352 567,9	3 905,1	0,1	22,0
2020	1 505 801,9	2 893,5	0,4	21,3
2019	71 041,1	2 192,7	3,6	21,6
2018	51 583,8	965,3	3,1	11,4

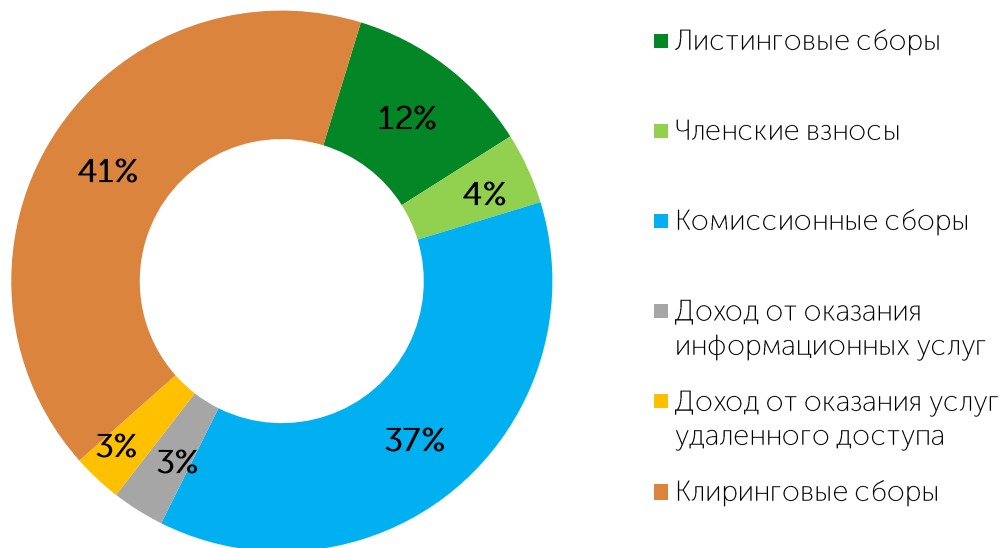
По итогам 2023 года:

- Рост чистой прибыли в **2,7** раза до **18 466,7** млн тенге
- Активы Биржи составили **3 208,4** млрд тенге
- Рентабельность капитала (ROE) увеличилась с **29 %** до **51 %** за счет увеличения чистой прибыли в отчетном году.
- Рентабельность активов (ROA) уменьшилась с **0,08 %** до **0,24 %** в результате снижения активов, связанных с центральным контрагентом и увеличением чистой прибыли.

Примечание: ROA, ROE рассчитаны на основании среднегодовых показателей активов и капитала
 Источник: KASE

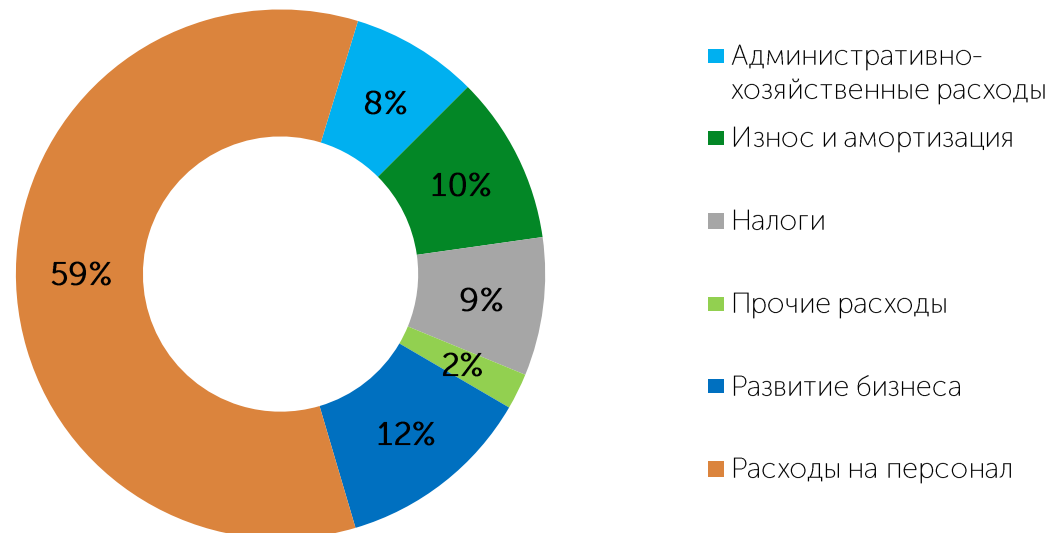
Структура доходов от основной деятельности

Доходы по услугам и комиссии – 8,1 млрд тенге; доходы от инвестирования – 19,2 млрд тенге



Структура расходов

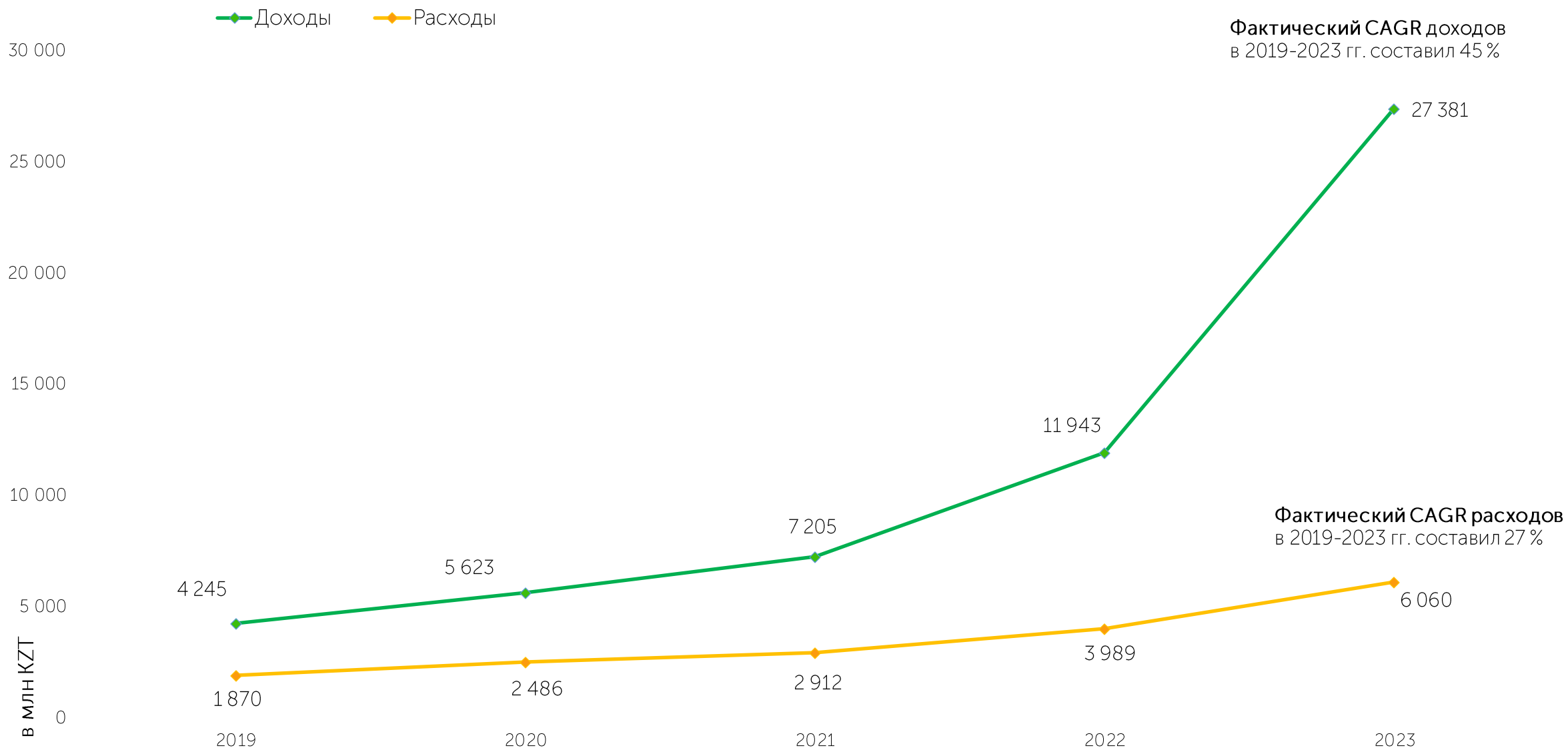
Расходы по операционной деятельности – 6,1 млрд тенге



- Операционные доходы Биржи по итогам 2023 года составили 27,4 млрд тенге, что выше результата прошлого года на 15,4 млрд тенге или на 129 %.
- Комиссионные доходы составили 8,1 млрд тенге, увеличившись на 2,4 млрд тенге или на 42 %. В структуре комиссионных доходов наибольшие доли занимают клиринговые сборы 41,0 %, доходы по комиссионным сборам за проведение операций 37 %, листинговые сборы 12 %.
- Процентные доходы выросли на 12,8 млрд тенге или 199 % и составили 19,2 млрд тенге.

- Расходы Биржи по итогам 2023 года составили 6,1 млрд тенге и по сравнению с прошлым годом увеличились на 2,1 млрд тенге или на 52 %.
- В структуре расходов Биржи наибольшие доли занимают расходы на персонал 59 %, износ и амортизация 10%, техническое обслуживание основных средств и НМА 7%. Рост расходов на персонал связан с увеличением штатной численности.

Доходы и расходы Биржевой группы





Спасибо за внимание!



Республика Казахстан, А15G7M6
г. Алматы, ул. Байзакова, 280
Северная башня
Многофункционального
комплекса
"Almaty Towers" 8-й этаж

Тел: +7 (727) 237 53 00
Факс: +7 (727) 296 64 02
e-mail: info@kase.kz
www.kase.kz

