



KASE - ведущая биржа Центральной Азии

VIII Conference
Capital Markets Kazakhstan

*Председатель Правления KASE
Мухамеджанов Адиль Нурланович*

*09 октября 2025 года
г. Алматы*





ЛИСТИНГ

- допуск ценных бумаг к публичному обращению
- частное размещение
- создание условий для раскрытия информации



ЧЛЕНСТВО

- фондовый рынок
- валютный рынок
- рынок деривативов



ФИНАНСОВЫЕ ИНСТРУМЕНТЫ

- ценные бумаги
- операции репо
- своп операции
- валютные пары
- фьючерсы



ПОСТ-ТОРГОВЫЕ УСЛУГИ

- клиринг
- расчеты
- Центральный контрагент



РЫНОЧНЫЕ ДАННЫЕ

- задержанная торговая информация и в режиме реального времени
- информация об итогах торгов
- архивная, справочная и производная информации
- программный продукт IRIS Finance
- информационный канал в приложении Telegram @KASEInfoBot
- мобильное приложение KASE MOBILE



ТЕХНОЛОГИЧЕСКИЕ РЕШЕНИЯ

- три торговые системы
- расчетная и клиринговая системы
- FIX-шлюзы и FAST-протоколы
- веб-сайт и веб-сервисы

2 253

инструментов
в торговом списке

326

инструментов
в списке T+

34

индекса и
индикатора

58

членов
Биржи

1,5

трлн тг
среднедневной
объем

15,5

тыс.
среднедневное
количество сделок

2-ое

место
среди бирж СНГ по
объему торгов

5-ое

место
по капитализации рынка
акций среди бирж FEAS
(2024)

* по состоянию на 01 октября 2025 года

Отлаженная инфраструктура
торгов, клиринга и расчетов



DMA и SMA доступы для
клиентов брокеров

Предоставление услуг ЦК,
полноценный режим T+2

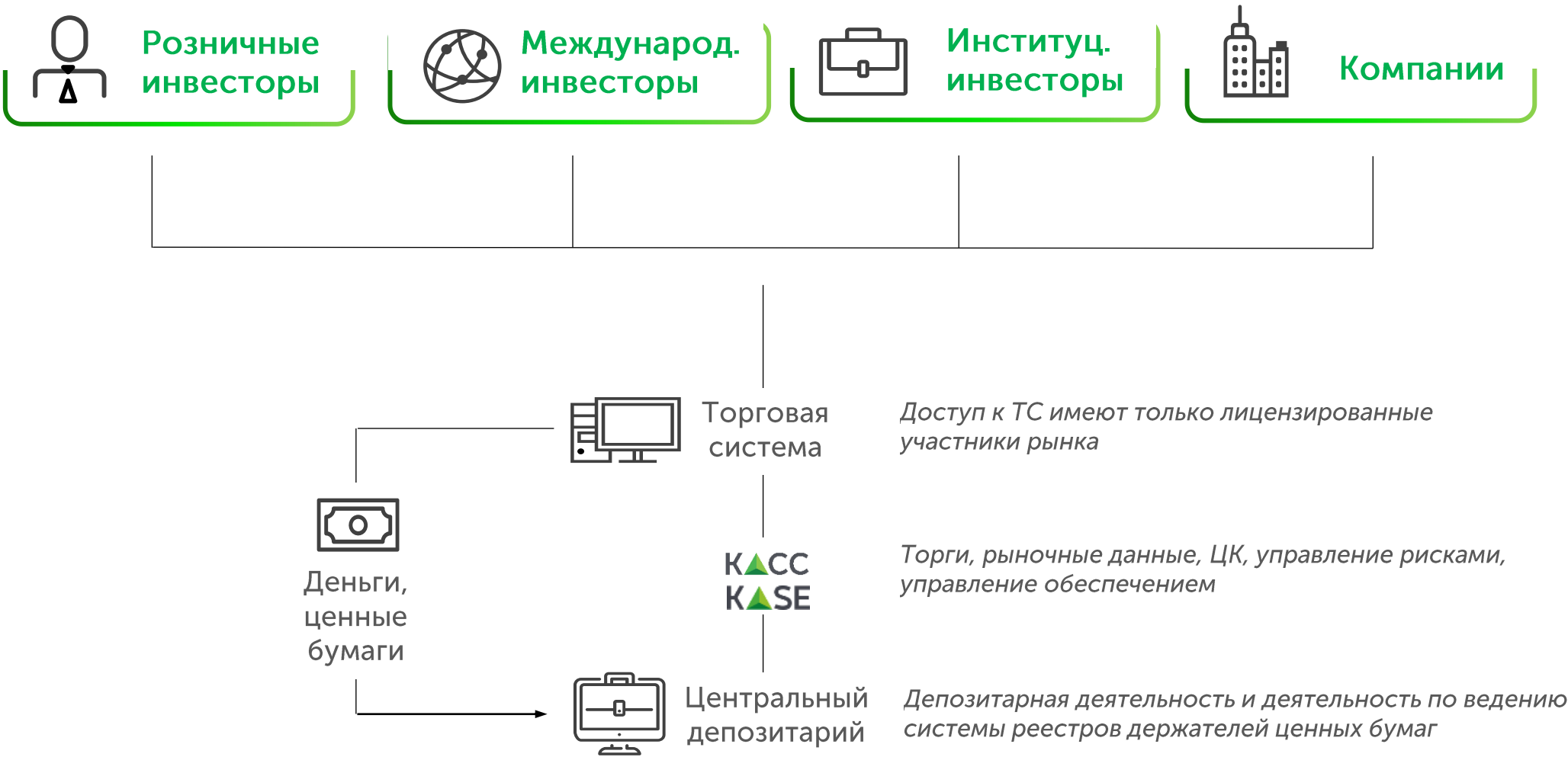


Полный спектр инструментов
репо: корзина ГЦБ, ОДГУ, КСУ,
ценные бумаги, входящие в
список T+

Параметры торгов на KASE
используются при включении акций в
индексы развивающихся рынков
акций FTSE и MSCI



Источник market data для
иностраных инвесторов
взаимодействие с ключевыми
поставщиками рыночной
информации Bloomberg,
Refinitiv и др.





- ✓ снижения рисков участников
- ✓ гарантирование завершенности расчетов по сделкам
- ✓ сокращение транзакционных издержек участников за счет кроссмаржирования и неттинга



рейтинг
на уровне "A+".
Прогноз по
рейтингу –
"позитивный"



соответствует
принципам
CPMI-IOSCO
PFMI



Zeliade Systems

процессы риск-
моделей KACC
соответствуют
требованиям EMIR



рейтинг "BBB-"
с прогнозом
"Стабильный"

100%

биржевых сделок
принято на
клиринговое
обслуживание

98%

сделок
гарантированы
центральным
контрагентом

234

инструмента могут
быть обеспечением

78%

доля сделок с ЦБ на
вторичном рынке
KASE в режиме T+2



IPO на KASE

Обретение рыночной
оценки бизнеса

Возможность для
основателей продать
свою долю бизнеса
по рыночной цене

Рост узнаваемости
и прозрачности

Повышение престижа
и репутации



Выпуск облигаций на KASE

Традиционные

Коммерческие

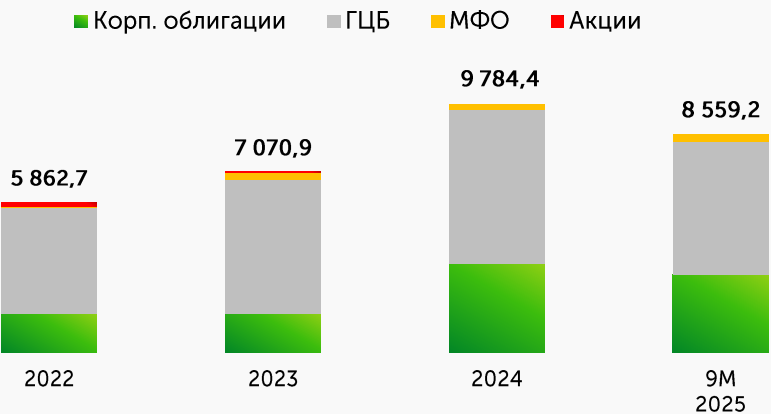
ESG

Частное размещение

Преимущества привлечения средств на РЦБ

	Банковский кредит	IPO	Выпуск облигаций
Due diligence	+	–	–
Раскрытие информации	–	+	+
Корпоративное управление	–	+	+
Залог	+	–	–/+
Страхование	+	–	–
Срок	фиксированный	–	фиксированный/ бессрочный
Погашение	частями: в течение срока	–	в конце срока
Скрытые комиссии	+	–	–
Аудит фин.отчетности	+	+	+

Объем первичных размещений, млрд тенге



Рыночные ставки привлечения за 9М2025

Корпоративные облигации

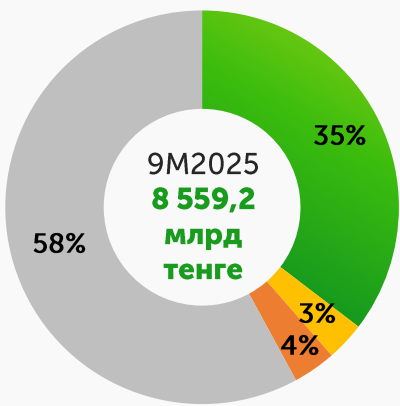
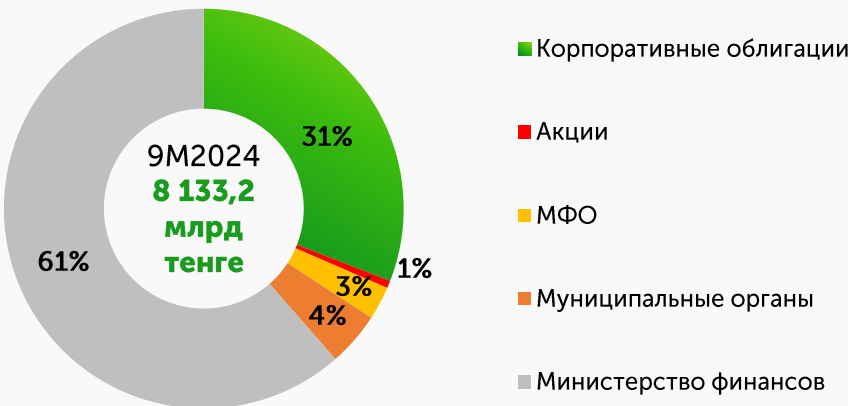
13,61-23,00%

в тенге

4,50-10,00%

в долларах США

Структура первичного рынка, млрд тенге



Размещения корпоративных облигаций за 9М2025 года

Квазигосударственные компании



Объем
размещений

1 190

млрд тенге

Срок
размещений

0,5-15

лет

Доходность

5,98-19,05%

в тенге

5,65%

в USD

Финансовый сектор



Объем
размещений

91

млрд тенге

Срок
размещений

0,8-15

лет

Доходность

13,61-22,00%

в тенге

4,5%

в USD

Реальный сектор

АО "Казахстанский
электролизный завод"



Объем
размещений

136

млрд тенге

Срок
размещений

1-3

года

Доходность

20,00-22,00%

в тенге

6,50-10,00%

в USD

ESG облигации



Объем
размещений

389

млрд тенге

Срок
размещений

3-5

лет

Доходность

16,49-18,85%

в тенге

Микрофинансовые организации



ТОО "КТ"AgroBusiness KZ"

ТОО МФО "Робокэш.кз"



ТОО "Ломбард "GoldFinMarket"

Объем
размещений

76

млрд тенге

Срок
размещений

1-10

лет

Доходность

16,75-23,00%

в тенге

10,00%

в USD

Частное размещение

Объем
размещений

1 146

млрд тенге

Срок
размещений

1-30

лет

Доходность

0,15-35,00%

в тенге

5,95-12,47%

в USD

3,39%

в CNY

Микрофинансовые организации

Объем размещений
на первичном рынке*
за 9М2025 года
76,3 млрд KZT

Объем торгов
вторичного рынка
за 9М2025 года
144,3 млрд KZT

Долг МФО
на 01 октября 2025 года
289,8 млрд KZT

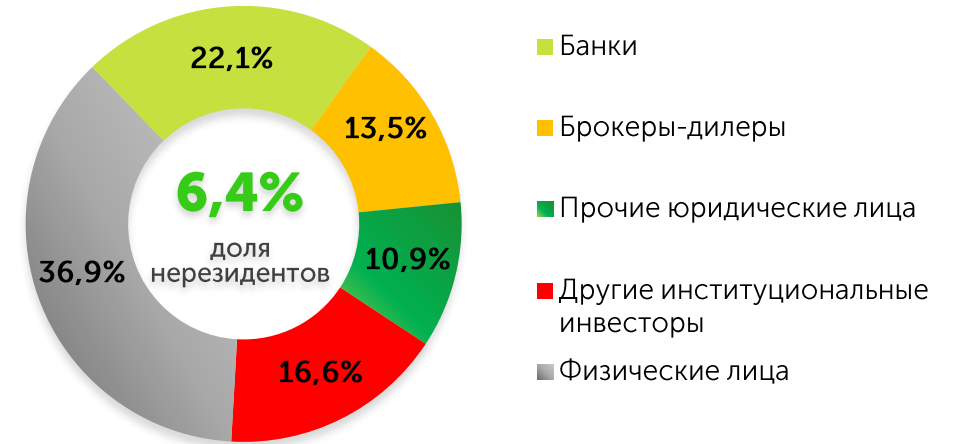
На 01 октября 2025 года
в официальном списке
154 выпуска 35 эмитентов

За 9М2025 года
на первичном рынке
было размещено
28 выпусков 15 эмитентов

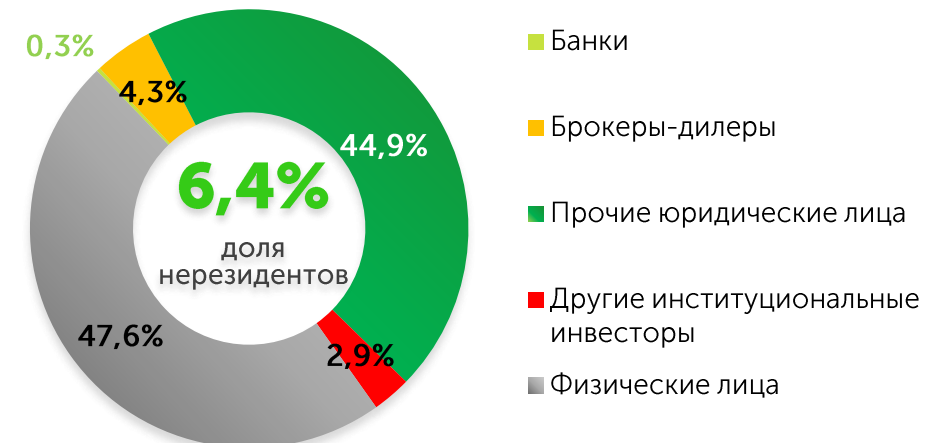
Рыночные размещения за 9М2025



Структура инвесторов при размещении за 9М2025 года



Структура инвесторов на вторичном рынке за 9М2025 года



* без учета облигаций сектора Частное размещение

Облигации МСБ с субсидированной ставкой купона

11 выпусков	Объем выпусков 19,3 млрд KZT	Размещено 17,5 млрд KZT	Ставка купона 19,50-21,75%	Срок обращения: от 3 до 10 лет
-------------	---------------------------------	----------------------------	-------------------------------	-----------------------------------



Объем выпуска:
500 млн KZT
Размещено:
500 млн KZT
Ставка:
20,50%
Срок:
5 лет



"Зеленые"
Объем выпуска:
3 млрд KZT
Размещено:
3 млрд KZT
Ставка:
21,75%
Срок:
5 лет



Объем выпуска:
495 млн KZT
Размещено:
495 млн KZT
Ставка:
19,75%
Срок:
5 лет



Объем выпуска:
1,1 млрд KZT
Размещено:
2,1 млн KZT
Ставка:
19,75%
Срок:
5 лет

Выпуски облигаций 2025 года



Объем выпуска:
1 млрд KZT
Размещено:
1 млрд KZT
Ставка:
20,25%
Срок:
3 года



Объем выпуска:
495 млн KZT
Размещено:
495 млн KZT
Ставка:
20,25%
Срок:
5 лет



*Зеленые**
Объем выпуска:
2 млрд KZT
Размещено:
2 млрд KZT
Ставка:
21,50%
Срок:
3 года

TOO "Orient Group KZ"

Частное размещение

Объем выпуска:
7 млрд KZT
Размещено:
7 млрд KZT
Ставка:
19,75%
Срок:
10 лет



"Зеленые"
Объем выпуска:
3 млрд KZT
Размещено:
3 млрд KZT
Ставка:
19,50%
Срок:
3 года

TOO "Asia Bell"

Объем выпуска:
200 млн KZT
Размещено:
50 млн KZT
Ставка:
20,25%
Срок:
3 года

АО "Усть-Каменогорский завод промышленной арматуры"

Объем выпуска:
500 млн KZT
Размещено:
1 млн KZT
Ставка:
20,25%
Срок:
3 года

Выпуски ESG облигаций на KASE

38 выпусков
было включено
29 выпусков
в списке KASE

Объем выпусков:
1 182,8 млрд KZT

Размещено:
1 003,4 млрд KZT

Ставки:
10,10%-24,01%,
2%-3% + TONIA

Зеленые облигации



Количество:
18 выпусков
(7 погашены)

Объем выпусков:
204,6 млрд KZT

Размещено:
126,8 млрд KZT

Ставка:
10,10-21,75%
2%/3% + TONIA

Социальные облигации



Количество:
19 выпусков
(2 погашены)

Объем выпусков:
878,2 млрд KZT

Размещено:
776,5 млрд KZT

Ставка:
10,15-24,01%

Облигации устойчивого развития



Количество:
1 выпуск

Объем выпуска:
100,0 млрд KZT

Размещено:
100,0 млрд KZT

Ставка:
13,00%

*на 01 октября 2025 года

643

инструмента
на 01.10.25

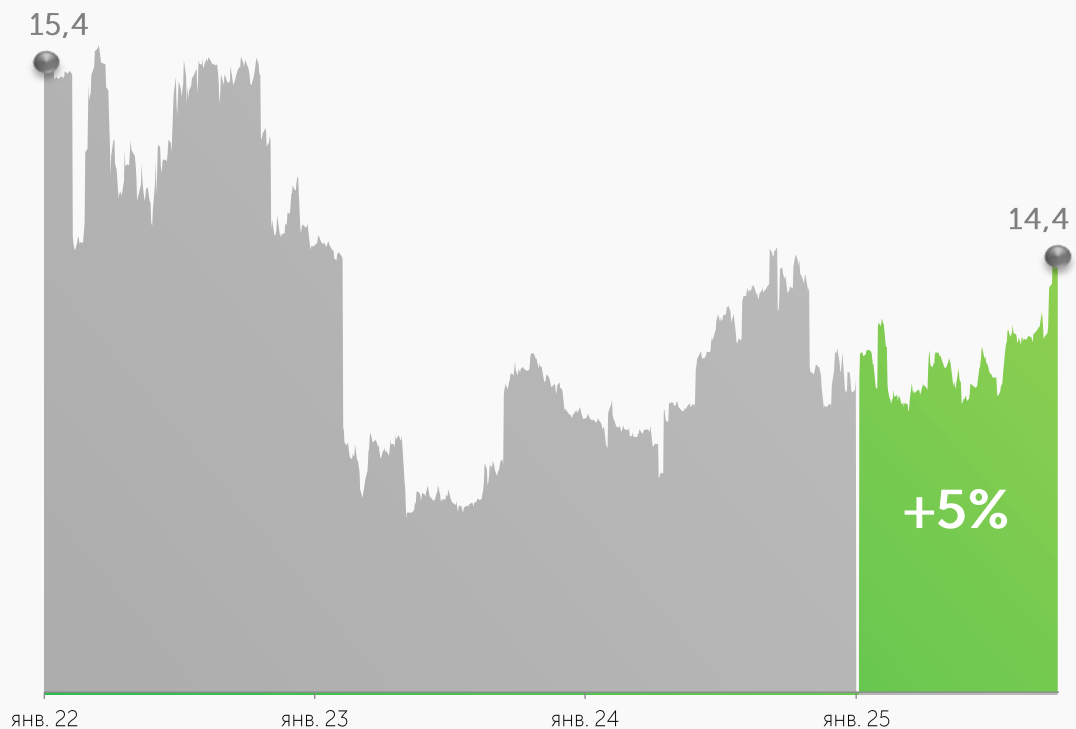
141

эмитент
на 01.10.25

+218

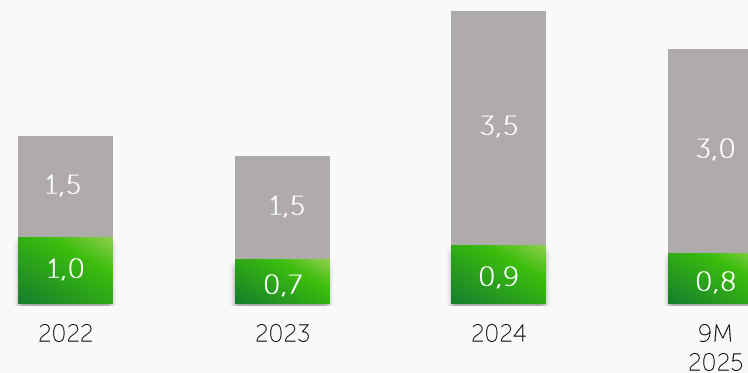
новых инструмента
за 9М2025 года

Капитализация рынка корпоративных облигаций, трлн KZT

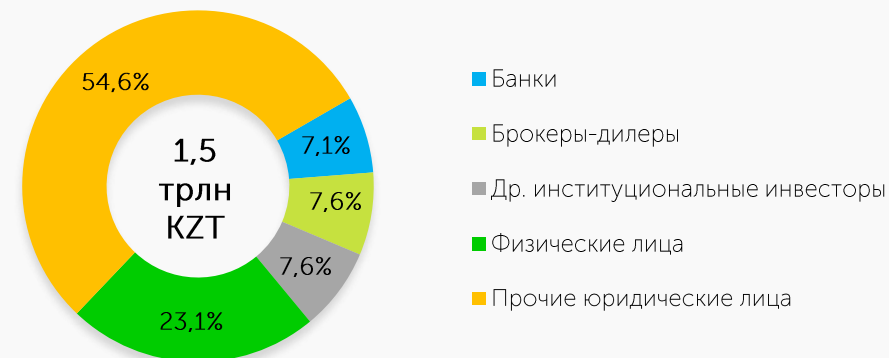


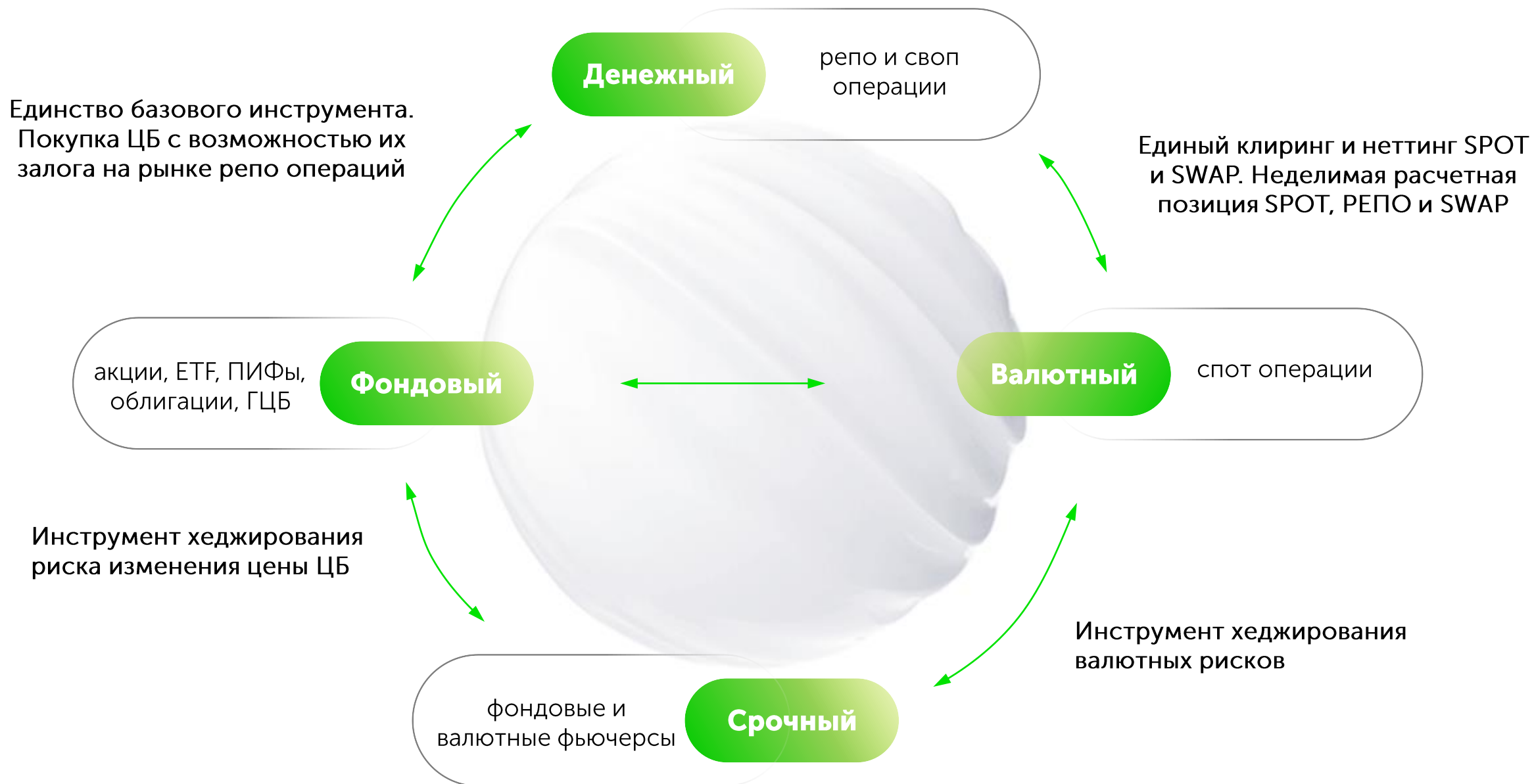
Объем сделок, трлн KZT

■ Первичный рынок ■ Вторичный рынок



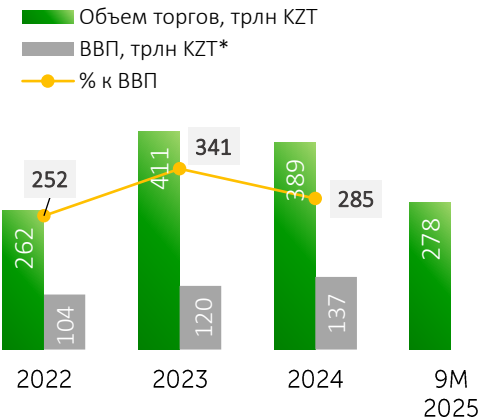
Доли основных категорий инвесторов
на вторичном рынке за 9М2025 год





Объем и структура биржевого рынка

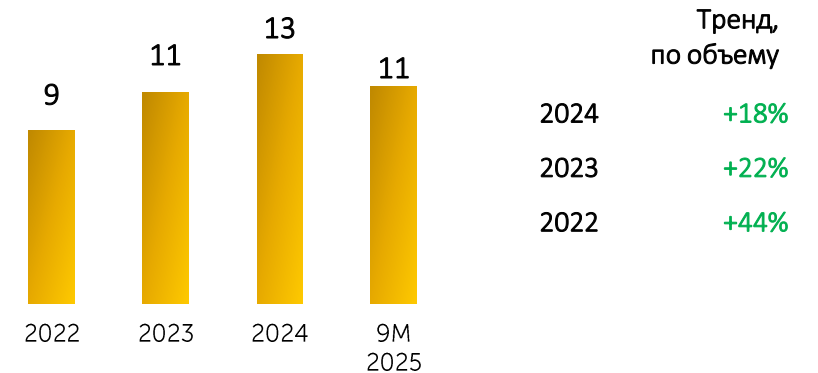
Общий объем торгов, трлн KZT



Тренд,
по объему

2024	-5%
2023	+45%
2022	+34%

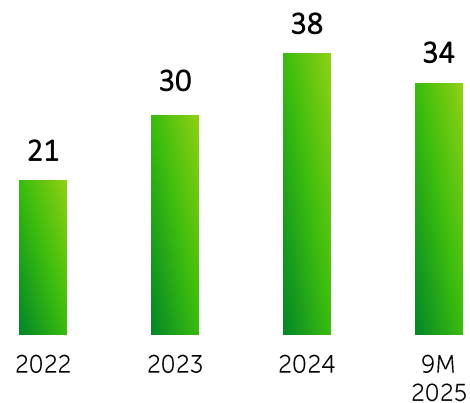
Рынок ценных бумаг, трлн KZT



Тренд,
по объему

2024	+18%
2023	+22%
2022	+44%

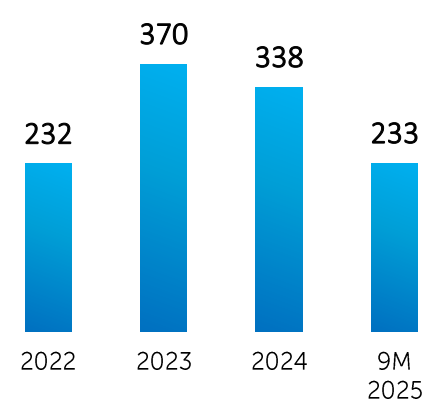
Рынок иностранных валют, трлн KZT



Тренд,
по объему

2024	+28%
2023	+43%
2022	+34%

Рынок денег, трлн KZT

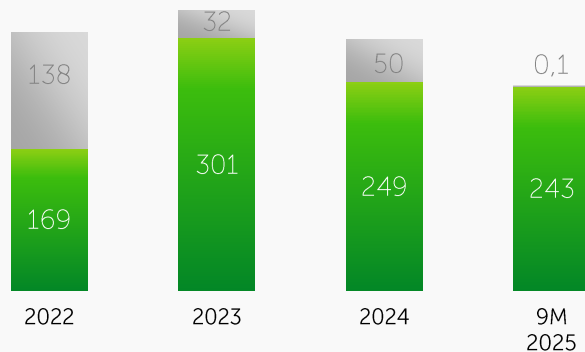


Тренд,
по объему

2024	-9%
2023	+60%
2022	+52%

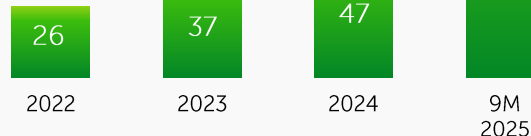
Рынок акций, млрд тенге

■ Вторичный рынок ■ Первичный рынок



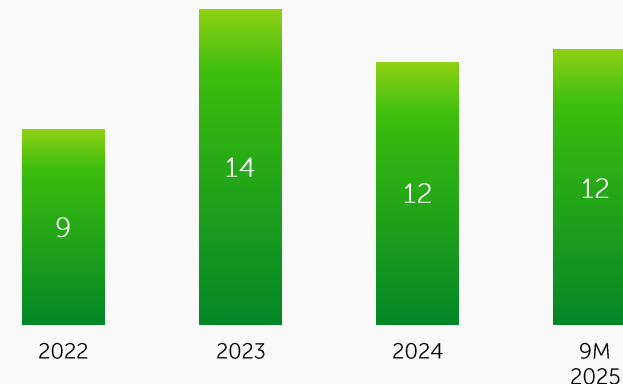
- рыночная капитализация на 01 октября 2025 года ~ **40,2 трлн тенге**
- на 01 октября 2025 года в торговых списках KASE находились акции **89 наименований 76 эмитентов**, из них в секторе "нелистинговые ценные бумаги" – **2 выпуска акций 2 эмитентов**
- средненежный объем торгов на вторичном рынке за 9M2025 года ~ **1,3 млрд тенге**
- средненежный объем торгов акциями Индекса KASE за 9M2025 года ~ **1 млрд тенге**
- средненежное количество сделок на вторичном рынке за 9M2025 года ~ **11,5 тыс. сделок**
- средний объем одной сделки на вторичном рынке за 9M2025 года ~ **116 тыс. тенге**

KASE Global, млрд тенге



- ценные бумаги, которые находятся в списке фондов бирж NASDAQ, площадка Global Select; NYSE, площадка Equity; EuroNext или в представительских индексах Standard and Poor's 500, NASDAQ-100 INDEX и EURONEXT 100 Index
- к торгам доступны **47 наименований акций и 18 ETF**
- **базовые активы ETF инструментов:** фьючерсные контракты на биткойн, акции, международные индексы, субонды
- средненежный объем торгов за 9M2025 года ~ **523 млн тенге**
- средненежное количество сделок за 9M2025 года ~ **1,1 тыс. сделок**
- средний объем одной сделки за 9M2025 года ~ **493 тыс. тенге**
- расчетные схемы **T+0, T+2;** торги в **USD, KZT**
- регламент торгов: **11:20 – 22:00**

ЦБ инвестиционных фондов, млрд тенге



- на 01 октября 2025 года в официальном списке KASE находились **18 паевых инвестиционных фондов под управлением 5 управляющих компаний и 1 ETF**
- **базовые активы ETF инструментов:** золото, международные индексы
- средненежный объем торгов за 9M2025 года ~ **68 млн тенге**
- средненежное количество сделок за 9M2025 года ~ **320**
- средний объем одной сделки за 9M2025 года ~ **214 тыс. тенге**

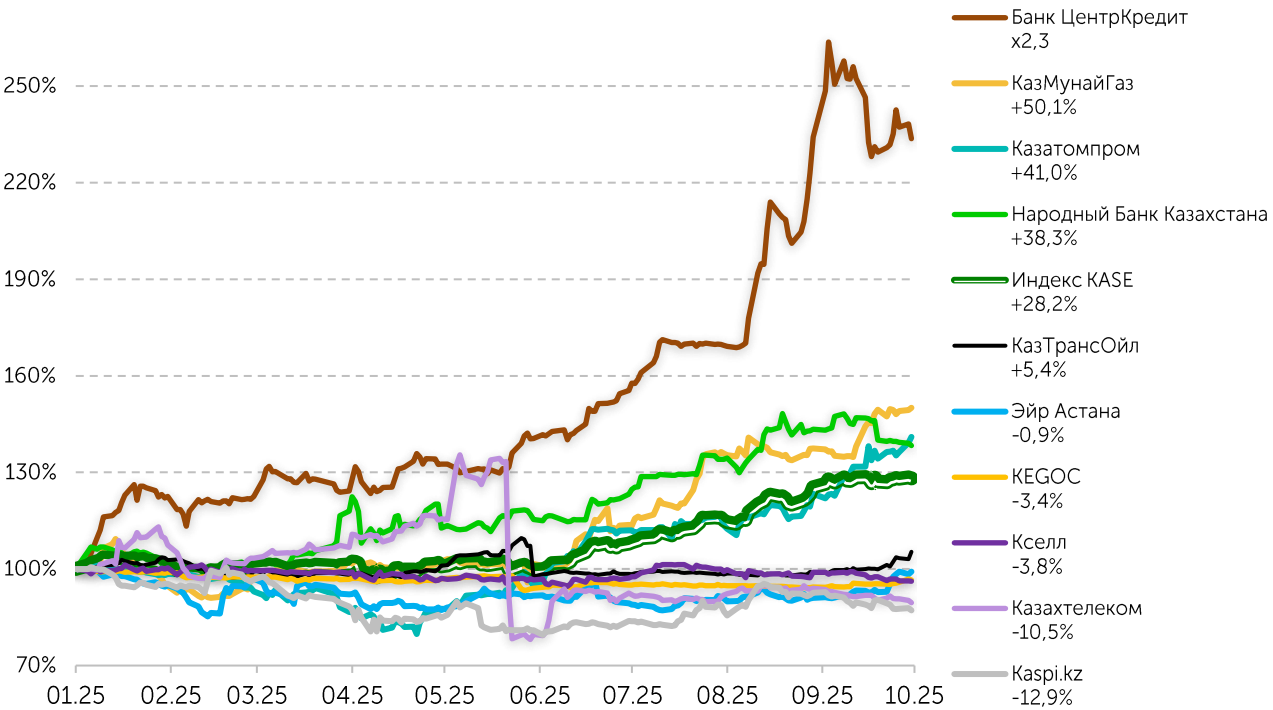
Индекс KASE:

обновил исторический максимум, превысив 7 000 пунктов

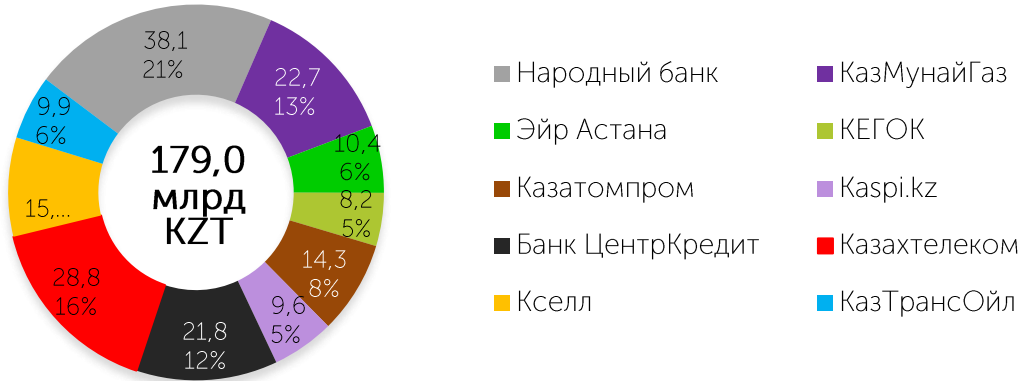


Индекс KASE*				
Компания	Free float, %	Доля в индексе, %	Капитализация*, млрд KZT	
			простые акции	прив. акции
Банк ЦентрКредит	48,2	18,5	909,0	2,8
Народный банк	30,5	13,9	3 858,0	—
Кселл	34,1	9,8	659,2	—
КЕГОК	15,0	2,6	406,9	—
КазМунайГаз	2,6	14,8	13 295,8	—
Kaspi.kz	31,7	13,5	9 087,6	—
Казатомпром	25,0	16,7	7 382,1	—
Казахтелеком	19,2	3,5	421,1	9,7
КазТрансОйл	10,0	1,4	328,2	—
Эйр Астана	41,9	5,2	289,2	—
Итого			36 637,2	12,4

Динамика составляющих Индекса KASE за 9М2025 года



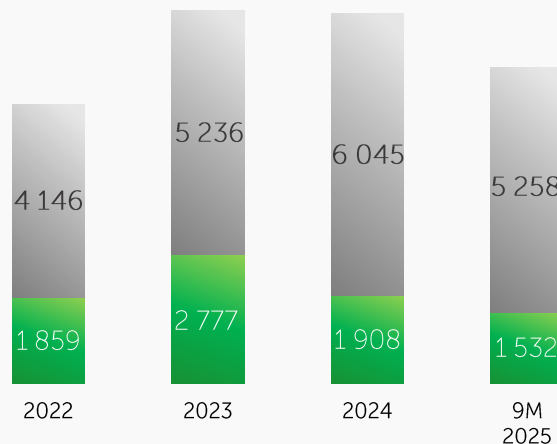
Объем торгов индексными акциями за 9М2025 года, млрд KZT



* данные по состоянию на 01 октября 2025 года
Источник: KASE

Государственные ценные бумаги, млрд тенге

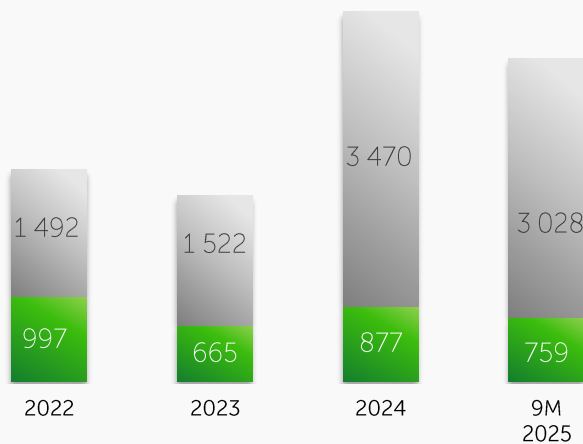
■ Первичный рынок ■ Вторичный рынок



- на 01 октября 2025 года сумма гос. долга, торгуемого на KASE ~ **30,7 трлн тенге**
- на 01 октября 2025 года в торговых списках KASE находились **413 выпусков ГЦБ 33 эмитентов**
- средненежной объем торгов за 9М2025 года ~ **37,3 млрд тенге** (+1% к 9М2024)
- средний объем одной сделки в 2025 году ~ **1,9 млрд тенге** (+4% к 9М2024)
- доходность по размещениям тенговых облигаций Минфина за 9М2025 от 11,98 до 17,15% годовых

Корпоративные облигации, млрд тенге

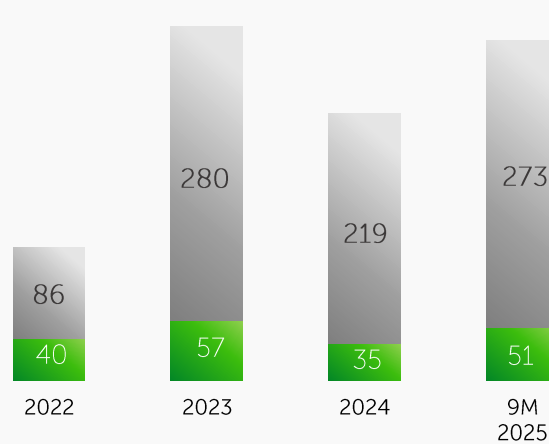
■ Первичный рынок ■ Вторичный рынок



- объем корпоративного долга в обращении на 01 октября 2025 года – **14,4 трлн тенге**
- на 01 октября 2025 года в официальном списке KASE находилось **643 выпуска облигаций 141 организации**
- средненежной объем торгов за 9М2025 года ~ **20,8 млрд тенге** (+24% к 9М2024)
- средний объем одной сделки за 9М2025 года ~ **26,3 млн тенге** (-45% к 9М2024)
- доля еврооблигаций в общем объеме корпоративного долга ~ **33,0 %**
- доля квазигосударственного сектора в общем объеме корпоративного долга ~ **62,9 %**

Международные финансовые организации, млрд тенге

■ Первичный рынок ■ Вторичный рынок



- на 01 октября 2025 года в официальном списке KASE находилось **60 выпусков облигаций 7 организаций**
- средненежной объем торгов за 9М2025 года ~ **1,8 млрд тенге** (+36% к 9М2024)
- средний объем одной сделки за 9М2025 года ~ **1,0 млрд тенге** (-3% к 9М2024)
- расчетные схемы **T+0, T+2**
- торги в **KZT, USD и CNY**

Активность розничных инвесторов

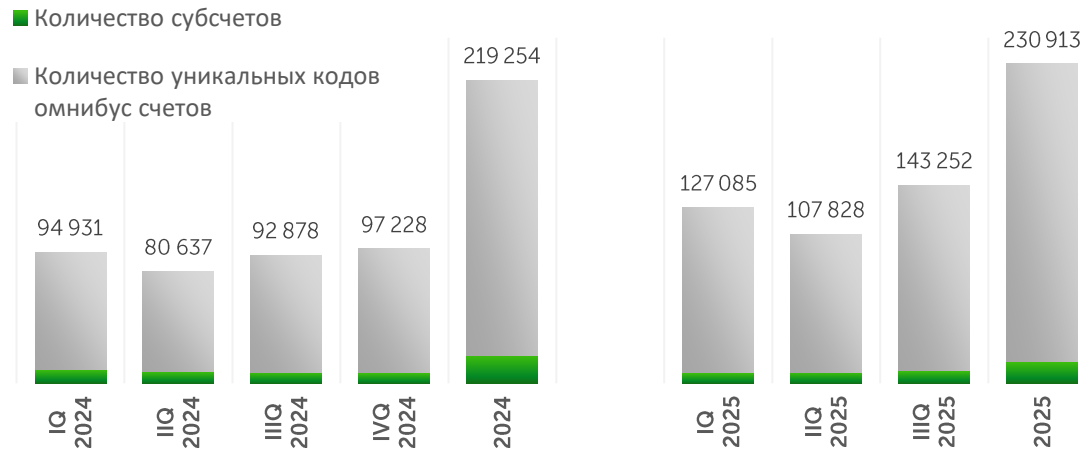
694тыс.

субсчетов
на 01.09.2025

3,8млн

омнибус счетов
на 01.09.2025

Активные субсчета физических лиц на фондовом рынке

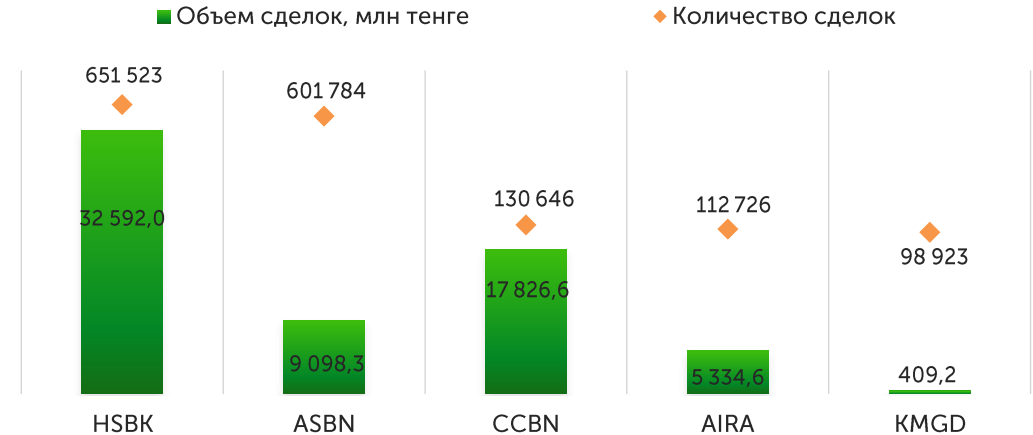


Доля участия физических лиц на вторичном рынке за 9М'2025 года

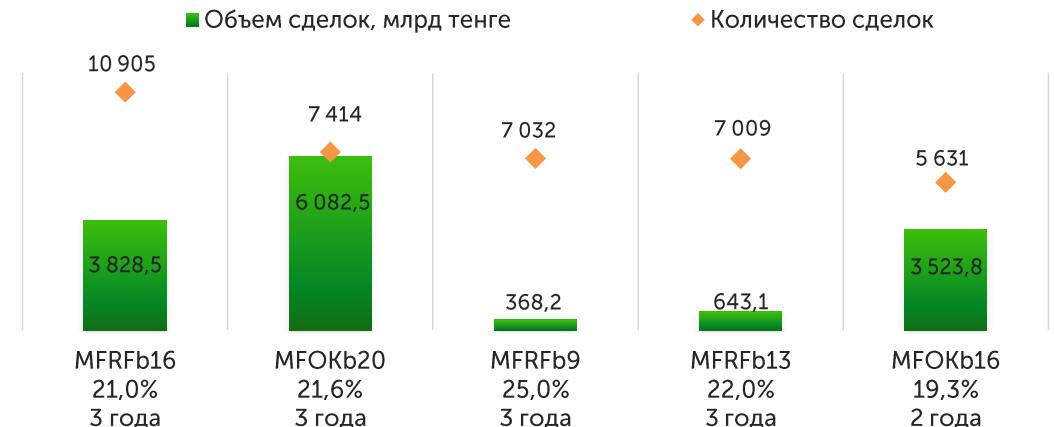
В секторе:

- ➕ Акции – **55,2 %**
- ➕ KASE Global – **41,0 %**
- ➕ Корпоративных облигаций – **23,1 %**
- ➕ Государственных ценных бумаг – **1,9 %**
- ➕ Ценных бумаг инвестиционных фондов – **47,3 %**
- ➕ Ценные бумаги МФО – **3,1 %**

Топ-5 наиболее популярных акций на покупке на вторичном рынке среди розничных инвесторов по итогам 9М'2025 года



Топ-5 наиболее популярных корпоративных облигаций на покупке на вторичном рынке среди розничных инвесторов по итогам 9М'2025 года



Рынок операций репо

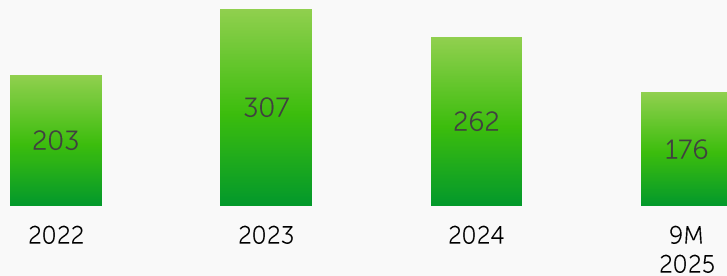
Авторепо

- с корзиной ГЦБ с ЦК / без ЦК
- с корзиной ОДГУ с ЦК
- с КСУ с ЦК
- с ЦБ с ЦК в тенге / USD
- с ЦБ без ЦК

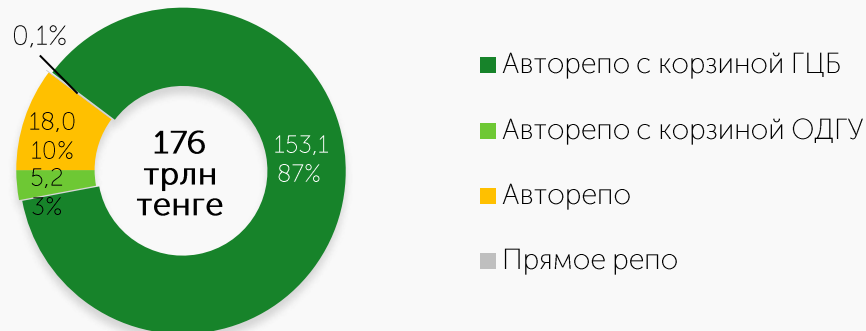
Прямое репо

- с ЦК в тенге / USD
- с КСУ
- без ЦК


Объем торгов на рынке репо, трлн KZT



Инструменты рынка репо за 9M2025 года, трлн KZT



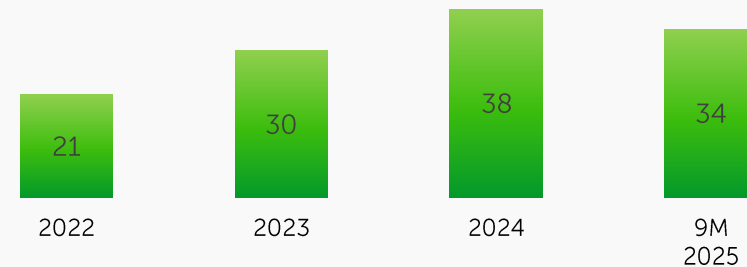
Рынок иностранных валют



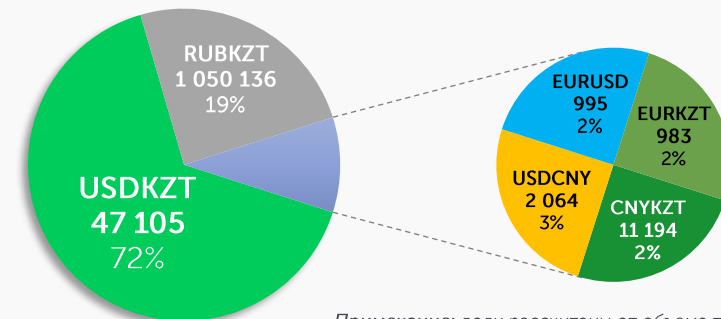
Валютные пары доступные к торгам

USDKZT	EURUSD
EURKZT	USDCNY
CNYKZT	EURCNY
RUBKZT	

Объем торгов, трлн KZT



Структура биржевого рынка за 9M2025 года в объеме торгов. Объем в млн единиц валюты



Примечание: доли рассчитаны от объема торгов в KZT



Спасибо за внимание!



Республика Казахстан, А15G7М6
г. Алматы, ул. Байзакова, 280
Северная башня
Многофункционального
комплекса
"Almaty Towers" 8-й этаж

Тел: +7 (727) 237 53 00
Факс: +7 (727) 296 64 02
e-mail: info@kase.kz
www.kase.kz

