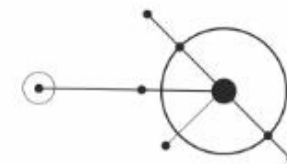


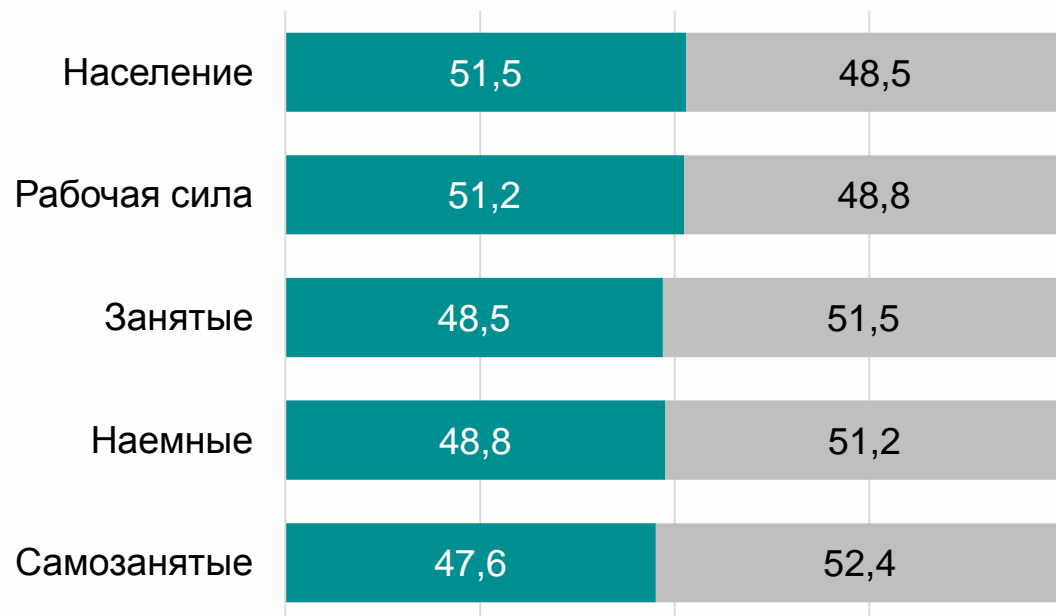


Доступность жилищных программ для женщин в Казахстане



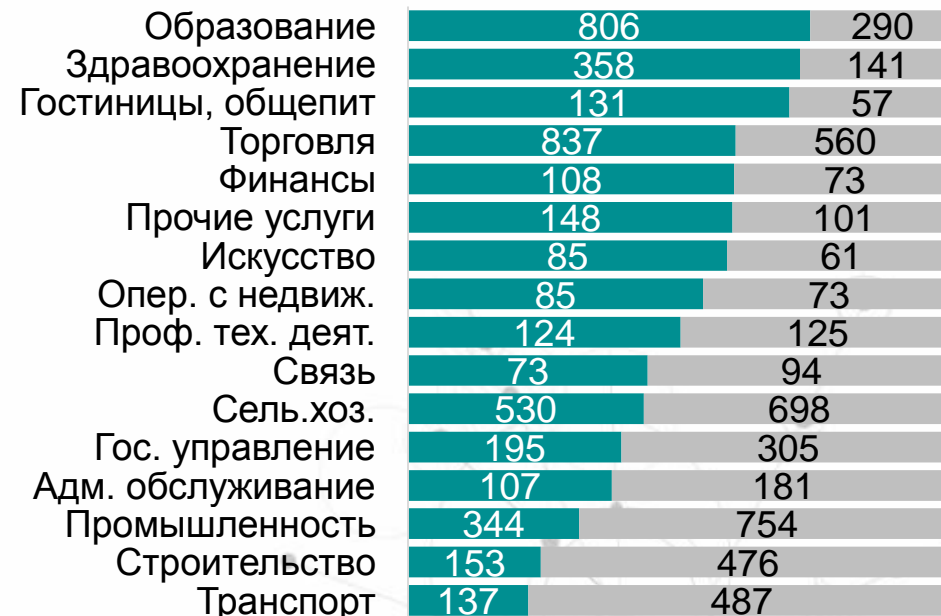
Основные показатели гендерной статистики

Экономическая активность в гендерном разрезе (в %)



Женщины составляют:
 51,5% населения
 51,2% рабочей силы
 48,5% занятого

Занятое население в гендерном и отраслевом разрезе (в тыс.чел)



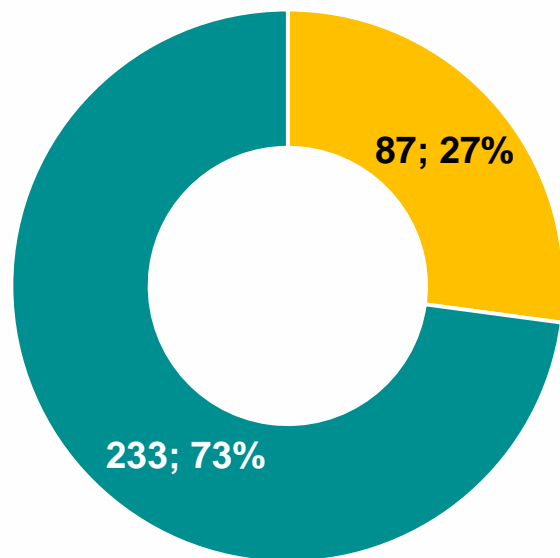
Отрасли с наибольшей долей женщин среди занятого населения:
 Образование (74%)
 Здравоохранение (72%)
 Услуги по проживанию и питанию (70%)
 Торговля (60%)

■ Женщины ■ Мужчины

Статистика сделок купли-продажи жилья по Казахстану за 2019 год

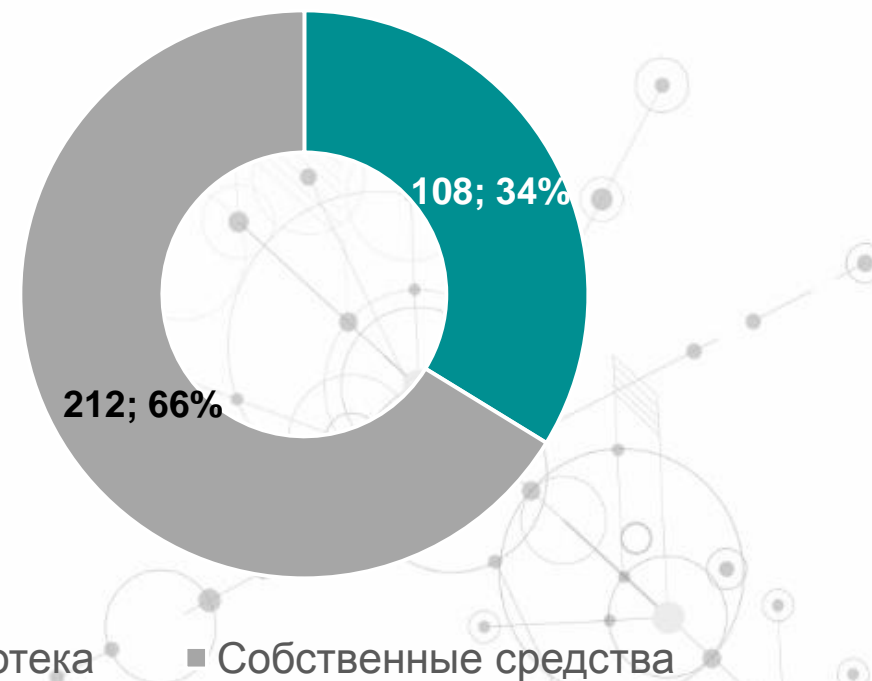
Всего заключено - 320 тыс. сделок

Виды приобретаемой недвижимости



■ Индивидуальное жилье ■ Квартиры

Источник средств для приобретения жилья



■ Ипотека ■ Собственные средства

Рыночное кредитование в гендерном разрезе

Рыночное кредитование в гендерном разрезе (в %)



Микрокредитование в гендерном разрезе (в %)



Ипотечное кредитование в гендерном разрезе (в %)



ПОРТРЕТ КЛИЕНТА БАНКА



1 525 356

вкладчиков¹

СРЕДНИЙ ЕЖЕМЕСЯЧНЫЙ ДОХОД КЛИЕНТА (тенге):

Жилищный заем – 179 тыс.

Промежуточный заем – 268 тыс.

Предварительный заем – 174 тыс.

СРЕДНИЙ ЕЖЕМЕСЯЧНЫЙ ПЛАТЕЖ ПО ЗАЙМУ:

Жилищный заем – 67 тыс.

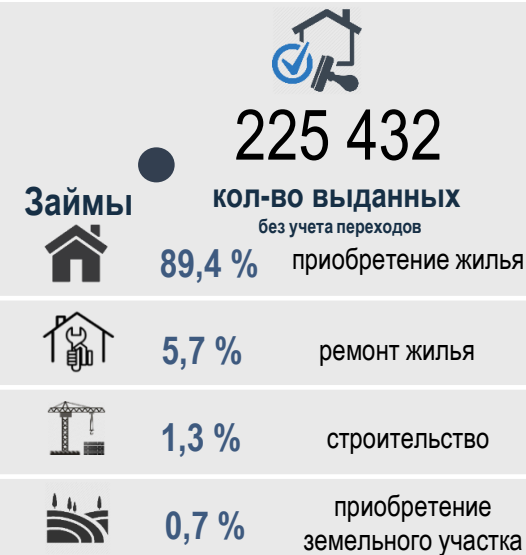
Промежуточный заем – 122 тыс.

Предварительный заем² – 55 тыс.

из них улучшили жилищные условия

средний возраст
вкладчика – 34 лет

средний возраст
заемщика – 41 года



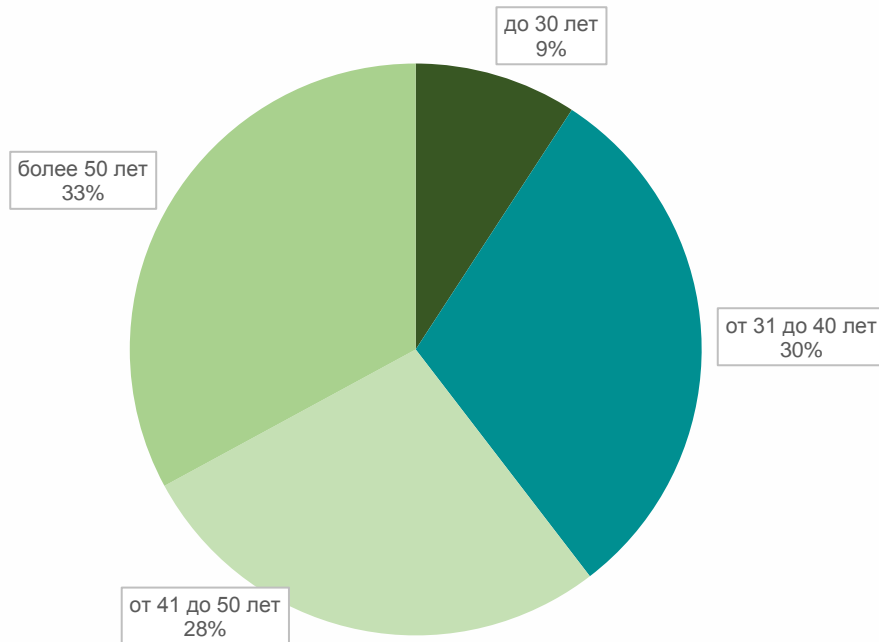
за 2019 год
50 323 займов, из которых
37,7% на первичном рынке
58,4% на вторичном рынке

за 2020 года
2 424 займов, из которых
39% на первичном рынке
58% на вторичном рынке

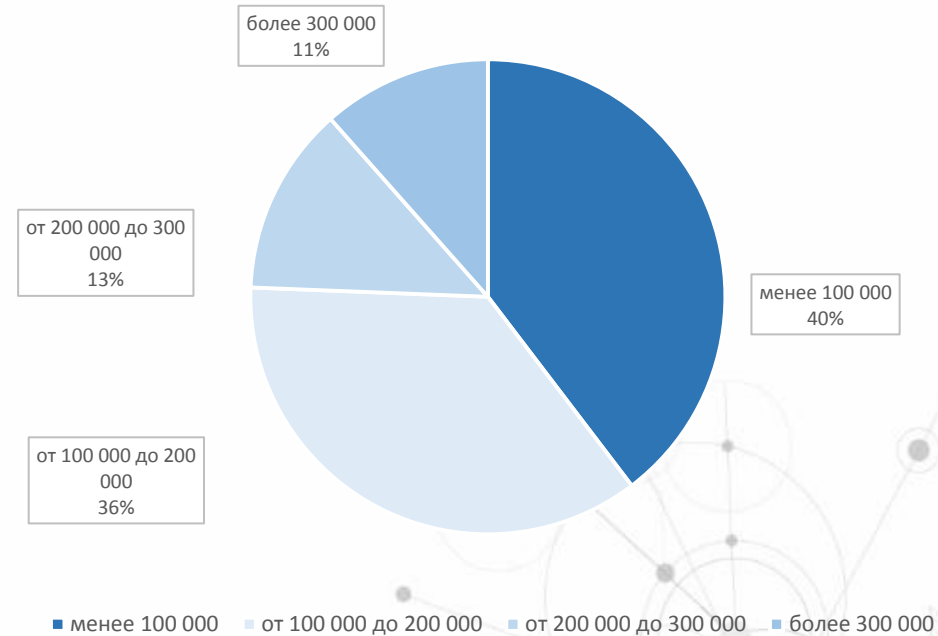
¹ Действующих договоров – 1 581 662

Портрет Заемщика Банка- женщины

Распределение займов, выданных женщинам, по возрастным группам



Распределение займов, выданных женщинам, в зависимости от уровня доходов



В структуре займов, выданных женщинам старше 30 лет, идет равномерное распределение выданных кредитов, по 30% на каждую возрастную группу.

При распределении доходов было рассмотрено более 43 тыс. кредитов, выданных женщинам, с данными об уровне их дохода.

Из выборки исключены займы с доходом менее 20 000 тенге в виду отсутствия по ним достоверной информации.

Как видно из диаграммы, 40% займов из рассмотренных были выданы женщинам с доходами менее 100 000 тенге, 36% с доходами от 100 000 тенге до 200 000 тенге, 13% - от 200 000 тенге до 300 000 тенге.

Таким образом, можно сказать, что более 70% женщин, заемщиц Банка, имеют средний доход менее 200 000 тенге.

При этом средняя сумма займа составляет 6,5 млн. тенге.

Клиенты Жилстройсбербанка

Депозиты



■ Женщины
■ Мужчины

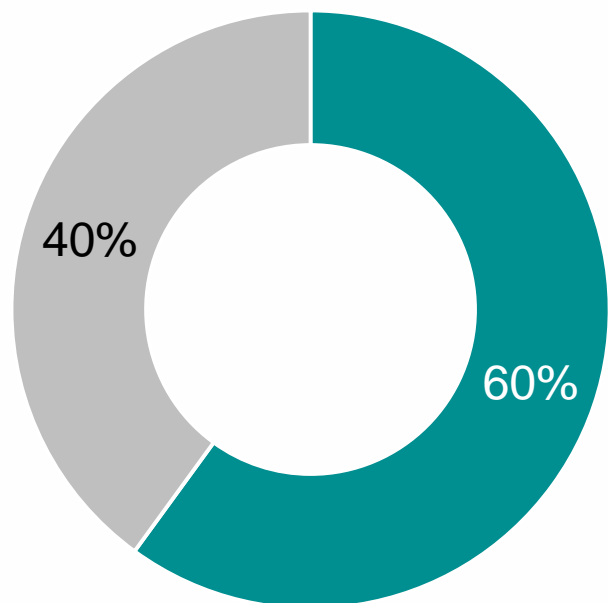
Кредиты



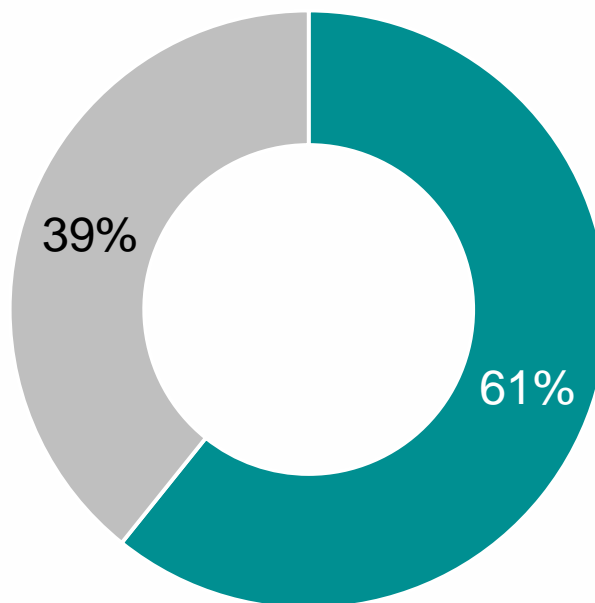
Клиенты Жилстройсбербанка



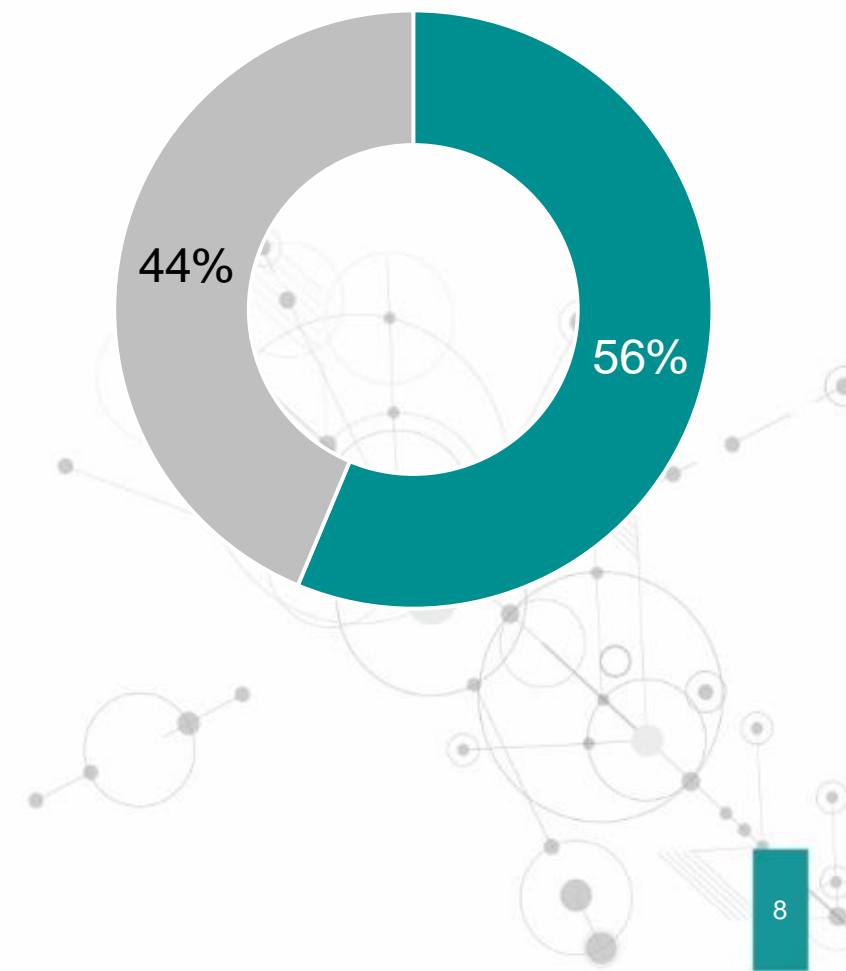
Лояльные клиенты,
пополняющие вклад по
графику 12 месяцев подряд



Лояльные клиенты,
пополняющие вклад по
графику 24 месяца подряд



Лояльные клиенты,
получившие жилищный
заем (без переходов)



■ Женщины
■ Мужчины

Программа «Бақытты отбасы»

УСЛОВИЯ КРЕДИТА:

Что можно купить:

новая квартира,
квартира на рынке,
частный жилой дом

Процентная ставка:

2% годовых

Сумма кредита:

до **15** млн.тенге

Срок кредита:

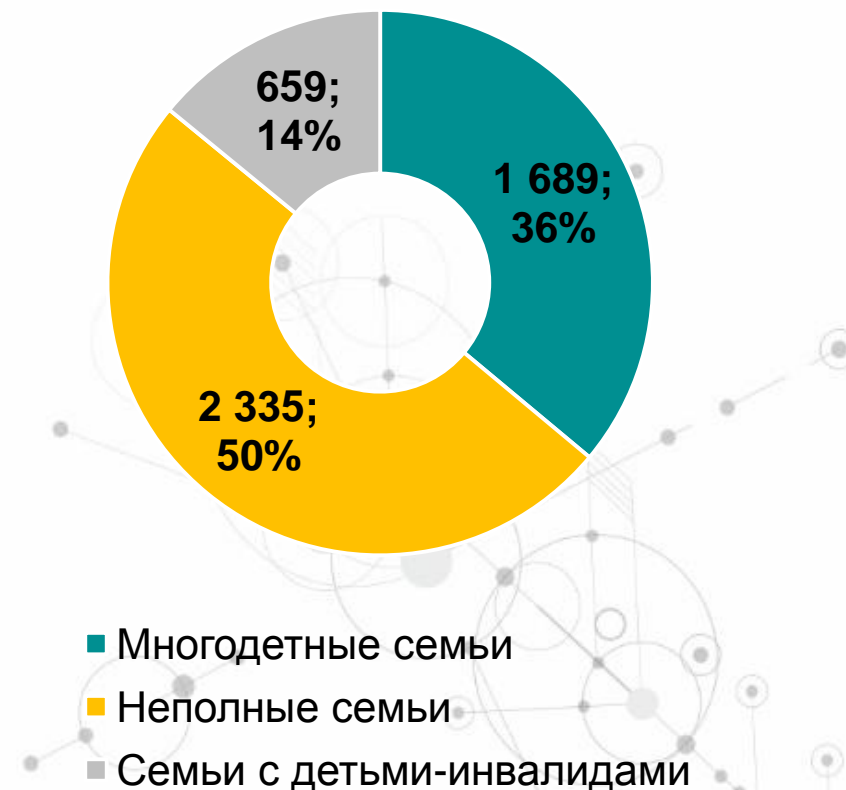
до **20** лет

Первоначальный взнос:

10% от суммы

**Первоначальный взнос можно покрыть за счет жилищного сертификата от Акимата, категории получателей жилищных сертификатов определяются Акиматом*

- Выдано 4 683 займа на 46,7 млрд.тенге
- 93% участников – женщины
- 25 тыс. человек (с учетом членов семей) обрели собственное жилье



Программа «Бақытты отбасы»

Филиал	Выдано кредитов	Объем (млн.тг.)	Выдано кредитов, в том числе					
			Неполная семья		Семья с детьми инвалидами		Многодетная семья	
			Кол-во	Объем	Кол-во	Объем	Кол-во	Объем
Акмолинский ОФ	145	1 231	90	731	24	217	31	283
Актюбинский ОФ	496	3 929	261	1 960	64	538	171	1 430
Алматинский ОФ	553	5 029	251	2 229	61	550	241	2 250
Атырауский ОФ	123	1 205	52	481	26	285	45	438
Восточно-Казахстанский ОФ	168	1 456	82	683	30	286	56	487
Жамбылский ОФ	366	3 136	199	1 647	47	416	120	1 073
Западно-Казахстанский ОФ	177	1 584	69	585	30	282	78	717
Карагандинский ОФ	223	1 890	117	924	26	240	80	727
Костанайский ОФ	131	897	86	549	14	102	31	246
Кызылординский ОФ	190	1 559	91	679	17	157	82	724
Мангистауский ОФ	239	2 317	87	814	35	339	117	1 163
Павлодарский ОФ	275	2 229	170	1 310	45	386	60	532
Северо-Казахстанский ОФ	170	1 556	137	1 238	21	201	12	116
Филиал в г. Нур-Султан	734	10 267	334	4 559	122	1 730	278	3 978
Филиал в г. Алматы	268	3 736	104	1 420	32	447	132	1 870
Филиал в г. Шымкент	310	3 887	137	1 686	48	614	125	1 587
Филиал в г. Семей	115	936	68	517	17	154	30	265
ИТОГО	4 683	46 843	2 335	22 012	659	6 945	1 689	17 886

**Программа «Бақытты отбасы»
(с Акиматом г.Алматы):**

- Выдано 284 займа
- Сумма 3 840 млн. тенге



Благодарим за внимание!

