



Простые акции АО "КазТрансОйл": жизнь после IPO

Андрей Цалюк
Вице-президент
АО "Казахстанская фондовая биржа"

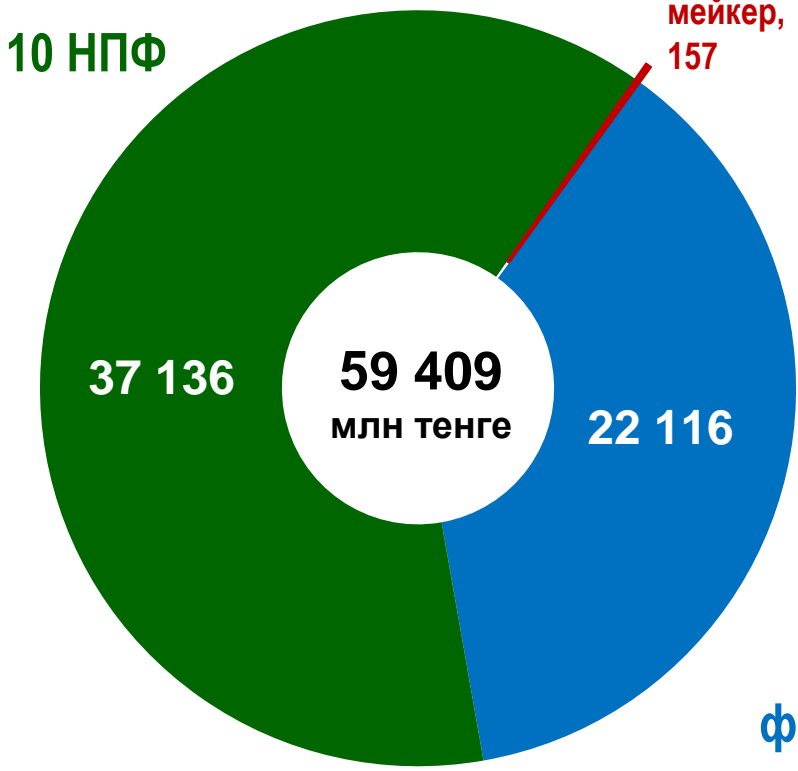
специально для



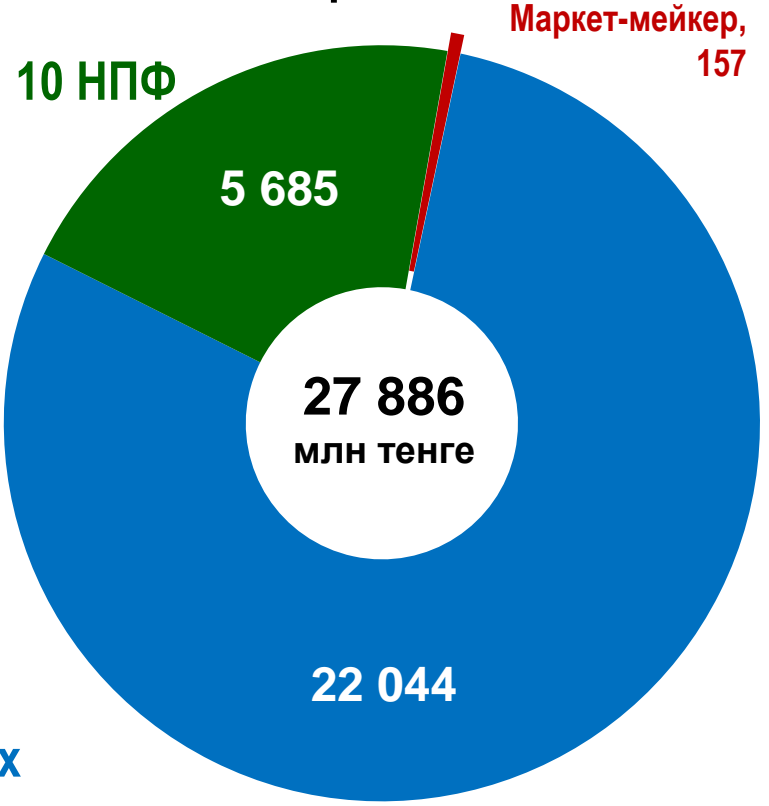
Итоги IPO АО "КазТрансОйл"



Спрос

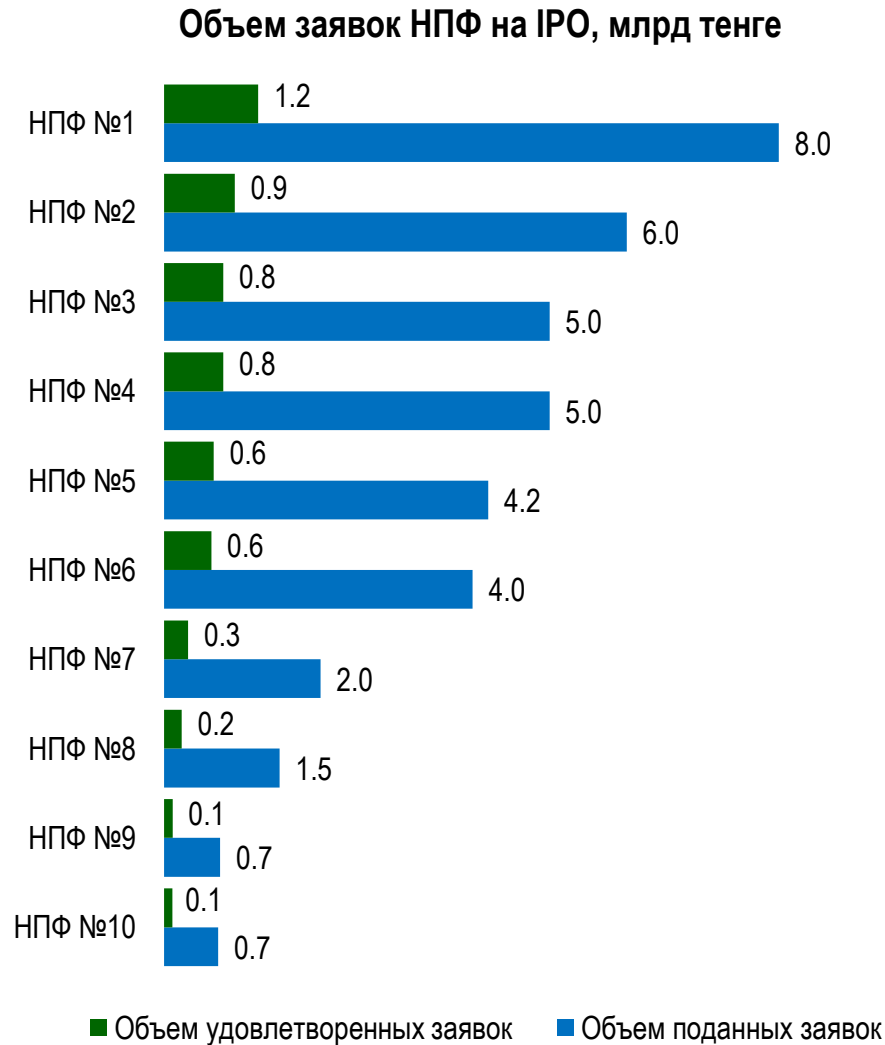


Размещено



34 038
физических
лиц

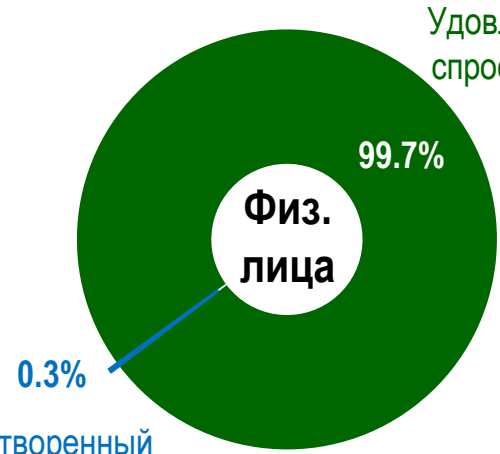
Неудовлетворенный спрос на IPO



Неудовлетворенный
спрос **31 451 млн
тенге**



Удовлетворенный
спрос **5 685 млн
тенге**



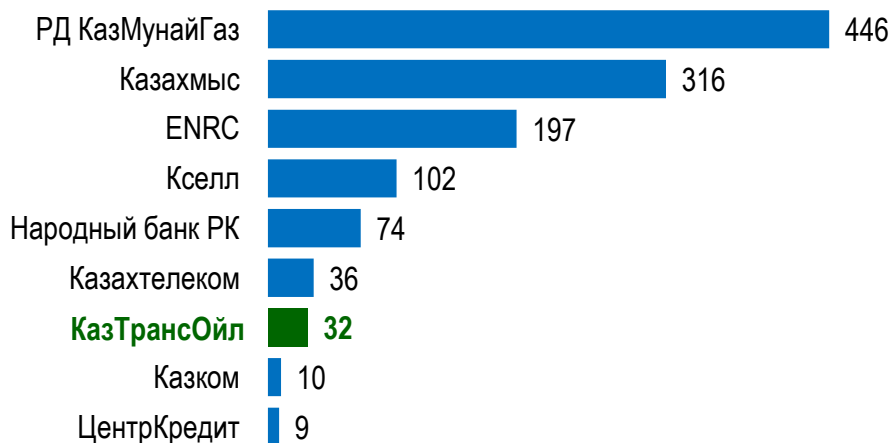
Удовлетворенный
спрос **22 044 млн
тенге**

Неудовлетворенный
спрос **72 млн тенге**

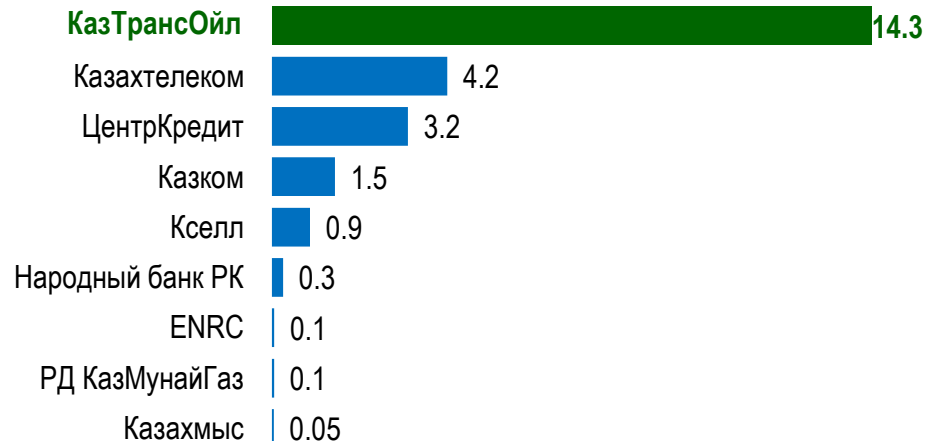
Статистика вторичного рынка и free float

Тип сделки	Количество	Доля по количеству, %	Объем, млн тенге	Доля по объему, %
Торговые дни	50	-	-	-
Все сделки	2 217	100	4 887	100
в том числе рыночные сделки	2 183	98.5	4 572	93.6
в том числе прямые сделки	34	1.5	315	6.4

Стоимость free float по текущей цене,
млрд тенге



Отношение объема торгов к стоимости
free float, %

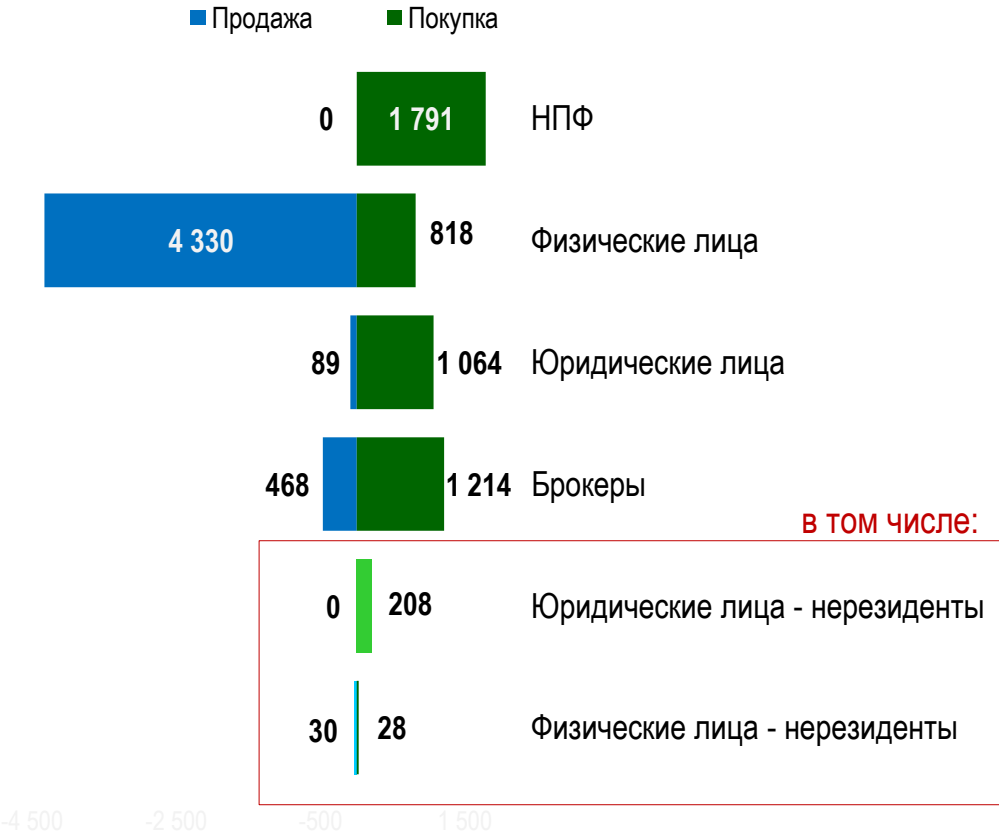


Участники вторичного рынка KZTO

Доли инвесторов основных категорий



Позиции инвесторов основных категорий, млн тенге



Активность розницы на вторичном рынке

Активность брокеров и физических лиц на рынке KZTO

Показатель	Подписка на IPO	Вторичный рынок	Процент от IPO
Число участвовавших членов KASE	22	23	104.5
Задействованное число счетов физических лиц	34 038	636	1.9
в том числе использованных при подписке		504	1.5
в том числе НЕ использованных при подписке		132	0.4

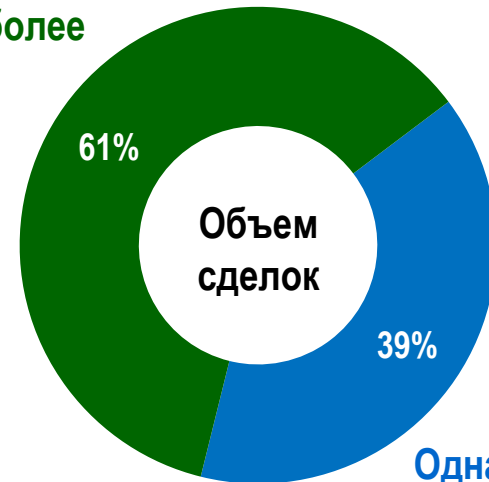
Действия физических лиц на вторичном рынке KZTO

Две и более
сделки



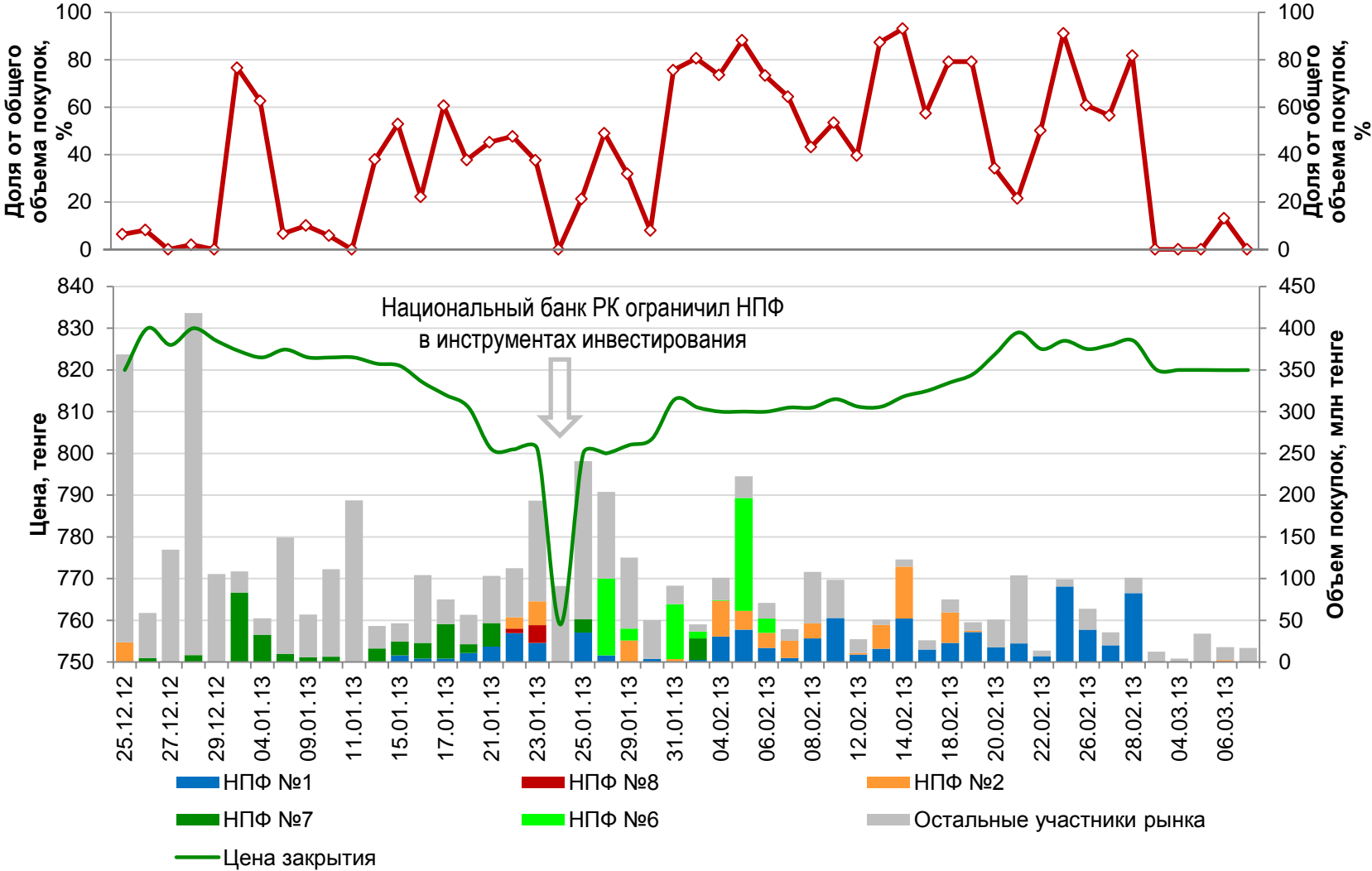
Одна сделка

Две и более
сделки

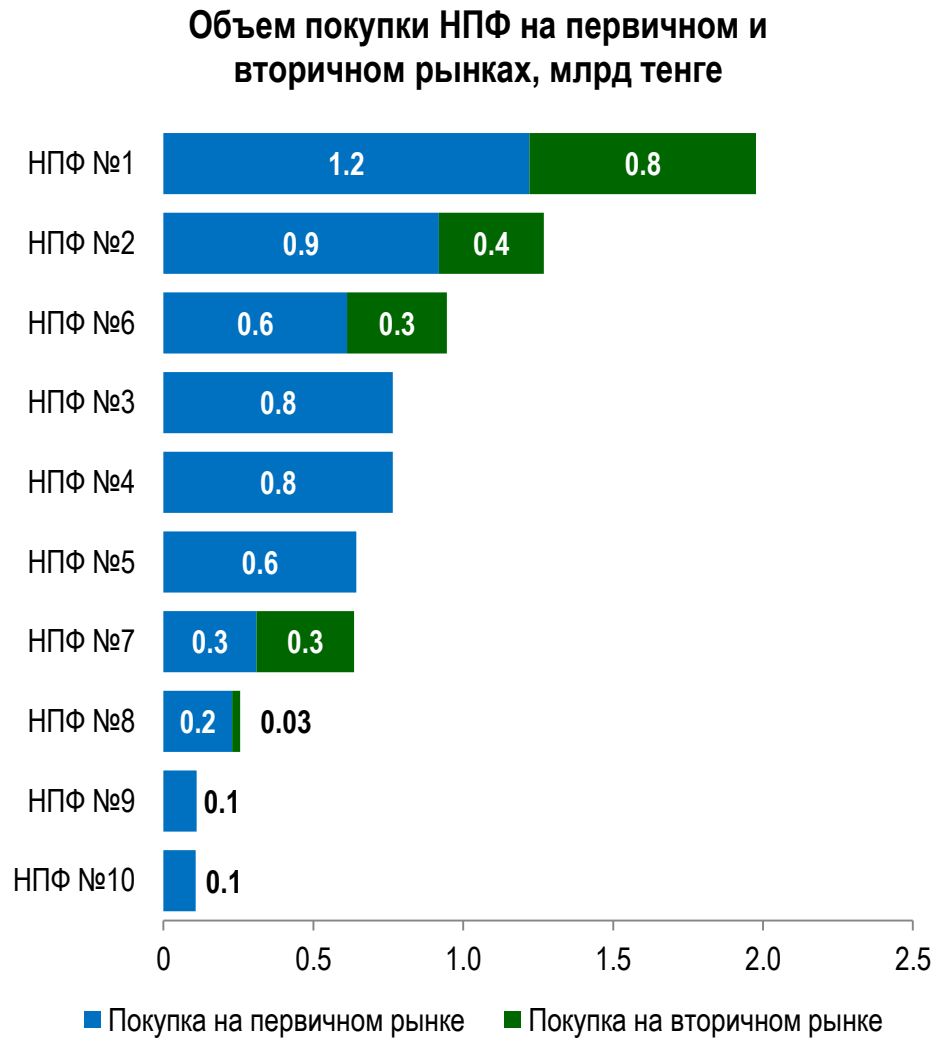
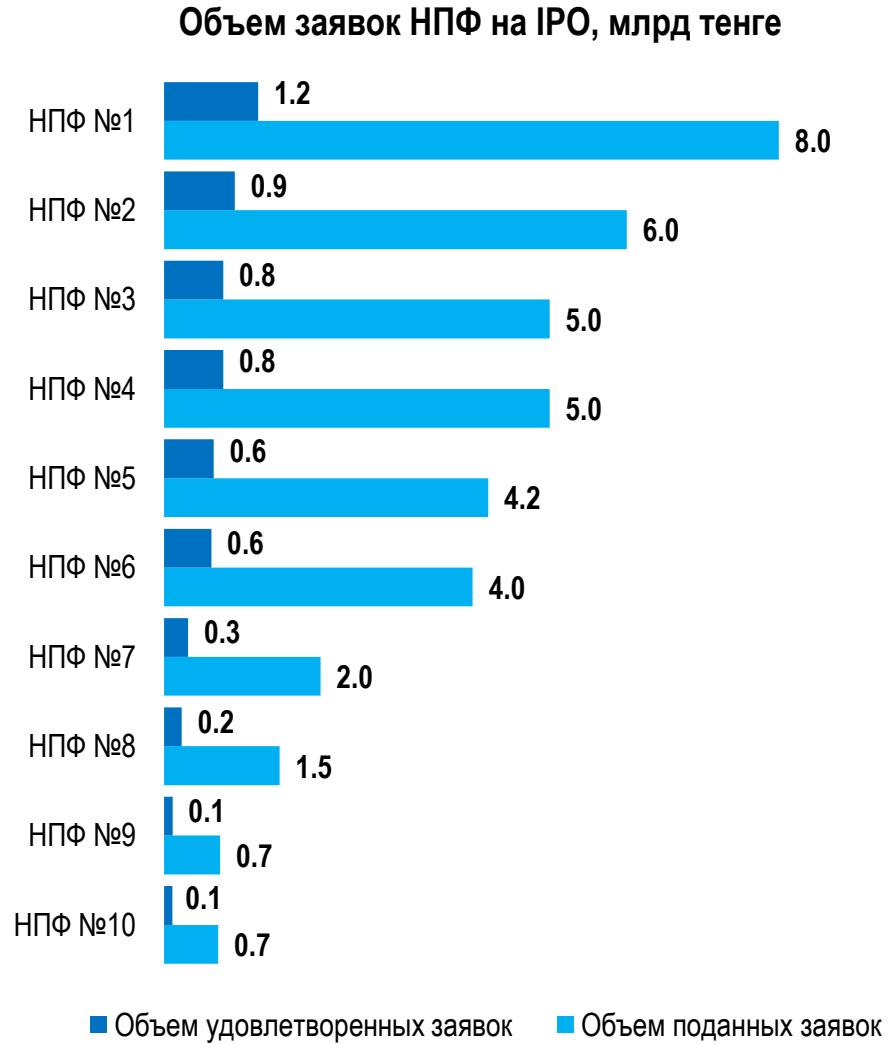


Одна сделка

НПФ на вторичном рынке КЗТО



НПФ на первичном и вторичном рынках KZTO



Позиции KZTO в рейтинге ликвидности



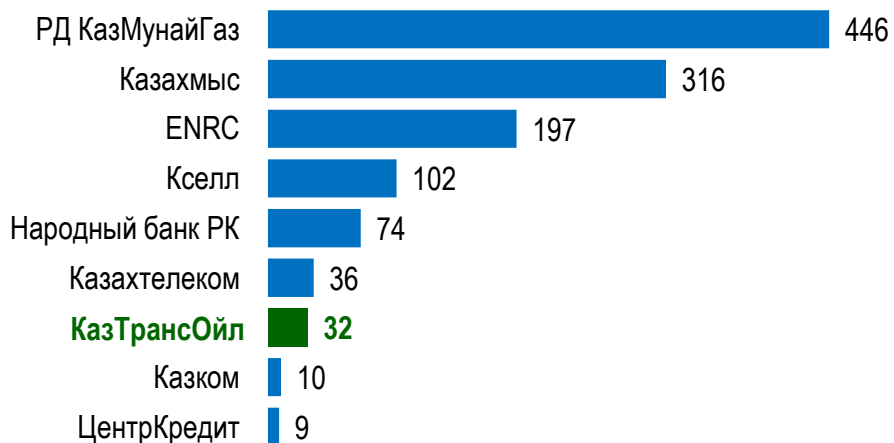
Рэнкинг ликвидности акций на вторичном рынке KASE с 25.12.12 по 07.03.13

Наименование эмитента	Число сделок	Объем сделок, млн тенге	Число участников	Число торговых дней	Коэффициент ликвидности
1. АО "КазТрансОйл" (KZTO)	2 183	4 572	23	50	3.200
2. АО "Казактелеком" (KZTK)	527	1 385	21	47	1.964
3. АО "Кселл" (KCEL)	489	1 017	20	50	1.905
4. АО "Разведка Добыча "КазМунайГаз" (RDGZр)	305	610	22	48	1.835
5. АО "Народный банк Казахстана" (HSBK)	205	196	20	46	1.629
6. АО "БТА Банк" (BTAS)	177	35	18	41	1.442
7. KAZAKHMYST PLC (GB_KZMS)	119	164	18	41	1.429
8. АО "Казактелеком" (KZTKр)	168	310	17	40	1.410
9. АО "Казкоммерцбанк" (KKGB)	151	158	17	38	1.358
10. ENRC	134	119	16	33	1.232
11. АО "Банк ЦентрКредит" (CCBN)	93	234	15	34	1.196
12. АО "Разведка Добыча "КазМунайГаз" (RDGZ)	61	241	15	26	1.070

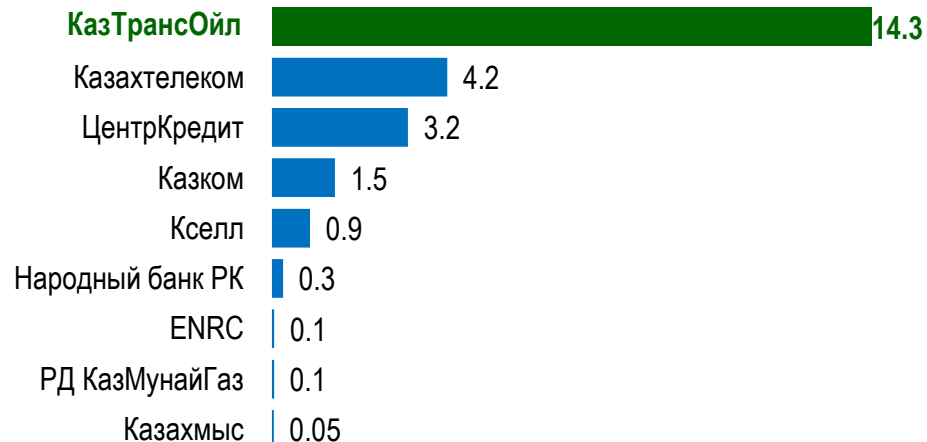
Статистика вторичного рынка и free float

Тип сделки	Количество	Доля по количеству, %	Объем, млн тенге	Доля по объему, %
Торговые дни	50	–	–	–
Все сделки	2 217	100	4 887	100
в том числе рыночные сделки	2 183	98.5	4 572	93.6
в том числе прямые сделки	34	1.5	315	6.4

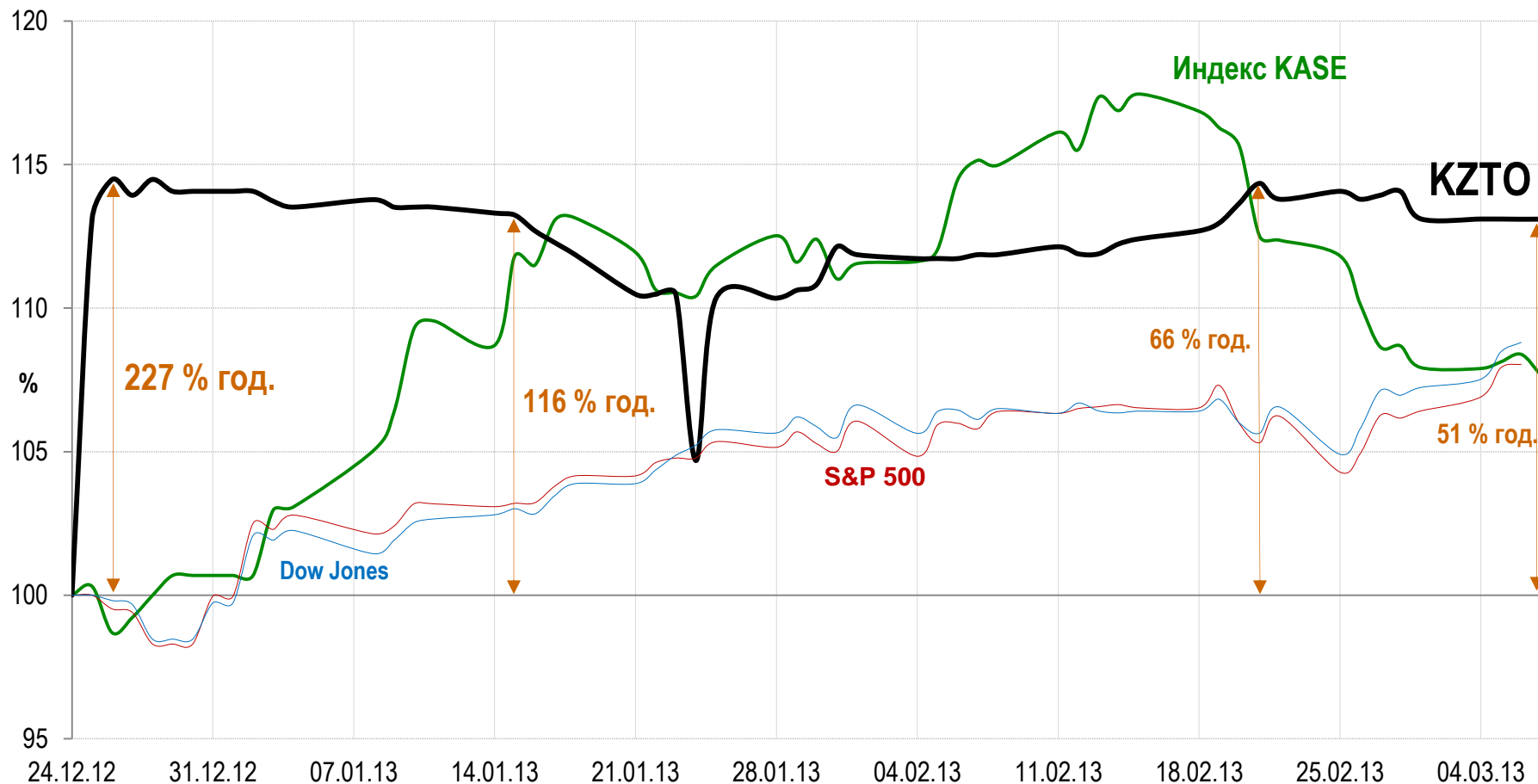
**Стоимость free float по текущей цене,
млрд тенге**



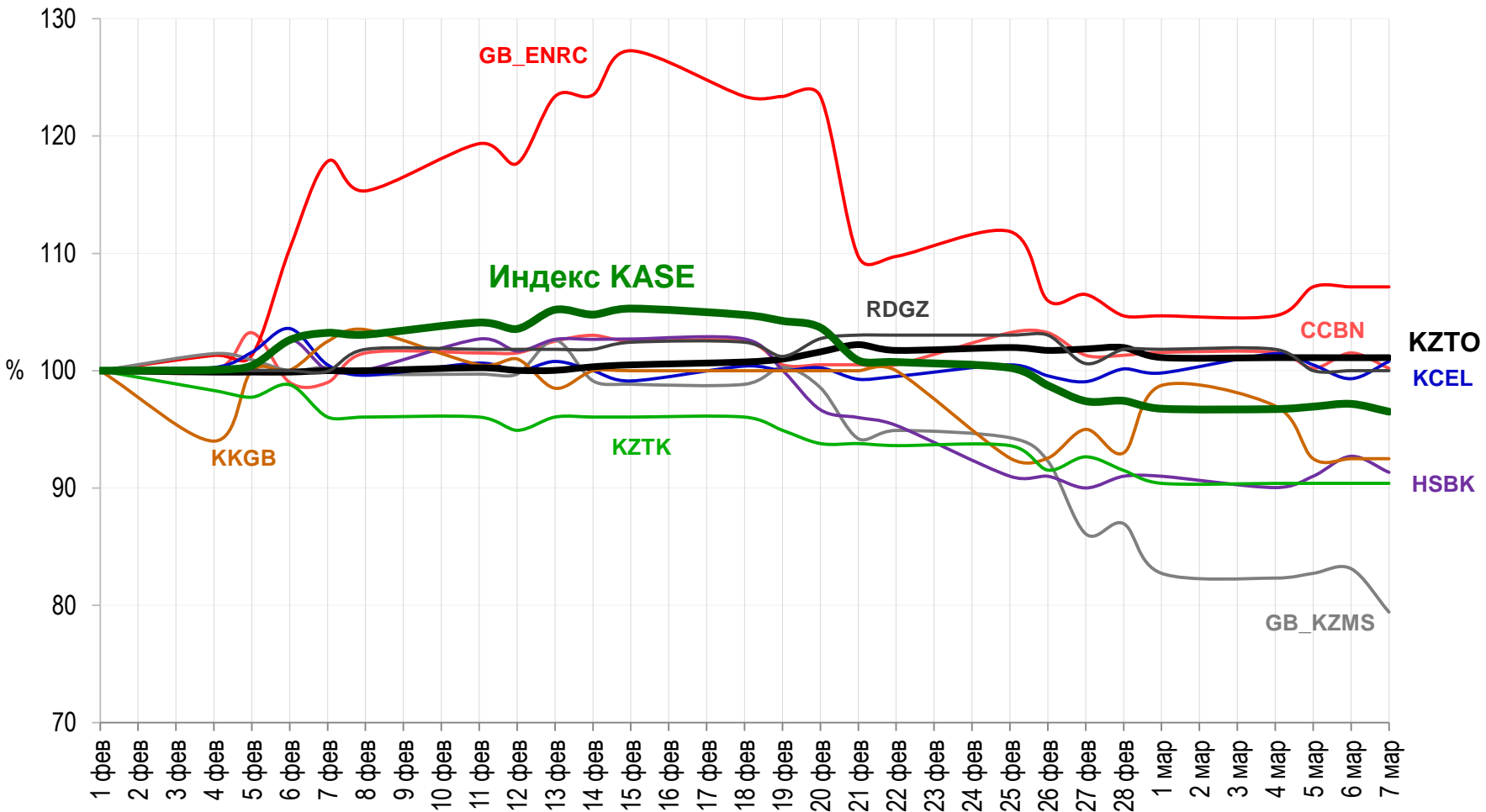
**Отношение объема торгов к стоимости
free float, %**



Акции АО "КазТрансОйл" и фондовые индексы



KZTO в корзине Индекса KASE



Простые акции АО "КазТрансОйл" (KZTO) включены в представительский список для расчета Индекса KASE с 01 февраля 2013 года

Интернет-адрес:

www.kase.kz

e-mail:

an@kase.kz

телефон:

8 (727) 237 53 00

факс:

8 (727) 296 64 02

адрес :

Казахстан, г. Алматы, ул. Байзакова, 280,
северная башня МФК "Almaty Towers", 8-й этаж