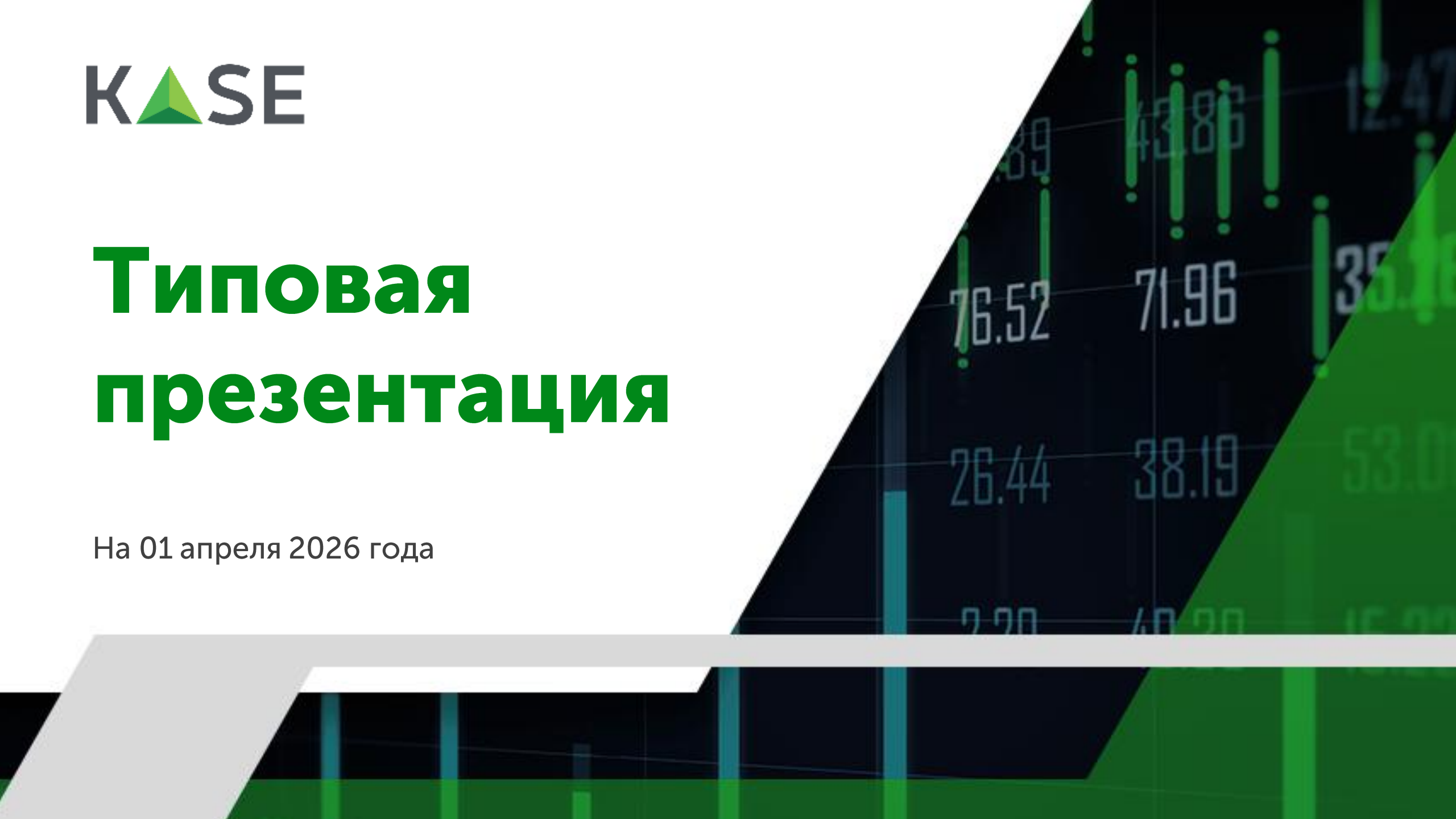




# Типовая презентация

На 01 апреля 2026 года



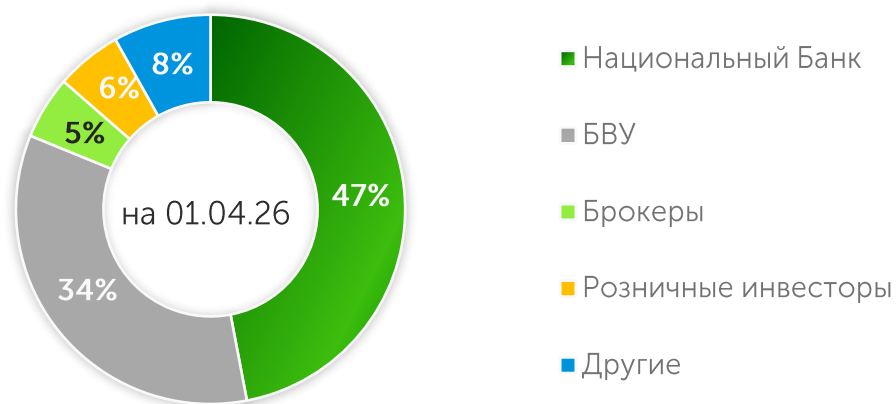


АО "Казахстанская фондовая биржа"

KASE была основана 17 ноября 1993 года под наименованием "Казахская межбанковская валютная биржа" два дня спустя после введения национальной валюты Казахстана – тенге

KASE – коммерческая организация, функционирующая в организационно-правовой форме акционерного общества

## Акционеры KASE



Источник: KASE

## Услуги KASE



### ЛИСТИНГ

- допуск ценных бумаг к публичному обращению
- частное размещение
- создание условий для раскрытия информации



### ЧЛЕНСТВО

- фондовый рынок
- валютный рынок
- рынок деривативов



### ФИНАНСОВЫЕ ИНСТРУМЕНТЫ

- ценные бумаги
- операции репо: корзина ГЦБ, ОДГУ, ЦБ, входящие в список Т+, КСУ
- своп операции RUB/KZT, USD/KZT, CNY/KZT, EUR/KZT, EUR/USD
- валютные пары RUB/KZT, USD/KZT, CNY/KZT, EUR/KZT, EUR/USD, USDCNY, EURCNY
- фьючерсы KASE Index, HSBK, KZAP, USD/KZT, RUB/KZT



### ПОСТ-ТОРГОВЫЕ УСЛУГИ

- клиринг
- расчеты
- Центральный контрагент



### РЫНОЧНЫЕ ДАННЫЕ

- задержанная торговая информация и в режиме реального времени
- информация об итогах торгов
- архивная, справочная и производная информации
- программный продукт IRIS Finance
- информационный канал в приложении Telegram @KASEInfoBot
- мобильное приложение KASE MOBILE



### ТЕХНОЛОГИЧЕСКИЕ РЕШЕНИЯ

- три торговые системы
- расчетная и клиринговая системы
- FIX-шлюзы и FAST-протоколы
- веб-сайт и веб-сервисы

# Миссия и цель KASE

KASE – высокотехнологичная торговая площадка, оказывающая **полный спектр биржевых услуг**, доступная для отечественных эмитентов и открытая локальным и международным инвесторам

## Миссия

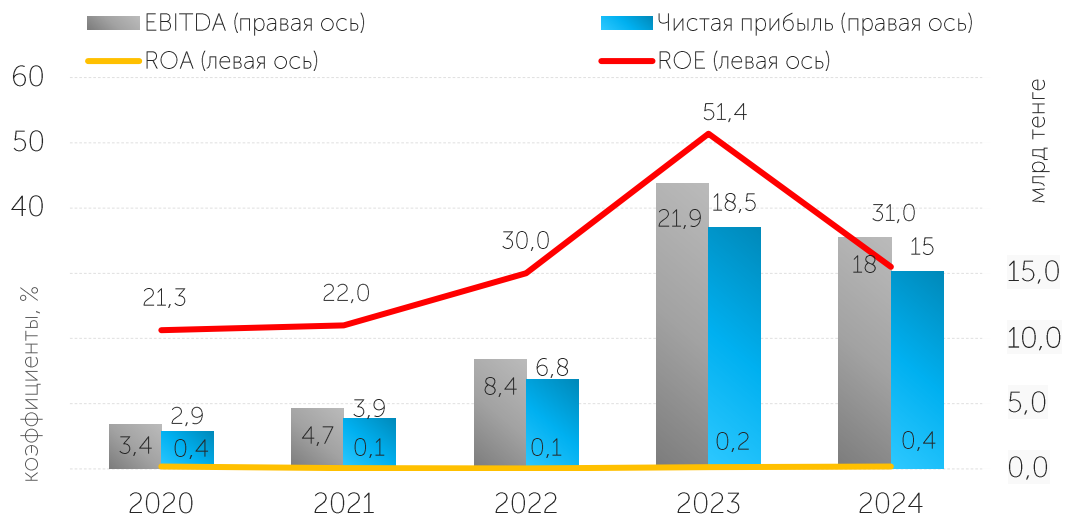
Содействие экономическому росту РК посредством:

- **Обеспечения широкого спектра инструментов для привлечения финансирования отечественными эмитентами**
- **Обеспечения платформы для перераспределения ликвидности в финансовой системе**
- **Предоставления прозрачной инвестиционной среды для локальных и иностранных инвесторов**

## Цель

Достижение и **поддержание статуса ведущей биржевой площадки в регионе** и повышение ценности KASE для стейкхолдеров

## Показатели доходности KASE



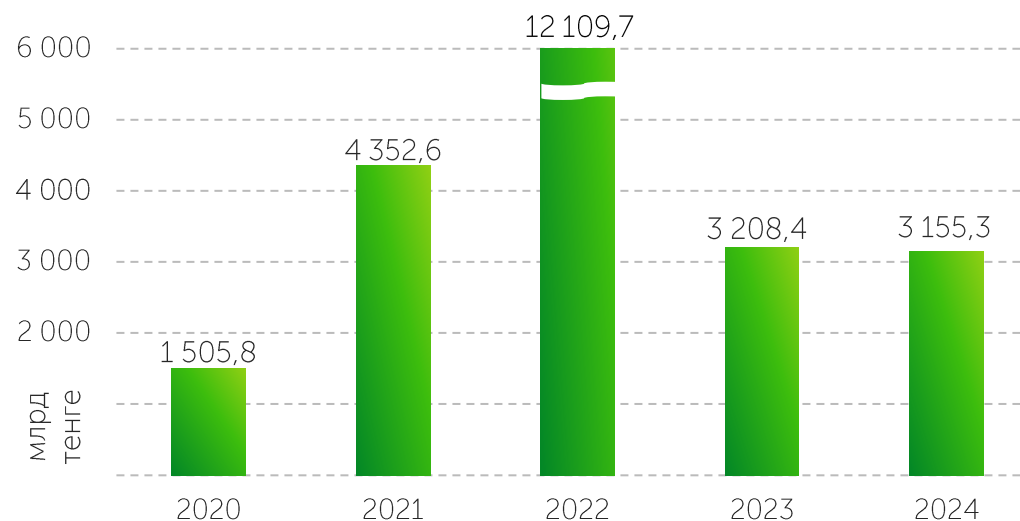
	Активы, млн KZT	Чистая прибыль, млн KZT	Доходность активов, %	Доходность капитала, %
2024	3 155 251,2	15 103,4	0,4	31,0
2023	3 208 416,3	18 466,8	0,2	51,4
2022	12 109 709,1	6 819,1	0,1	30,0
2021	4 352 567,9	3 905,1	0,1	22,0
2020	1 505 801,9	2 893,5	0,4	21,3

## Акции и капитал KASE

На 01 января 2026 года:

собственный капитал	43 240,9 млн KZT
оплаченный уставный капитал	4 065,6 млн KZT
количество объявленных акций	5 000 000
количество размещенных акций	1 075 231
балансовая стоимость акции	40 215,4 KZT

## Активы



55

Фондовая

46

Валютная

34

Деривативы

61 всего участник рынка, в том числе:

22 банк второго уровня  
*резиденты РК*

26 брокерские компании  
*резиденты РК*

50 локальных участников

5 иностранных участника  
*Райффайзенбанк, ИВА Партнерс, Азиатско-Тихоокеанский Банк, Al Ramz Capital L.L.C., BHM CAPITAL FINANCIAL SERVICES P.S.C.*

5 участников МФЦА  
*(Freedom Finance Global PLC, NGDEM Global Limited, ЧК Teniz Capital Brokerage Ltd, Титульный Брокер Международный Ltd, ЧК Qanat Invest Limited)*

1 МФО  
*(Евразийский банк развития)*

17 участников, предоставляющих услуги прямого доступа (DMA)

Источник: НБРК, KASE

## Новые члены KASE :

### 2026

- BHM CAPITAL FINANCIAL SERVICES P.S.C. / **фондовая**
- АО "Торгово-промышленный Банк Китая в г. Алматы" / **фондовая**
- АО "KMF Банк" / **фондовая**
- АО "WindoW Capital" / **валютная, деривативы**

### 2025

- NGDEM Global Limited / **валютная**
- Частная компания Qanat Invest Limited / **фондовая и деривативы**
- АО "Азиатско-Тихоокеанский Банк" / **фондовая, валютная и деривативы**
- Al Ramz Capital L.L.C. / **фондовая**
- АО "WindoW Capital" / **фондовая**
- ЧК Teniz Capital Brokerage Ltd / **фондовая, деривативы**
- АО "Райффайзенбанк" / **фондовая, деривативы**
- АО "N1broker" / **фондовая**
- АО "Клиринговый центр KASE" / **фондовая**
- АО "Altyn Adam Associates" / **валютная, деривативы**
- АО "Amaranth Capital" / **валютная**
- АО "KMF Банк" / **валютная**
- АО "Alatau City Invest" / **валютная**

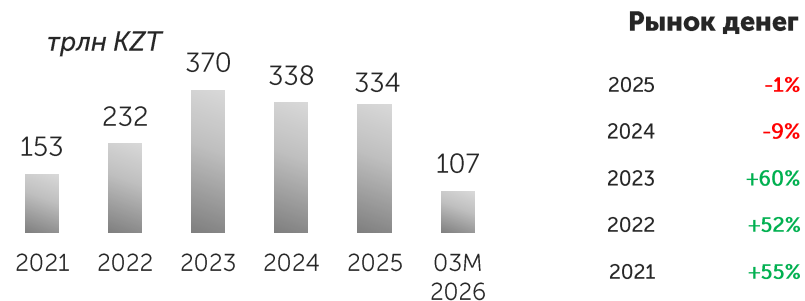
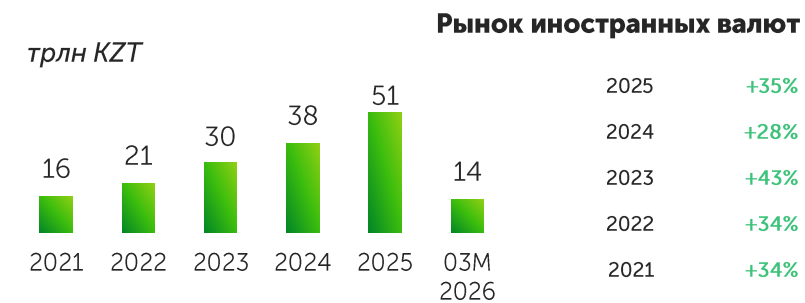
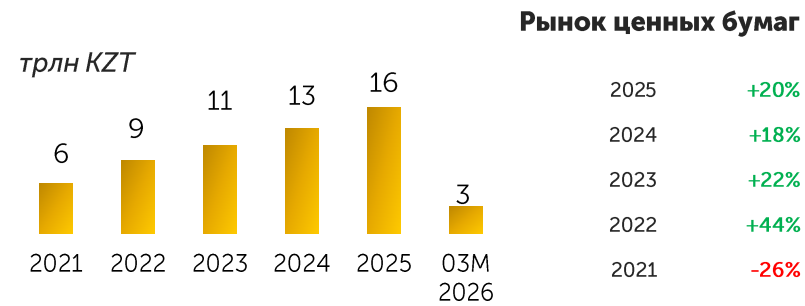
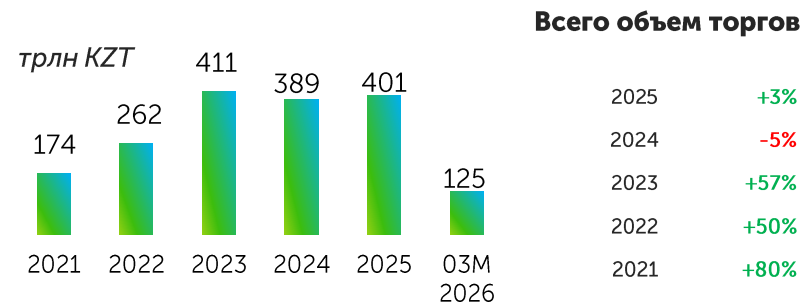
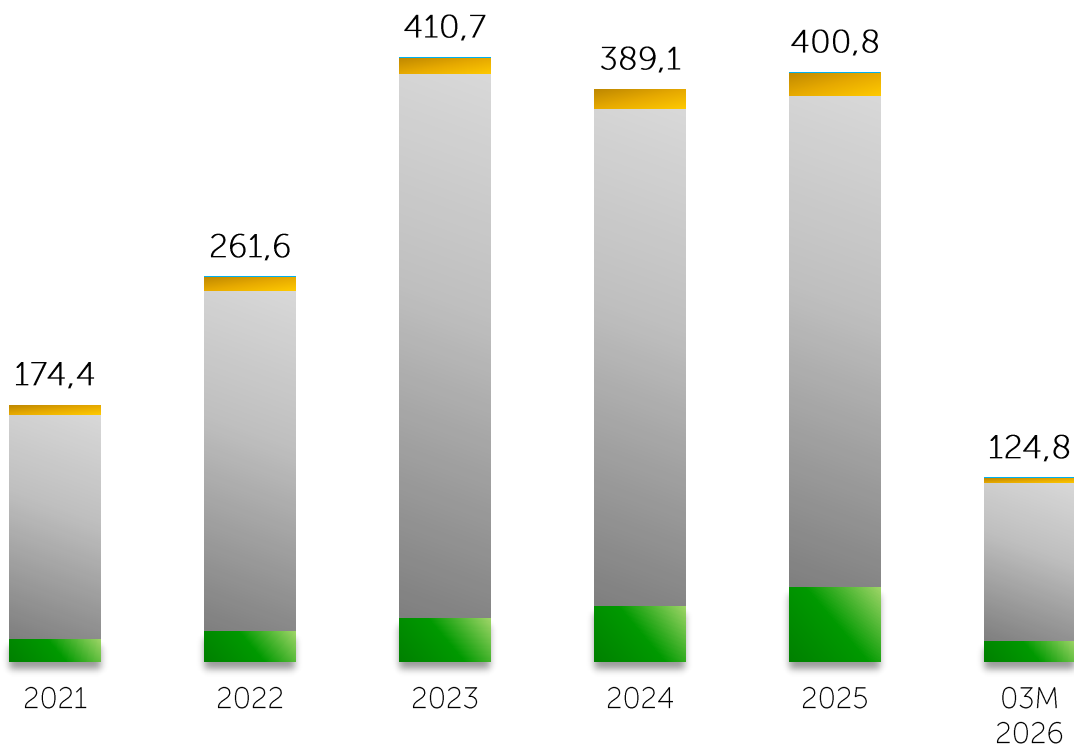
## Показатели биржевого рынка за три месяца 2026 года

Сектор биржевого рынка	Объем, млрд KZT	Объем млн USD	Среднедневное количество сделок	Среднедневной объем сделок, млн KZT	Средний объем одной сделки, млн KZT
<b>Рынок ценных бумаг</b>	3 350,6	6 754,60	13 896	58 782,90	4,2
Акции	77,3	155,6	10 722	1 356,00	0,1
KASE Global	66,7	133,9	1 576	1 170,90	0,7
Корпоративные долговые ЦБ	816,2	1 645,10	1 180	14 319,40	12,1
ГЦБ	2 217,10	4 464,00	18	38 896,70	2 150,40
Облигации МФО	169,4	348,4	2	2 972,00	1 728,60
ЦБ инвестиционных фондов	2,7	5,4	347	47,7	0,1
Производные ценные бумаги	1,2	2,3	52	20,3	0,4
<b>Рынок иностранных валют</b>	14 141,30	28 495,50	1 233	248 092,70	201,2
<b>Рынок денег</b>	107 258,40	215 603,50	866	1 881 726,10	2 173,10
Операций репо	82 192,30	165 216,80	762	1 441 970,50	1 893,40
Операций валютного свопа	25 066,10	50 386,70	104	439 755,60	4 213,50
<b>Деривативы</b>	1,6	3,3	1	28,8	23,5
<b>Итого</b>	<b>124 751,90</b>	<b>250 857,00</b>	<b>15 996</b>	<b>2 188 630,60</b>	<b>136,8</b>

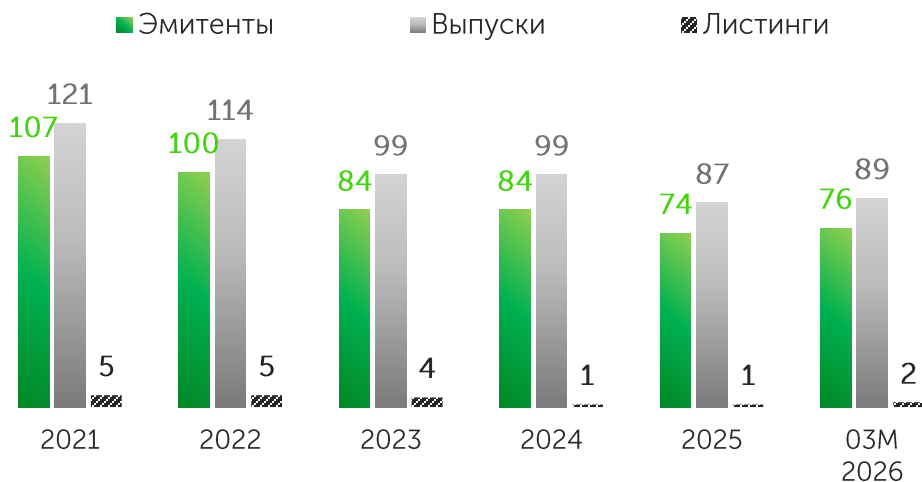
# Объем и структура рынка



Динамика объема торгов по секторам, трлн KZT



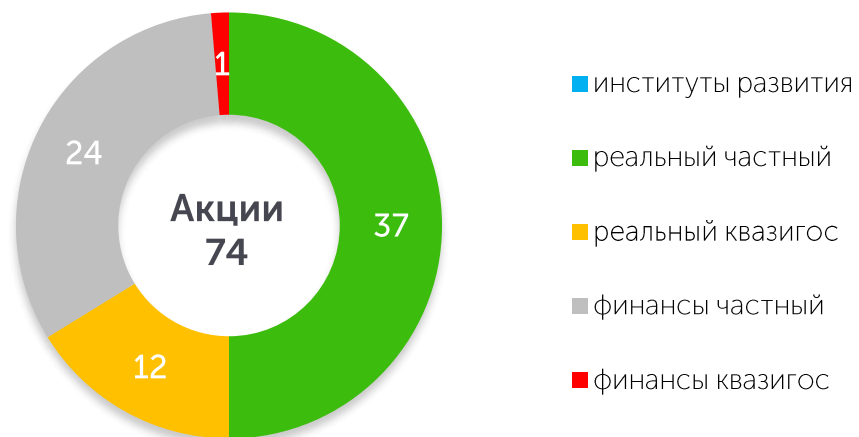
## Новые листинги



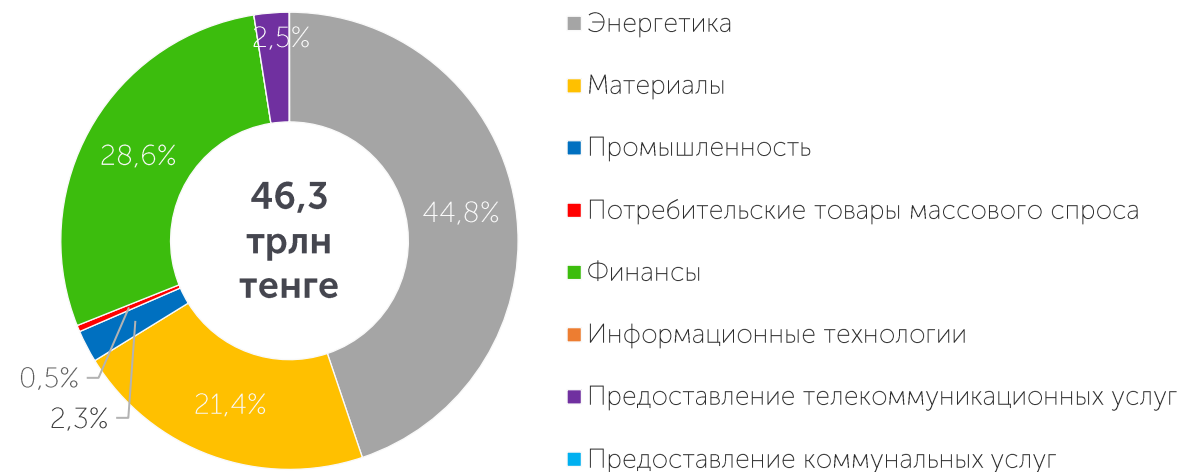
## Капитализация рынка акций, трлн KZT



## Структура листинговых компаний по сферам деятельности



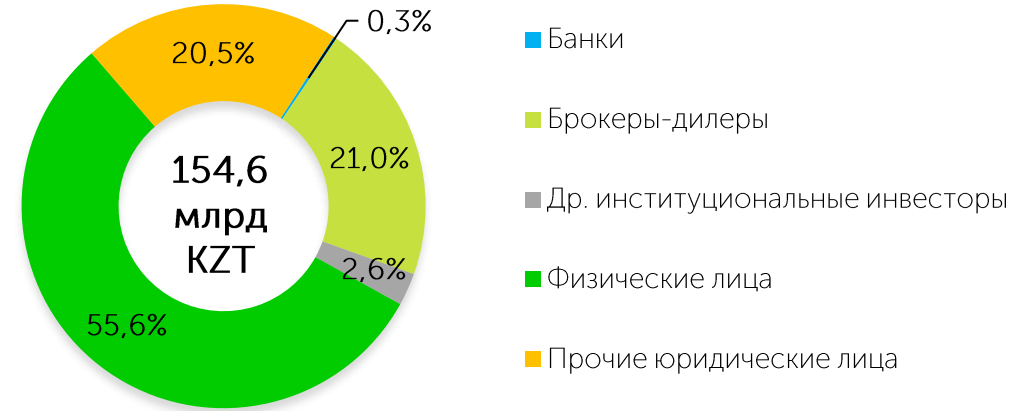
## Отраслевая структура списков акций\*



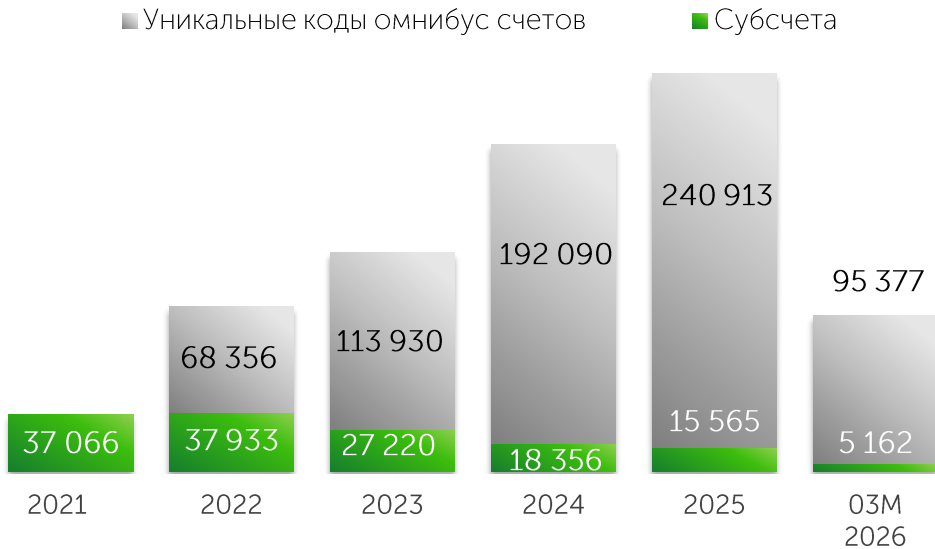
### Объем сделок, млрд KZT



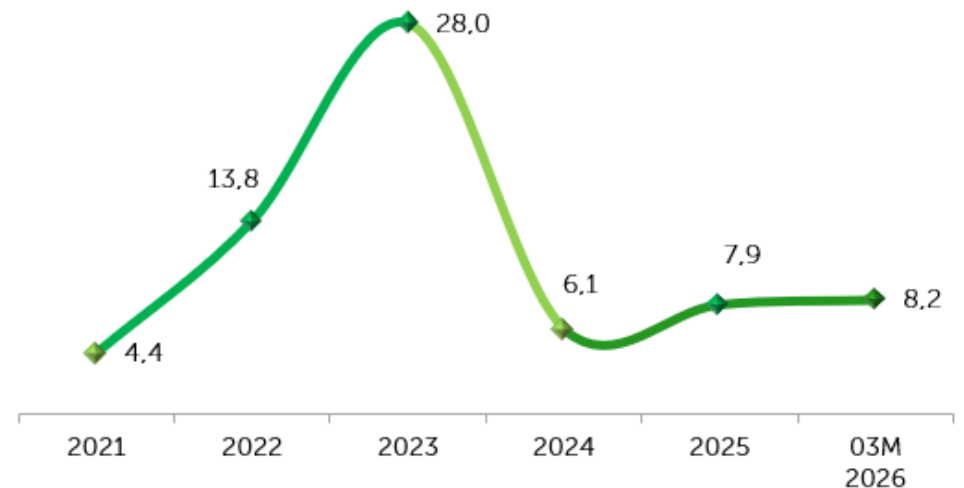
### Доли основных категорий инвесторов на вторичном рынке за 03М2026 года\*



### Динамика активных розничных инвесторов



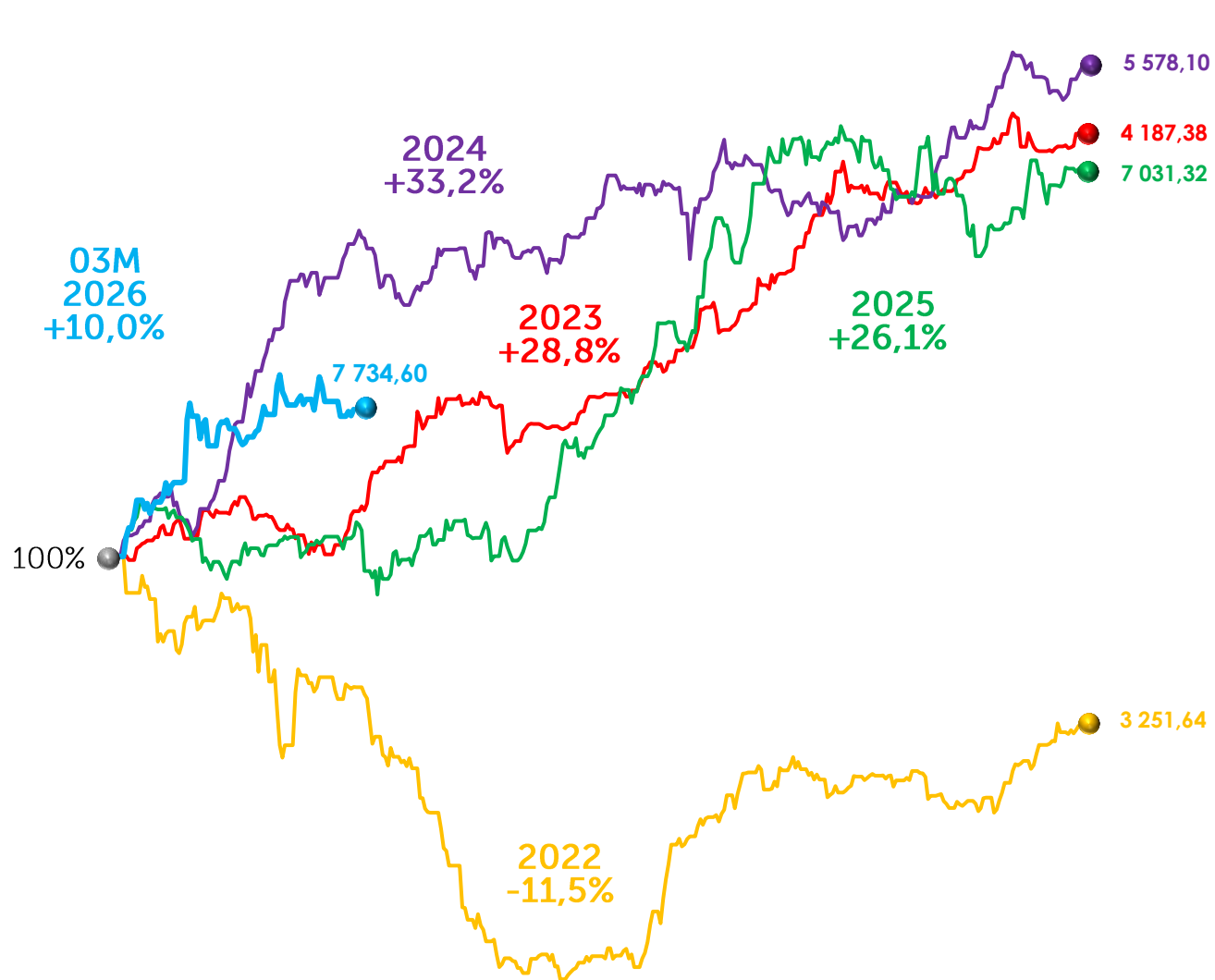
### Доля нерезидентов в брутто-обороте\*, %



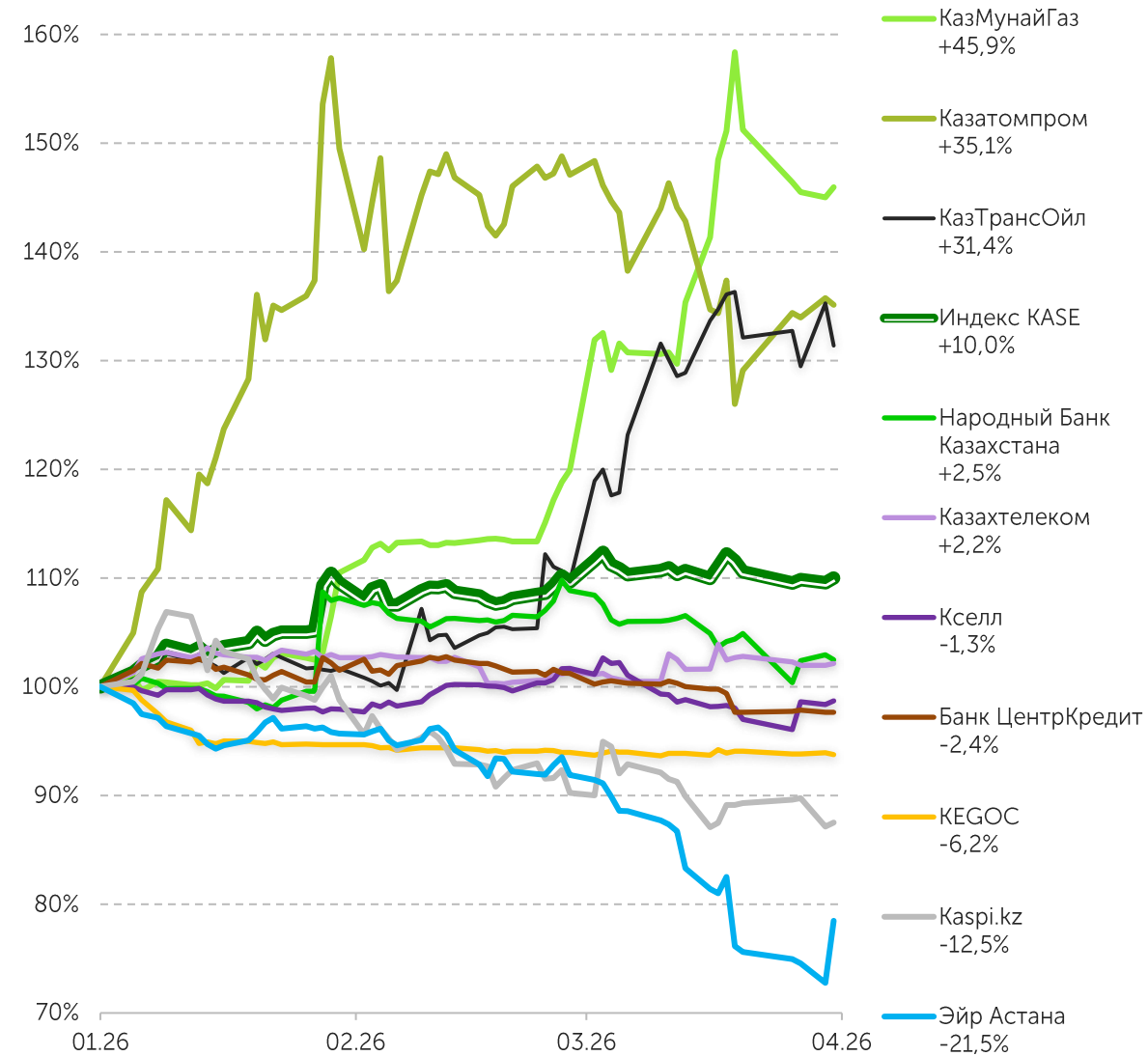
\* от общего брутто-оборота торгов акциями без учета крупных сделок

# Динамика Индекса KASE

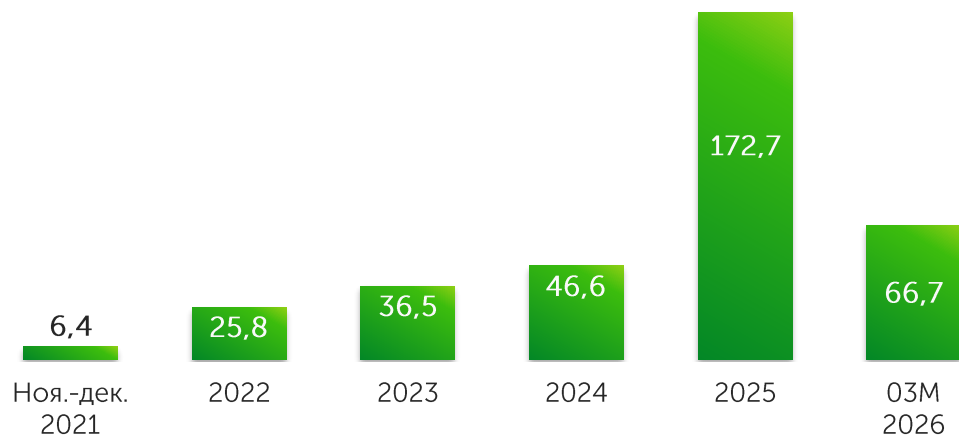
Индекс KASE в 2022 – 03М2026



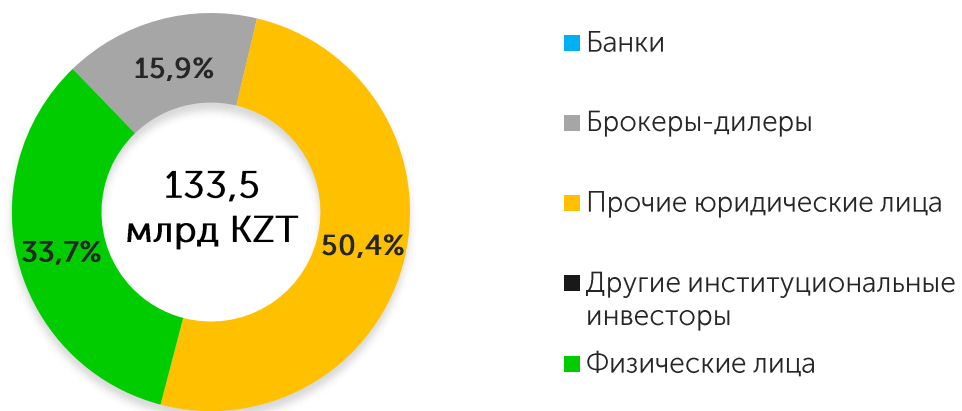
Динамика составляющих Индекса KASE за 03М2026 года



## Объем сделок, млрд KZT



## Доли основных категорий инвесторов за 03M2026 года\*

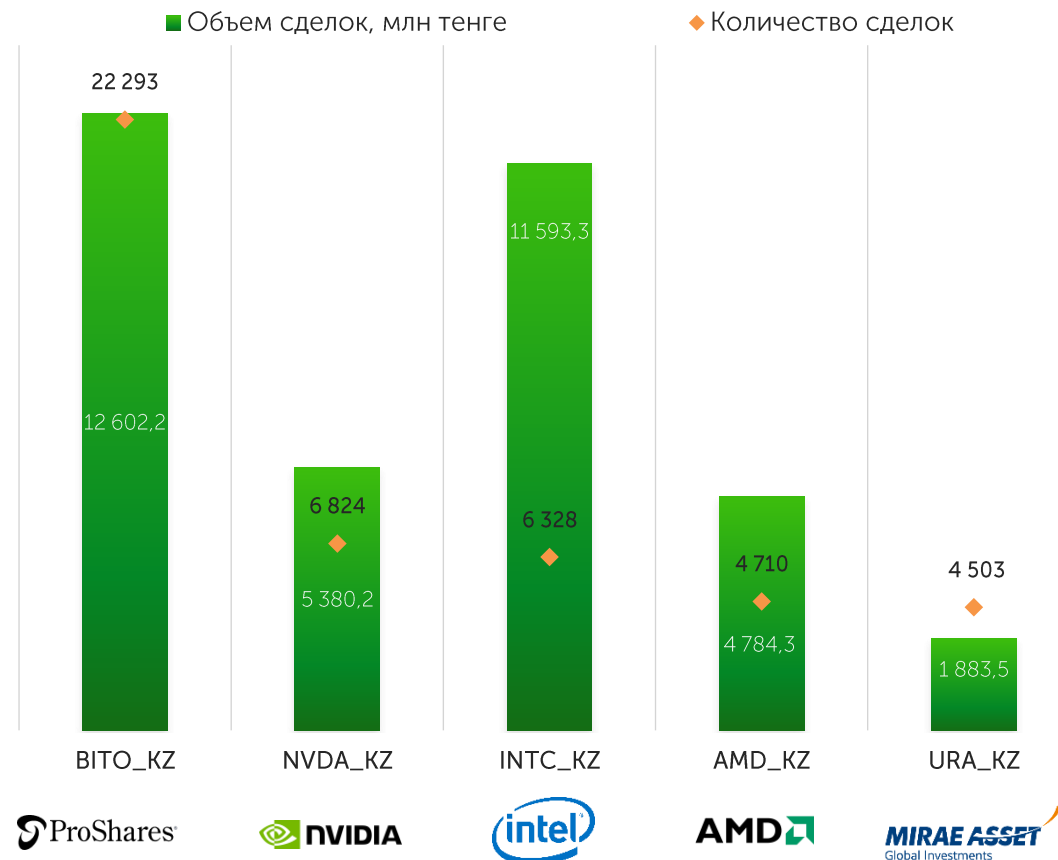


\* от общего брутто-оборота торгов в секторе KASE Global без учета крупных сделок

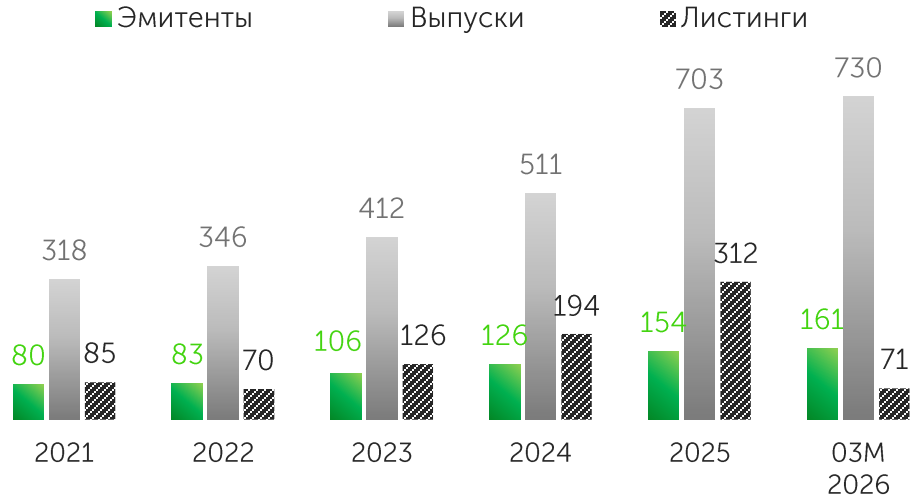
Источник: KASE

На **01 апреля 2026 года** в официальном списке KASE находятся **47 акций, 22 ETF и 3 ADR** в секторе KASE Global

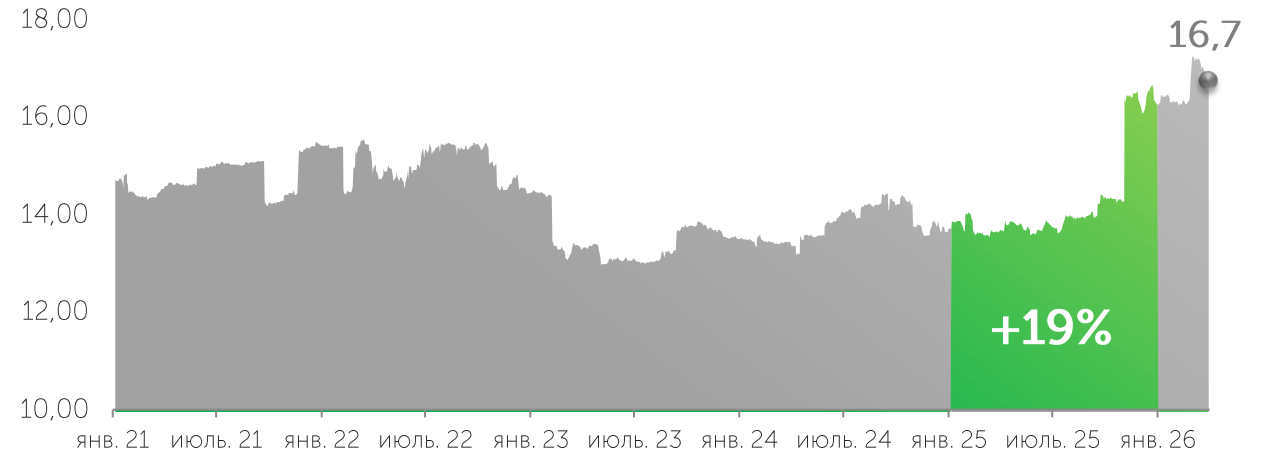
## Топ-5 наиболее популярных акций и ETF сектора KASE Global по итогам 03M2026 года



## Новые листинги



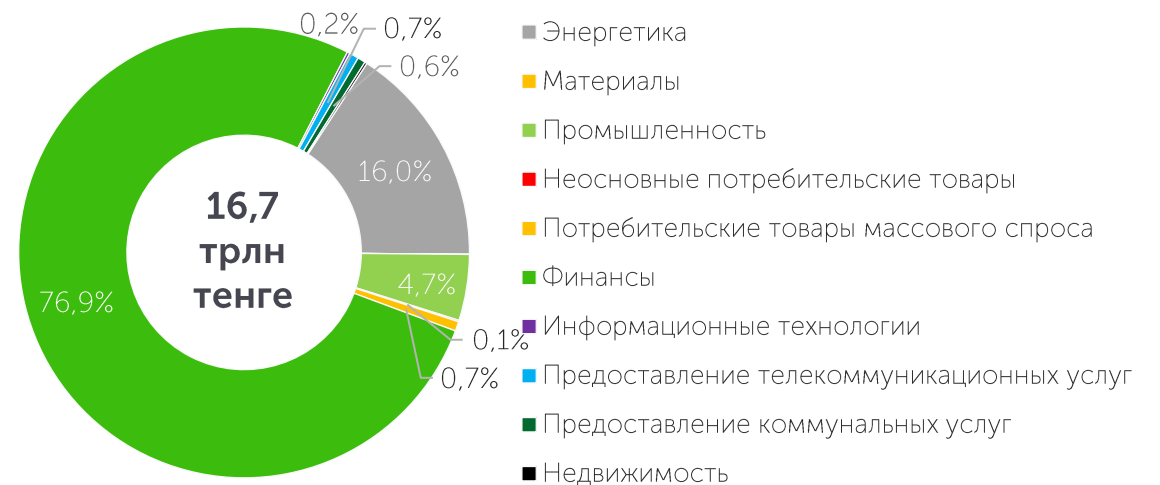
## Объем корпоративного долга в обращении, трлн KZT



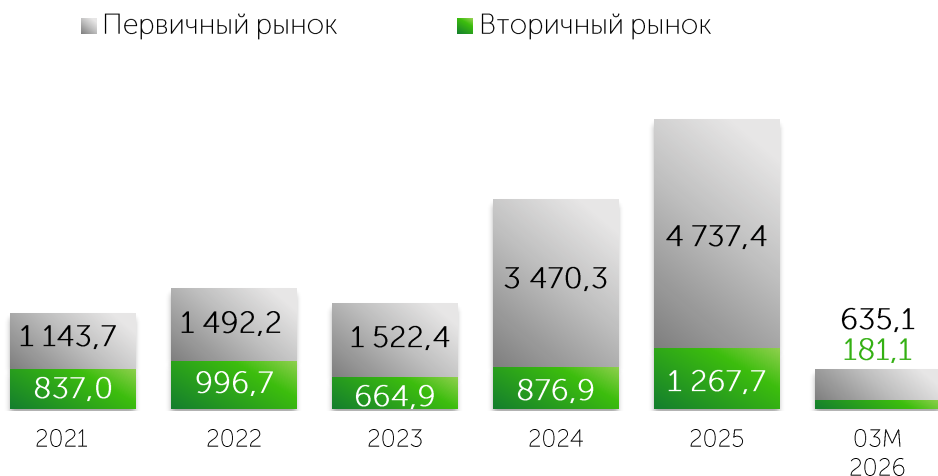
## Структура листинговых компаний по сферам деятельности



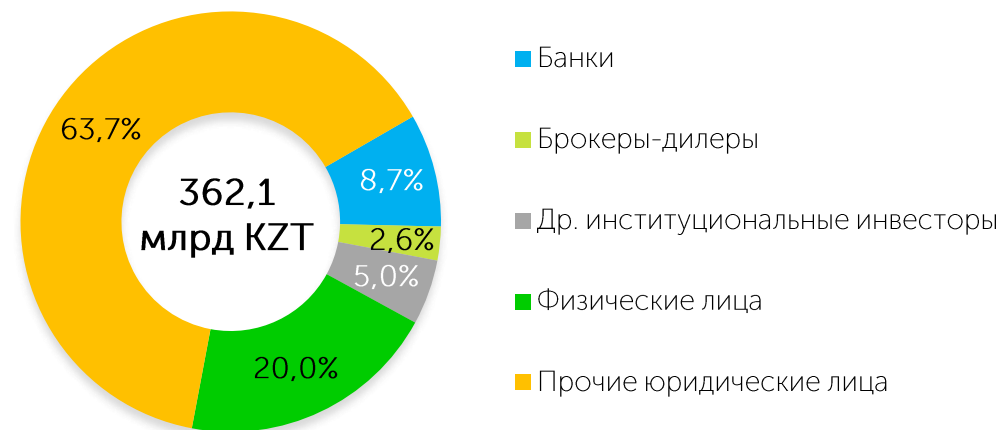
## Отраслевая структура списков облигаций



Объем сделок, млрд KZT

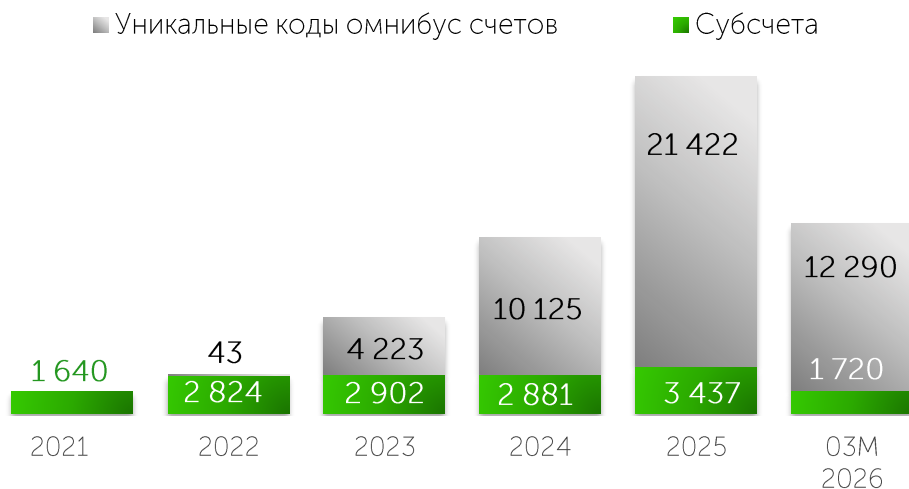


Доли основных категорий инвесторов на вторичном рынке за 03М2026 года\*

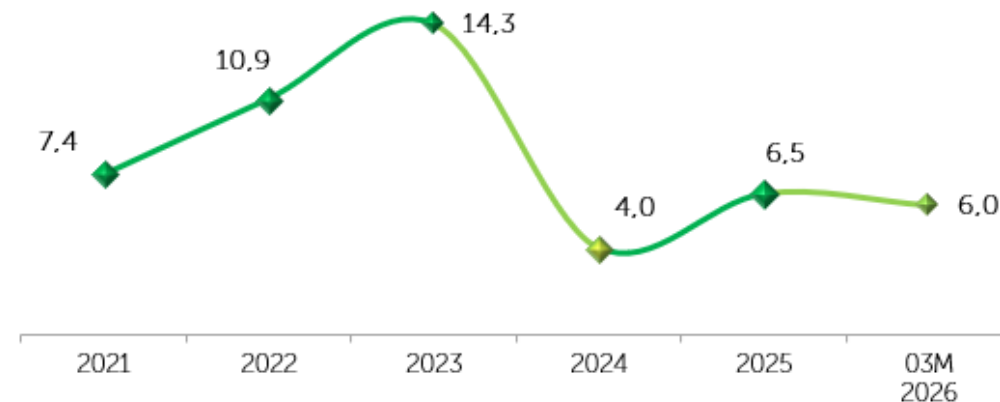


\* от общего брутто-оборота торгов корпоративными облигациями на вторичном рынке, из расчета исключена позиция инициатора специализированных торгов

Динамика активных розничных инвесторов

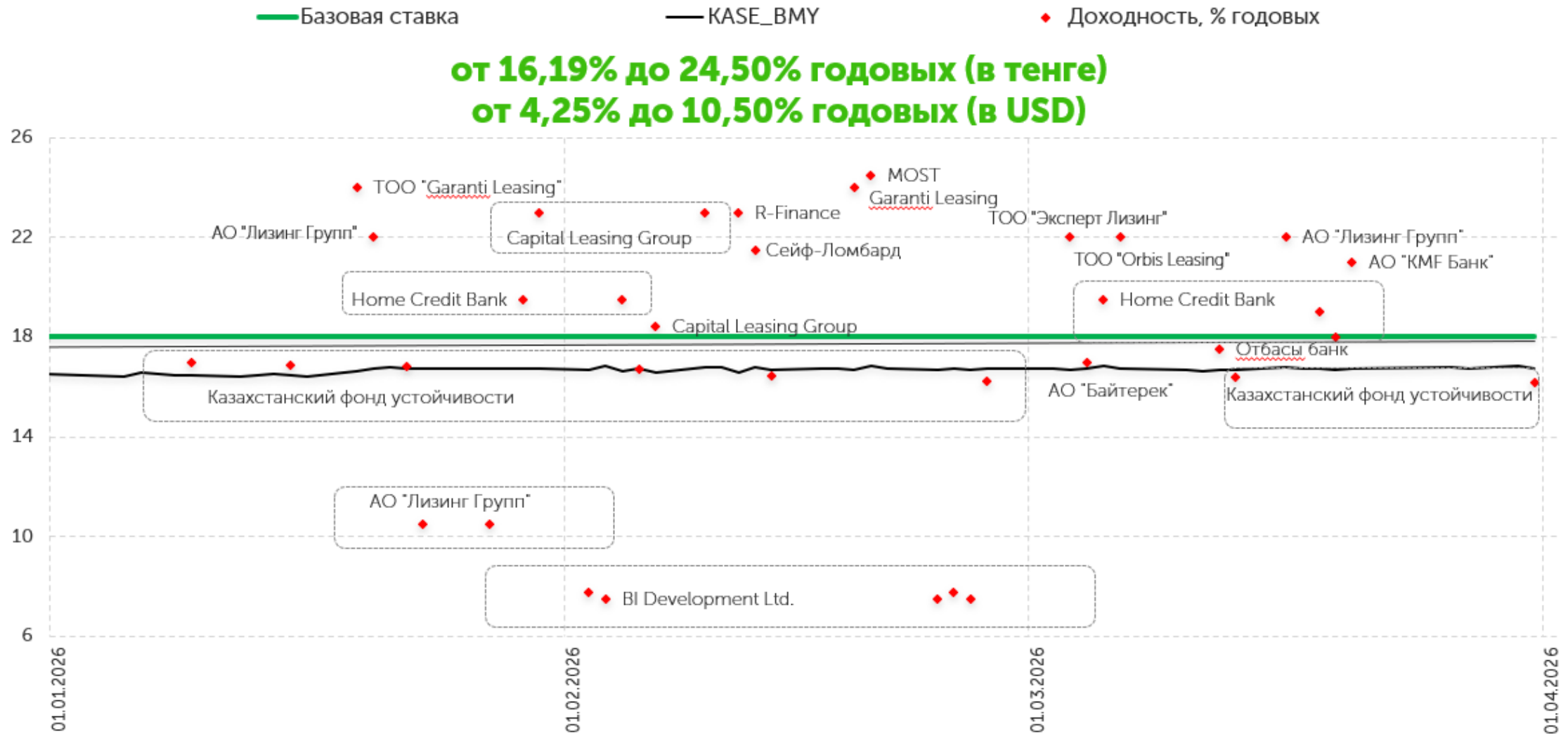


Доля нерезидентов в брутто-обороте\*, %

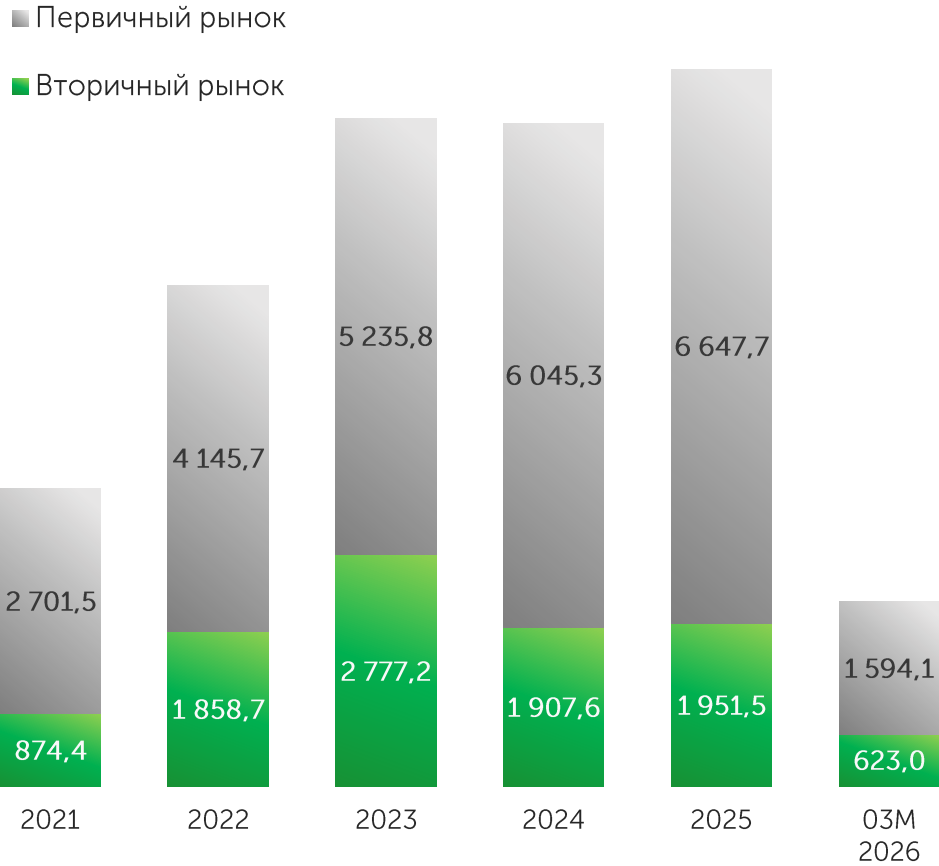


# Первичный рынок корпоративных облигаций

## Рыночные размещения за 03М2026 года



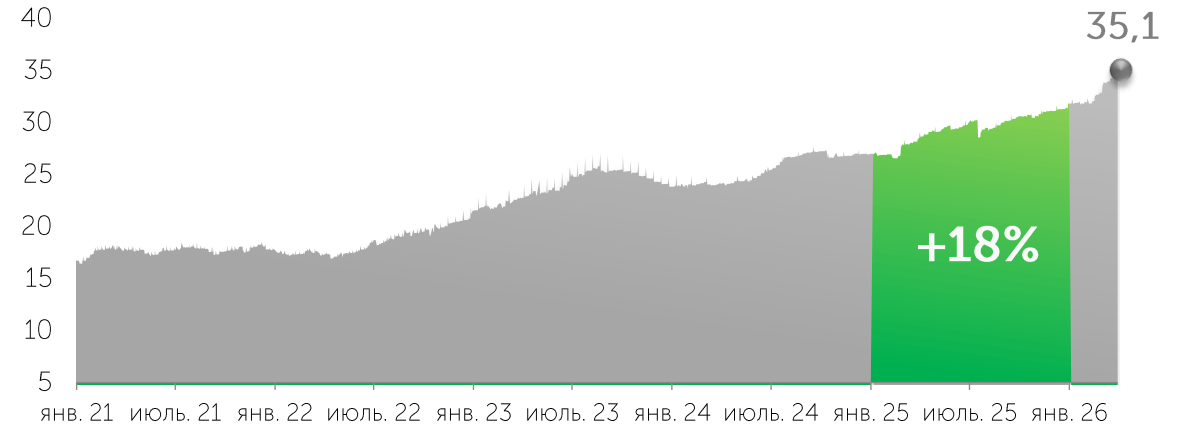
Объем сделок, млрд KZT



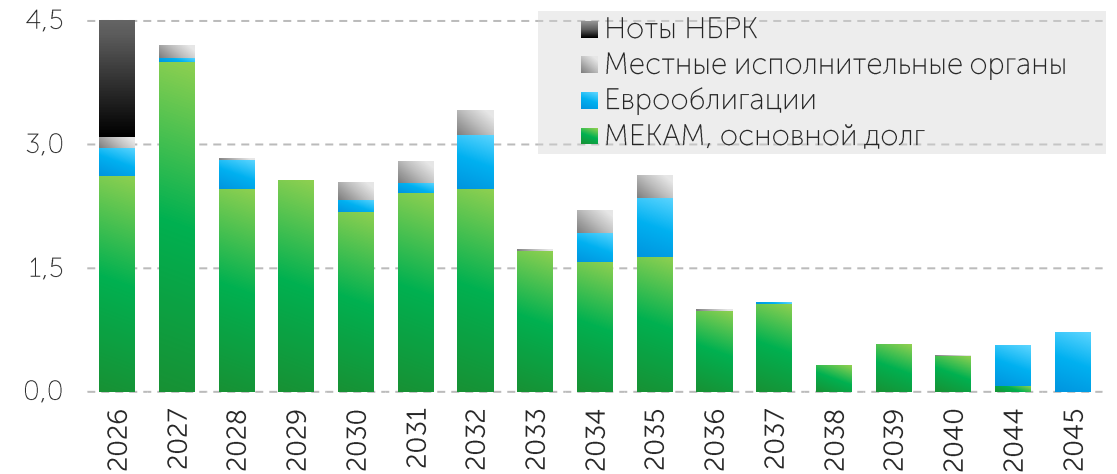
Более подробно с рынком ГЦБ можно ознакомиться в документе [Обзор рынка ГЦБ](#)

Источник: KASE

Сумма государственного долга (по номиналу), торгуемого на KASE, трлн KZT

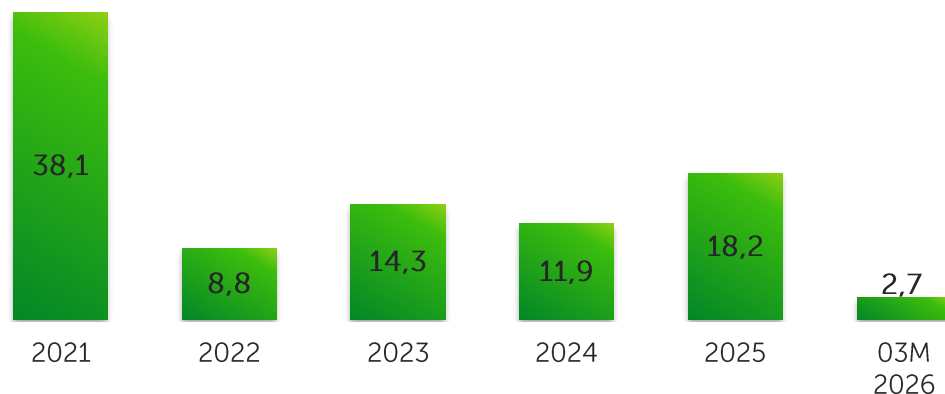


Динамика выплат по госдолгу, трлн KZT



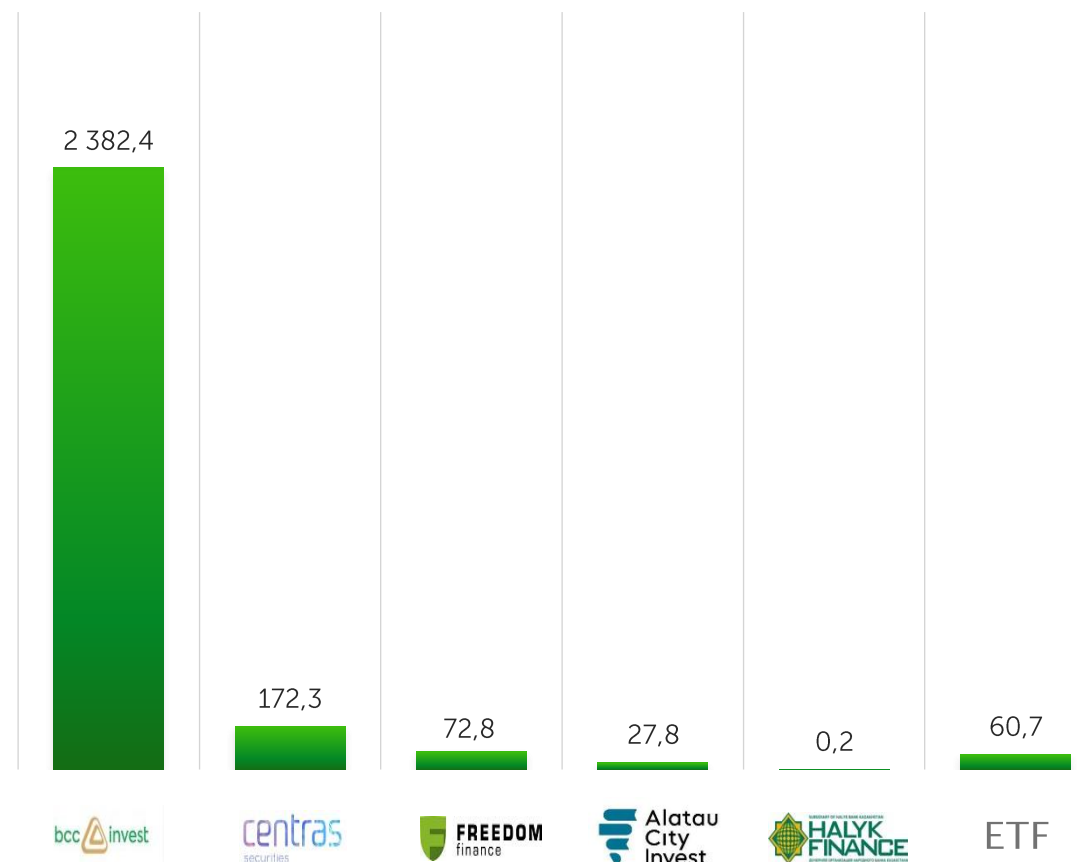
# Ценные бумаги инвестиционных фондов

Объем сделок, млрд KZT

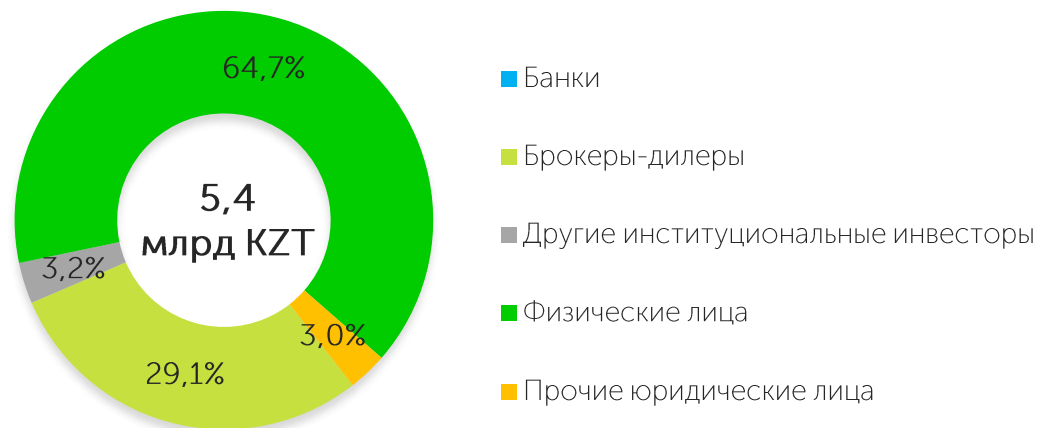


На 01 апреля 2026 года в официальном списке KASE находится 18 инструментов 5 управляющих организаций и 1 ETF

Объем торгов в разбивке по инструментам за 03М2026 года, млн KZT



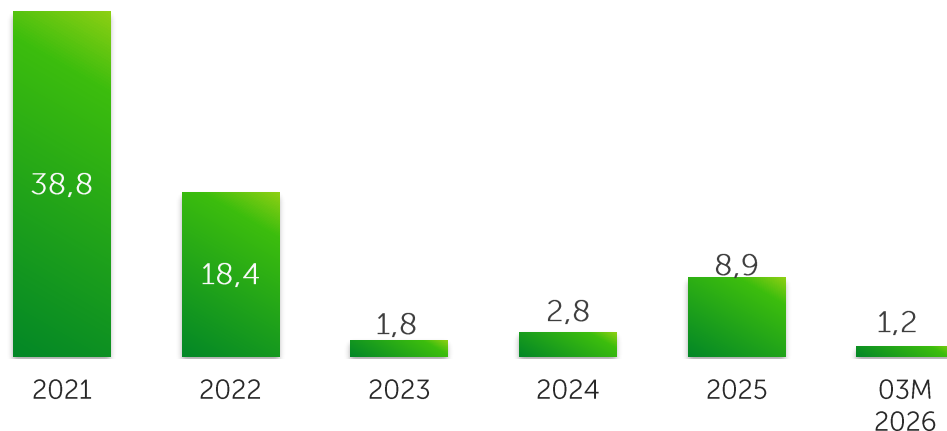
Доли основных категорий инвесторов за 03М2026 года\*



\*от общего брутто-оборота торгов ценными бумагами инвестиционных фондов

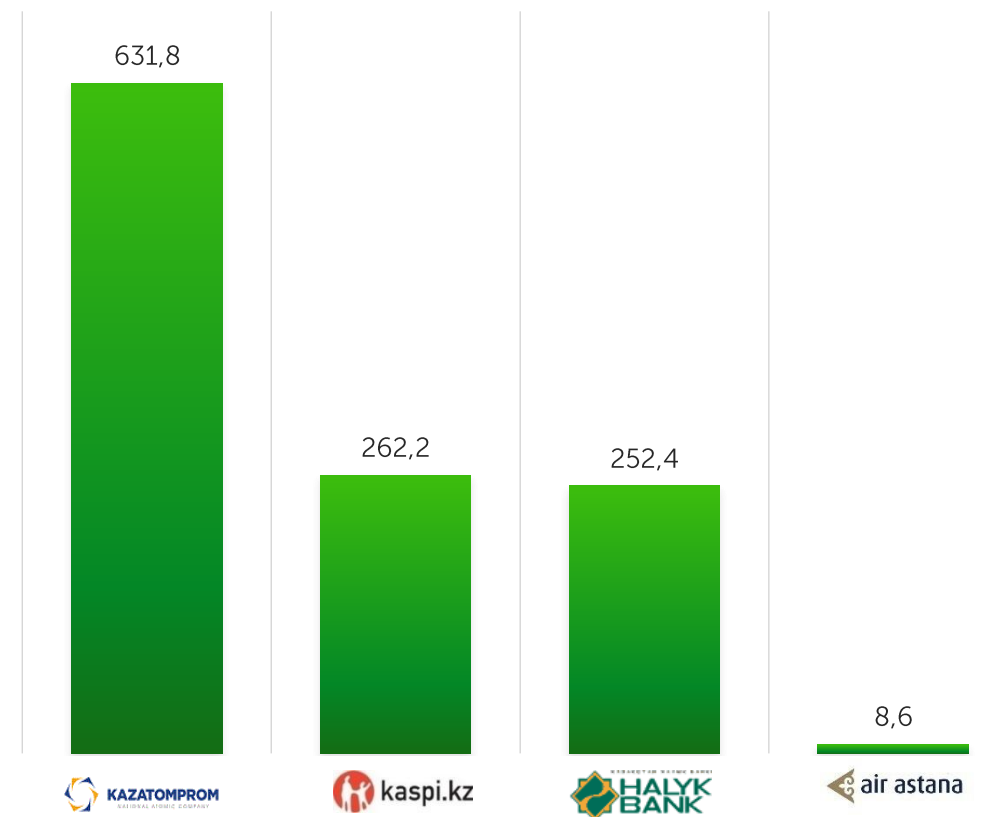
# Производные ценные бумаги

Объем сделок, млрд KZT

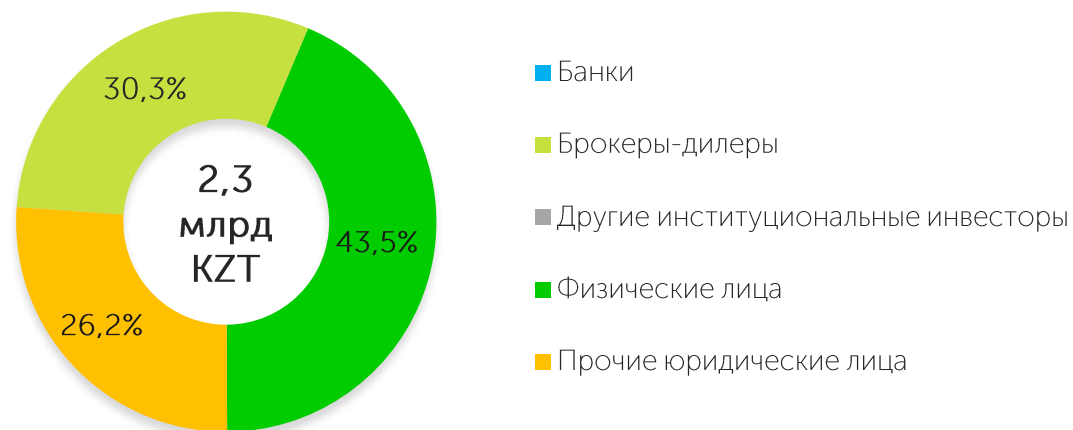


На 01 апреля 2026 года в официальном списке KASE находятся 4 глобальные депозитарные расписки

Объем торгов в разбивке по инструментам за 03M2026 года, млн KZT



Доли основных категорий инвесторов за 03M2026 года\*



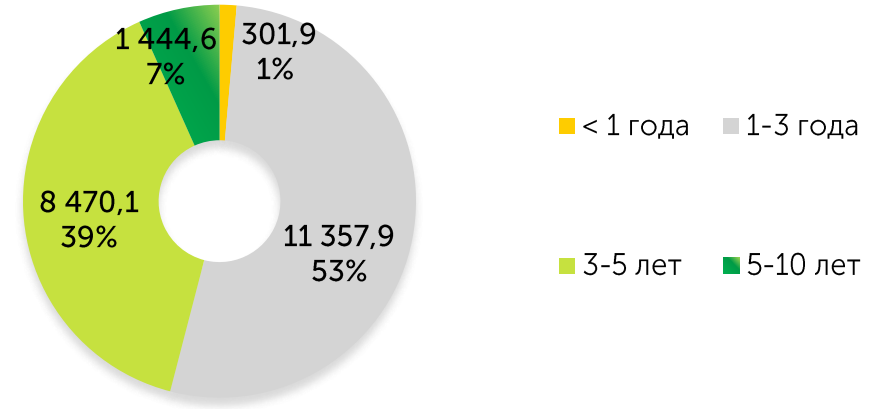
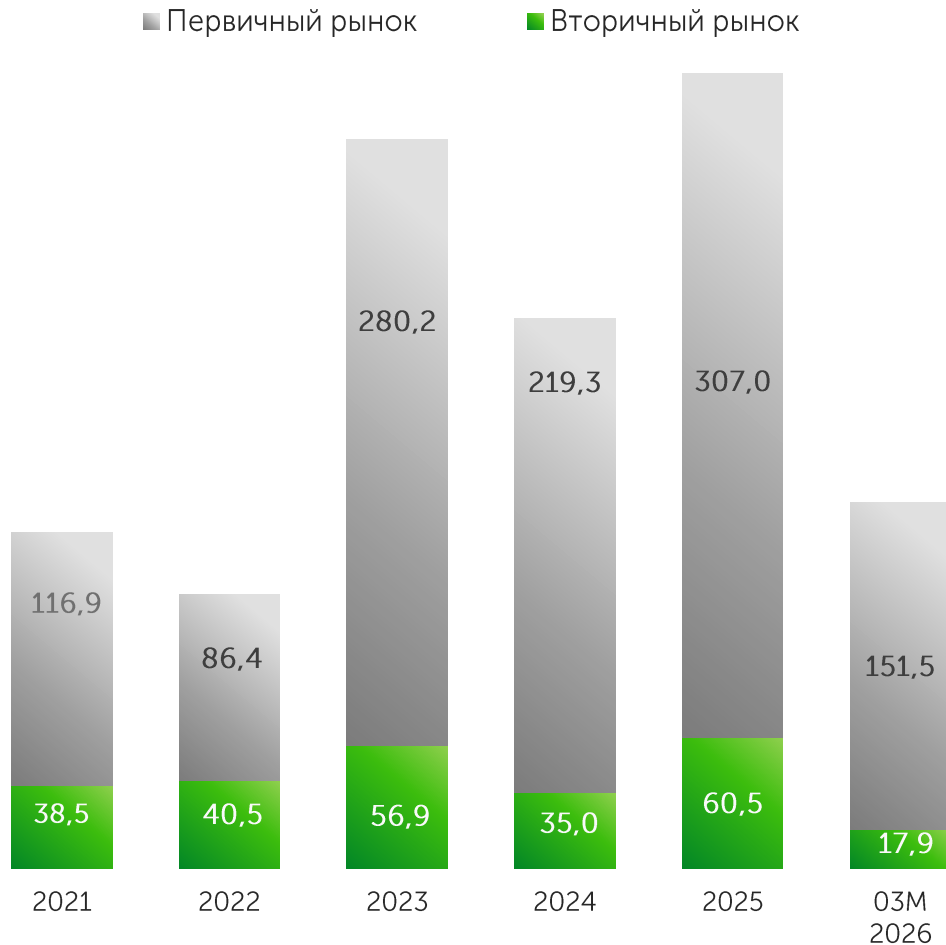
\*от общего брутто-оборота торгов производными ценными бумагами

# Облигации МФО

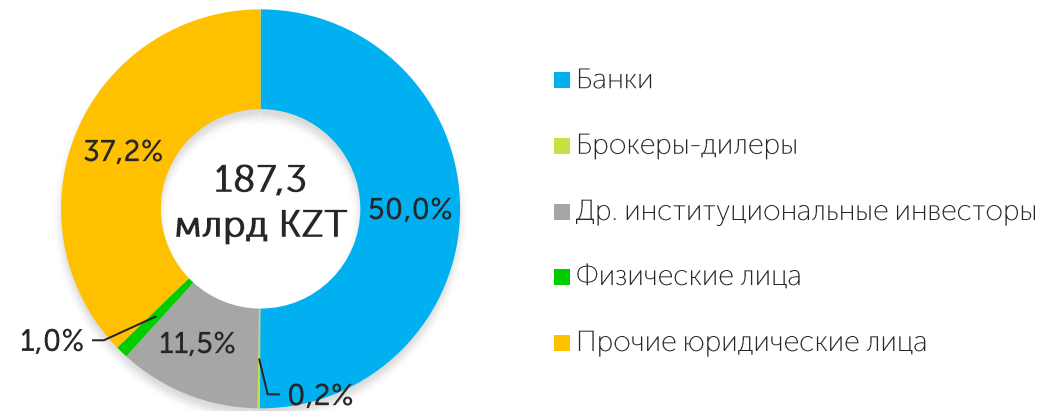
На 01 апреля 2026 года в официальном списке KASE находятся 55 выпусков облигаций 7 организаций

Структура долга облигаций МФО в обращении по срокам до погашения (по номинальной стоимости), млрд тенге

Объемы торгов, млрд KZT



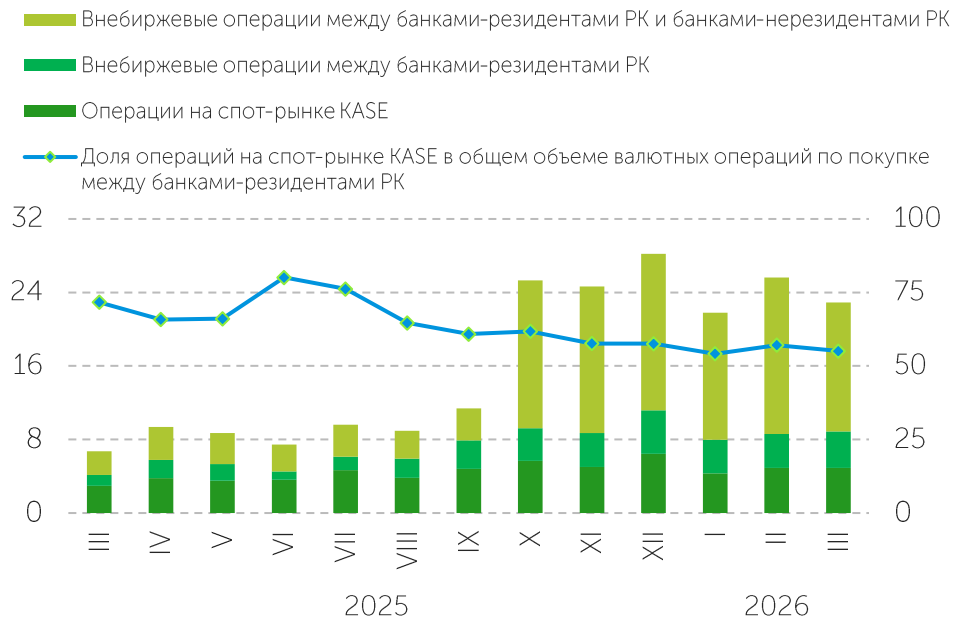
Доли основных категорий инвесторов за 03М2026 года\*



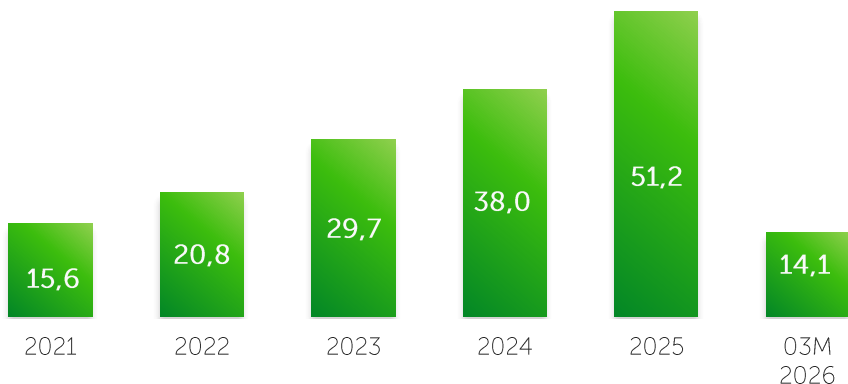
\* от общего брутто-оборота торгов облигациями МФО, из расчета исключена позиция инициатора специализированных торгов

# Иностраннные валюты

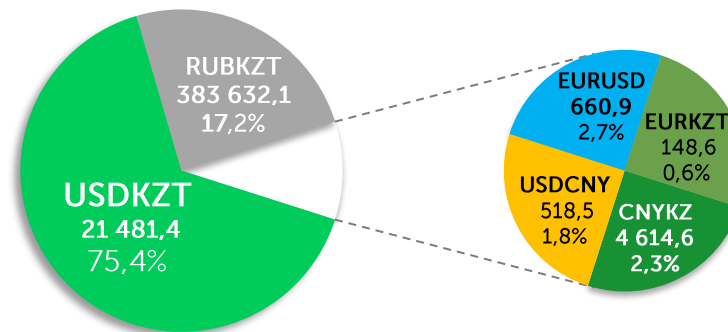
## Соотношение биржевых и внебиржевых валютных операций



Объем торгов на спот-рынке, трлн KZT

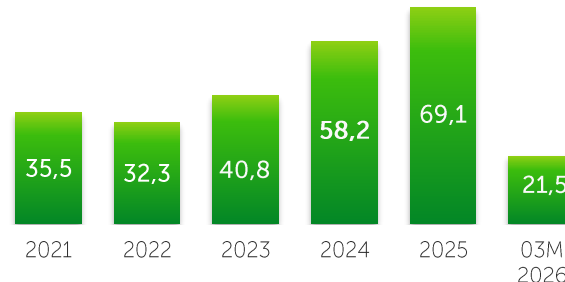


## Структура биржевого рынка за 03М 2026 года в объеме торгов. Объем в млн единиц валюты

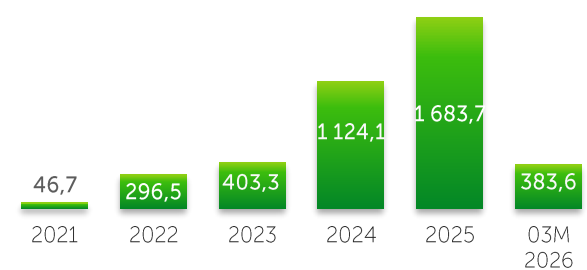


Примечание: доли рассчитаны от объема торгов в KZT

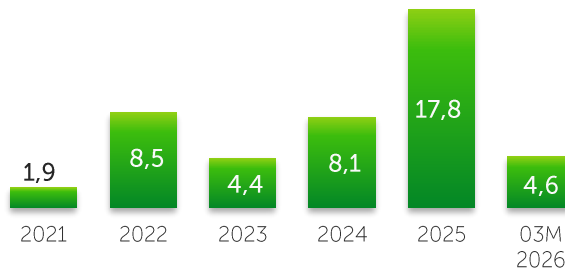
Объем торгов USDKZT, млрд USD



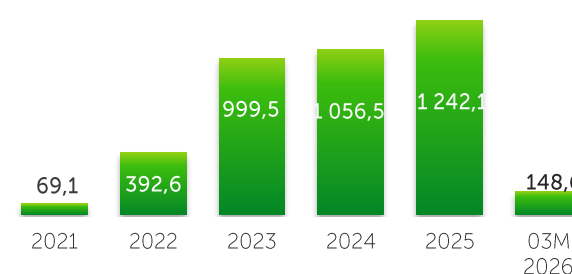
Объем торгов RUBKZT, млрд RUB



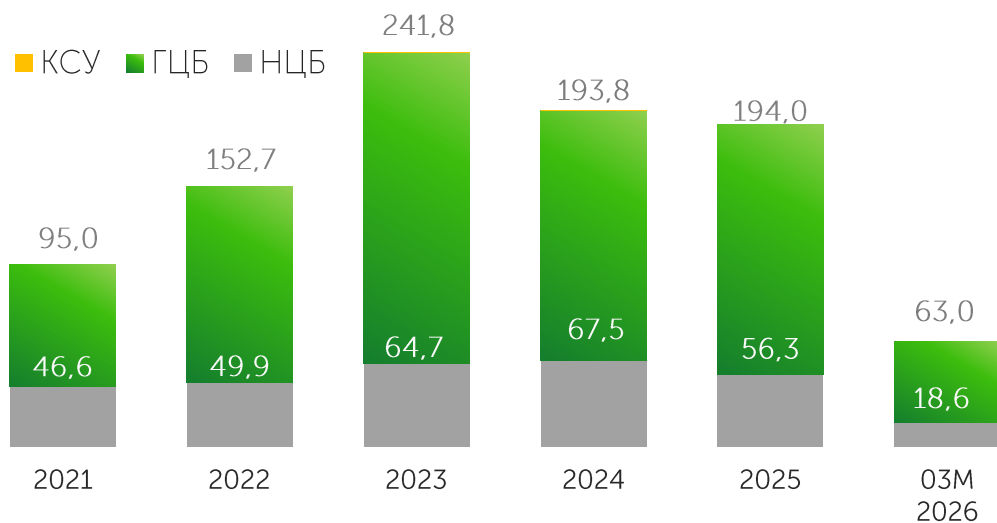
Объем торгов CNYKZT, млрд CNY



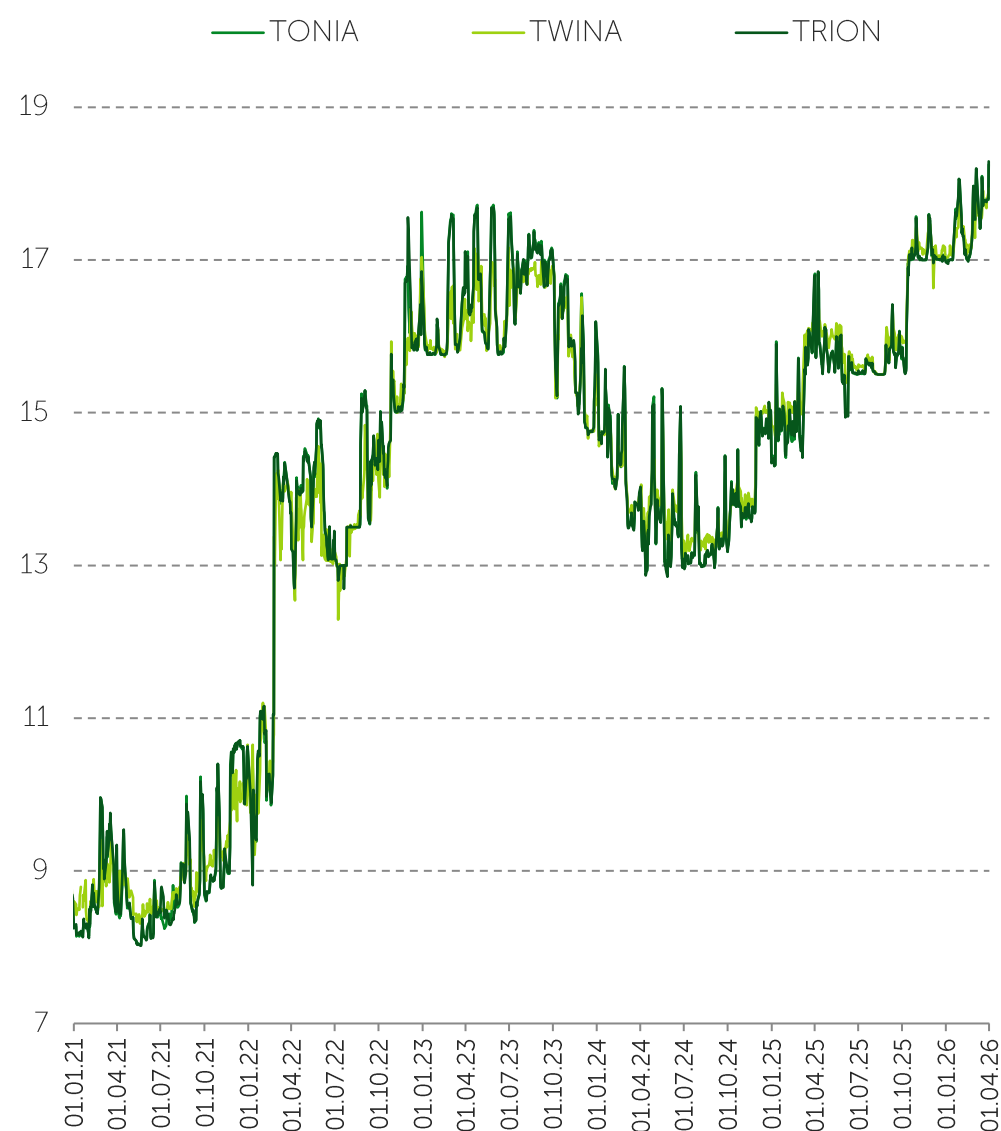
Объем торгов EURKZT, млн EUR



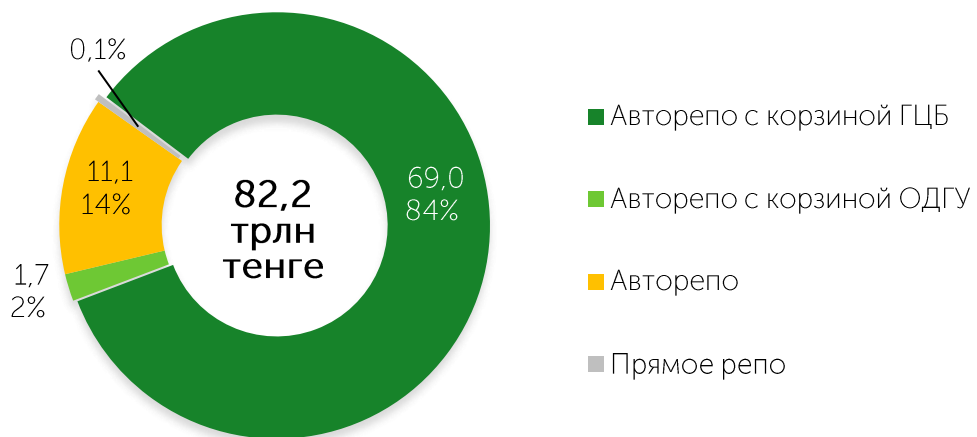
### Объем торгов, трлн KZT



### Индикаторы репо, % годовых

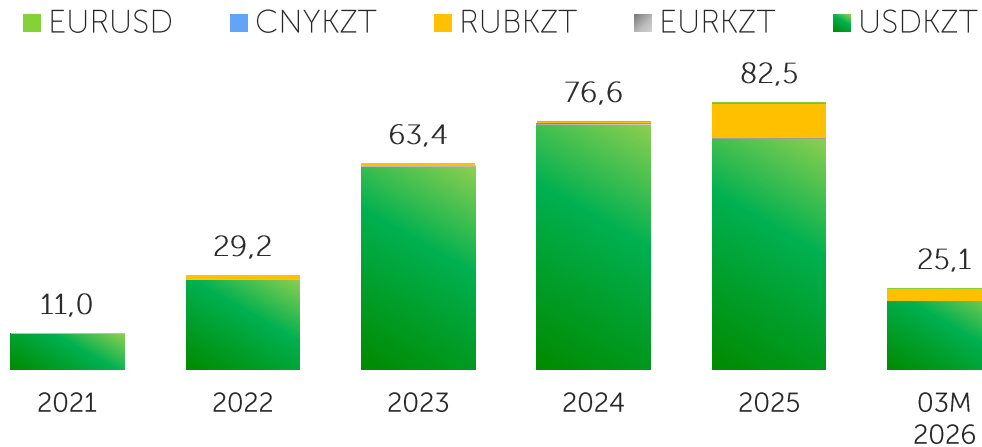


### Инструменты рынка репо, трлн KZT



# Рынок операций валютного свопа

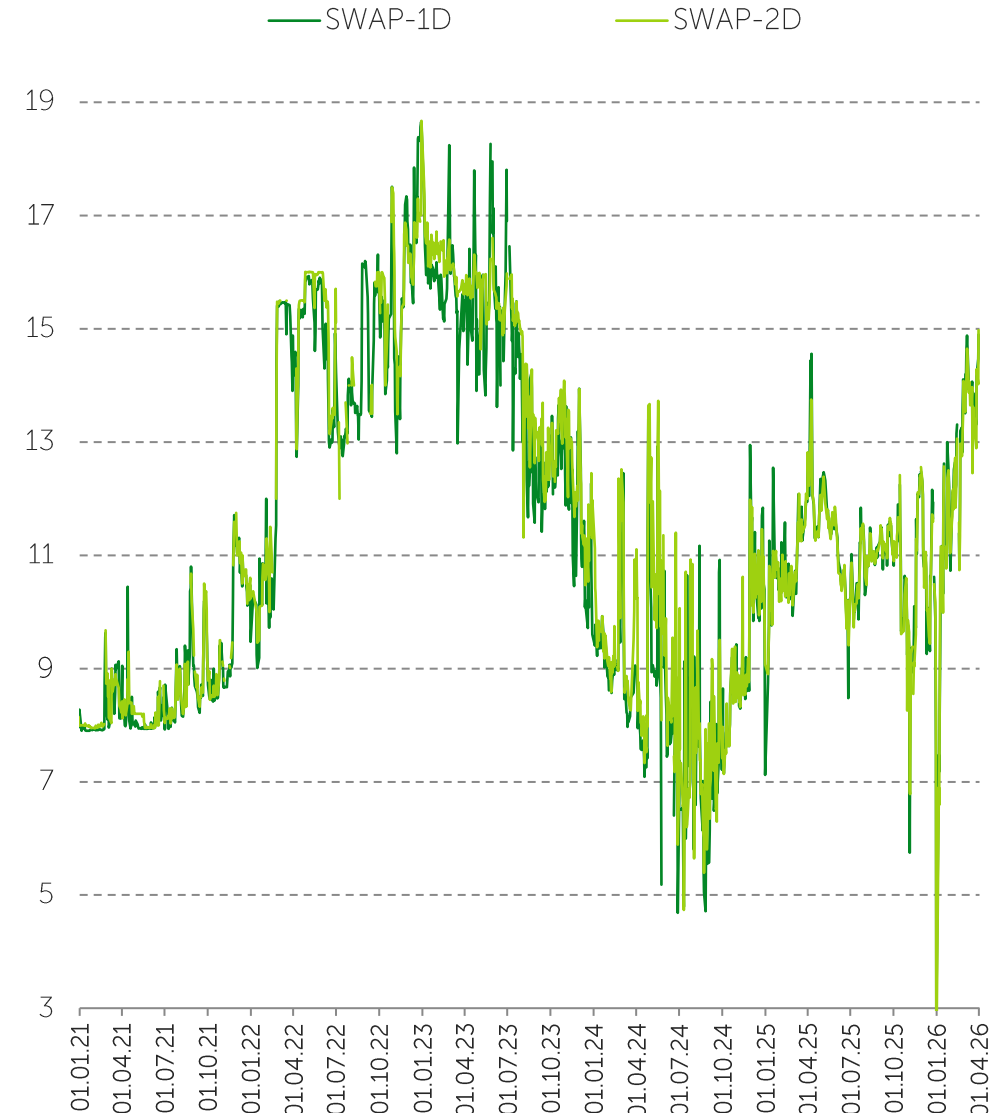
Объем торгов, трлн KZT



Инструменты рынка операций валютного свопа  
(объем за 03М2026 года/ доля):

		Объем, млрд тенге	Доля
USDKZT	USDKZT (1D)	9 969,8	39,8%
	USDKZT (2D)	11 238,5	44,8%
	USDKZT (>1W)	158,3	0,6%
RUBKZT	RUBKZT (1D)	2 042,6	8,1%
	RUBKZT (2D)	1 477,1	5,9%
EURKZT	EURKZT (1D)	0,7	<0,1%
CNYKZT	CNYKZT (1D)	4,8	<0,1%
EURUSD	EURUSD (1D)	173,7	0,7%
	EURUSD (2D)	0,6	<0,1%

Индикаторы своп-рынка, % годовых



# Дополнительная информация

Вы можете ознакомиться с другими информационными продуктами KASE (для перехода кликните на картинку)


## Ежедневный обзор рынка



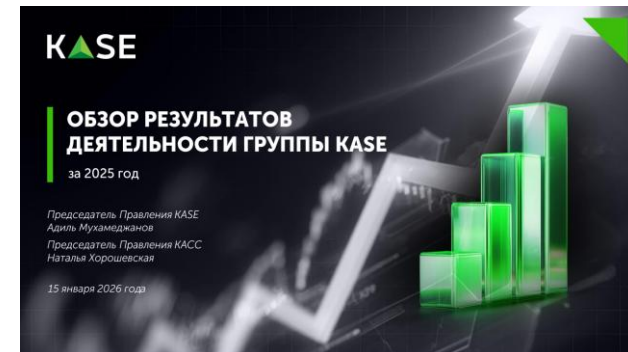
## Еженедельный обзор рынка



## Торговая информация



## Обзор результатов деятельности за 2025 год




## Информационный бюллетень



## Пресс-релиз по итогам работы биржевого рынка



## Обзор рынка ГЦБ



# Спасибо за внимание!

Республика Казахстан, А15G7M6  
г. Алматы, ул. Байзакова, 280  
Северная башня  
Многофункционального комплекса  
"Almaty Towers" 8-й этаж  
Тел.: +7 (727) 237 5300  
e-mail: info@kase.kz  
[www.kase.kz](http://www.kase.kz)

