KASE

Типовая презентация

На 01 января 2026 года

KASE сегодня

АО "Казахстанская фондовая биржа"

KASE была основана 17 ноября 1993 года под наименованием "Казахская межбанковская валютная биржа" два дня спустя после введения национальной валюты Казахстана – тенге

KASE – коммерческая организация, функционирующая в организационно-правовой форме акционерного общества

Акционеры KASE

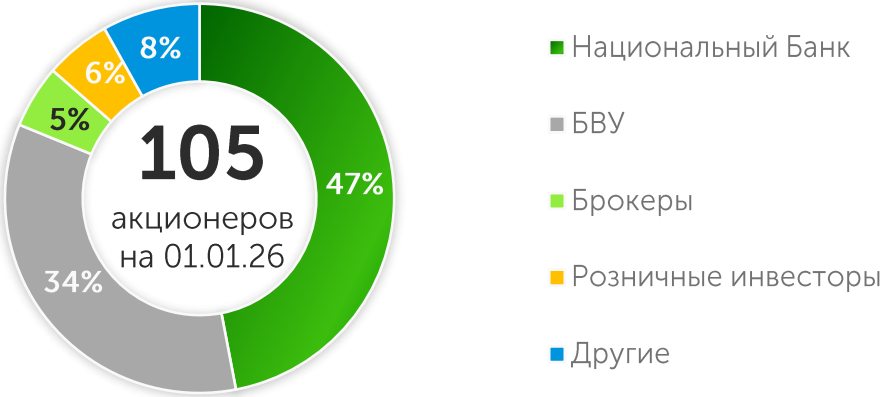

Источник: KASE

Услуги KASE

ЛИСТИНГ
- допуск ценных бумаг к публичному обращению
- частное размещение
- создание условий для раскрытия информации

ЧЛЕНСТВО
- фондовый рынок
- валютный рынок
- рынок деривативов

ФИНАНСОВЫЕ ИНСТРУМЕНТЫ
- ценные бумаги
- операции репо: корзина ГЦБ,ОДГУ, ЦБ, входящие в список Т+, КСУ
- своп операции RUB/KZT, USD/KZT, CNY/KZT, EUR/KZT, EUR/USD
- валютные пары RUB/KZT, USD/KZT, CNY/KZT, EUR/KZT, EUR/USD, USDCNY, EURCNY
- фьючерсы KASE Index, HSBK, KZAP, USD/KZT, RUB/KZT

ПОСТ-ТОРГОВЫЕ УСЛУГИ
- клиринг
- расчеты
- Центральный контрагент

РЫНОЧНЫЕ ДАННЫЕ
- задержанная торговая информация и в режиме реального времени
- информация об итогах торгов
- архивная, справочная и производная информации
- программный продукт IRIS Finance
- информационный канал в приложении Telegram @KASEInfoBot
- мобильное приложение KASE MOBILE

ТЕХНОЛОГИЧЕСКИЕ РЕШЕНИЯ
- три торговые системы
- расчетная и клиринговая системы
- FIX-шлюзы и FAST-протоколы
- веб-сайт и веб-сервисы

Миссия и цель KASE

KASE – **высокотехнологичная торговая площадка**, оказывающая **полный спектр биржевых услуг**, доступная для отечественных эмитентов и открытая локальным и международным инвесторам

Миссия

Содействие экономическому росту РК посредством:

- **Обеспечения** широкого спектра **инструментов для привлечения финансирования** отечественными эмитентами
- **Обеспечения платформы** для **перераспределения ликвидности** в финансовой системе
- **Предоставления прозрачной инвестиционной среды** для локальных и иностранных инвесторов

Цель

Достижение и **поддержание статуса ведущей биржевой площадки в регионе** и повышение ценности KASE для стейкхолдеров

Ключевые показатели KASE

Показатели доходности KASE

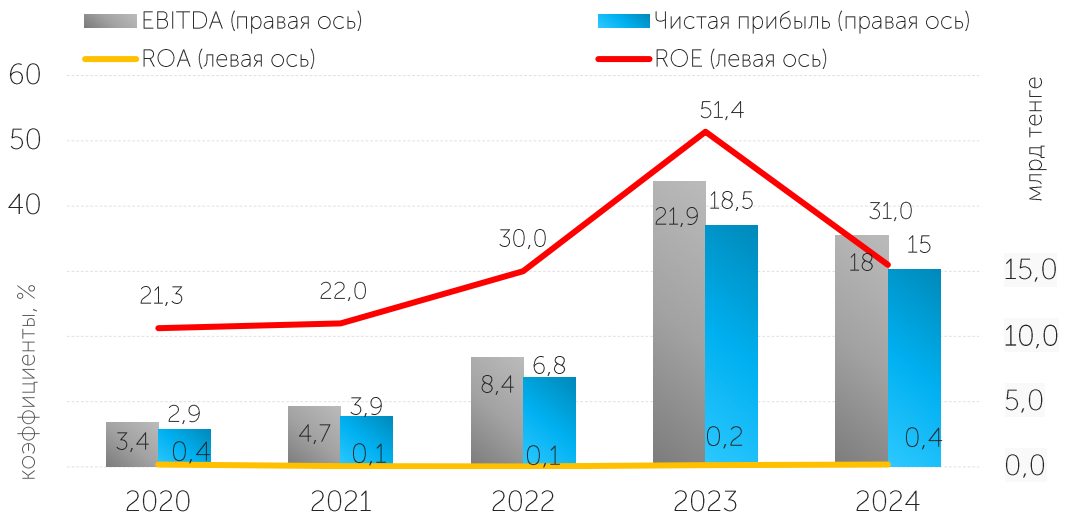

	Активы, млн KZT	Чистая прибыль, млн KZT	Доходность активов, %	Доходность капитала, %
2024	3 155 251,2	15 103,4	0,4	31,0
2023	3 208 416,3	18 466,8	0,2	51,4
2022	12 109 709,1	6 819,1	0,1	30,0
2021	4 352 567,9	3 905,1	0,1	22,0
2020	1 505 801,9	2 893,5	0,4	21,3

Примечание: ROA, ROE рассчитаны на основании среднегодовых показателей активов и капитала
Источник: KASE

Акции и капитал KASE

На 01 октября 2025 года:

собственный капитал	42 404,9 млн KZT
оплаченный уставный капитал	4 065,6 млн KZT
количество объявленных акций	5 000 000
количество размещенных акций	1 075 231
балансовая стоимость акции	39 438,0 KZT

Активы

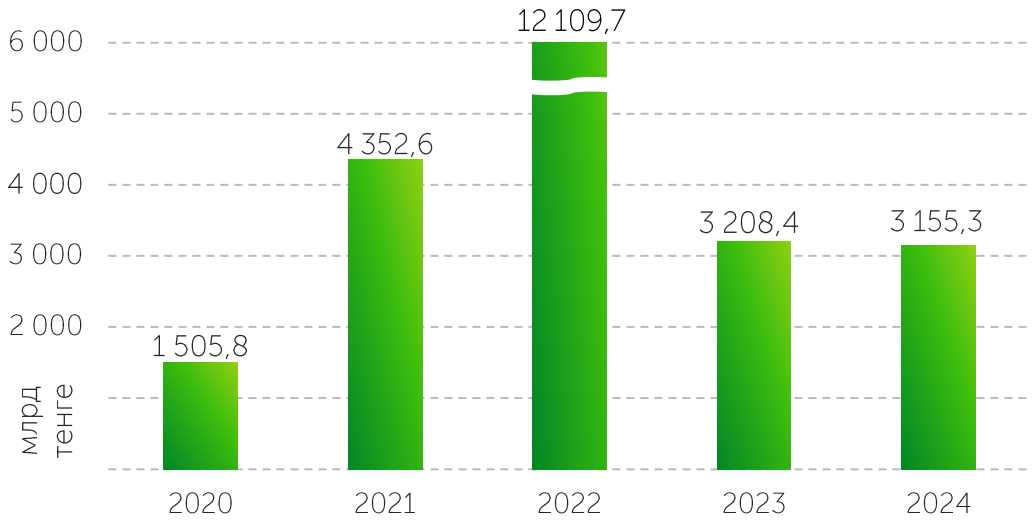

Члены KASE

52	Фондовая
45	Валютная
33	Деривативы

60 всего участник рынка, в том числе:

22 банк второго уровня
резиденты РК

26 брокерские компании
резиденты РК

50 локальных участников

4 иностранных участника
Райффайзенбанк, ИВА Партнерс, Азиатско-Тихоокеанский Банк, Al Ramz Capital L.L.C.

5 участников МФЦА
(Freedom Finance Global PLC, NGDEM Global Limited, ЧК Teniz Capital Brokerage Ltd,Титульный Брокер Международный Ltd, ЧК Qanat Invest Limited)

1 МФО
(Евразийский банк развития)

17 участников, предоставляющих услуги прямого доступа (DMA)

Источник: НБРК, KASE

Новые члены KASE :

2025

- NGDEM Global Limited / **валютная**
- Частная компания Qanat Invest Limited / **фондовая и деривативы**
- АО "Азиатско-Тихоокеанский Банк" / **фондовая, валютная и деривативы**
- Al Ramz Capital L.L.C. / **фондовая**
- АО "WindoW Capital" / **фондовая**
- ЧК Teniz Capital Brokerage Ltd / **фондовая, деривативы**
- АО "Райффайзенбанк" / **фондовая, деривативы**
- АО "N1broker" / **фондовая**
- Клиринговый центр KASE / **фондовая**
- АО "Altyn Adam Associates" / **валютная, деривативы**
- АО "Amaranth Capital" / **валютная**
- KMF Банк / **валютная**
- Alatau City Invest / **валютная**

2024

- АО "Инвестиционная компания Standard" / **деривативы**
- АО "Home Credit Bank" / **фондовая**
- АО "Altyn Adam Associates" / **фондовая**
- АО "UD Capital" / **валютная**
- АО "Tansar Capital" / **деривативы**
- АО "NGDEM Finance" / **валютная**
- АО "BCC Invest" / **валютная**
- Частная компания "Титульный Брокер Международный Ltd." / **фондовая и деривативы**

Рынок KASE

Показатели биржевого рынка за 2025 год

Сектор биржевого рынка	Объем, млрд KZT	Объем млн USD	Среднедневное количество сделок	Среднедневной объем сделок, млн KZT	Средний объем одной сделки, млн KZT
Рынок ценных бумаг	15 513,6	29 777,6	13 970	63 063,4	4,5
Акции	342,1	656,6	11 420	1 390,5	0,1
KASE Global	172,7	327,6	1 235	701,8	0,6
Корпоративные долговые ЦБ	6 005,1	11 512,9	887	24 411,1	27,5
ГЦБ	8 599,2	16 515,7	18	34 956,0	1 983,7
Облигации МФО	367,5	712,9	2	1 493,9	944,8
ЦБ инвестиционных фондов	18,2	34,9	372	73,9	0,2
Производные ценные бумаги	8,9	17,1	37	36,1	1,0
Рынок иностранных валют	51 226,6	98 209,3	985	208 238,0	211,3
Рынок денег	334 048,9	641 069,7	788	1 357 922,4	1 723,2
Операций репо	251 590,5	482 544,1	717	1 022 725,7	1 425,7
Операций валютного свопа	82 458,4	158 525,6	71	335 196,6	4 743,3
Деривативы	9,5	18,3	1	38,5	70,1
Итого	**400 798,5**	**769 075,0**	**15 744**	**1 629 262,3**	**103,5**

Источник: KASE

Объем и структура рынка

Рынок иностранных валют | Рынок денег | Рынок ценных бумаг | Деривативы

Динамика объема торгов по секторам, трлн KZT

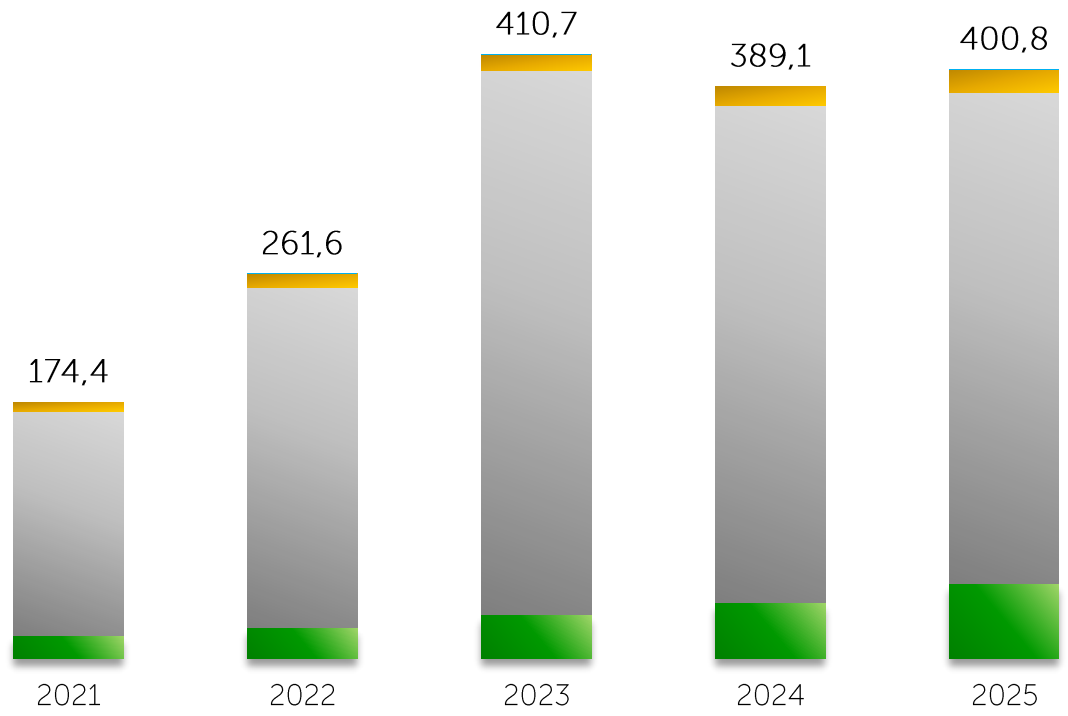

Всего объем торгов

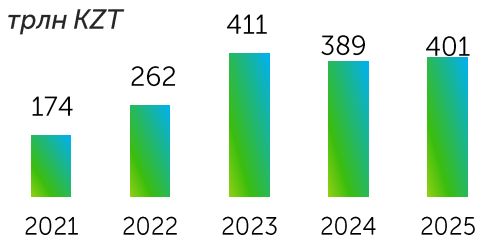

2025	+3%
2024	-5%
2023	+57%
2022	+50%
2021	+80%

Рынок ценных бумаг

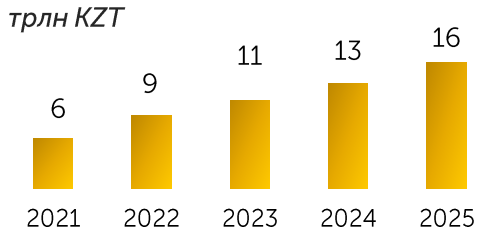

2025	+20%
2024	+18%
2023	+22%
2022	+44%
2021	-26%

Рынок иностранных валют

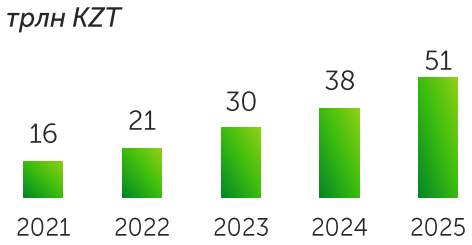

2025	+35%
2024	+28%
2023	+43%
2022	+34%
2021	+34%

Рынок денег

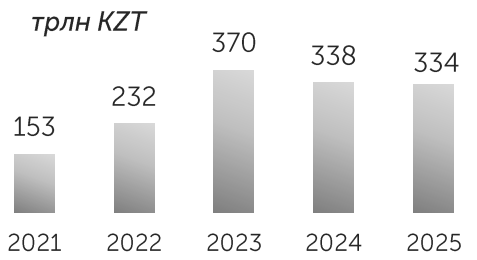

2025	-1%
2024	-9%
2023	+60%
2022	+52%
2021	+55%

Источник: KASE

Рынок акций

Новые листинги

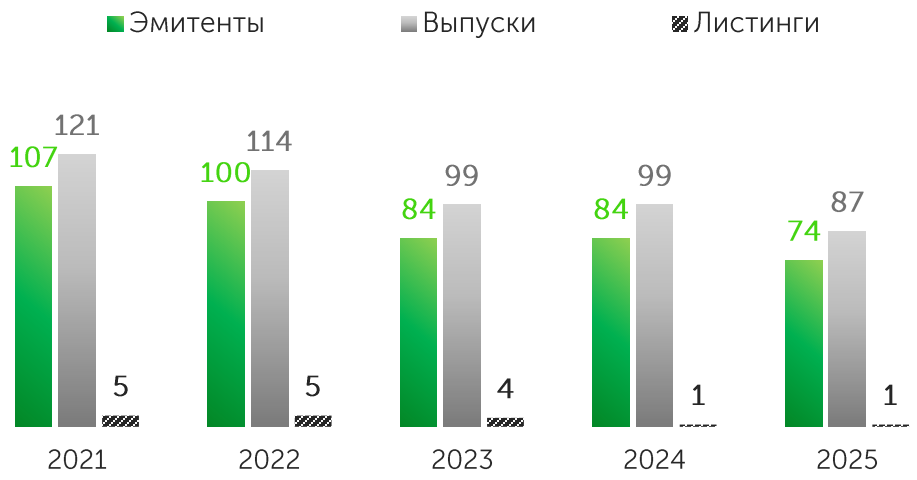

Капитализация рынка акций, трлн KZT

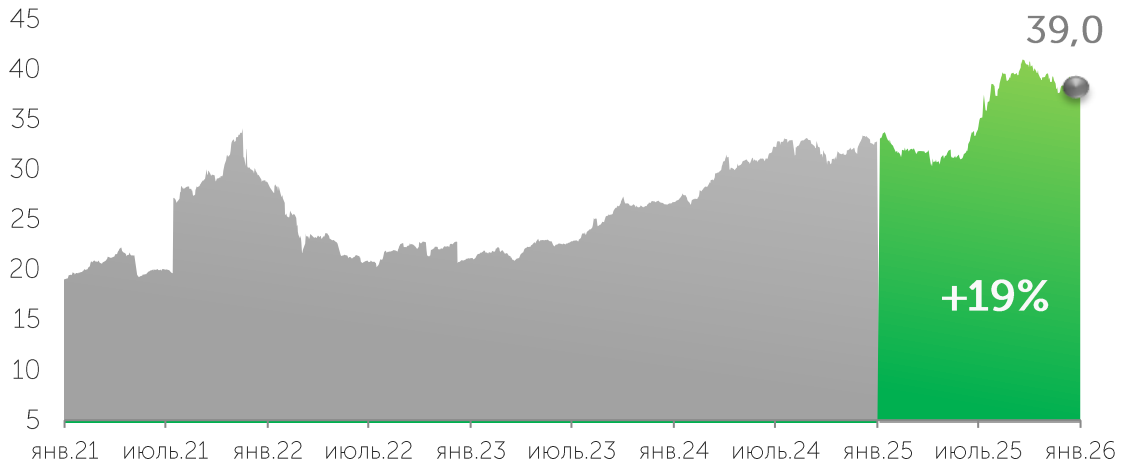

Структура листинговых компаний по сферам деятельности

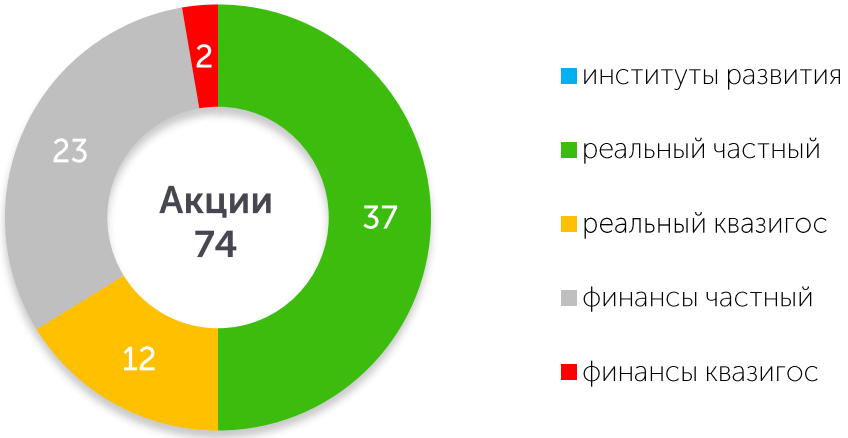

Отраслевая структура списков акций*

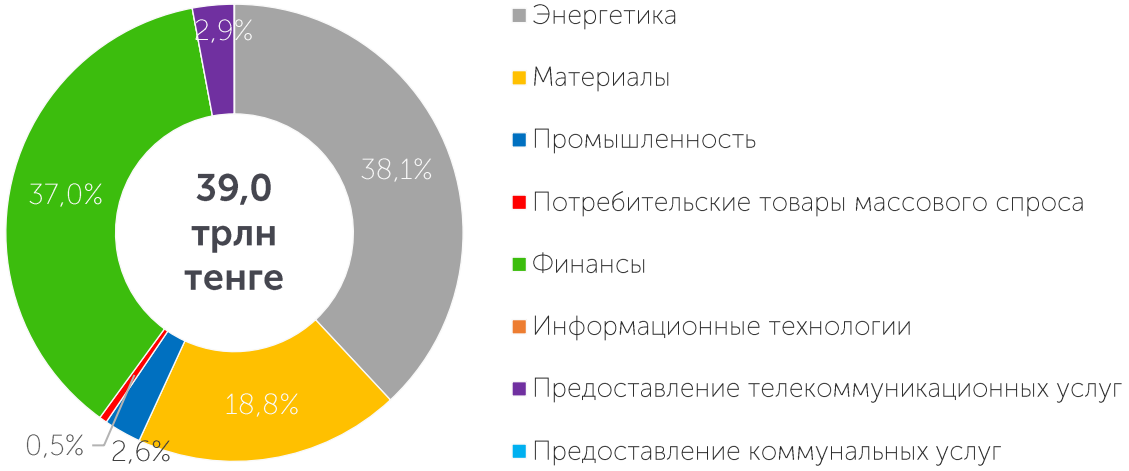

Источник: KASE

**в качестве классификатора используется "Global Industry Classification Standard (GICS)®*

Рынок акций

Объем сделок, млрд KZT

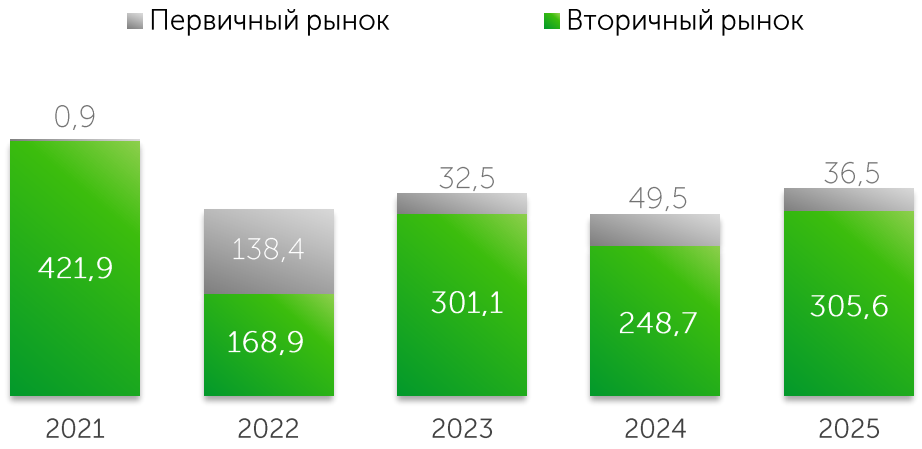

Доли основных категорий инвесторов на вторичном рынке за 2025 год*

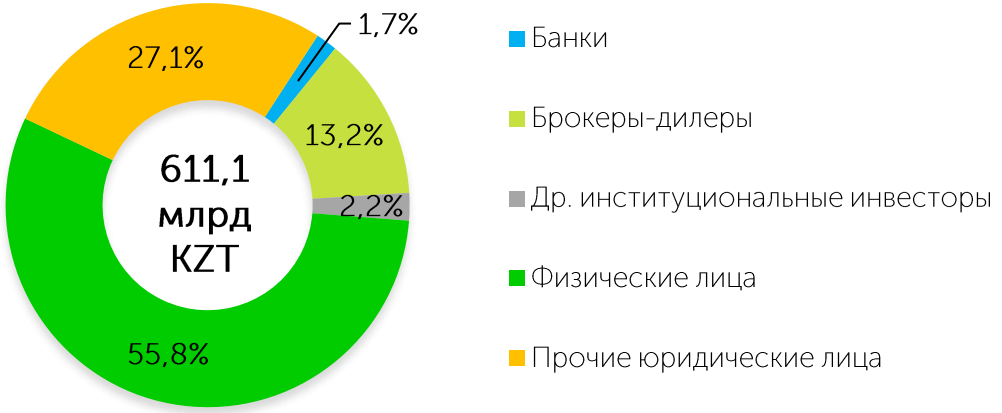

Динамика активных розничных инвесторов

Доля нерезидентов в брутто-обороте*, %

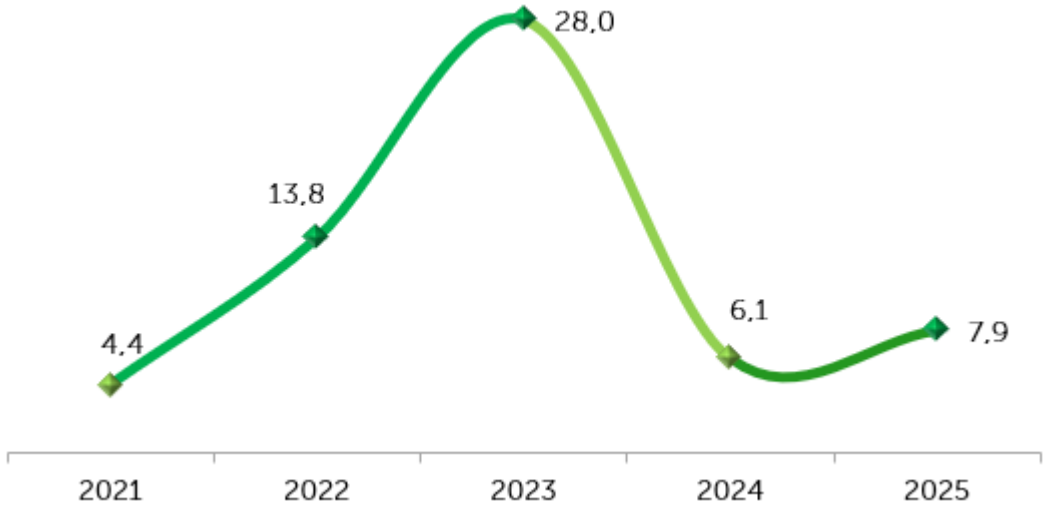

** от общего брутто-оборота торгов акциями без учета крупных сделок*

Источник: KASE

Динамика Индекса KASE

Индекс KASE в 2022 – 2025

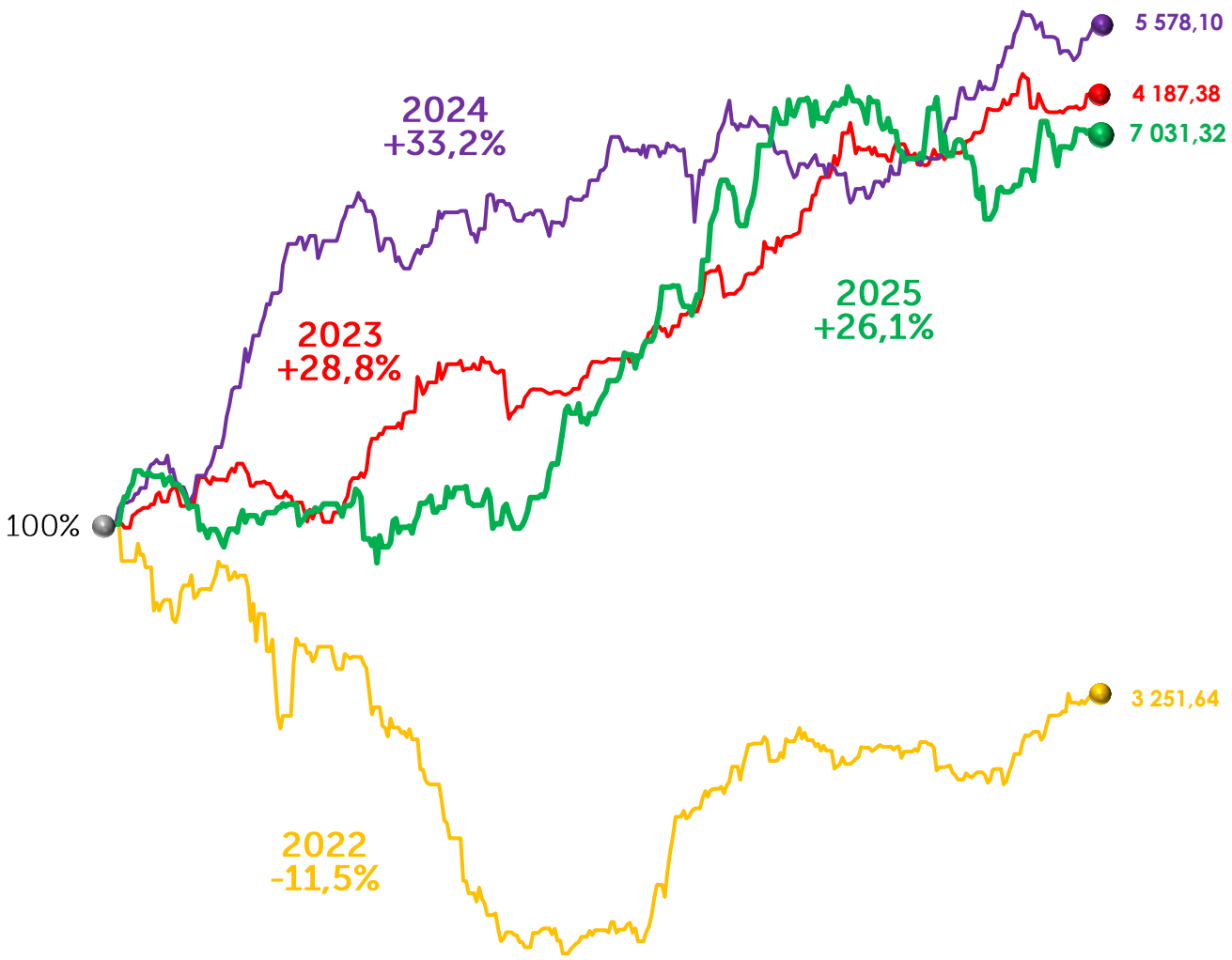

Динамика составляющих Индекса KASE за 2025 год

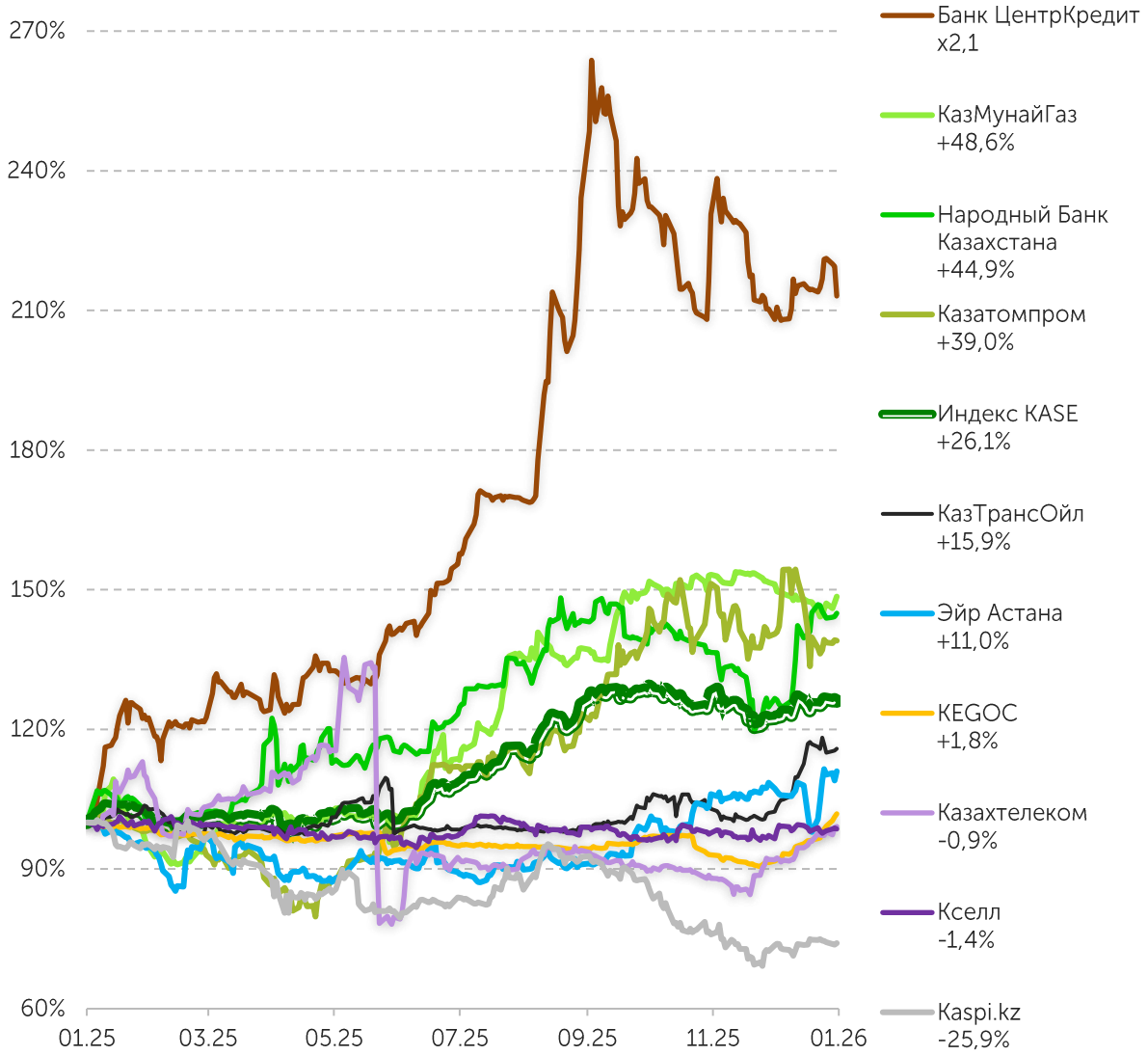

Источник: KASE, Bloomberg

KASE Global

KASE

Объем сделок, млрд KZT

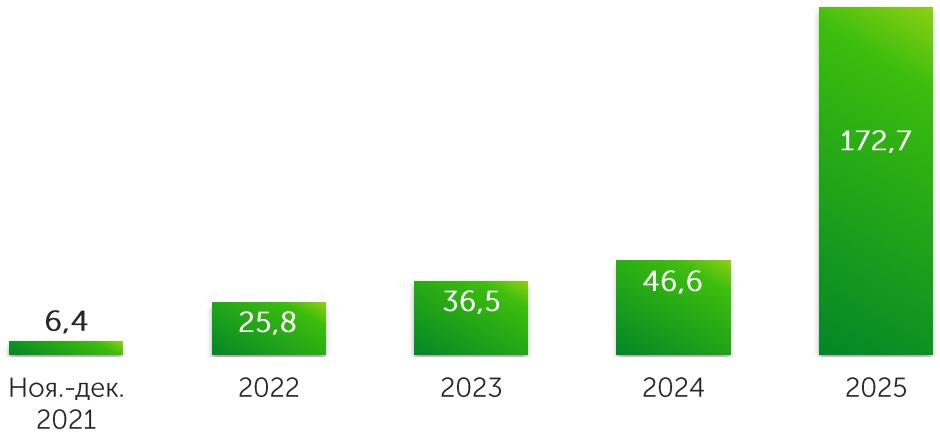

Доли основных категорий инвесторов за 2025 год*

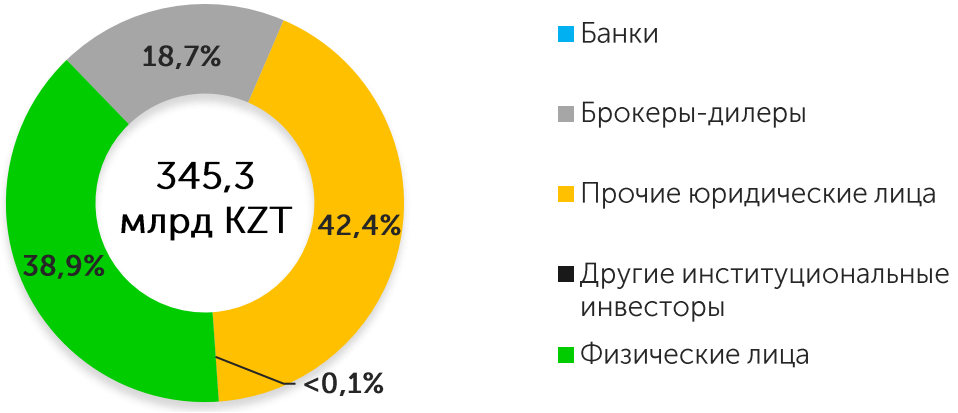

На **01 января 2026 года** в официальном списке KASE находятся **47 акций и 21 ETF** в секторе KASE Global

Топ-5 наиболее популярных акций и ETF сектора KASE Global по итогам 2025 года

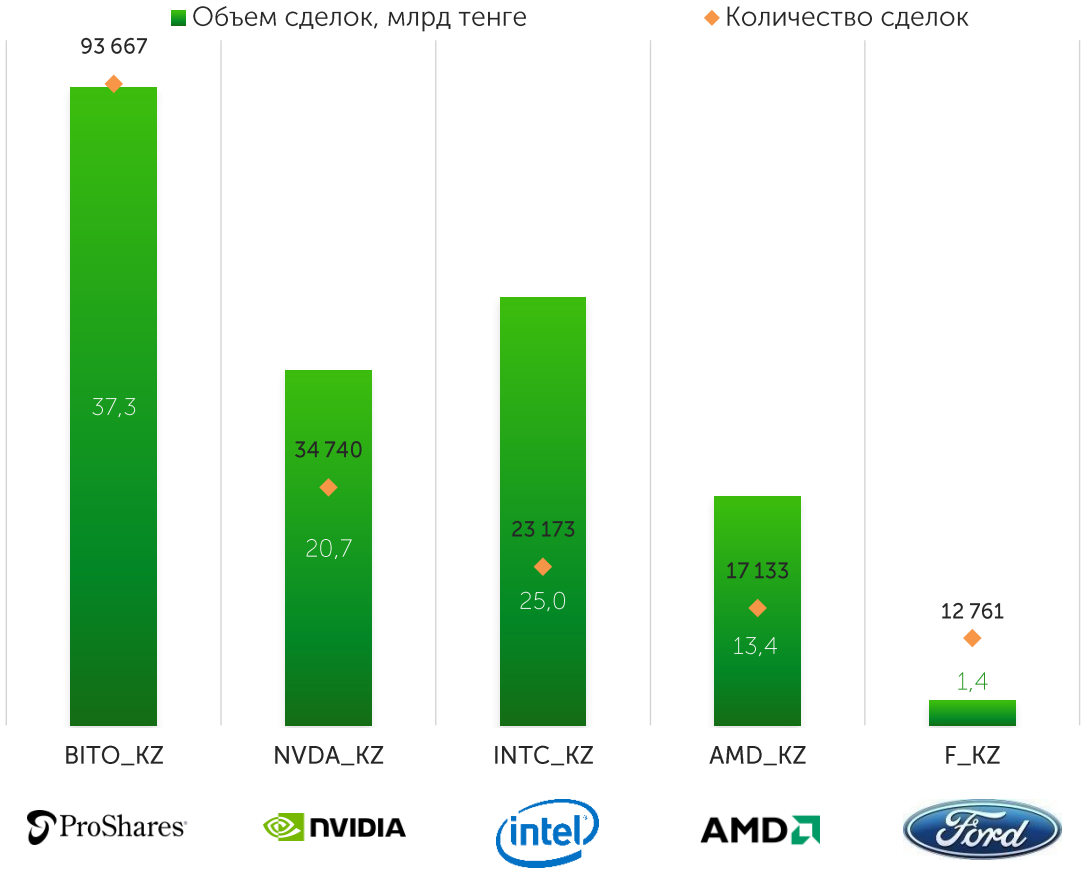

** от общего брутто-оборота торгов в секторе KASE Global без учета крупных сделок*

Источник: *KASE*

Рынок корпоративных облигаций

Новые листинги

Объем корпоративного долга в обращении, трлн KZT

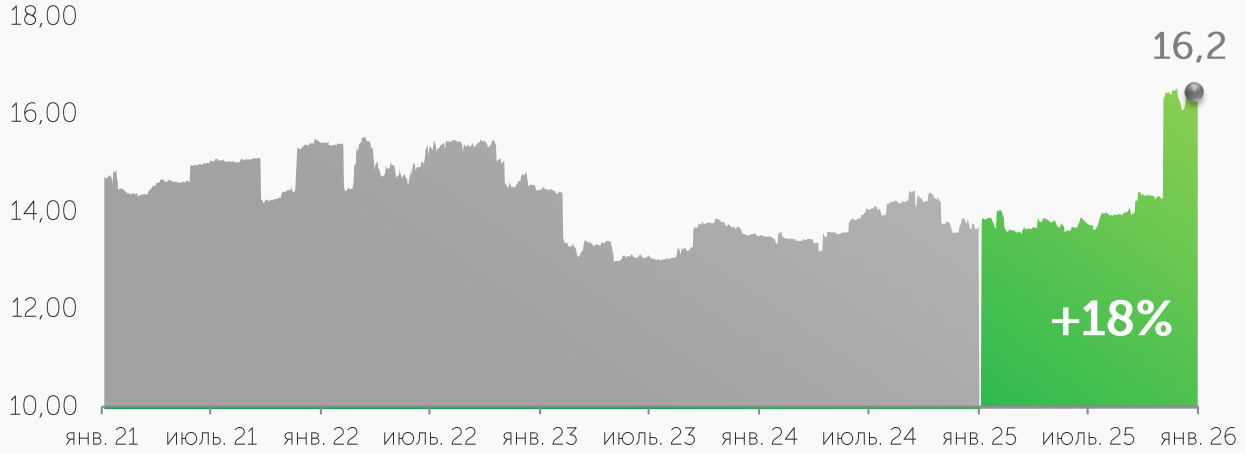

Структура листинговых компаний по сферам деятельности

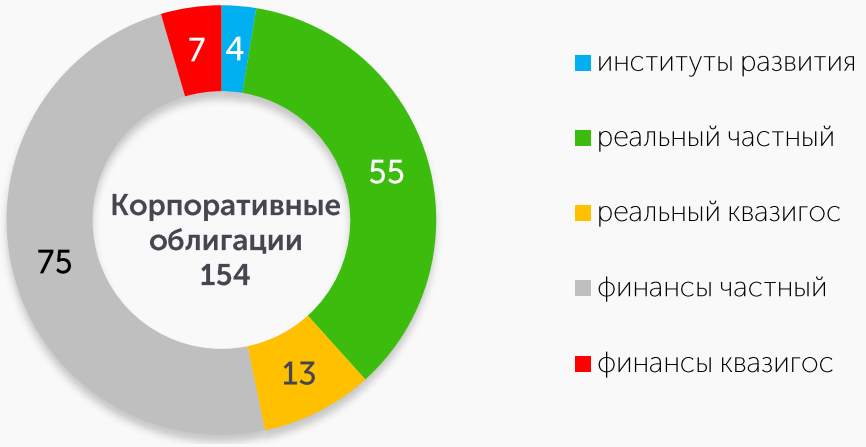

Отраслевая структура списков облигаций

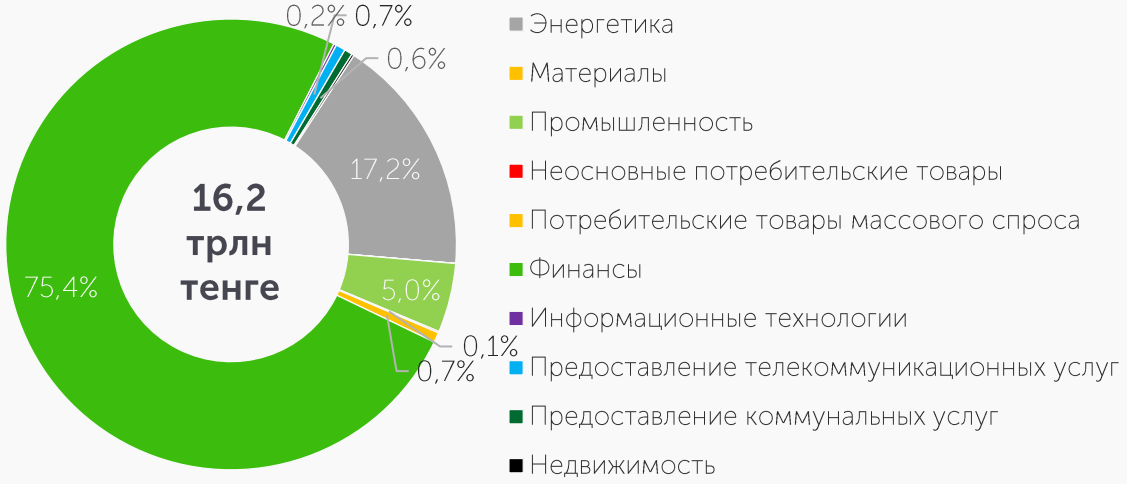

Источник: KASE

**в качестве классификатора используется "Global Industry Classification Standard (GICS)®*

Рынок корпоративных облигаций

Объем сделок, млрд KZT

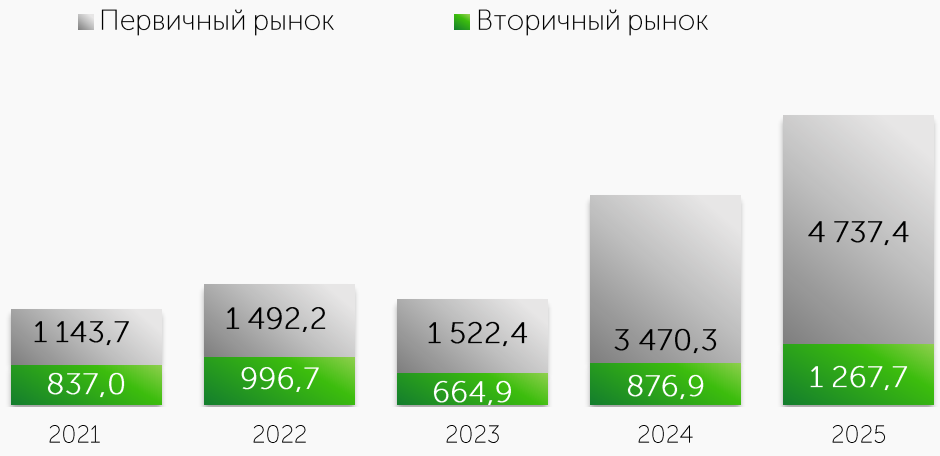

Доли основных категорий инвесторов на вторичном рынке за 2025 года*

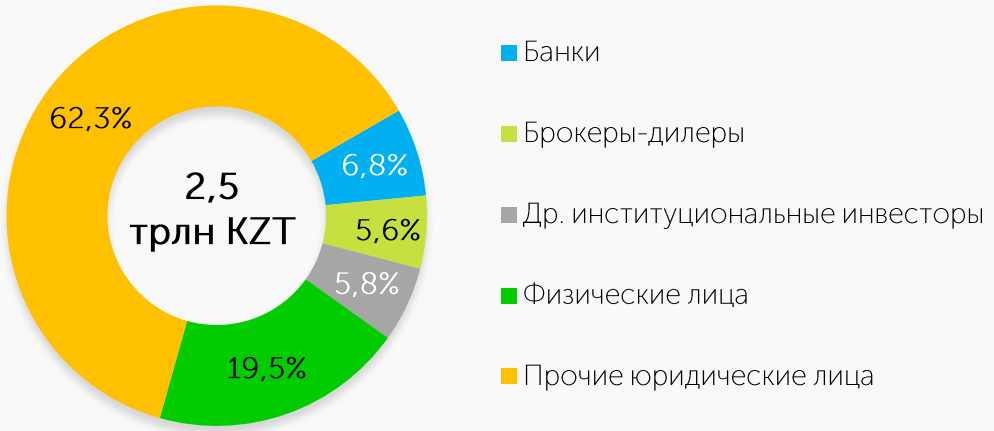

** от общего брутто-оборота торгов корпоративными облигациями на вторичном рынке*

Динамика активных розничных инвесторов

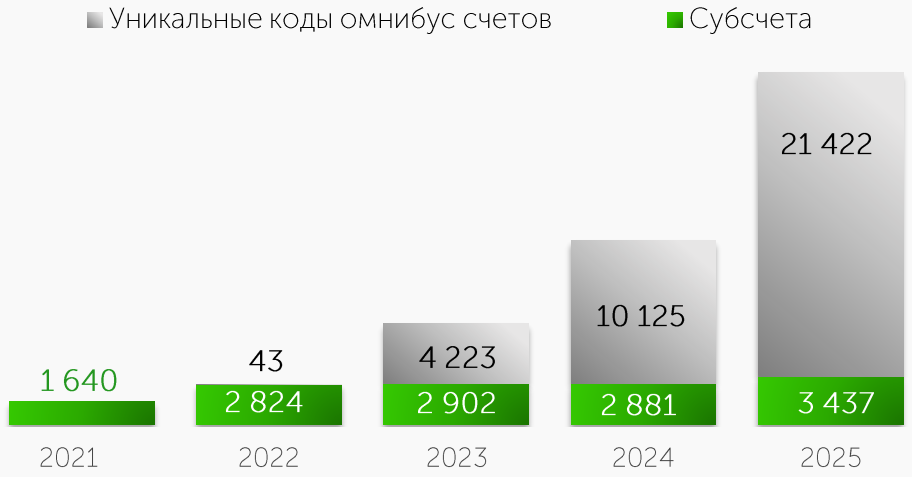

Доля нерезидентов в брутто-обороте*, %

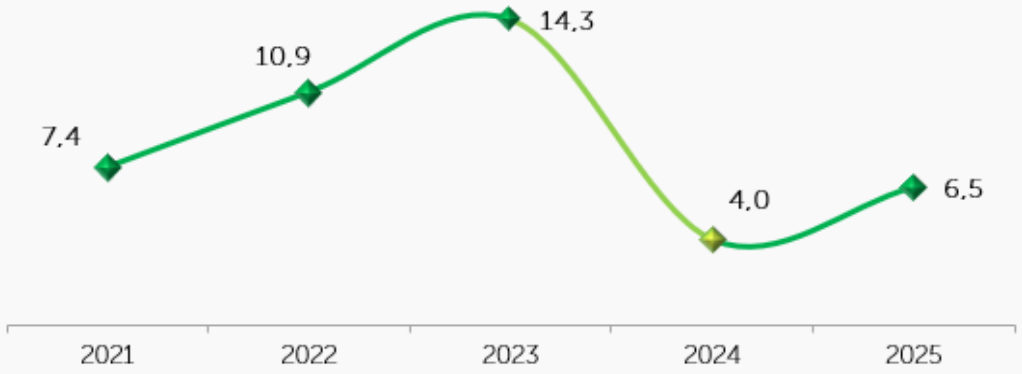

Источник: KASE

Первичный рынок корпоративных облигаций

Рыночные размещения за 2025 год

Базовая ставка — KASE_BMY — Доходность, % годовых

от 13,61% до 24,00% годовых (в тенге)
от 4,25% до 10,50% годовых (в USD)

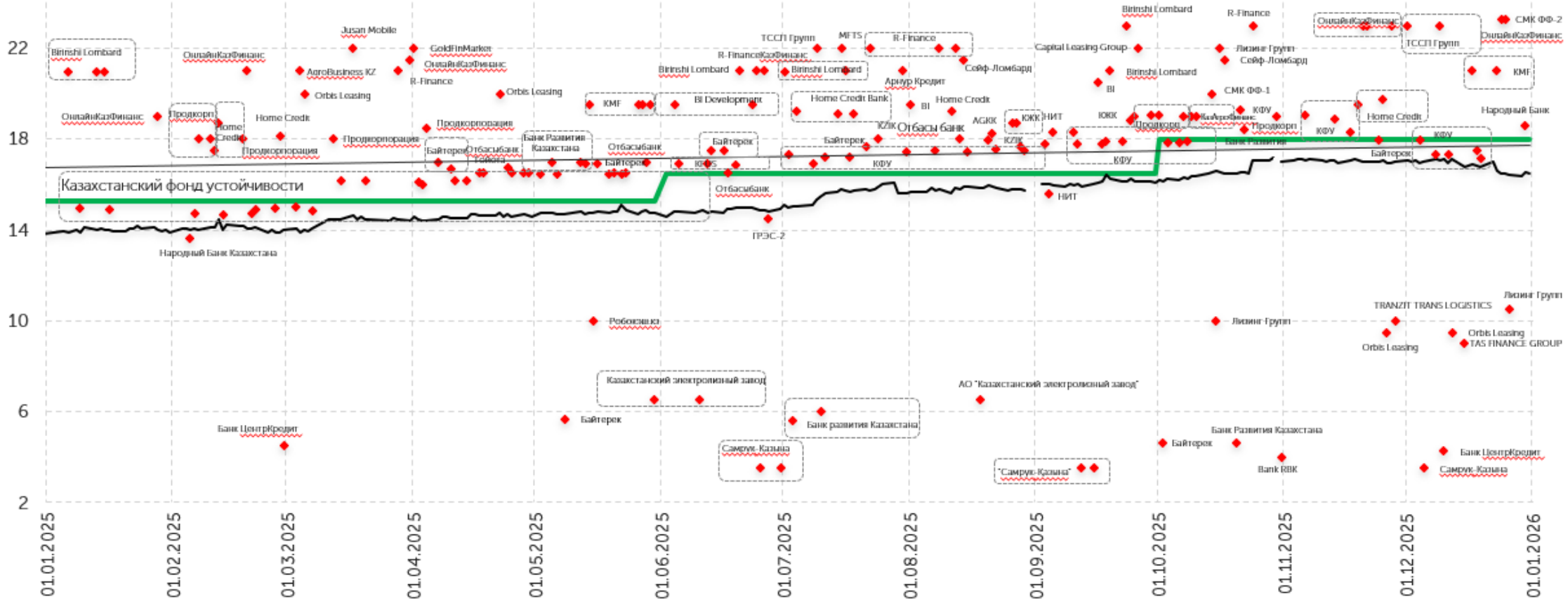

Источник: KASE

Размещения корпоративных облигаций за 2025 год (1/5)

АО "Казахстанский фонд устойчивости"

21 выпусков
Срок:
1,0-2,0 лет
Объем:
390,2 млрд KZT
Доходность к погашению:
14,69-19,28 % годовых

АО "НК" Продовольственная контрактная корпорация"

3 выпуска
Срок:
1,0-1,5 года
Объем:
80,8 млрд KZT
Доходность к погашению:
18,00-19,05 % годовых

АО "НУХ "Байтерек"

12 выпусков
Срок:
1,0-5,0 лет
Объем:
637,9 млрд KZT
Доходность к погашению:
16,70–18,30 % годовых
4,65-5,65 % годовых(USD)

АО "Фонд национального благосостояния "Самрук-Қазына"

6 выпусков
Срок:
15,0 лет
Объем:
300,0 млрд KZT
Доходность к погашению:
3,50 % годовых

АО "Банк Развития Казахстана"

10 выпусков
Срок:
1,0-10 лет
Объем:
211,3 млрд KZT
Доходность к погашению:
0,10-18,40 % годовых
4,60-5,63% годовых(USD)

АО "Казахстанская Жилищная Компания"

4 выпуска
Срок:
3,0-5,0 лет
Объем:
200,2 млрд KZT
Доходность к погашению:
17,97-18,85 % годовых

АО "Аграрная кредитная корпорация"

Срок:
1,0 год
Объем:
80,4 млрд KZT
Доходность к погашению:
18,25 % годовых

АО "КазАгроФинанс"

3 выпуска
Срок:
3,0-5,0 лет
Объем:
46,0 млрд KZT
Доходность к погашению:
18,30-19,00 % годовых

Источник: KASE

Размещения корпоративных облигаций за 2025 год (2/5)

KASE

АО "Казахстанский электролизный завод"

Срок:
3,0 года
Объем:
43,0 млрд KZT
Доходность к погашению:
6,50 % годовых (USD)

АО "Станция Экибастузская ГРЭС-2"

Срок:
15,0 лет
Объем:
90,0 млрд KZT
Доходность к погашению:
14,50 % годовых

ТОО "Сейф-Ломбард"

2 выпуска
Срок:
1,5-2 года
Объем:
338,0 млн KZT
Доходность к погашению:
21,50 % годовых

ТОО "ТССП Групп"

3 выпуска
Срок:
1,0-3,0 года
Объем:
1,1 млрд KZT
Доходность к погашению:
22,00-23,00 % годовых

ТОО "Orbis Leasing"

3 выпуска
Срок:
1,0-3,0 года
Объем:
5,5 млрд KZT
Доходность к погашению:
20,00 % годовых
9,50 % годовых(USD)

ТОО "KT"AgroBusiness KZ"

Срок:
10,0 лет
Объем:
670,0 млн KZT
Доходность к погашению:
21,00 % годовых

Частная компания BI Development Ltd.

2 выпуска
Срок:
2,0 года
Объем:
23,7 млрд KZT
Доходность к погашению:
19,50-20,50 % годовых

АО "Jusan Mobile"

Срок:
3,0 года
Объем:
646,7 млн KZT
Доходность к погашению:
22,00 % годовых

Источник: KASE

Размещения корпоративных облигаций за 2025 год (3/5)

АО "Народный Банк Казахстана"

Срок:
7,0 лет
Объем:
44,8 млрд KZT
Доходность к погашению:
13,61-18,61 % годовых

АО "Банк ЦентрКредит"

2 выпуска
Срок:
0,75-1,0 год
Объем:
31,2 млрд KZT
Доходность к погашению:
4,25-4,50 % годовых (USD)

АО "Жилищный строительный сберегательный банк "Отбасы банк"

6 выпусков
Срок:
5,0 лет
Объем:
277,5 млрд KZT
Доходность к погашению:
16,49-18,00 % годовых

АО "Home Credit Bank"

8 выпусков
Срок:
1,0-5,0 лет
Объем:
65,7 млрд KZT
Доходность к погашению:
17,50-19,75 % годовых

ТОО "Управляющая компания "Marden Property"

Срок:
2,0 года
Объем:
362,9 млн KZT
Доходность к погашению:
10,00 % годовых (USD)

АО "Национальные информационные технологии"

2 выпуска
Срок:
5,0 лет
Объем:
19,9 млрд KZT
Доходность к погашению:
15,57-18,33 % годовых (USD)

АО "Фонд развития промышленности"

Срок:
5,0 лет
Объем:
50,0 млрд KZT
Доходность к погашению:
19,00 % годовых

АО "Банк "Bank RBK"

Срок:
7,0 лет
Объем:
18,6 млрд KZT
Доходность к погашению:
4,00 % годовых

Источник: KASE

Размещения корпоративных облигаций за 2025 год (4/5)

KASE

ТОО "МФО "Арнур Кредит"

Срок:
2,0 года
Объем:
451,6 млн KZT
Доходность к погашению:
21,05 % годовых

АО "Микрофинансовая организация "KMF (КМФ)"

4 выпуска
Срок:
1,0-3,0 года
Объем:
35,3 млрд KZT
Доходность к погашению:
19,50-21,00 % годовых

ТОО "Ломбард "GoldFinMarket"

Срок:
2,0 года
Объем:
81,6 млн KZT
Доходность к погашению:
22,00 % годовых

ТОО "Birinshi Lombard"

4 выпуска
Срок:
2,0-4,0 года
Объем:
2,7 млрд KZT
Доходность к погашению:
20,98-23,00 % годовых

АО "МФО ОнлайнКазФинанс"

8 выпусков
Срок:
3,0 года
Объем:
41,9 млрд KZT
Доходность к погашению:
19,00-23,00 % годовых

ТОО "Микрофинансовая организация "R-Finance"

5 выпусков
Срок:
2,0-3,0 года
Объем:
6,8 млрд KZT
Доходность к погашению:
21,00-23,00 % годовых

ТОО "МФО "Тойота Файнаншл Сервисез Казахстан"

2 выпуска
Срок:
4,0-4,1 года
Объем:
11,0 млрд KZT
Доходность к погашению:
16,75-18,40 % годовых

ТОО МФО "Робокэш.кз"

Срок:
2,0 года
Объем:
896,1 млн KZT
Доходность к погашению:
10,00 % годовых (USD)

Источник: KASE

Размещения корпоративных облигаций за 2025 год (5/5)

KASE

ТОО "Capital Leasing Group (Капитал Лизинг Груп)"
2 выпуска
Срок:
3,0 года
Объем:
9,9 млрд KZT
Доходность к погашению:
22,00-23,00 % годовых

АО "Лизинг Групп"
5 выпусков
Срок:
0,25-1 год
Объем:
2,9 млрд KZT
Доходность к погашению:
22,00 % годовых (KZT)
10,00-10,50 % годовых (USD)

ТОО "МФО "TAS FINANCE GROUP"
3 выпуска
Срок:
1,0-2,0 года
Объем:
13,2 млрд KZT
Доходность к погашению:
22,00 % годовых (KZT)
9,00 % годовых (USD)

ТОО "СФК "СМК ФФ-1"
Срок:
4,5 лет
Объем:
1,1 млрд KZT
Доходность к погашению:
20,00 % годовых

ТОО "TRANZIT TRANS LOGISTICS"
Срок:
3,0 года
Объем:
10,3 млрд KZT
Доходность к погашению:
10,00 % годовых (USD)

ТОО "Garanti Leasing"
Срок:
1,0 год
Объем:
182,0 млн KZT
Доходность к погашению:
24,00 % годовых

ТОО "Специальная финансовая компания "СМК ФФ-2"
Срок:
5,75 лет
Объем:
6,1 млрд KZT
Доходность к погашению:
20,00 % годовых

Источник: KASE

Рынок ГЦБ

Объем сделок, млрд KZT

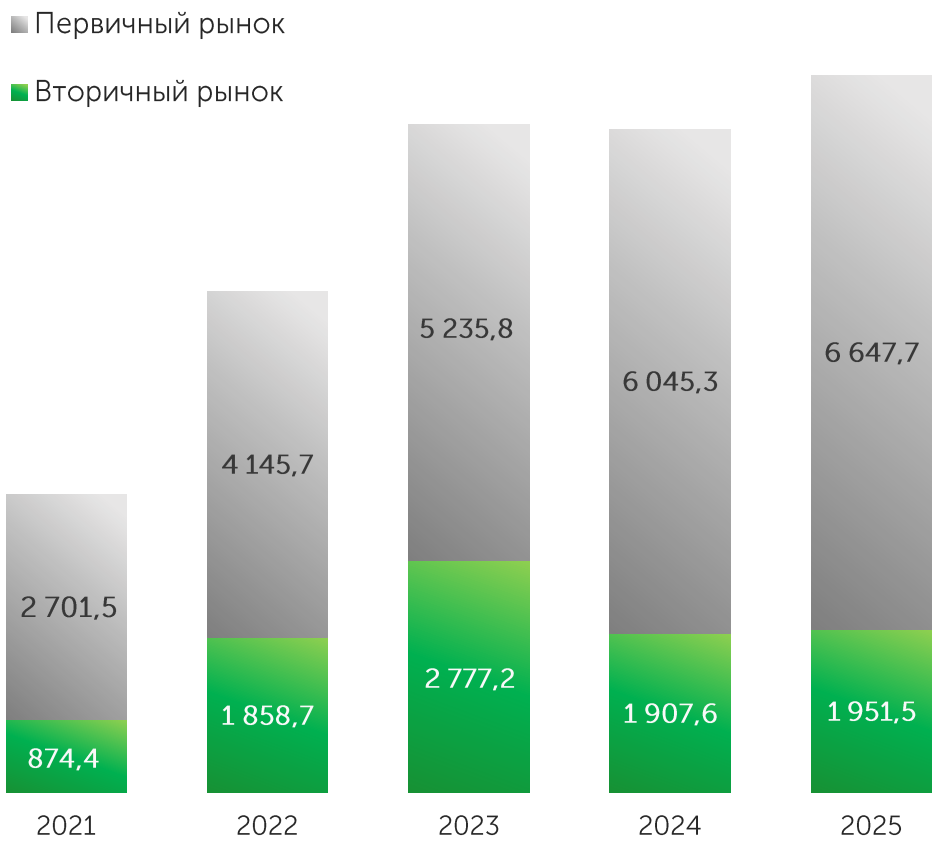

Сумма государственного долга (по номиналу), торгуемого на KASE, трлн KZT

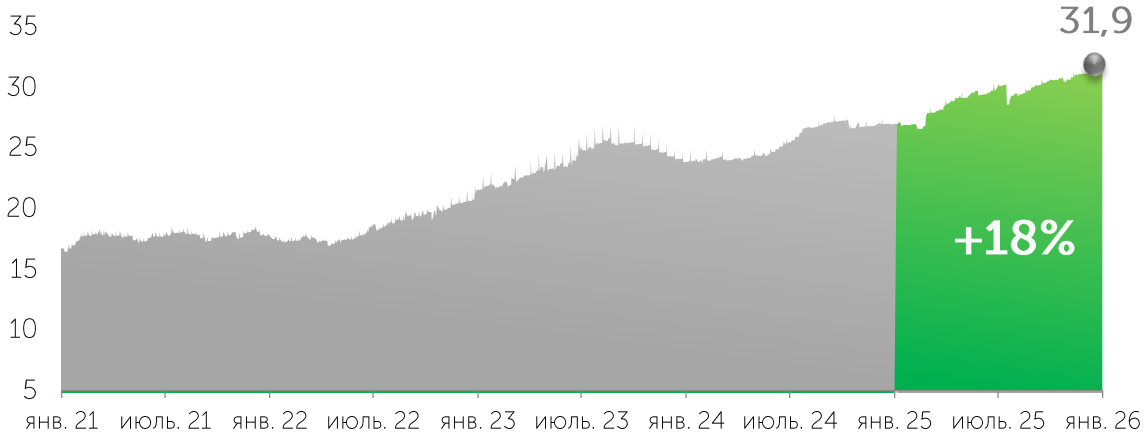

Динамика выплат по госдолгу, трлн KZT

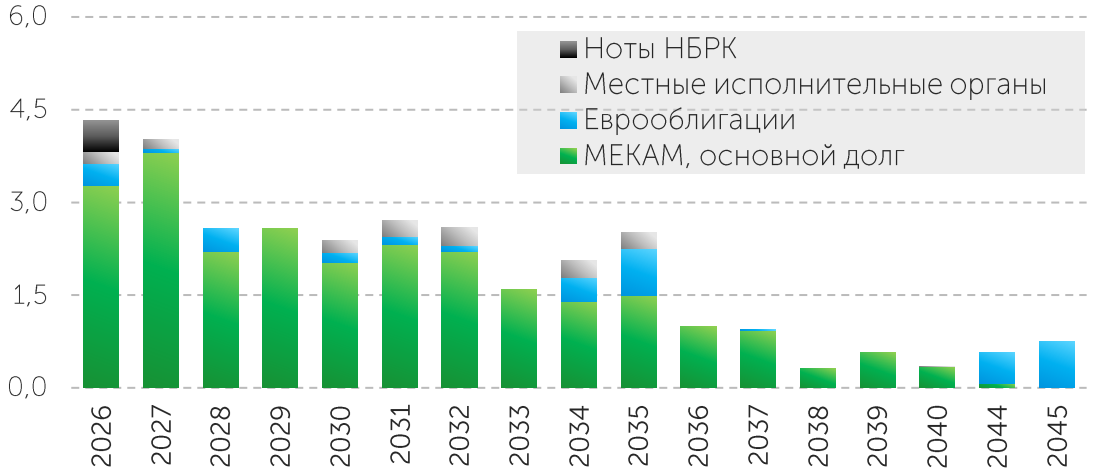

Более подробно с рынком ГЦБ можно ознакомиться в документе
Обзор рынка ГЦБ

Источник: KASE

Ценные бумаги инвестиционных фондов

Объем сделок, млрд KZT

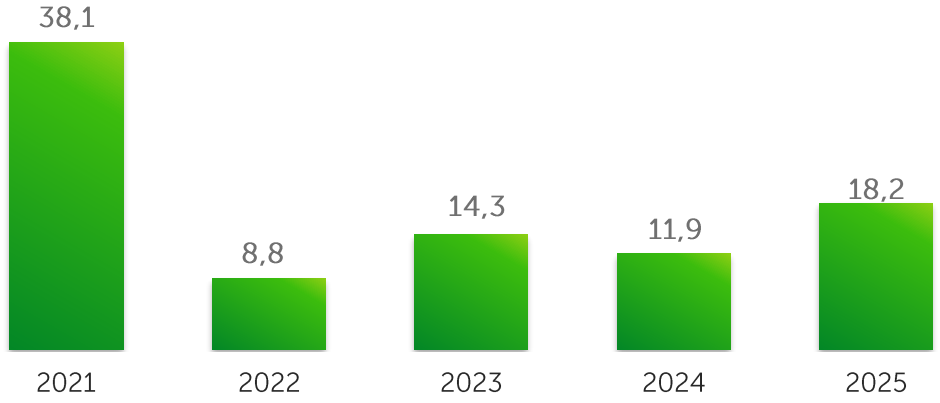

Доли основных категорий инвесторов за 2025 год*

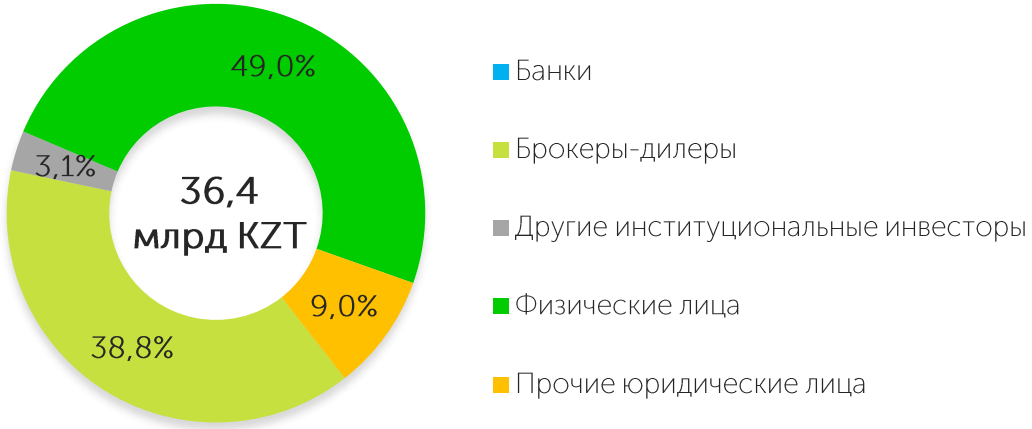

*от общего брутто-оборота торгов ценными бумагами инвестиционных фондов

На **01 января 2026 года** в официальном списке KASE находится **18 инструментов 5 управляющих организаций** и **1 ETF**

Объем торгов в разбивке по инструментам за 2025 год, млн KZT

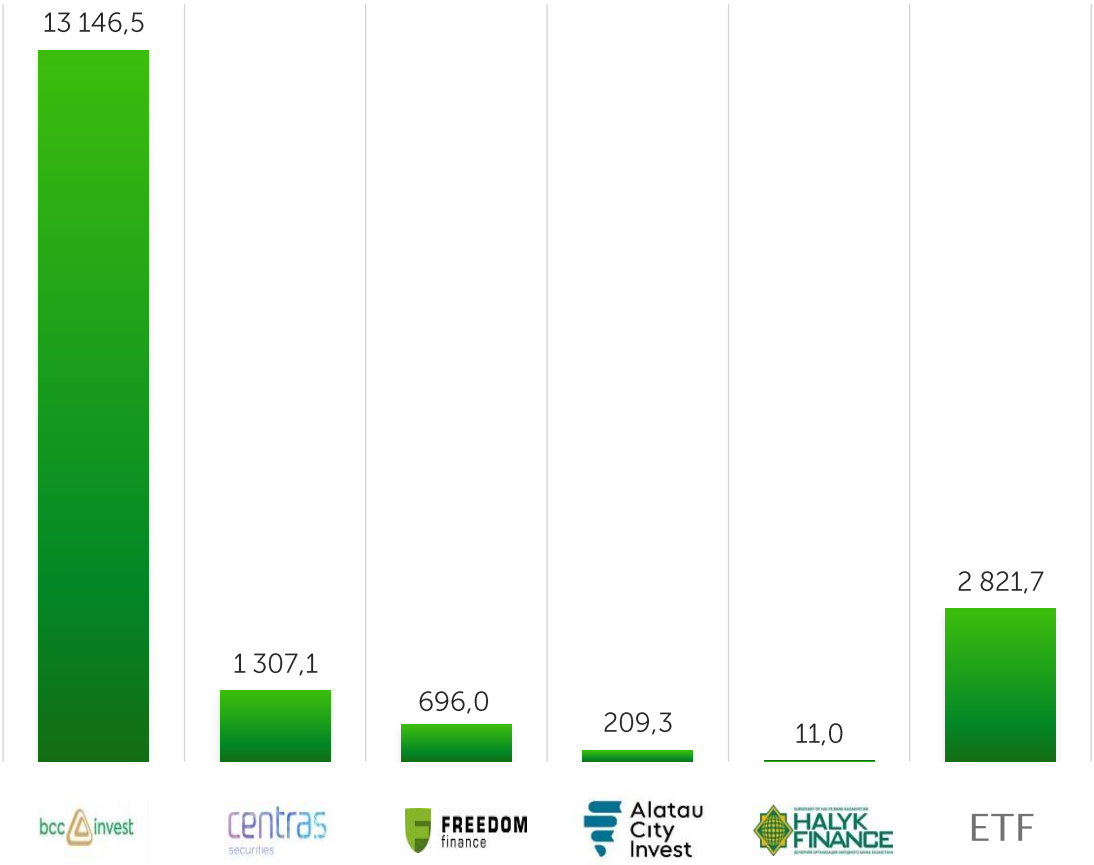

Источник: KASE

Производные ценные бумаги

Объем сделок, млрд KZT

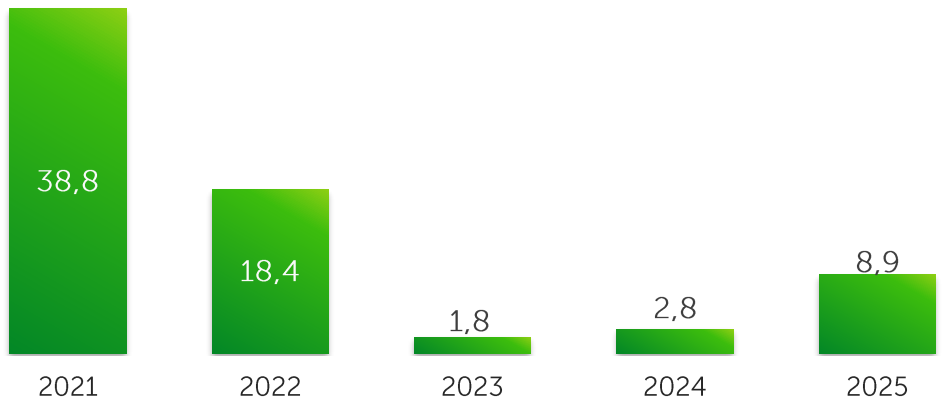

Доли основных категорий инвесторов за 2025 год*

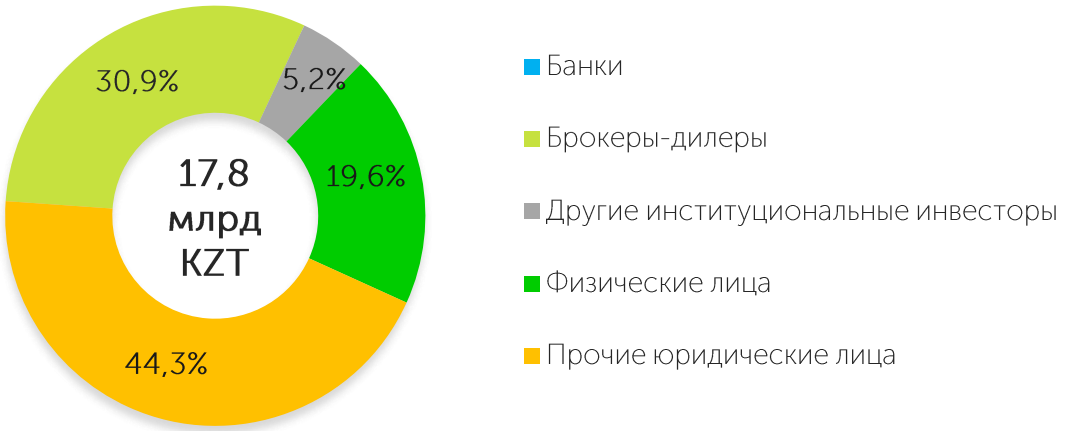

*от общего брутто-оборота торгов производными ценными бумагами

На 01 января 2026 года в официальном списке KASE находятся **4 глобальные депозитарные расписки**

Объем торгов в разбивке по инструментам за 2025 год, млн KZT

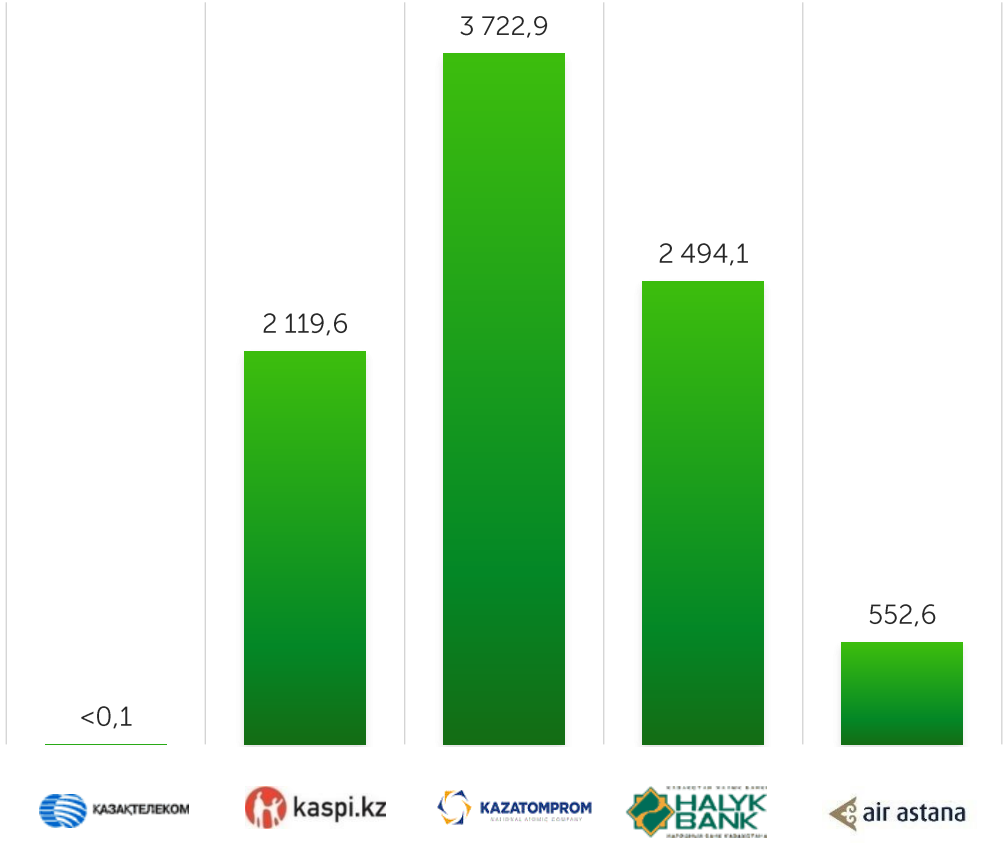

Источник: KASE

Облигации МФО

На 01 января 2026 года в официальном списке KASE находятся **58 выпусков облигаций 7 организаций**

Объемы торгов, млрд KZT

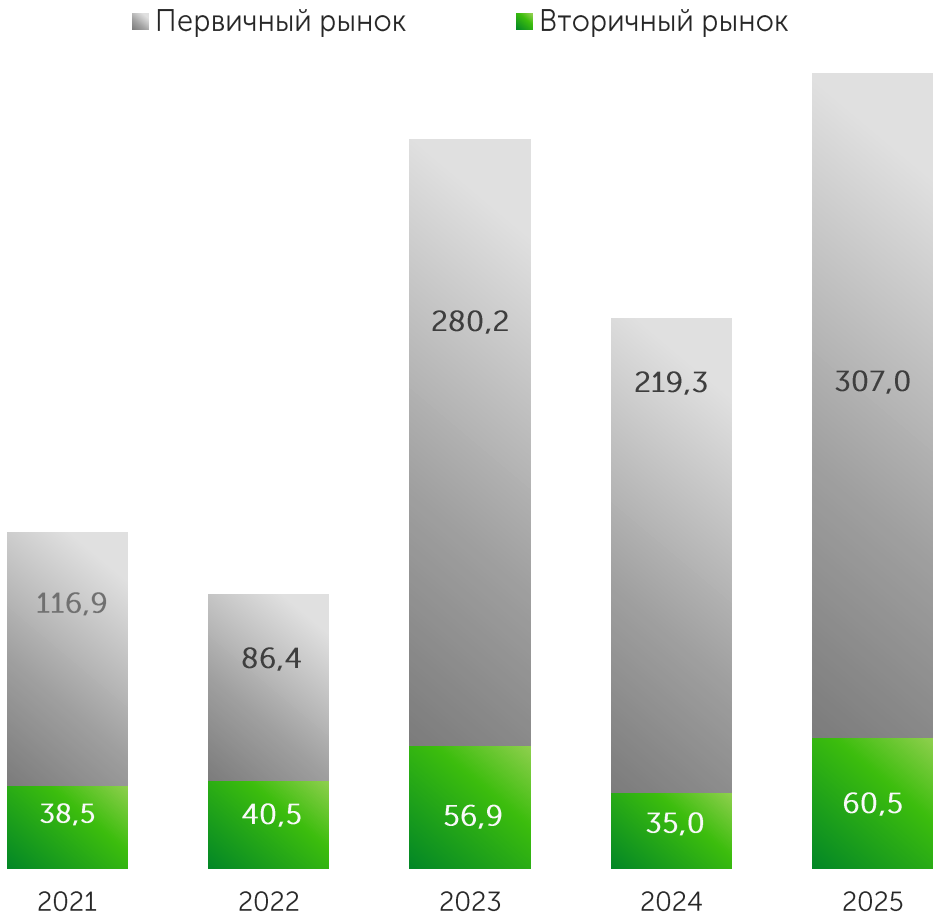

Структура долга облигаций МФО в обращении по срокам до погашения (по номинальной стоимости), млрд тенге

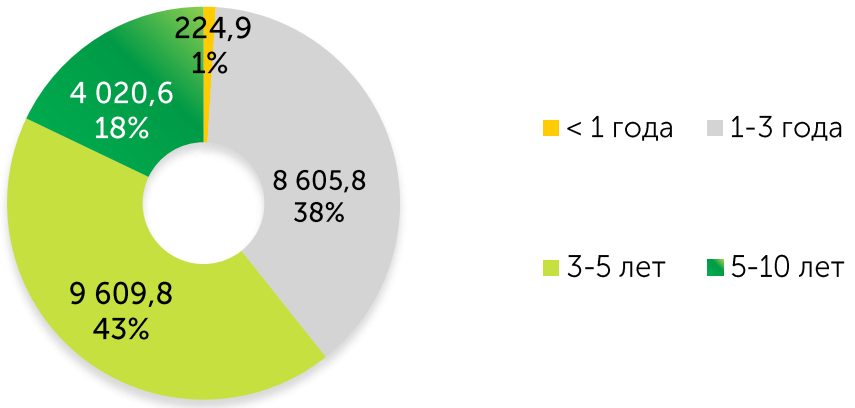

Доли основных категорий инвесторов за 2025 год*

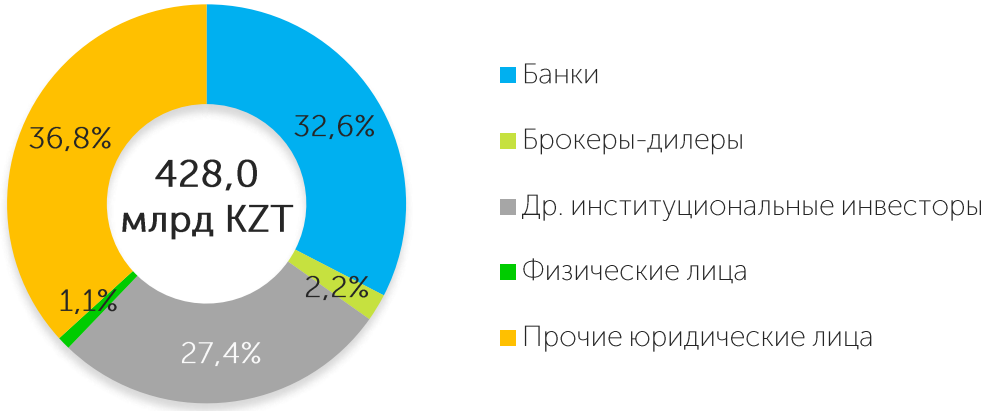

** от общего брутто-оборота торгов облигациями МФО, из расчета исключена позиция инициатора специализированных торгов*

Источник: KASE

Иностранные валюты

Соотношение биржевых и внебиржевых валютных операций

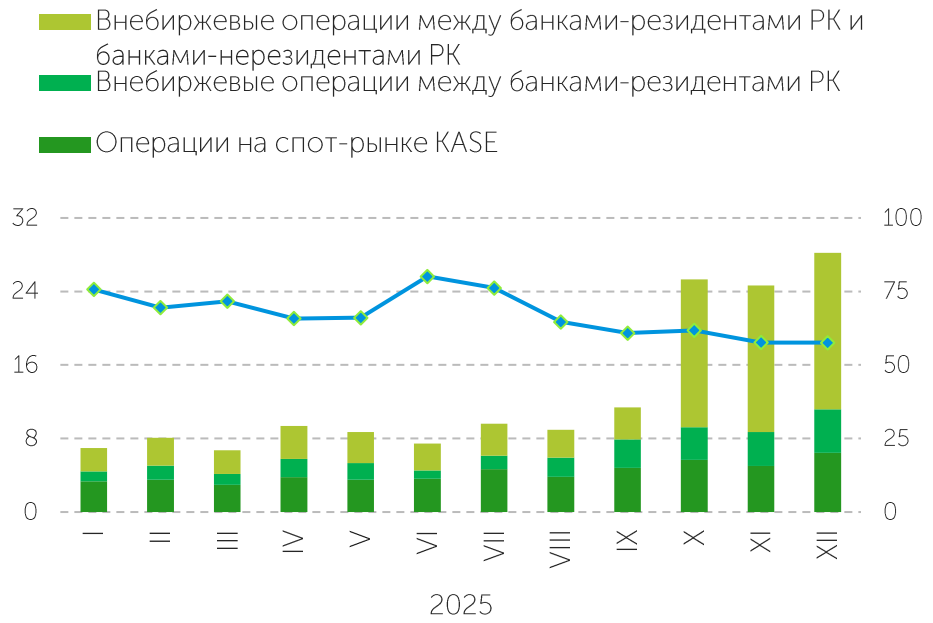

Объем торгов на спот-рынке, трлн KZT

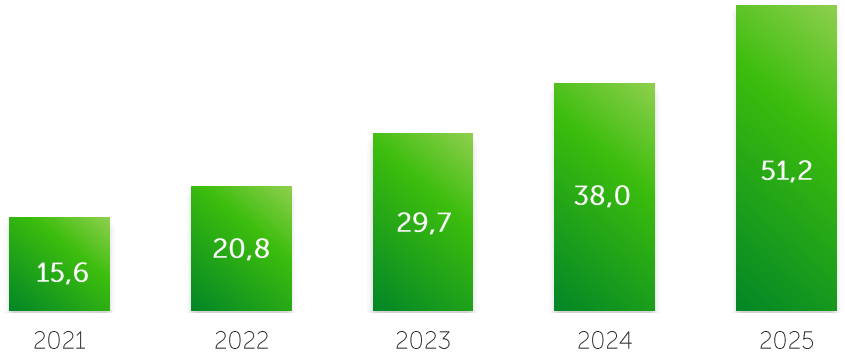

Структура биржевого рынка за 2025 год в объеме торгов. Объем в млн единиц валюты

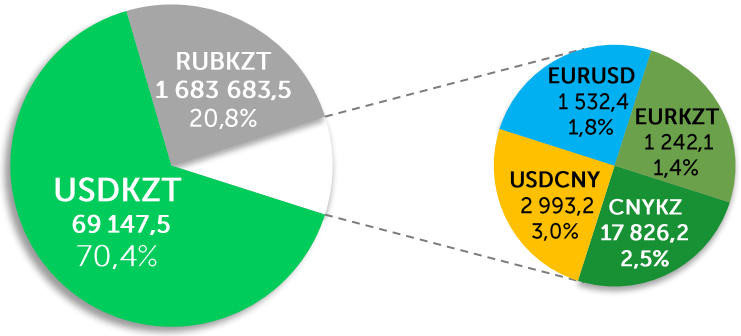

Примечание: доли рассчитаны от объема торгов в KZT

Объем торгов USDKZT, млрд USD

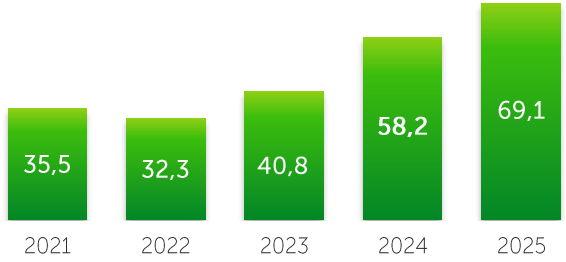

Объем торгов RUBKZT, млрд RUB

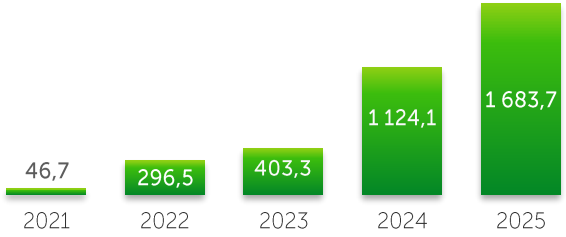

Объем торгов CNYKZT, млрд CNY

Объем торгов EURKZT, млн EUR

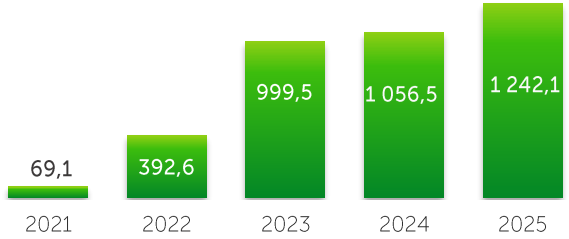

Источник: KASE

Рынок операций репо

Объем торгов, трлн KZT

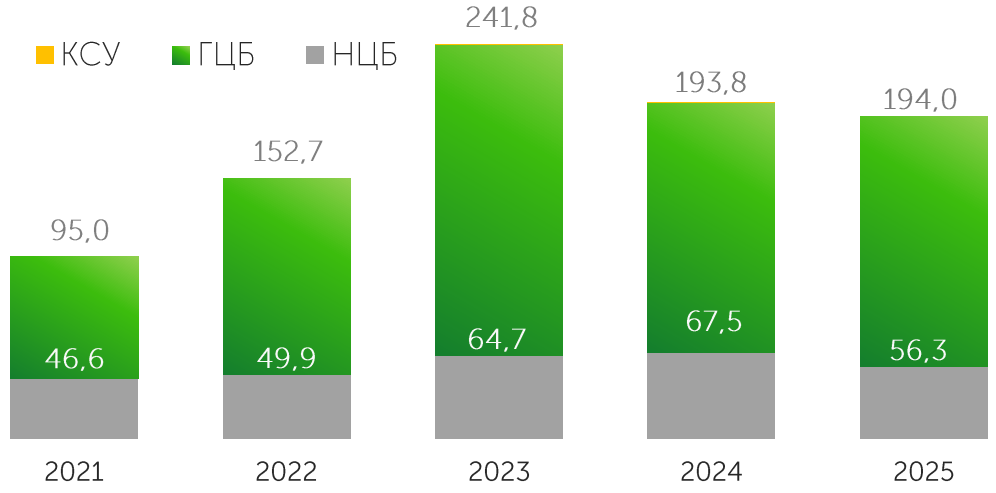

Инструменты рынка репо, трлн KZT

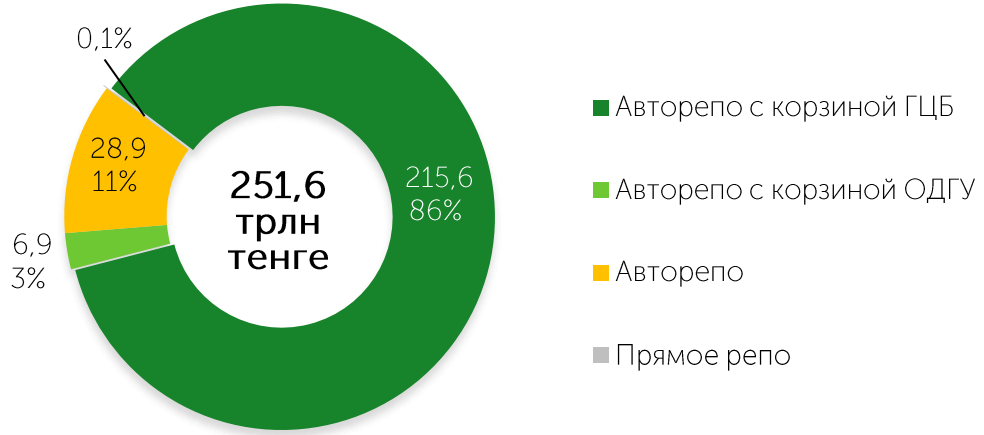

Индикаторы репо, % годовых

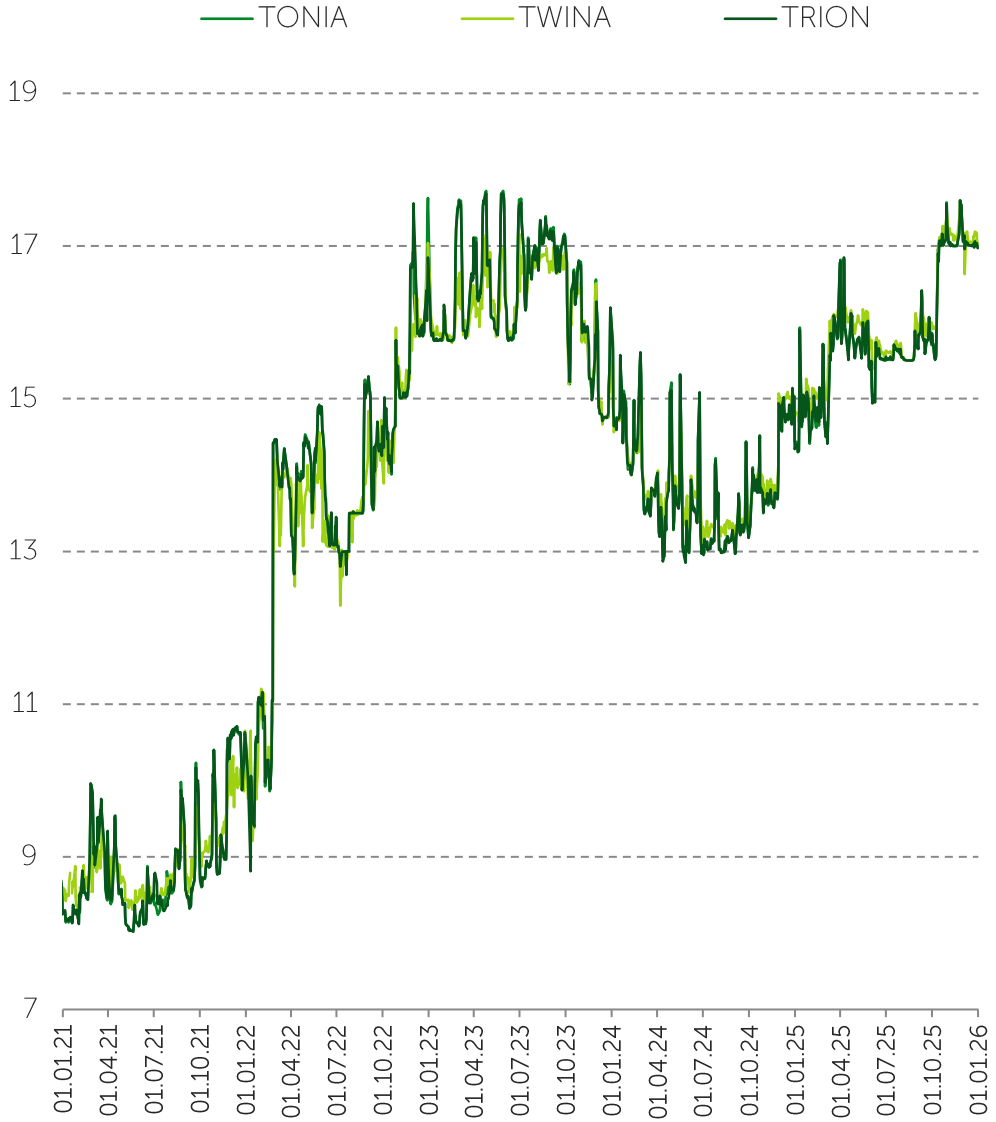

Источник: KASE

Рынок операций валютного свопа

Объем торгов, трлн KZT

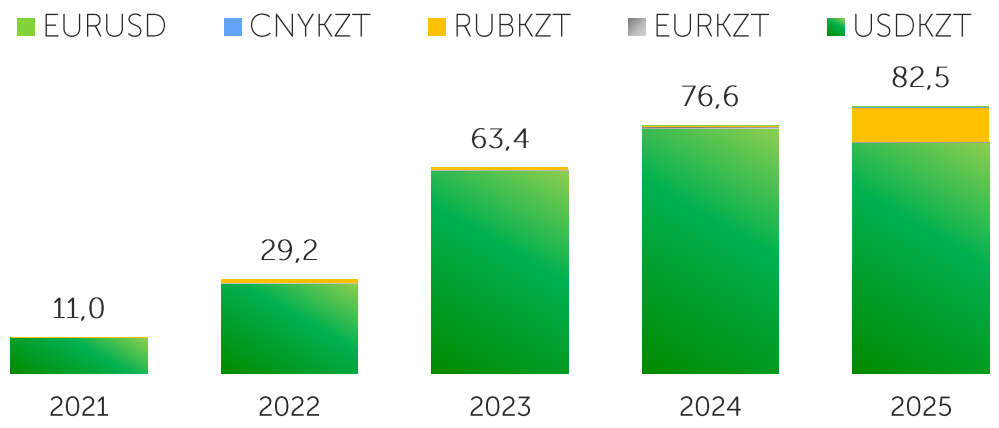

Индикаторы своп-рынка, % годовых

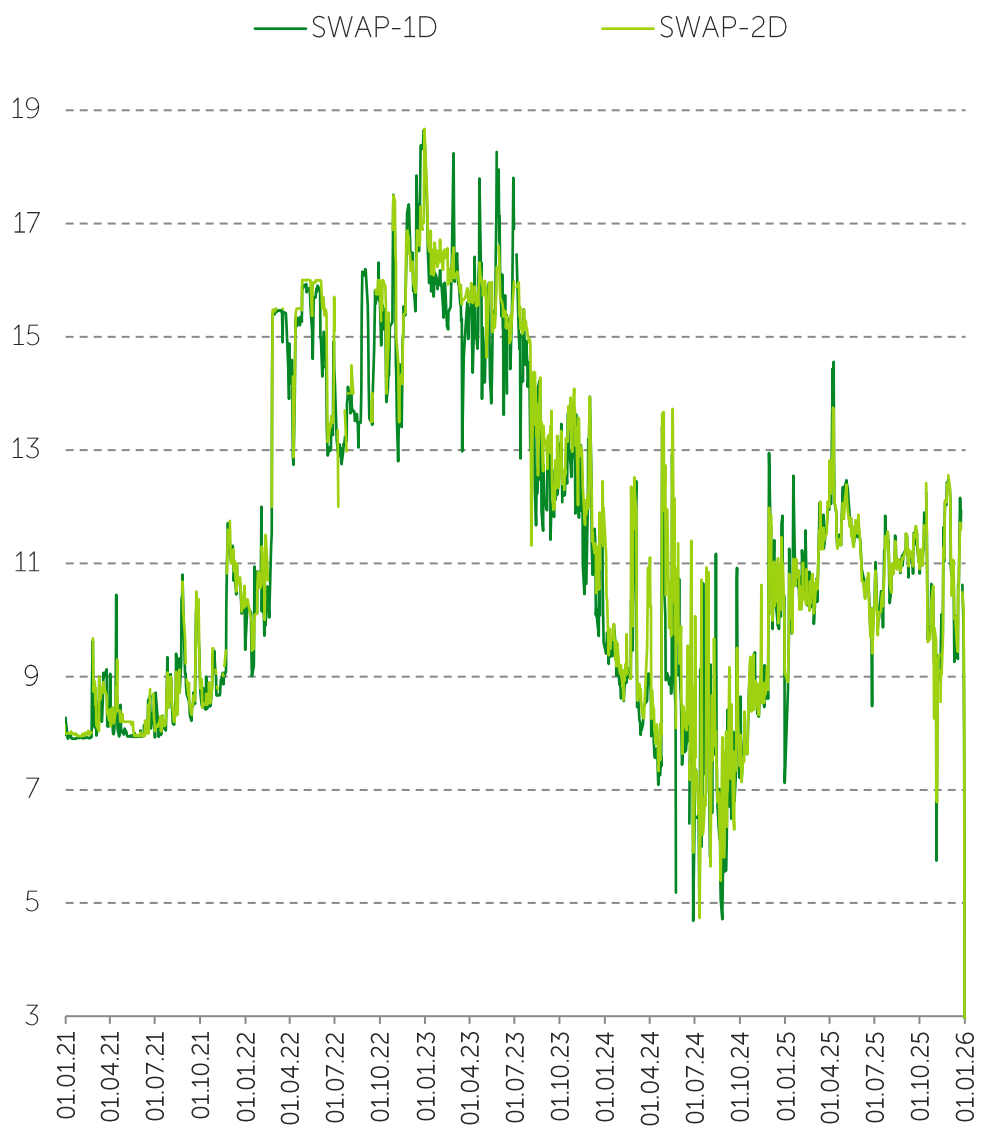

Инструменты рынка операций валютного свопа (объем в 2025 году/ доля):

		Объем, млрд тенге	Доля
USDKZT	USDKZT (1D)	29 568,9	35,9%
	USDKZT (2D)	37 860,1	45,9%
	USDKZT (>1W)	3 915,0	4,7%
RUBKZT	RUBKZT_0_001	2 569,0	3,1%
	RUBKZT_0_002	8 128,3	9,9%
EURKZT	EURKZT_1_001	33,3	<0,1%
CNYKZT	CNYKZT (1D)	8,8	<0,1%
EURUSD	EURUSD (1D)	375,0	0,5%

Источник: KASE

Дополнительная информация

Вы можете ознакомиться с другими информационными продуктами KASE

(для перехода кликните на картинку)

Ежедневный обзор рынка

Еженедельный обзор рынка

Торговая информация



Обзор результатов деятельности за IIIQ 2025 года

Информационный бюллетень

Пресс-релиз по итогам работы биржевого рынка

Обзор рынка ГЦБ

Источник: KASE

Спасибо за внимание!

Республика Казахстан, A15G7M6
г. Алматы, ул. Байзакова, 280
Северная башня
Многофункционального комплекса
"Almaty Towers" 8-й этаж
Тел.: +7 (727) 237 5300
e-mail: info@kase.kz
www.kase.kz