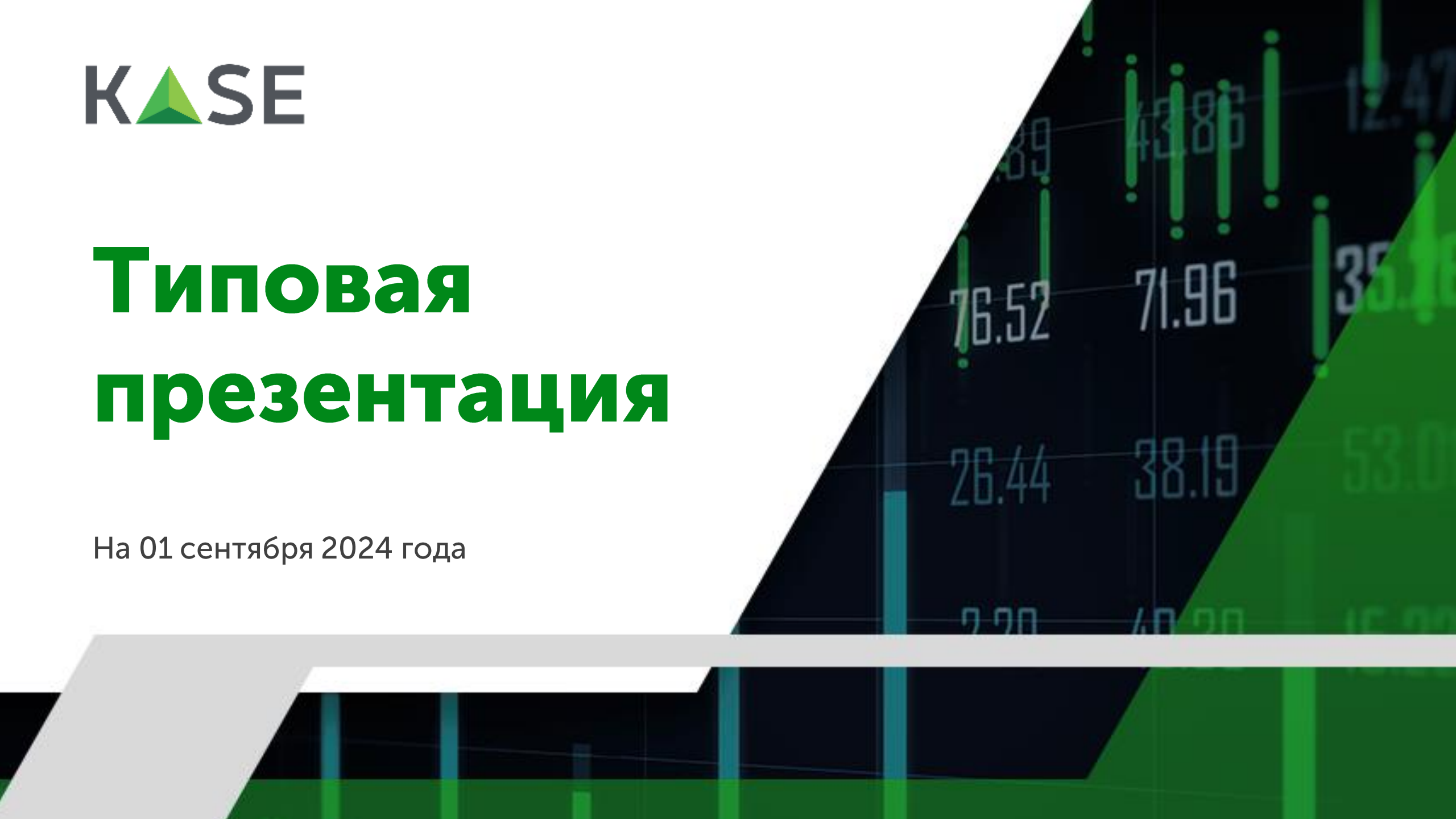




# Типовая презентация

На 01 сентября 2024 года





АО "Казахстанская фондовая биржа"

KASE была основана 17 ноября 1993 года под наименованием "Казахская межбанковская валютная биржа" два дня спустя после введения национальной валюты Казахстана – тенге

KASE – коммерческая организация, функционирующая в организационно-правовой форме акционерного общества

## Акционеры KASE



- Национальный Банк
- МОЕХ
- Брокеры
- Банки
- Розничные инвесторы
- Другие

Источник: KASE

## Услуги KASE



### ЛИСТИНГ

- допуск ценных бумаг к публичному обращению
- частное размещение
- создание условий для раскрытия информации



### ЧЛЕНСТВО

- фондовый рынок
- валютный рынок
- рынок деривативов



### ФИНАНСОВЫЕ ИНСТРУМЕНТЫ

- ценные бумаги
- операции репо: корзина ГЦБ, ОДГУ, ЦБ, входящие в список Т+, КСУ
- своп операции RUB/KZT, USD/KZT, CNY/KZT, EUR/KZT
- валютные пары RUB/KZT, USD/KZT, CNY/KZT, EUR/KZT, EUR/USD
- фьючерсы KASE Index, HSBK, KZAP, USD/KZT, RUB/KZT



### ПОСТ-ТОРГОВЫЕ УСЛУГИ

- клиринг
- расчеты
- Центральный контрагент



### РЫНОЧНЫЕ ДАННЫЕ

- задержанная торговая информация и в режиме реального времени
- информация об итогах торгов
- архивная, справочная и производная информации
- программный продукт IRIS Finance
- информационный канал в приложении Telegram @KASEInfoBot
- мобильное приложение KASE MOBILE



### ТЕХНОЛОГИЧЕСКИЕ РЕШЕНИЯ

- три торговые системы
- расчетная и клиринговая системы
- FIX-шлюзы и FAST-протоколы
- веб-сайт и веб-сервисы

# Миссия и цель KASE

KASE – высокотехнологичная торговая площадка, оказывающая **полный спектр биржевых услуг**, доступная для отечественных эмитентов и открытая локальным и международным инвесторам

## Миссия

Содействие экономическому росту РК посредством:

- **Обеспечения широкого спектра инструментов для привлечения финансирования** отечественными эмитентами
- **Обеспечения платформы для перераспределения ликвидности** в финансовой системе
- **Предоставления прозрачной инвестиционной среды** для локальных и иностранных инвесторов

## Цель

Достижение и **поддержание статуса ведущей биржевой площадки в регионе** и повышение ценности KASE для стейкхолдеров

## Показатели доходности KASE



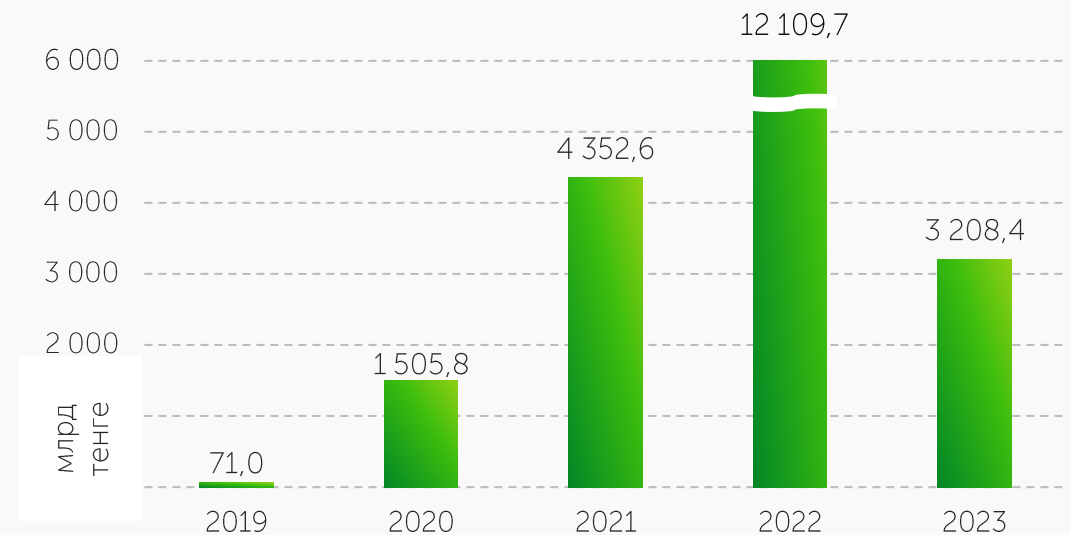
	Активы, млн KZT	Чистая прибыль, млн KZT	Доходность активов, %	Доходность капитала, %
2023	3 208 416,3	18 466,8	0,2	51,4
2022	12 109 709,1	6 819,1	0,1	30,0
2021	4 352 567,9	3 905,1	0,1	22,0
2020	1 505 801,9	2 893,5	0,4	21,3
2019	71 041,1	2 192,7	3,6	21,6

## Акции и капитал KASE

На 01 апреля 2024 года:

собственный капитал	47 455,6 млн KZT
оплаченный уставный капитал	4 065,6 млн KZT
количество объявленных акций	5 000 000
количество размещенных акций	1 075 231
балансовая стоимость акции	44 135,3 KZT

## Активы



44

Фондовая

38

Валютная

28

Деривативы

52 всего участник рынка, в том числе:

21 банк второго уровня

*резиденты РК*

23 брокерские компании

*резиденты РК*

47 локальных участников

4 иностранных участника

*(Райффайзенбанк, ИВА Партнерс, Freedom Finance Global PLC, NGDEM Global Limited)*

2 МФО

*(Евразийский банк развития, Межгосударственный банк)*

12 участников, предоставляющих услуги прямого доступа (DMA)

Новые члены KASE :

2024

- АО "Инвестиционная компания Standard" / **валютная**
- АО "Home Credit Bank" / **фондовая**
- АО "Altyn Adam Associates" / **фондовая**
- АО "UD Capital" / **валютная**
- АО "Tansar Capital" / **деривативы**

2023

- АО "Банк Фридом Финанс Казахстан" / **фондовая и деривативы**
- NGDEM Global Limited / **фондовая и деривативы**
- АО "Teniz Capital Investment Banking" / **валютная**
- АО "SkyBridge Invest" / **валютная**
- АО "Центральный депозитарий ценных бумаг" / **валютная**
- АО "ЕвроЦентрАстана" / **валютная**

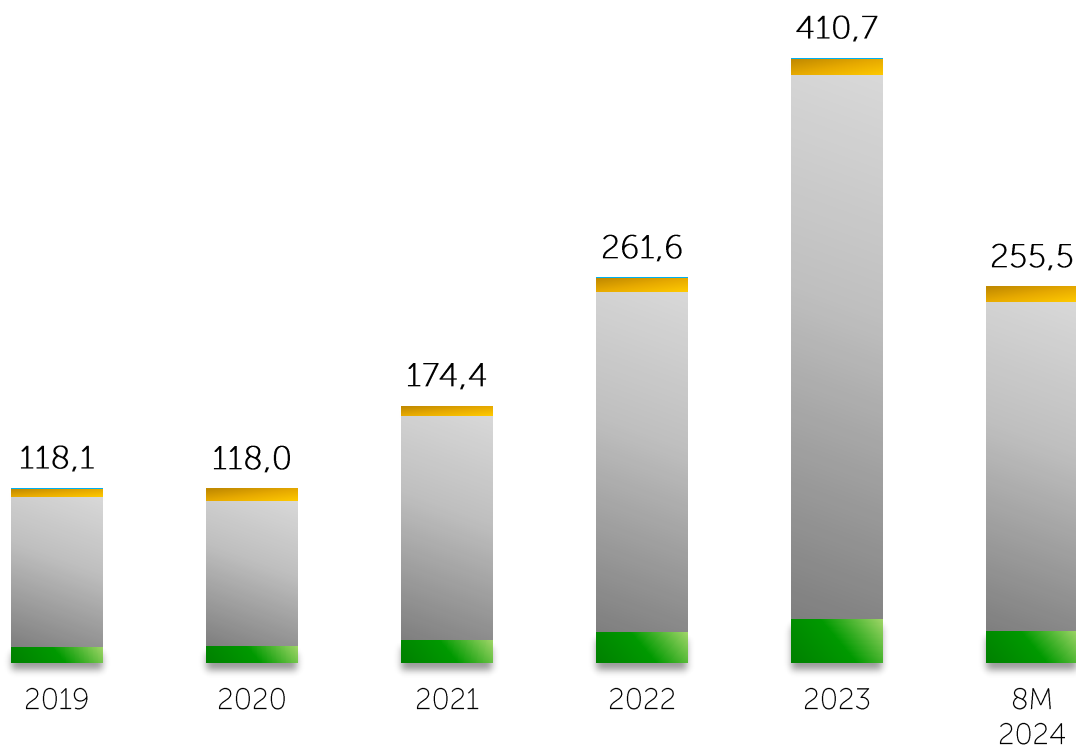
## Показатели биржевого рынка за 8М 2024 года

Сектор биржевого рынка	Объем, млрд KZT	Объем млн USD	Среднедневное количество сделок	Среднедневной объем сделок, млн KZT	Средний объем одной сделки, млн KZT
<b>Рынок ценных бумаг</b>	<b>9 681,2</b>	<b>21 168,3</b>	<b>7 572</b>	<b>59 031,8</b>	<b>7,8</b>
Акции	218,3	477,6	6 572	1 331,2	0,2
KASE Global	23,4	50,6	422	142,5	0,3
Корпоративные долговые ЦБ	2 864,0	6 212,1	340	17 463,7	50,3
ГЦБ	2 322,8	13 961,5	21	38 810,2	1 887,6
Облигации МФО	200,2	443,7	1	1 221,0	1 100,2
ЦБ инвестиционных фондов	8,8	19,2	168	53,4	0,3
Производные ценные бумаги	1,6	3,6	42	10,0	0,2
<b>Рынок иностранных валют</b>	<b>21 966,4</b>	<b>48 093,9</b>	<b>768</b>	<b>133 941,6</b>	<b>174,5</b>
<b>Рынок денег</b>	<b>223 898,4</b>	<b>443 467,3</b>	<b>830</b>	<b>1 365 234,3</b>	<b>1 645,3</b>
Операций репо	173 170,9	332 022,9	772	1 055 920,0	1 367,8
Операций валютного свопа	50 727,5	111 444,5	58	309 314,3	5 353,3
<b>Деривативы</b>	<b>&lt;0,1</b>	<b>&lt;0,1</b>	<b>&lt;0,1</b>	<b>&lt;0,1</b>	<b>&lt;0,1</b>
<b>Итого</b>	<b>255 546,1</b>	<b>512 729,6</b>	<b>9 169</b>	<b>1 558 207,7</b>	<b>169,9</b>

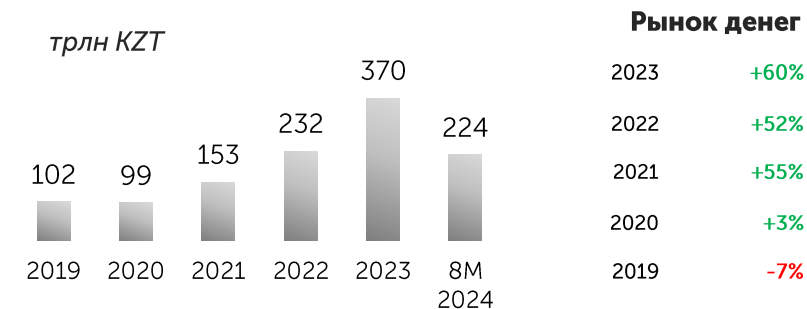
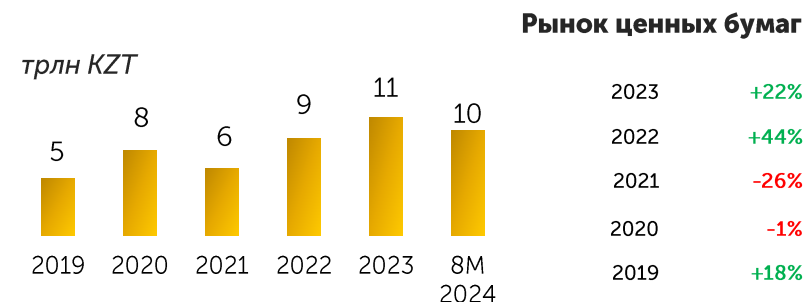
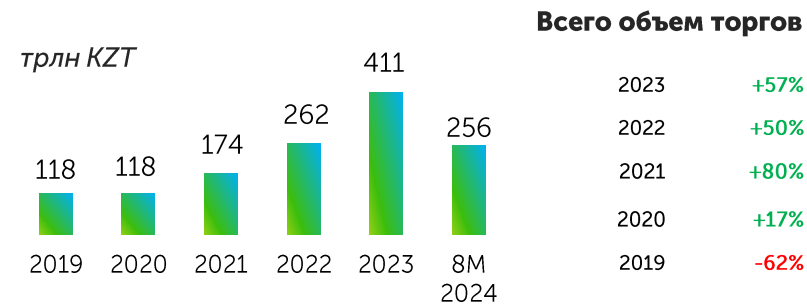
# Объем и структура рынка



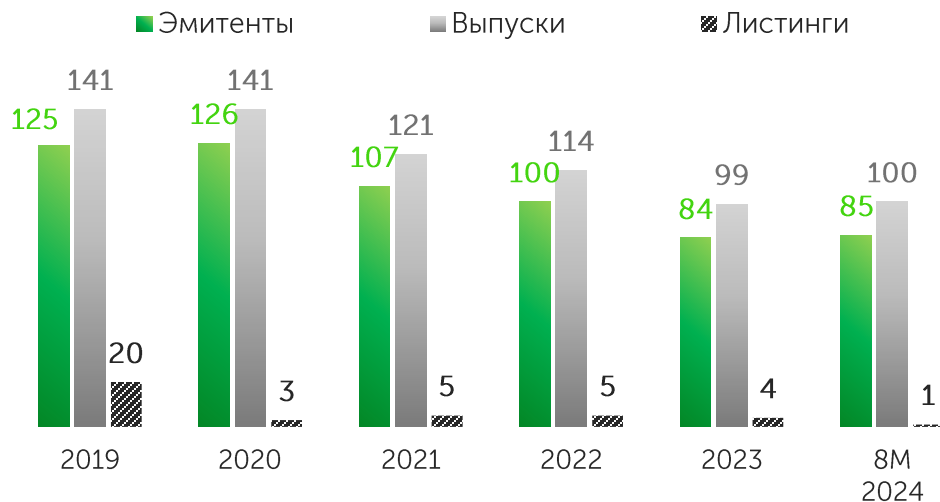
Динамика объема торгов по секторам, трлн KZT



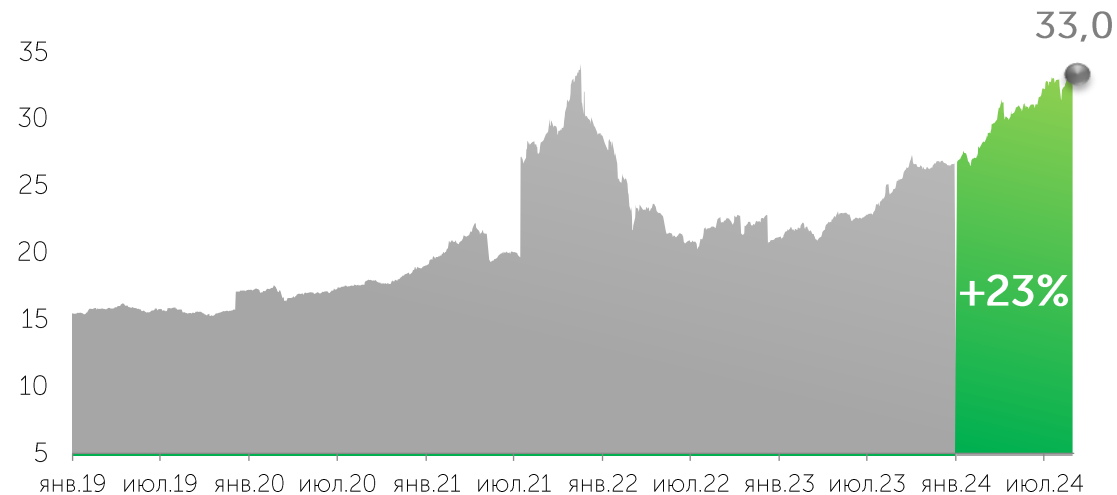
Источник: KASE



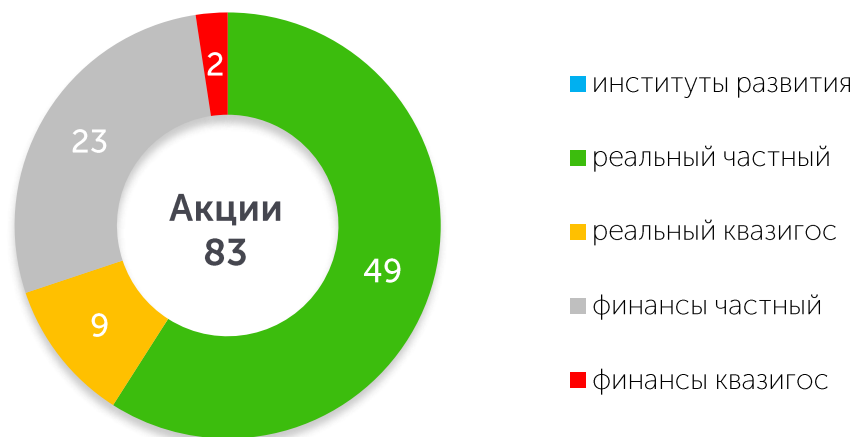
## Новые листинги



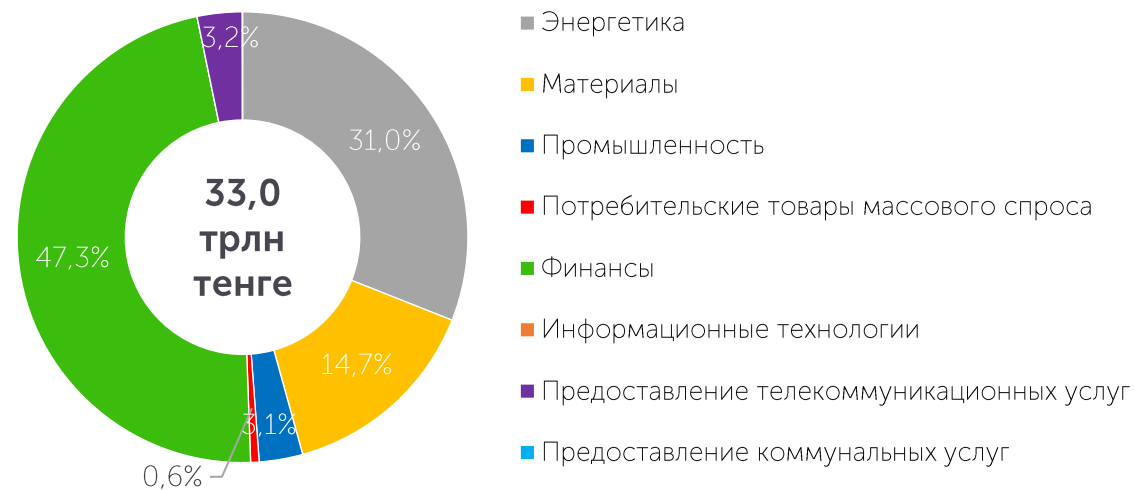
## Капитализация рынка акций, трлн KZT



## Структура листинговых компаний по сферам деятельности



## Отраслевая структура списков акций\*



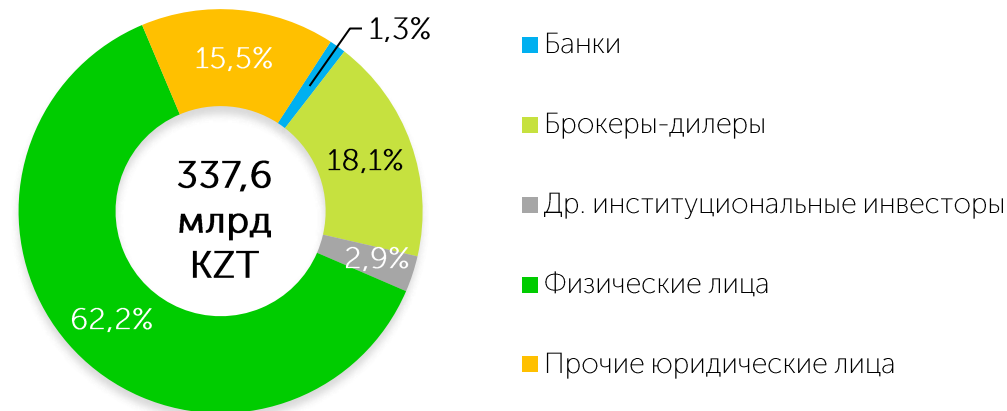


### Объем сделок, млрд KZT

■ РД КазМунайГаз (выкуп) ■ Первичный рынок ■ Вторичный рынок

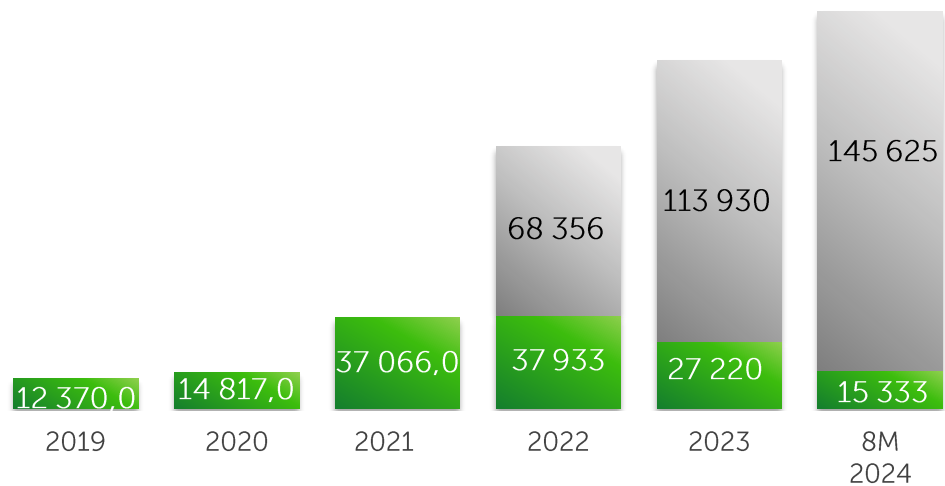


### Доли основных категорий инвесторов на вторичном рынке за 8М 2024 год\*

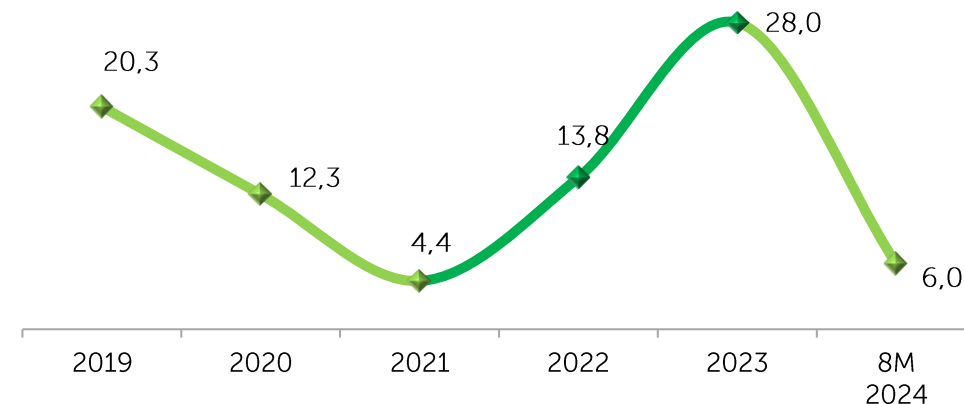


### Динамика активных розничных инвесторов

■ Уникальные коды омнибус счетов ■ Субсчета



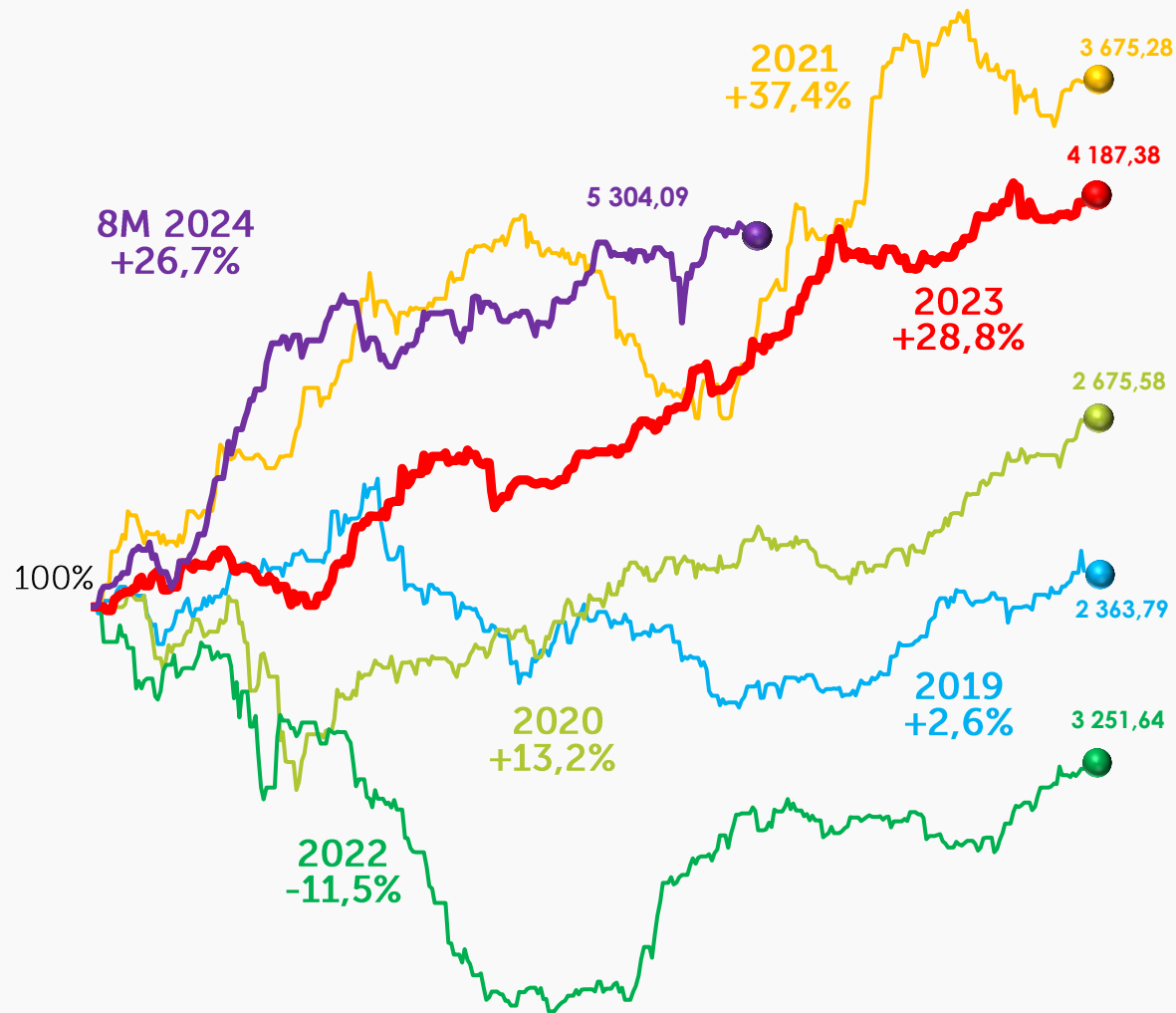
### Доля нерезидентов в брутто-обороте\*, %



\* от общего брутто-оборота торгов акциями без учета крупных сделок

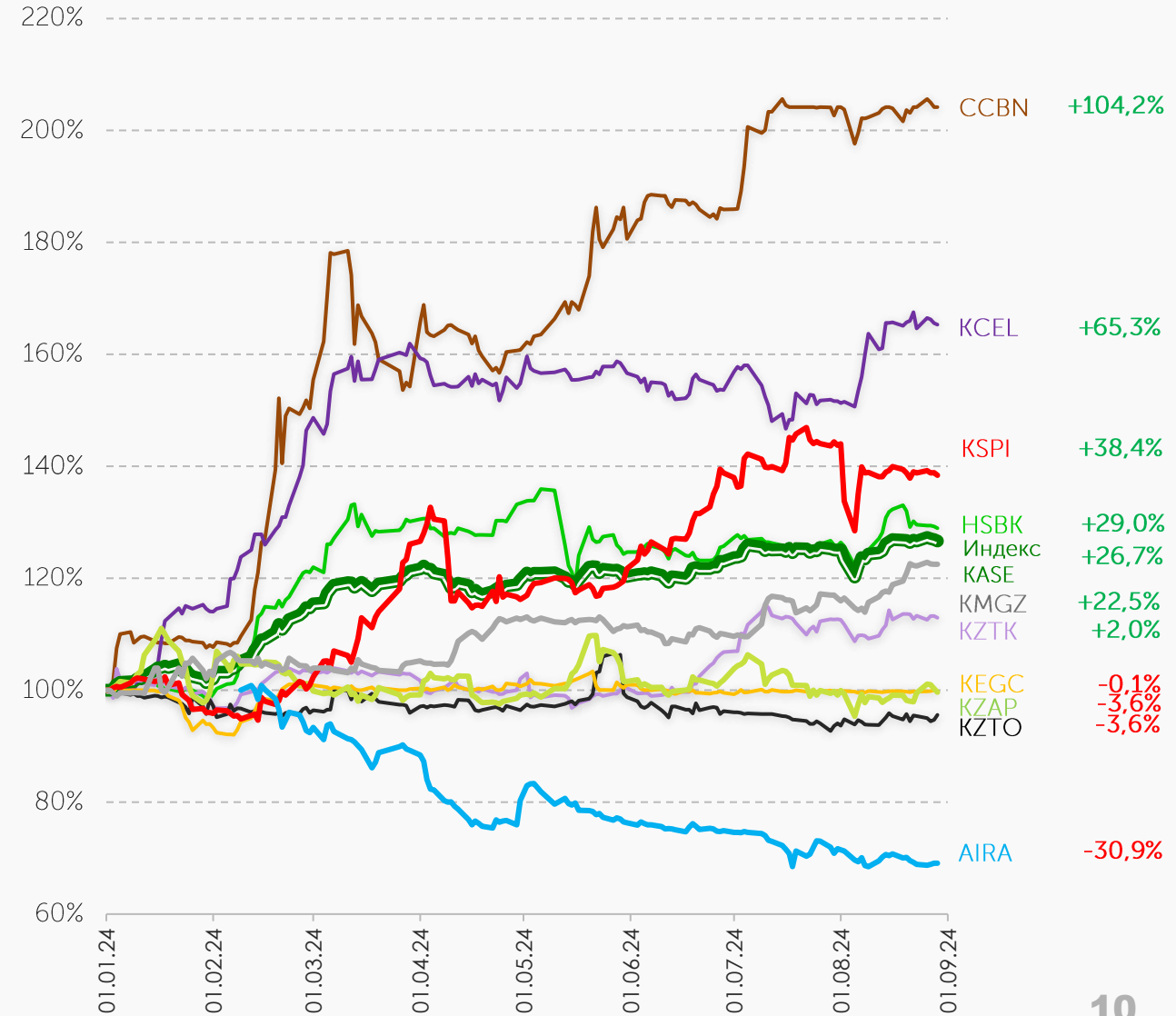
# Динамика Индекса KASE

Индекс KASE в 2019 – 8М 2024

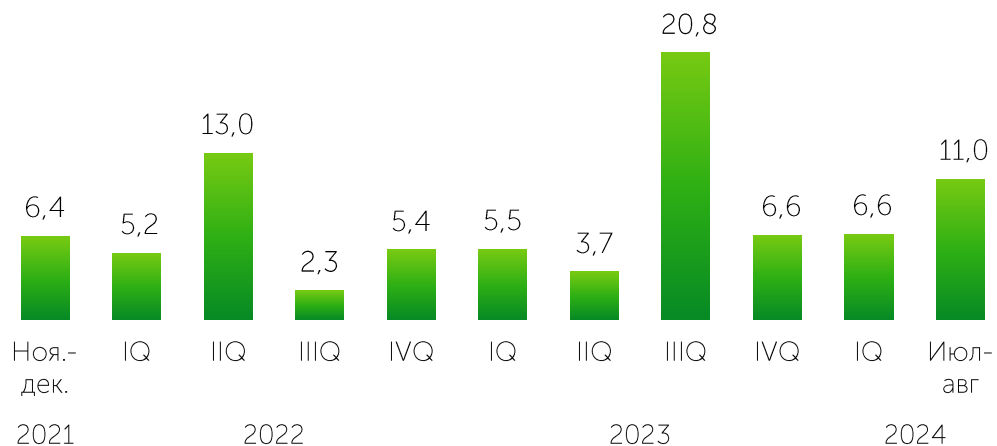


Источник: KASE, Bloomberg

Динамика составляющих Индекса KASE 8М 2024 год

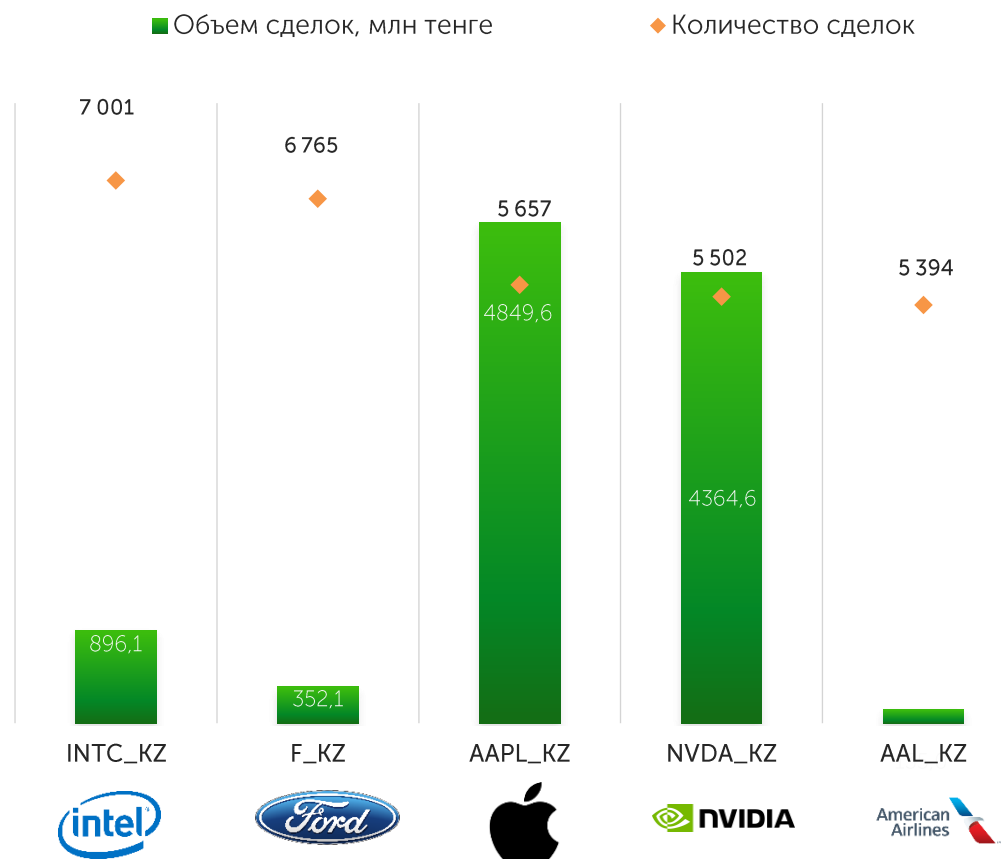


Объем сделок, млрд KZT

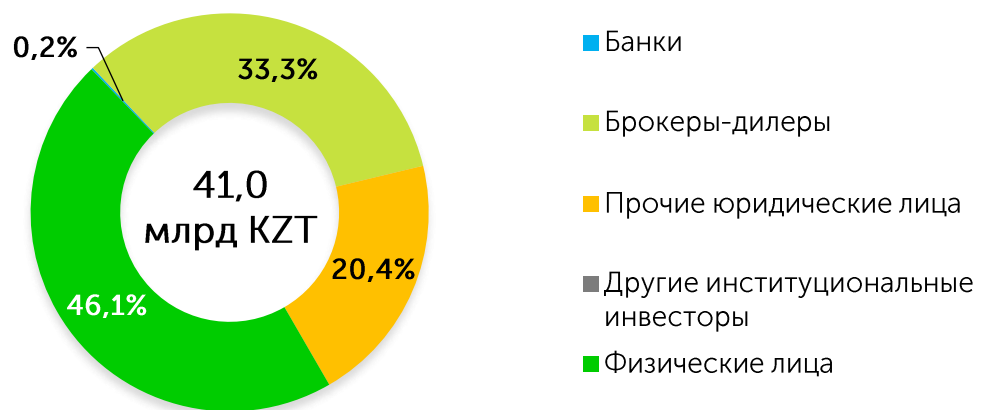


На **01 сентября 2024 года** в официальном списке KASE находятся **46 акций и 12 ETF** в секторе KASE Global

Топ-5 наиболее популярных акций сектора KASE Global по итогам 8М 2024 года



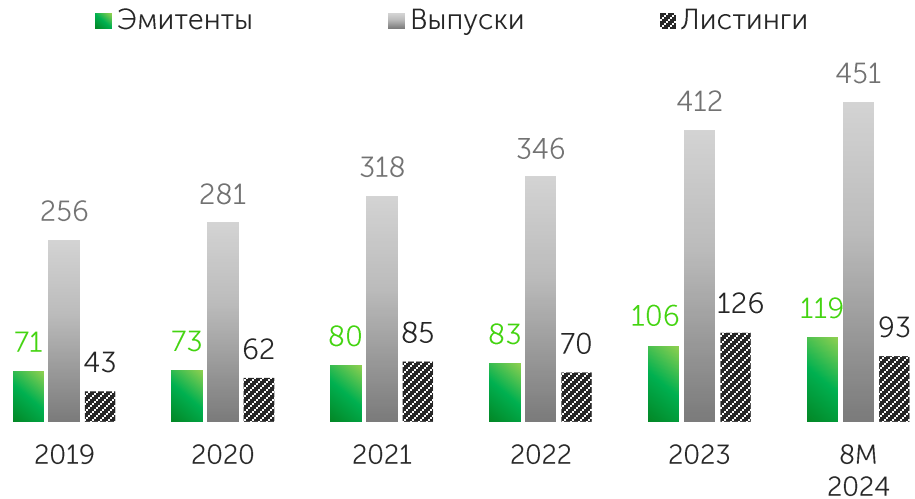
Доли основных категорий инвесторов за 8М 2024 года\*



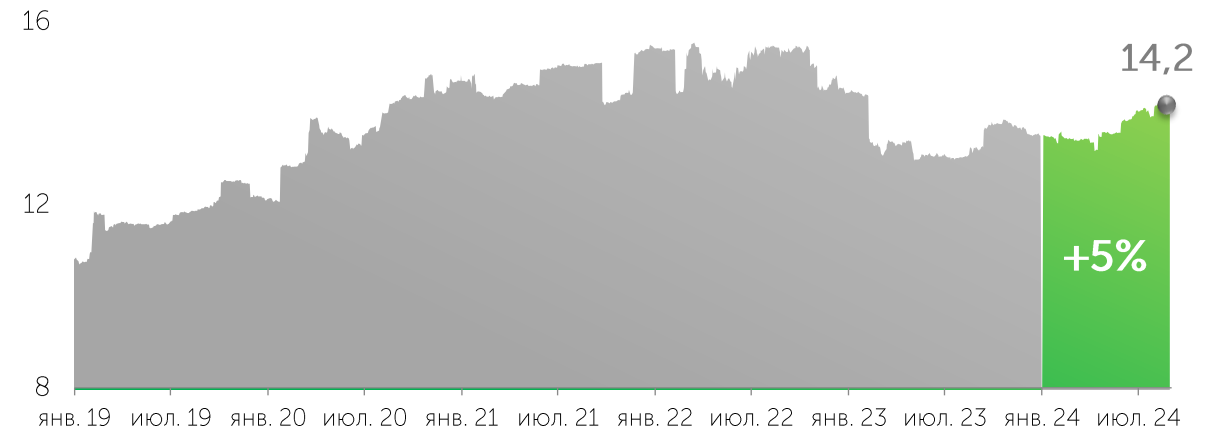
\* от общего брутто-оборота торгов в секторе KASE Global без учета крупных сделок

Источник: KASE

## Новые листинги



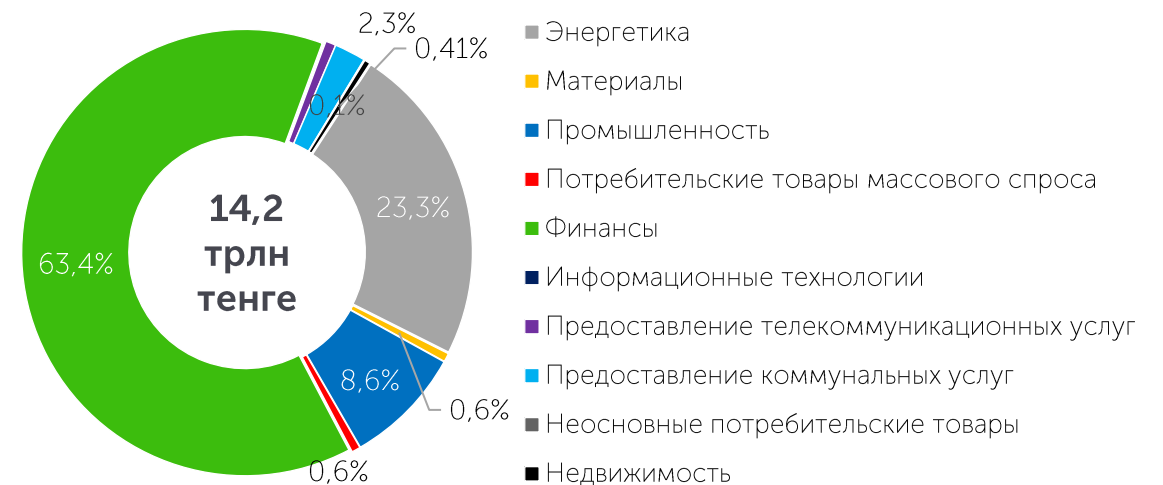
## Объем корпоративного долга в обращении, трлн KZT



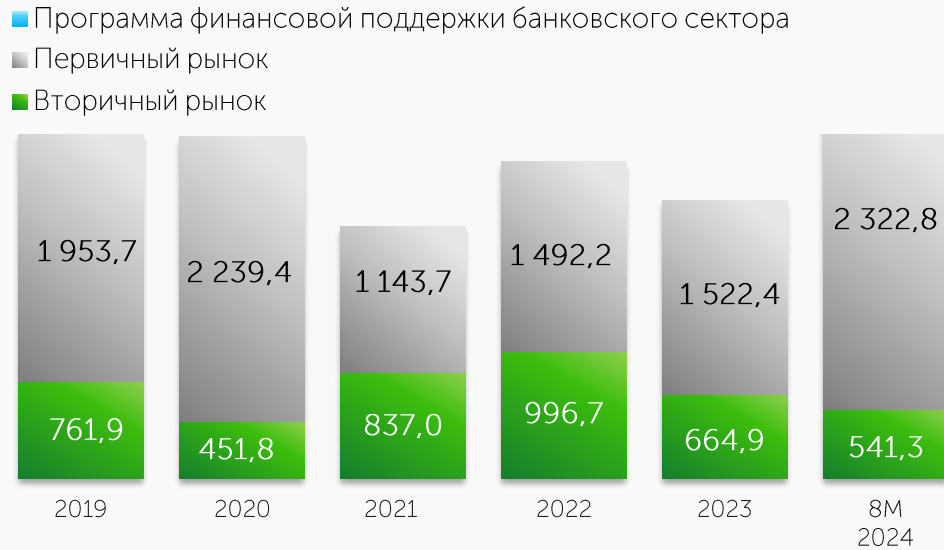
## Структура листинговых компаний по сферам деятельности



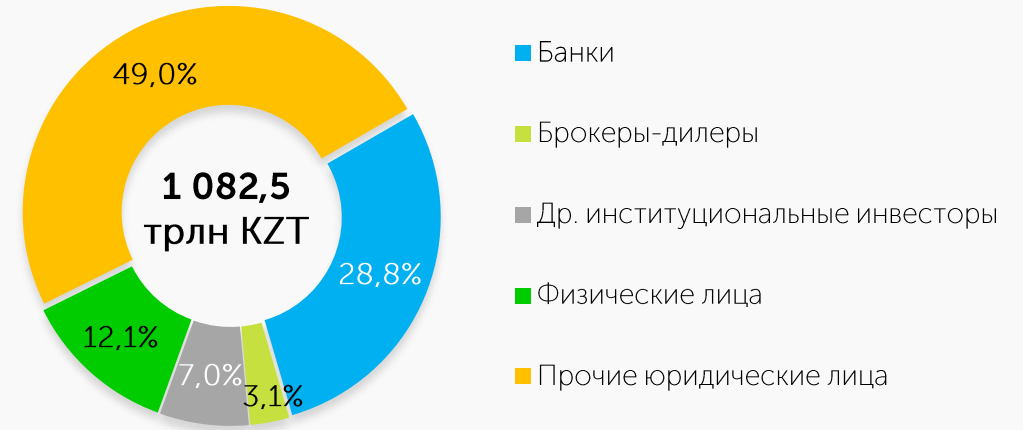
## Отраслевая структура списков облигаций



### Объем сделок, млрд KZT

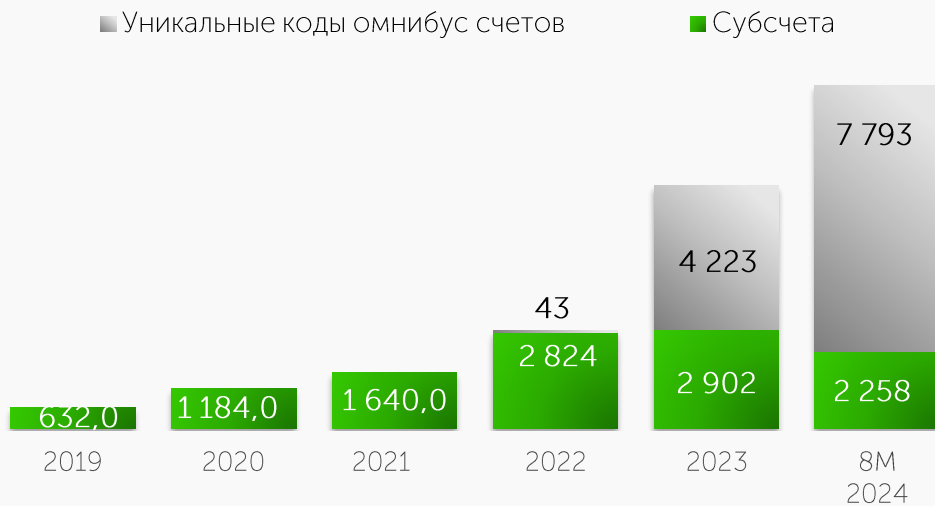


### Доли основных категорий инвесторов на вторичном рынке за 8M 2024 года\*

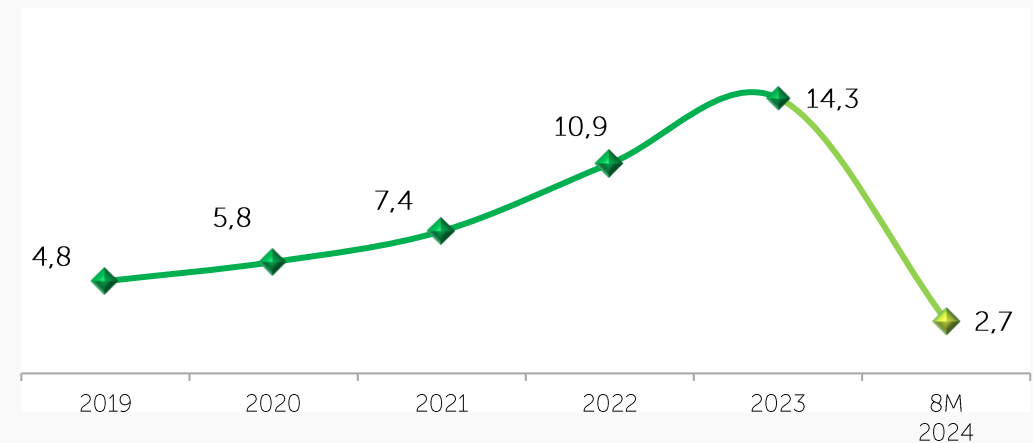


\* от общего брутто-оборота торгов корпоративными облигациями на вторичном рынке

### Динамика активных розничных инвесторов



### Доля нерезидентов в брутто-обороте\*, %



# Первичный рынок корпоративных облигаций

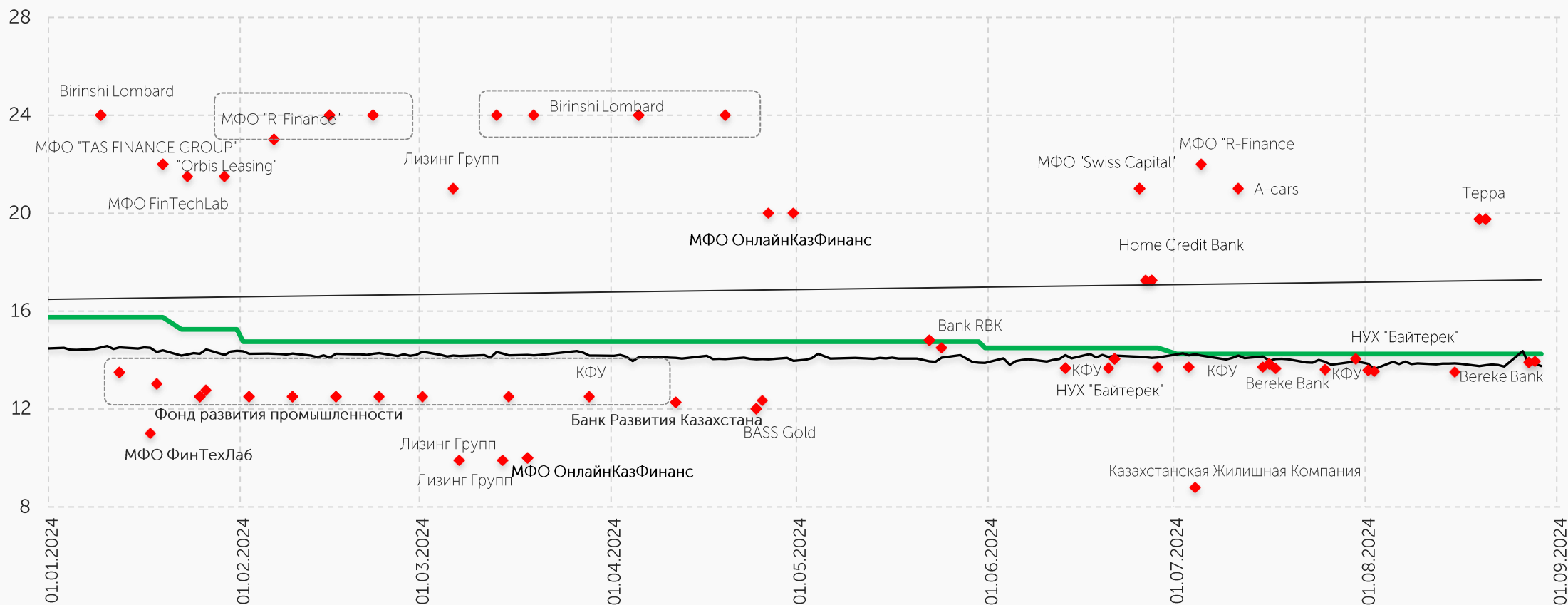
## Рыночные размещения за 8М 2024

— Базовая ставка

— KASE\_BMY

◆ Доходность, % годовых

**от 9,9% до 24,0% годовых**



# Размещения корпоративных облигаций за 8М 2024 года (1/4)



АО "Казахстанский фонд устойчивости"

11 выпусков

**Срок**

1,0-2,0 года

**Объем:**

188,3 млрд KZT

**Доходность к погашению:**

12,00-13,80 % годовых



АО "Казахстанская Жилищная Компания"

4 выпуска

**Срок**

6,0-30,0 лет

**Объем:**

181,2 млрд KZT

**Доходность к погашению:**

0,10-8,79 % годовых



BAITEREK

АО "НУХ "Байтерек"

4 выпуска

**Срок**

1,0-15,0 лет

**Объем:**

470,0 млрд KZT

**Доходность к погашению:**

13,00-14,05 % годовых



Банк развития  
Казахстана

АО "Банк Развития  
Казахстана"

4 выпуска

**Срок**

0,75-1,0 год

**Объем:**

140,4 млрд KZT

**Доходность к погашению:**

5,50-12,50 % годовых



Фонд  
развития  
промышленности

АО "Фонд развития  
промышленности"

2 выпуска

**Срок**

9,50-15,0 лет

**Объем:**

240,0 млрд KZT

**Доходность к погашению:**

12,50-13,15 % годовых



R B I S FINANCE  
KAZAKHSTAN

TOO "Orbis Leasing"

2 выпуска

**Срок**

1,0 года

**Объем:**

1,8 млрд KZT

**Доходность к погашению:**

20,50-21,50 % годовых

TOO "BASS Gold"

**Срок**

2,0 года

**Объем:**

3,8 млрд KZT

**Доходность к погашению:**

10,00 % годовых



АО "НК"

Продовольственная  
контрактная корпорация"

**Срок**

1,0 год

**Объем:**

13,0 млрд KZT

**Доходность к погашению:**

17,25 % годовых

# Размещения корпоративных облигаций за 8М 2024 года (2/4)



ТОО "МФО "TAS FINANCE GROUP"


Срок  
2,0 года  
Объем:  
2,4 млрд KZT  
Доходность к погашению:  
22,00 % годовых



Микроқаржы ұйымы  
"R-FINANCE"  
МИКРОФИНАНСОВАЯ ОРГАНИЗАЦИЯ

ТОО  
"Микрофинансовая организация "R-Finance"

2 выпуска  
Срок  
2,0-3,0 года  
Объем:  
2,3 млрд KZT  
Доходность к погашению:  
22,00-23,00 % годовых




ТОО "Микрофинансовая организация "ФинТехЛаб"

2 выпуска  
Срок  
2,0 года  
Объем:  
666,1 млн KZT  
Доходность к погашению:  
11,00-21,50 % годовых



ТОО "МФО "Swiss Capital (Свисс Капитал)"

Срок  
2,0 год  
Объем:  
2,0 млрд KZT  
Доходность к погашению:  
21,00 % годовых



АО "МФО  
ОнлайнКазФинанс"

2 выпуска  
Срок  
2,0-3,0 года  
Объем:  
6,6 млрд KZT  
Доходность к погашению:  
10,00-20,00 % годовых



ТОО "Birinshi Lombard"

2 выпуска  
Срок  
1,0-2,0 года  
Объем:  
2,4 млрд KZT  
Доходность к погашению:  
24,00% годовых



ТОО "Микрофинансовая организация "КМФ (КМФ)"

Срок  
1,0 год  
Объем:  
17,8 млрд KZT  
Доходность к погашению:  
17,75 % годовых



ТОО "МФО "MyCar Finance"

Срок  
1,0 год  
Объем:  
5,0 млрд KZT  
Доходность к погашению:  
19,00 % годовых



# Размещения корпоративных облигаций за 8М 2024 года (3/4)




**АО "Банк "Bank RBK"**

2 выпуска  
Срок  
1,0 год  
Объем:  
33,5 млрд KZT  
Доходность к погашению:  
4,00-14,50 % годовых



**АО "Home Credit Bank"**

2 выпуска  
Срок  
3,0-5,0 лет  
Объем:  
10,7 млрд KZT  
Доходность к погашению:  
17,25 % годовых



**АО "Банк ЦентрКредит"**

2 выпуска  
Срок  
90 дней  
Объем:  
5,1 млрд KZT  
Доходность к погашению:  
4,50 % годовых

**АО "Лизинг Групп"**

2 выпуска  
Срок  
1,0 год  
Объем :  
973,6 млн KZT  
Доходность к погашению :  
12,50 % годовых



**АО "Жилищный строительный сберегательный банк "Отбасы банк"**

2 выпуска  
Срок  
5,0 лет  
Объем:  
170,5 млрд KZT  
Доходность к погашению:  
14,25 % годовых



**АО "Bereke Bank"**

3 выпуска  
Срок  
1,0-3,0 года  
Объем:  
300,0 млрд KZT  
Доходность к погашению:  
13,85-13,95 % годовых



**АО "Народный Банк Казахстана"**

Срок  
7,0 лет  
Объем:  
39,1 млрд KZT  
Доходность к погашению:  
12,79 % годовых



**ТОО "Capital Leasing Group (Капитал Лизинг Групп)"**

2 выпуска  
Срок  
3,0 года  
Объем:  
5,0 млрд KZT  
Доходность к погашению:  
20,00-20,50 % годовых



ТОО "МФО "Тойота  
Файнаншл Сервисез  
Казахстан"

Срок  
4,0 год  
Объем:  
3,5 млрд KZT  
Доходность к погашению:  
14,00 % годовых



ТОО "A-cars"

Срок  
3,0 года  
Объем:  
500 млн KZT  
Доходность к погашению:  
21,00 % годовых



ТОО "МФО ЭКО -  
Финанс"

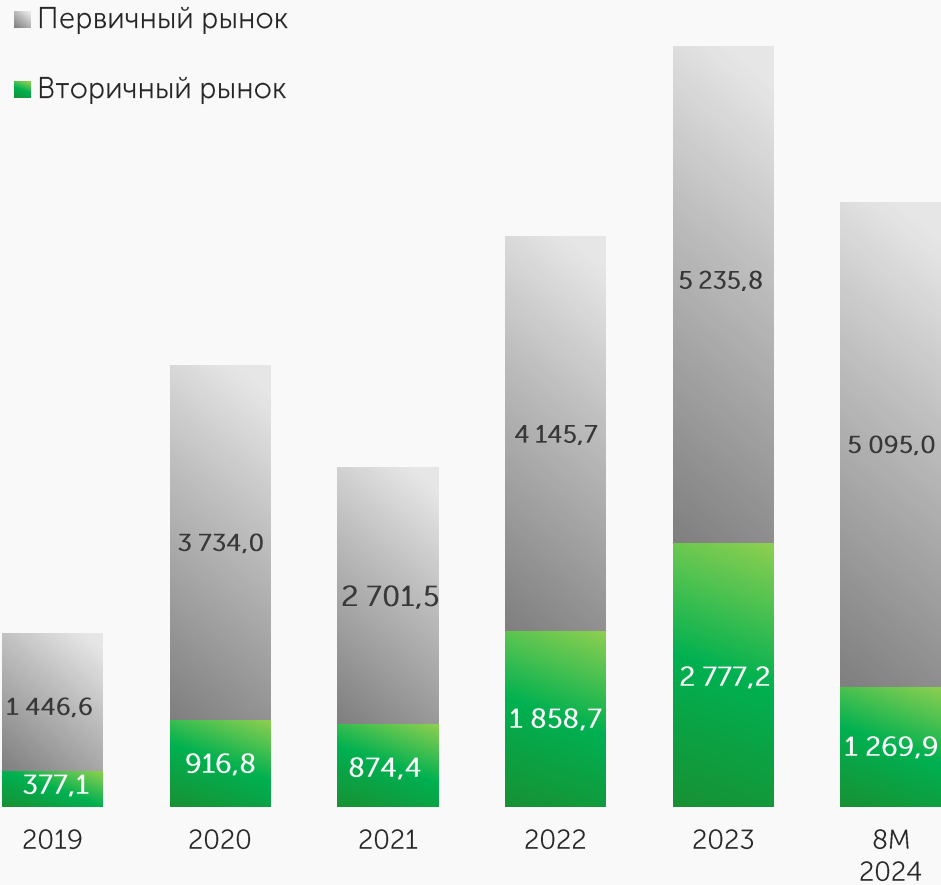
Срок  
2,0 года  
Объем:  
20 млн KZT  
Доходность к погашению:  
22,00 % годовых



ТОО "Терра"

Срок  
5,0 лет  
Объем:  
445,0 млн KZT  
Доходность к погашению:  
19,75 % годовых

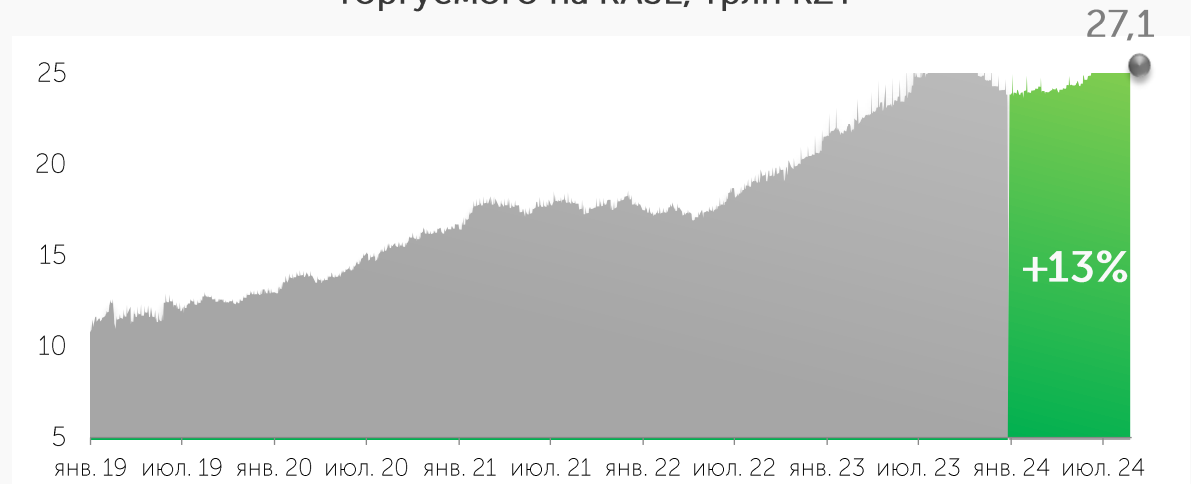
Объем сделок, млрд KZT



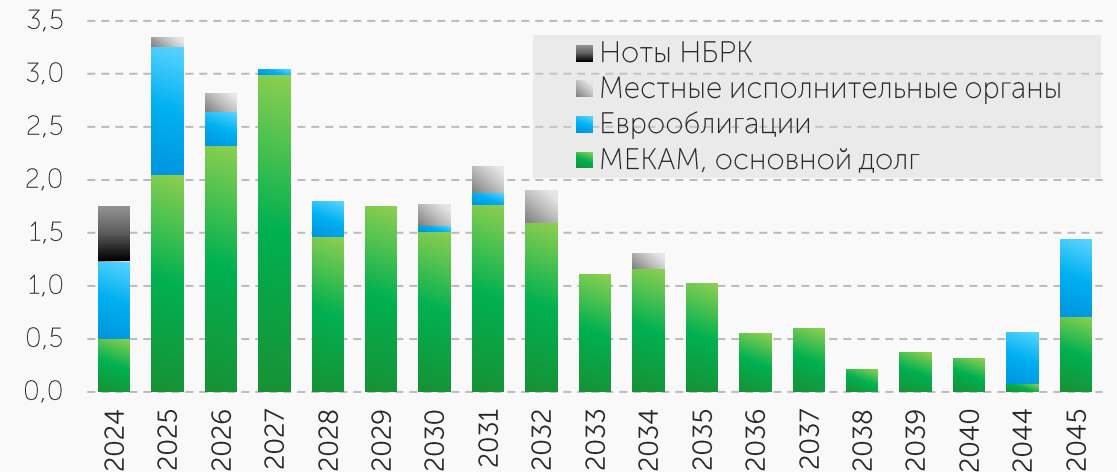
Более подробно с рынком ГЦБ можно ознакомиться в документе [Обзор рынка ГЦБ](#)

Источник: KASE

Сумма государственного долга (по номиналу), торгуемого на KASE, трлн KZT

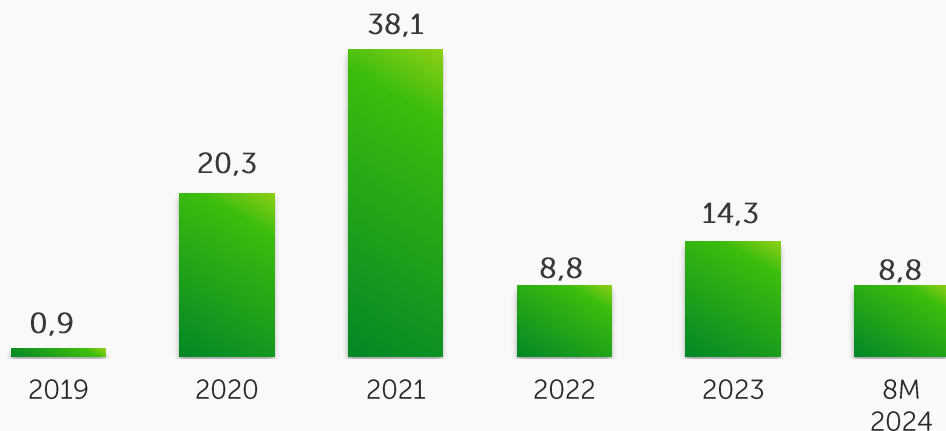


Динамика выплат по госдолгу, трлн KZT



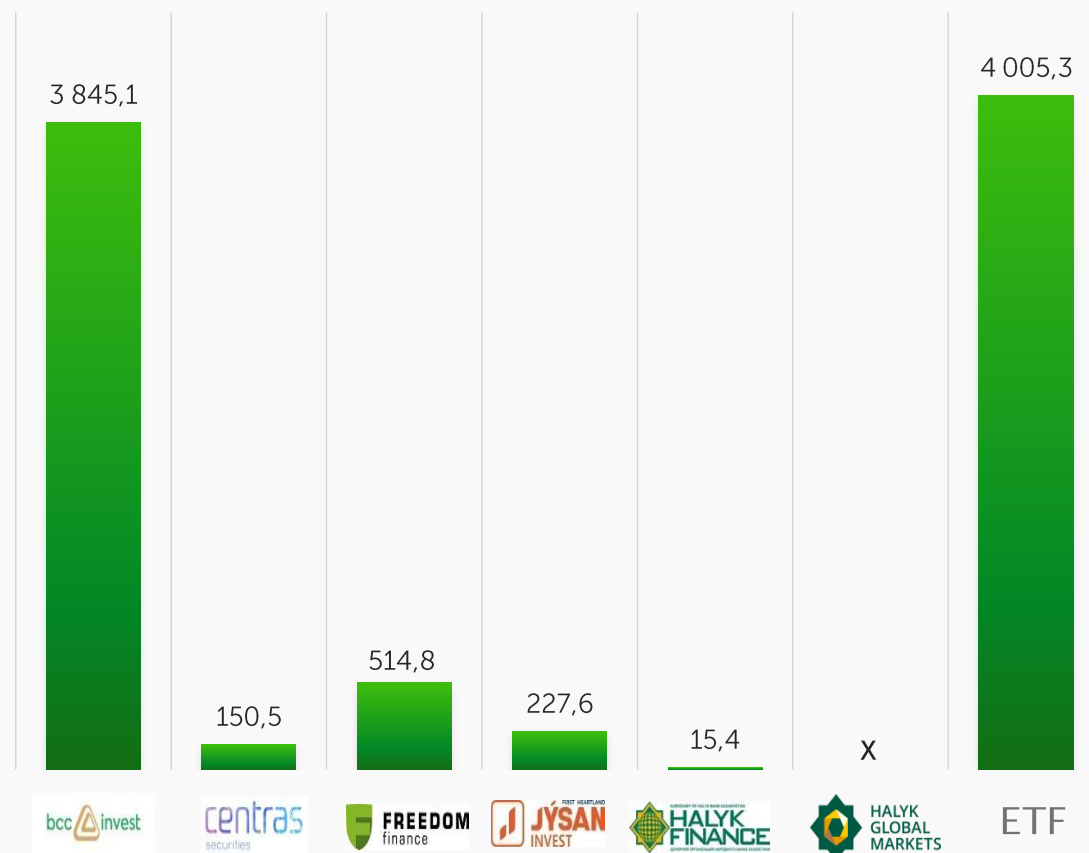
# Ценные бумаги инвестиционных фондов

Объем сделок, млрд KZT

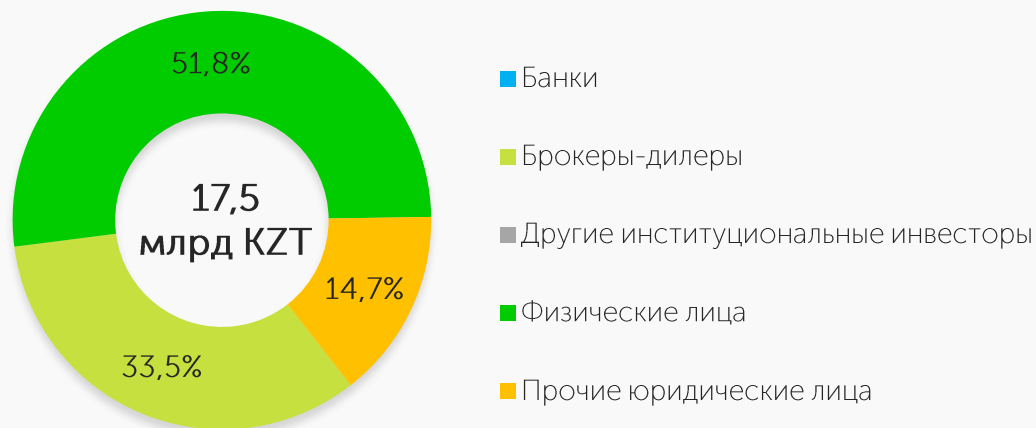


На 01 сентября 2024 в официальном списке KASE находится 17 инструментов 5 управляющих организаций и 6 ETF

Объем торгов в разбивке по инструментам за 8М 2024 года, млн KZT



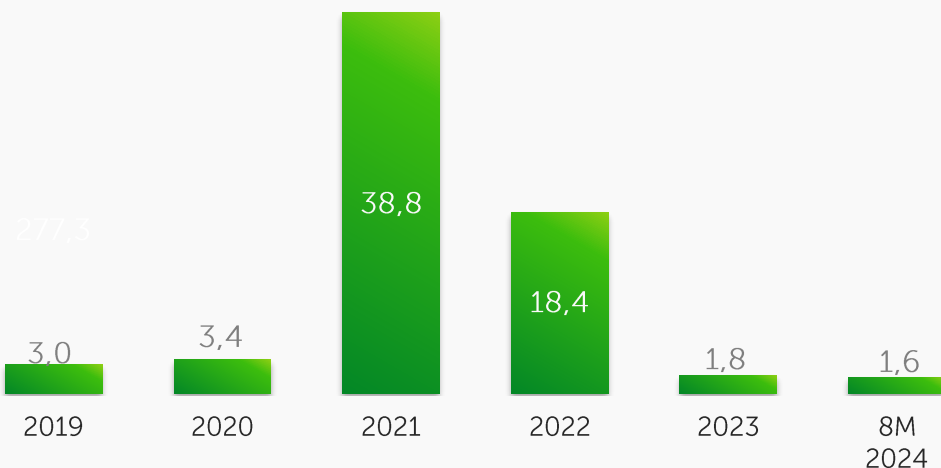
Доли основных категорий инвесторов за 8М 2024 года\*



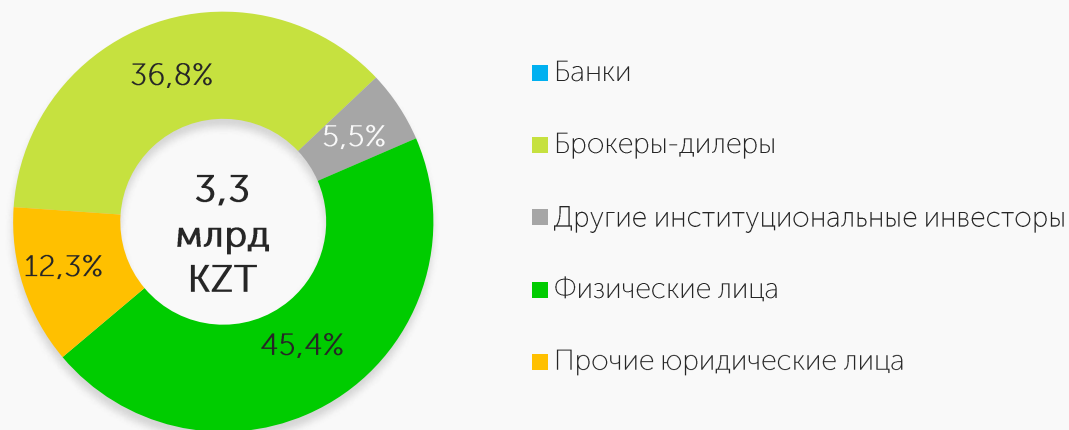
\*от общего брутто-оборота торгов ценными бумагами инвестиционных фондов

# Производные ценные бумаги

Объем сделок, млрд KZT



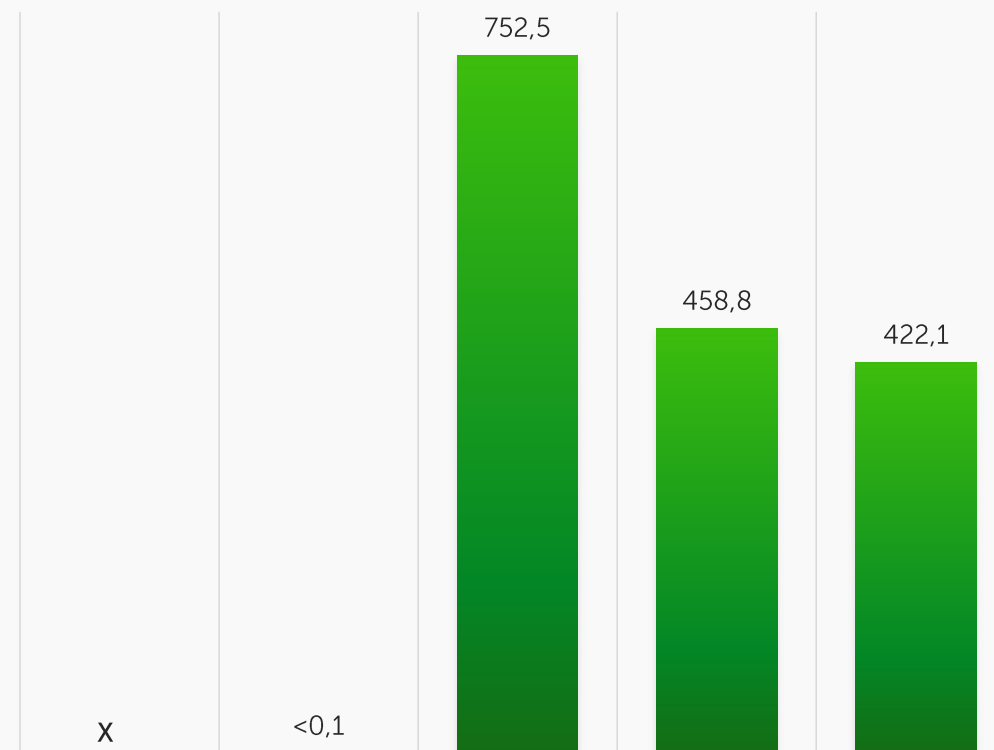
Доли основных категорий инвесторов за 8М 2024 года\*



\*от общего брутто-оборота торгов производными ценными бумагами

На 01 сентября 2024 в официальном списке KASE находятся 5 глобальных депозитарных расписок

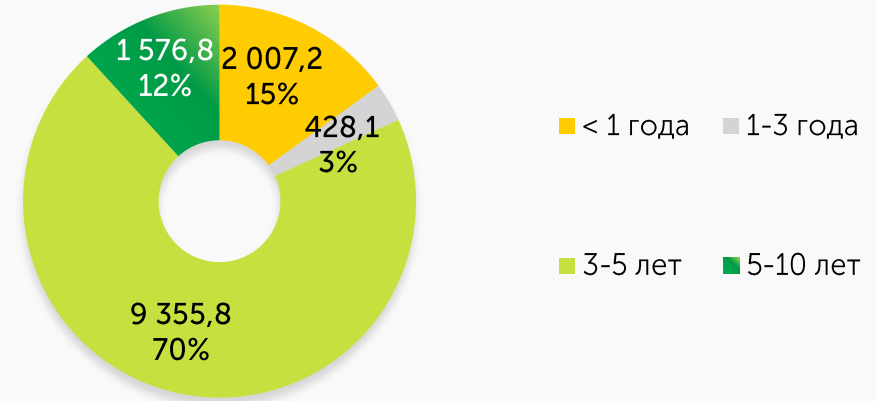
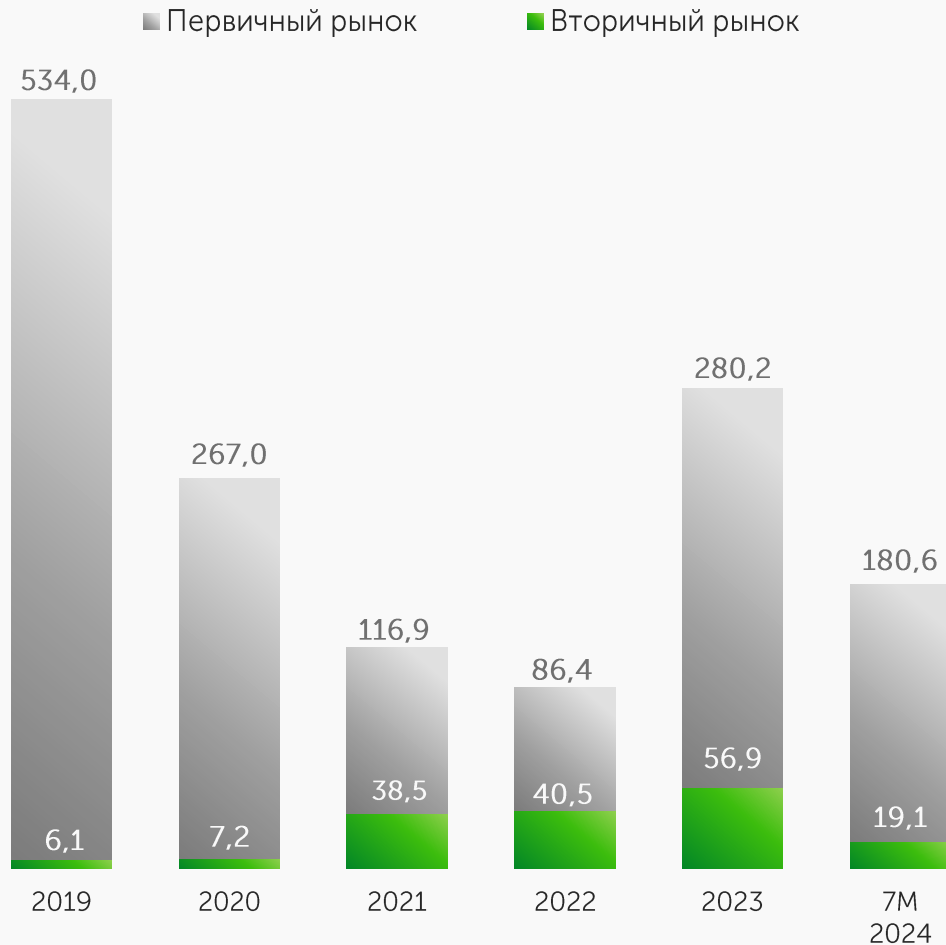
Объем торгов в разбивке по инструментам за 8М 2024 года, млн KZT



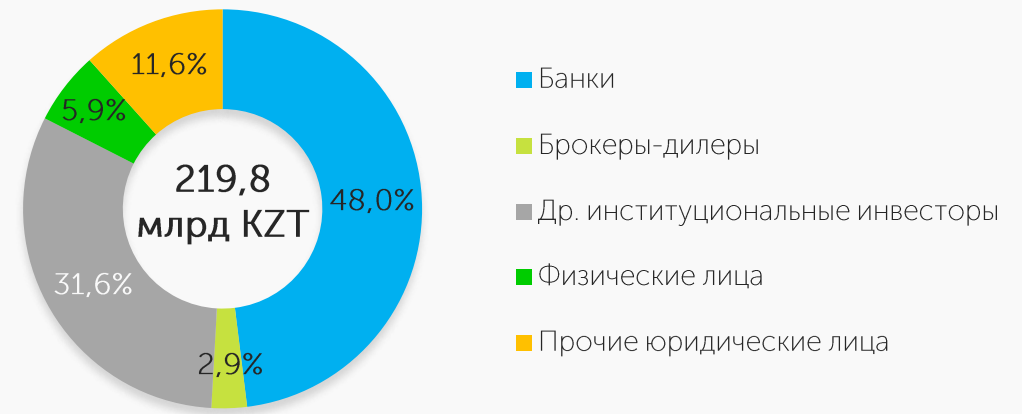
На 01 сентября 2024 года в официальном списке KASE находятся 68 выпуска облигаций 7 организаций

Структура долга облигаций МФО в обращении по срокам до погашения (по номинальной стоимости), млрд тенге

Объемы торгов, млрд KZT



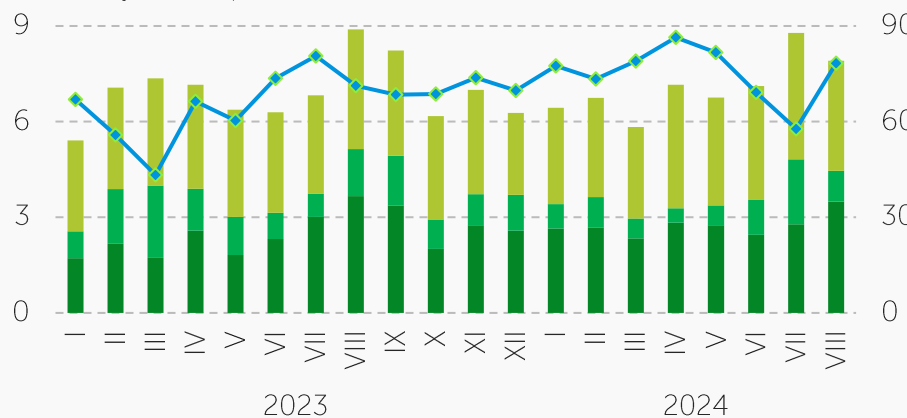
Доли основных категорий инвесторов за 8М 2024 года\*



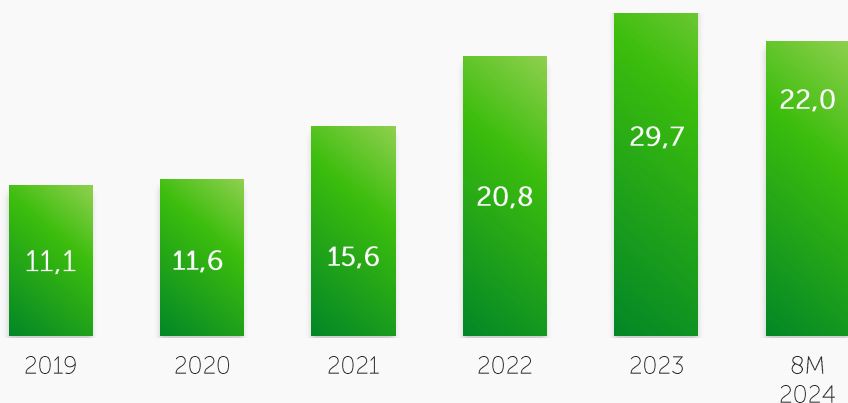
\* от общего брутто-оборота торгов облигациями МФО, из расчета исключена позиция инициатора специализированных торгов

## Соотношение биржевых и внебиржевых валютных операций

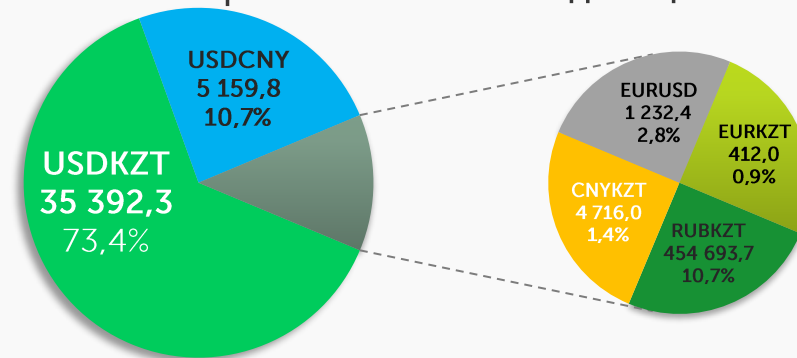
- Внебиржевые операции между банками-резидентами РК и банками-нерезидентами РК
- Внебиржевые операции между банками-резидентами РК
- Операции на спот-рынке KASE
- Доля операций на спот-рынке KASE в общем объеме валютных операций по покупке между банками-резидентами РК



## Объем торгов на спот-рынке, трлн KZT

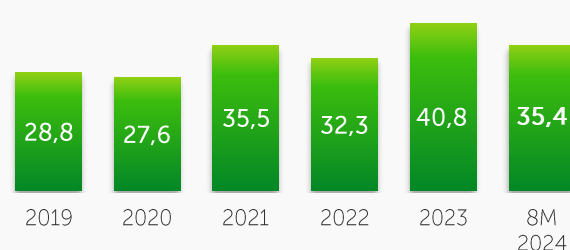


## Структура биржевого рынка за 8М 2024 года в объеме торгов. Объем в млн единиц валюты



Примечание: доли рассчитаны от объема торгов в KZT

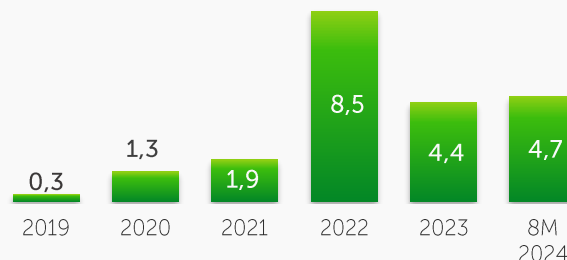
## Объем торгов, млрд USD



## Объем торгов, млрд RUB



## Объем торгов, млрд CNY

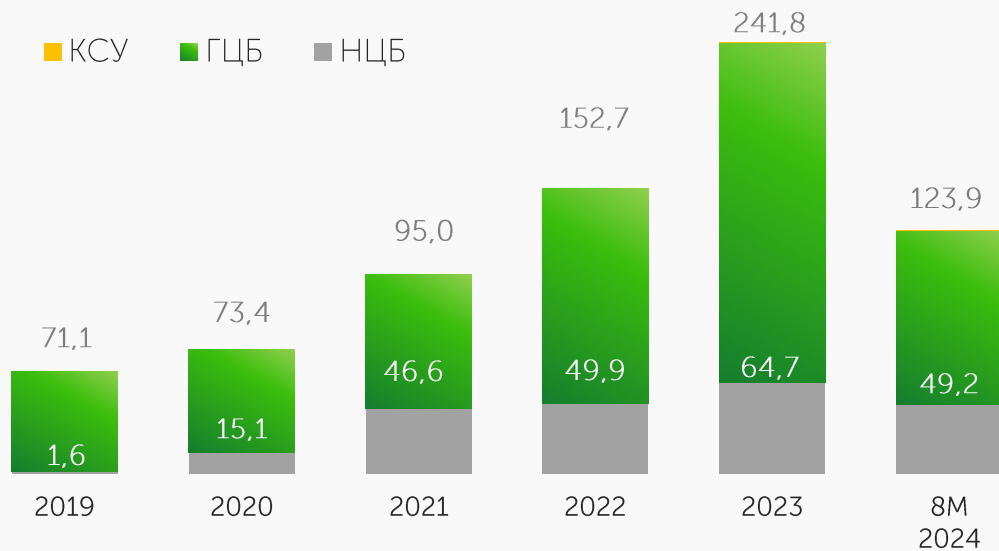


## Объем торгов, млн EUR

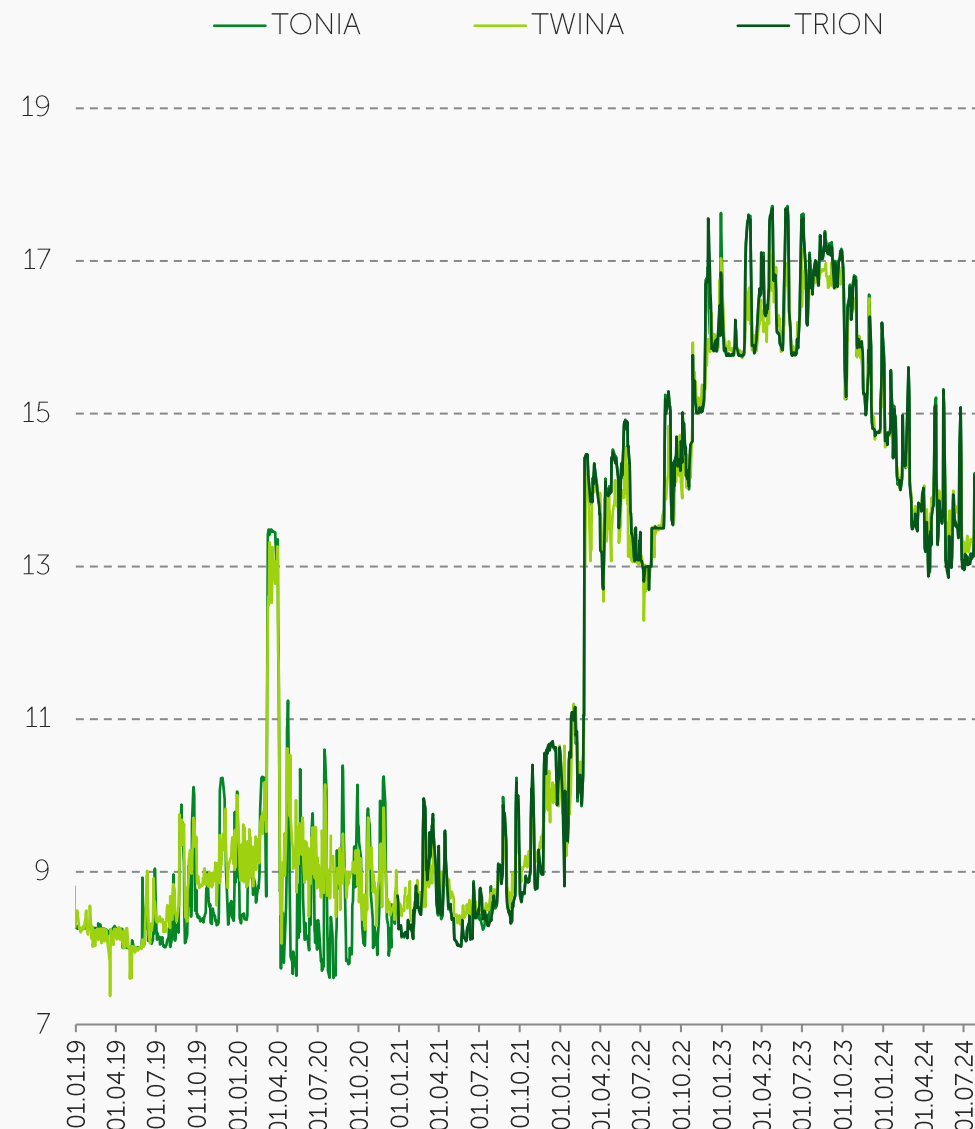


# Рынок операций репо

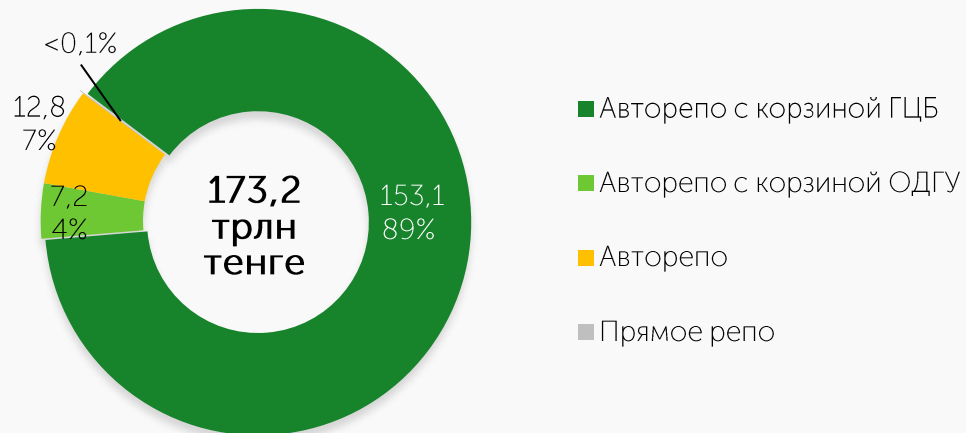
Объем торгов, трлн KZT



Индикаторы репо, % годовых



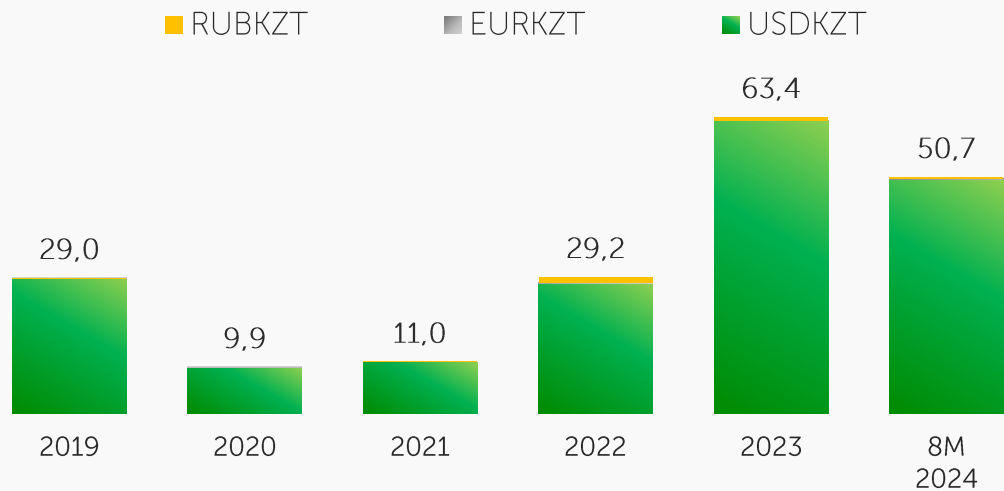
Инструменты рынка репо, трлн KZT



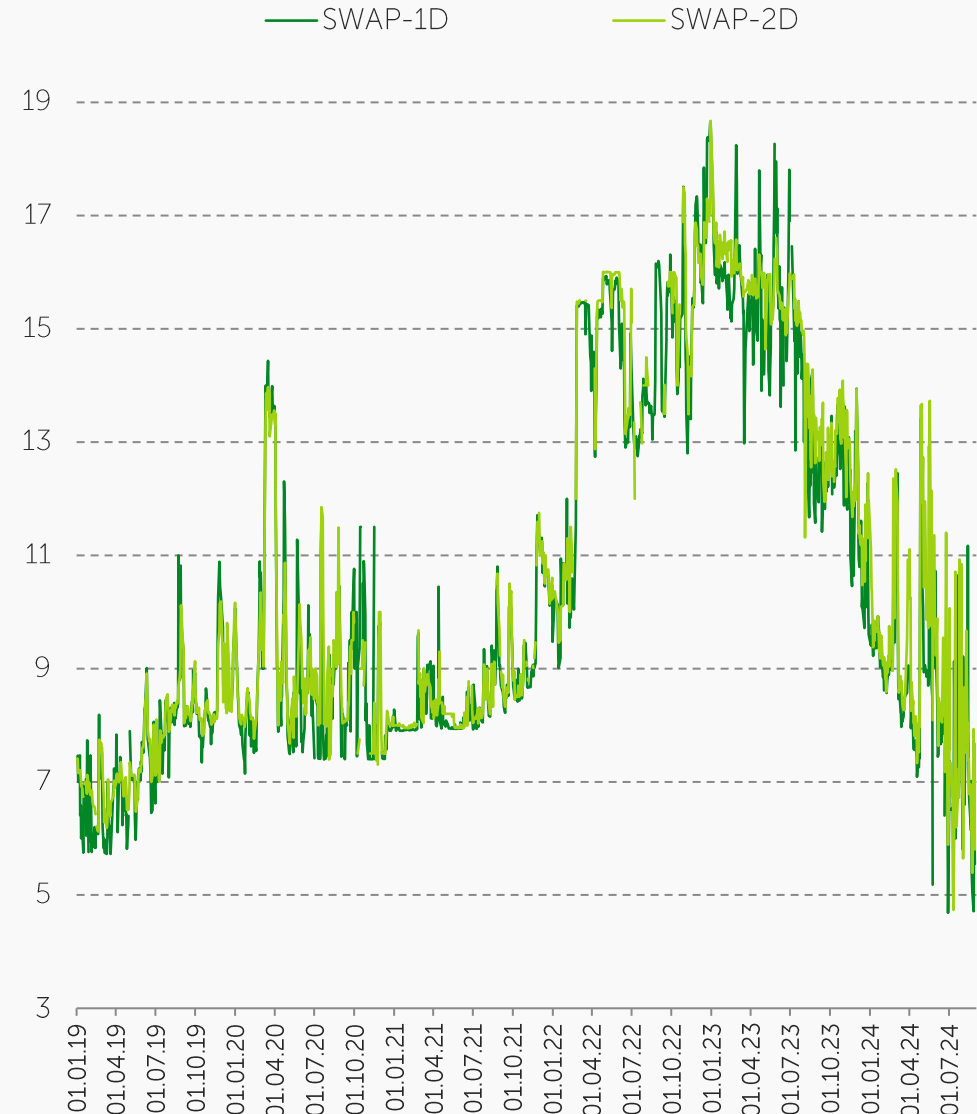


# Рынок операций валютного свопа

Объем торгов, трлн KZT



Индикаторы своп-рынка, % годовых



Инструменты рынка операций валютного свопа  
(объем за 8М 2024/ доля):

		Объем, млрд тенге	Доля
USDKZT	USDKZT_0_001	17 290,0	34,1%
	USDKZT_0_002	32 623,9	64,3%
	USDKZT_0_01M	9,8	<0,1%
	USDKZT_0_01W	93,3	0,2%
	USDKZT_0_03M	22,4	<0,1%
	USDKZT_1_001	35,9	0,1%
	RUBKZT	RUBKZT_0_001	24,2
RUBKZT_0_002		315,5	0,6%
RUBKZT_1_001		74,9	0,1%
EURKZT	EURKZT_1_001	0,4	<0,1%
	EURKZT_0_001	1,9	<0,1%
	EURKZT_0_002	235,0	0,5%
CNYKZT	CNYKZT_0_001	0,3	<0,1%

# Дополнительная информация

Вы можете ознакомиться с другими информационными продуктами KASE (для перехода кликните на картинку)

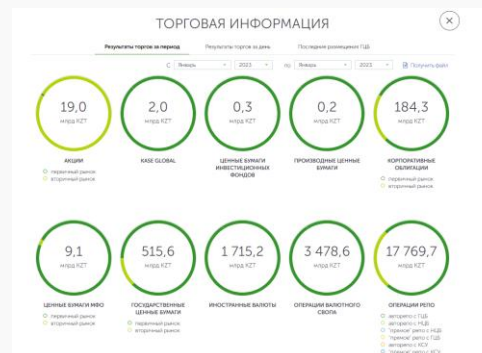
Ежедневный обзор рынка



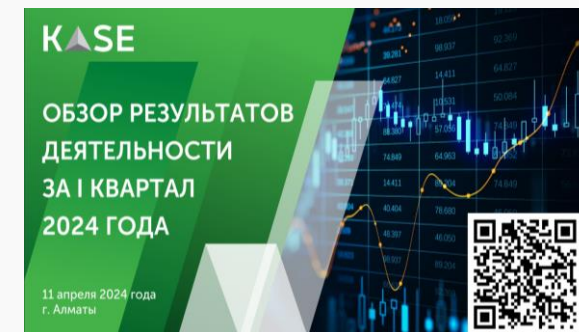
Еженедельный обзор рынка



Торговая информация



Обзор результатов деятельности за IQ 2024 года




Информационный бюллетень



Пресс-релиз по итогам работы биржевого рынка



Обзор рынка ГЦБ



# Спасибо за внимание!

Республика Казахстан, А15G7M6  
г. Алматы, ул. Байзакова, 280  
Северная башня  
Многофункционального комплекса  
"Almaty Towers" 8-й этаж  
Тел.: +7 (727) 237 5300  
e-mail: info@kase.kz  
[www.kase.kz](http://www.kase.kz)

