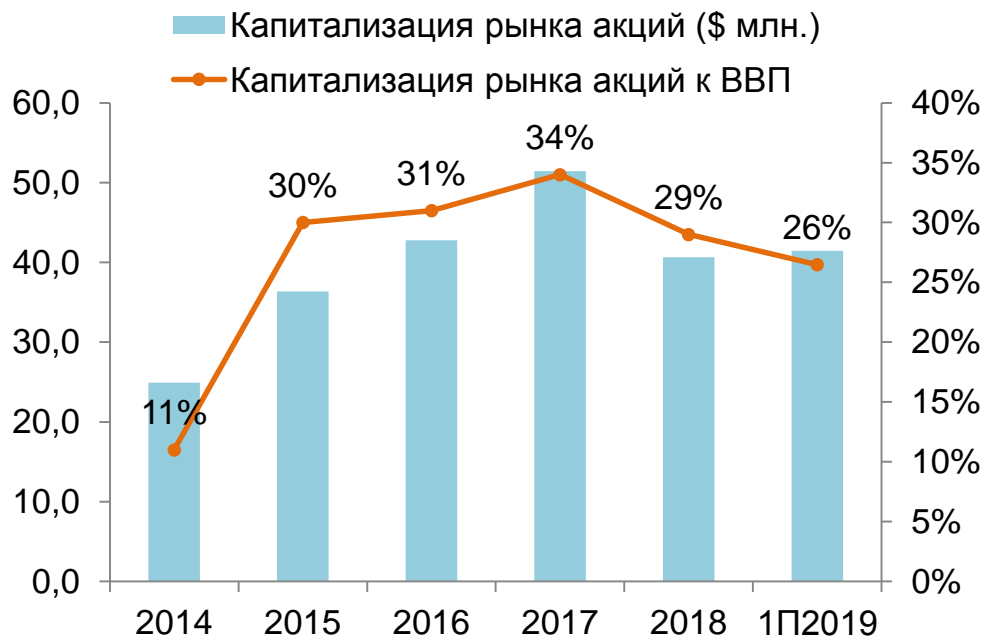
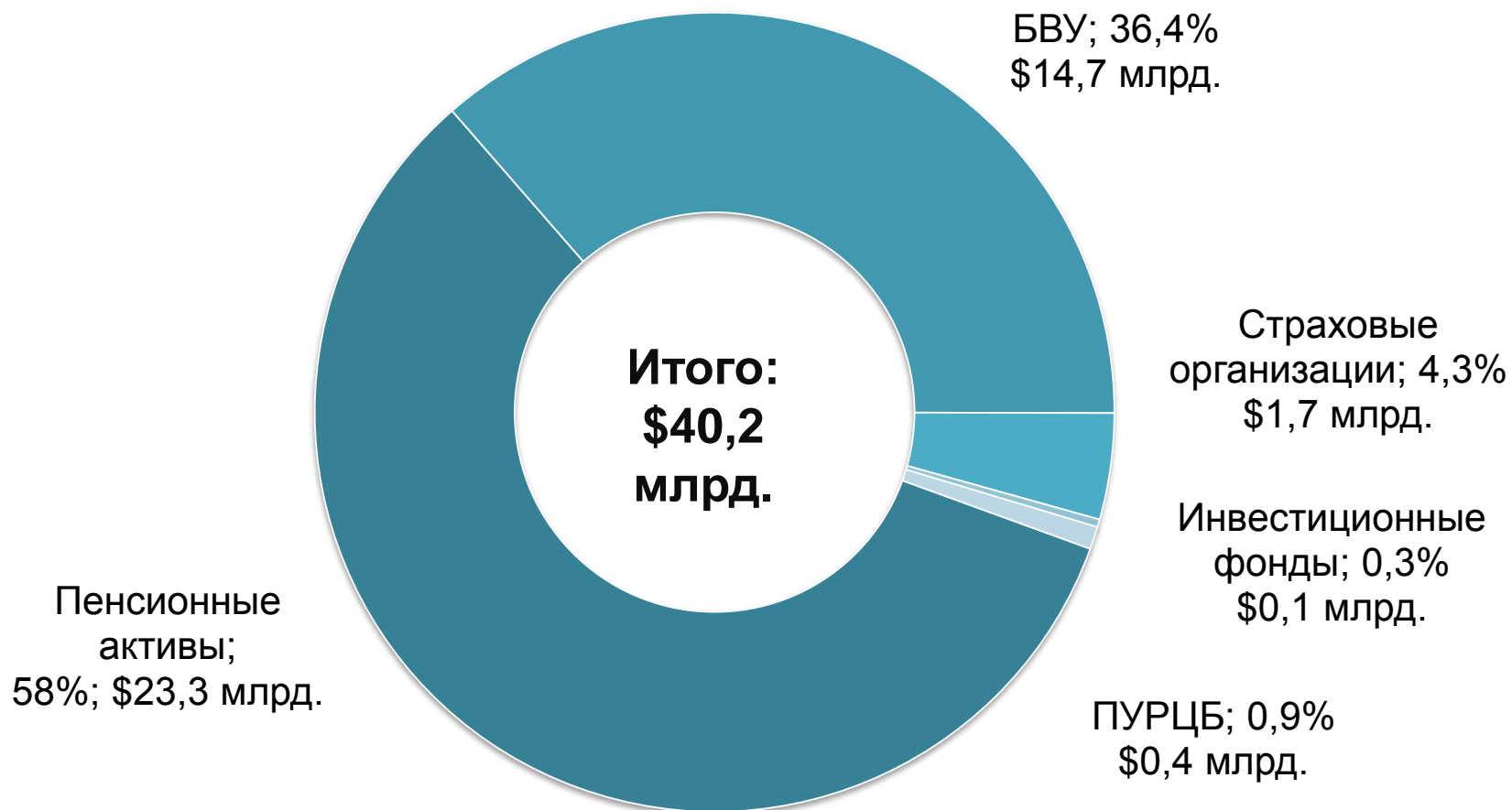




ИНВЕСТИЦИОННЫЕ ВОЗМОЖНОСТИ КАЗАХСТАНА



- Количество выпусков по акциям на KASE – 136
- Количество эмитентов по акциям на KASE – 121
- Объем сделок по акциям \$125 млн. в первом полугодии 2019 года или \$1,05 млн. в день



Динамика за последние 3 года

	Общий доход	Доходность годовых
Индекс KASE	117,0%	29,5%
Народный Банк	193,0%	43,1%
Kaz Minerals	144,3%	34,7%
Казахтелеком	126,1%	31,3%
Kcell	102,0%	26,4%
КЕГОК	79,8%	21,6%
Банк ЦентрКредит	54,5%	15,6%
КазТрансОйл	34,5%	10,4%

КазТрансОйл



Народный Банк



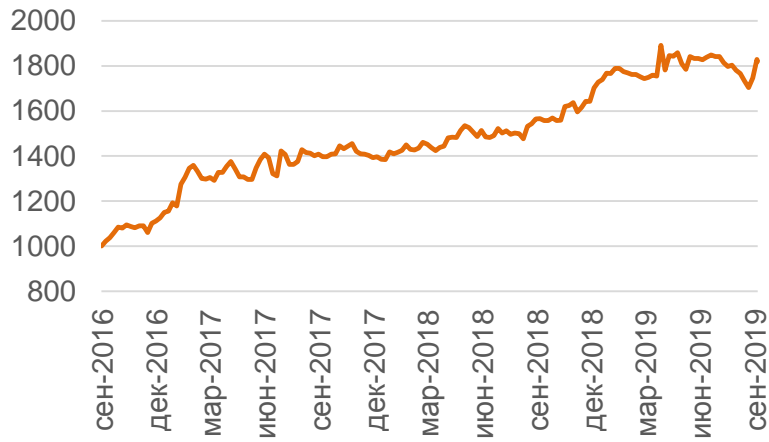
Казхтелеком



Кселл



КЕГОК



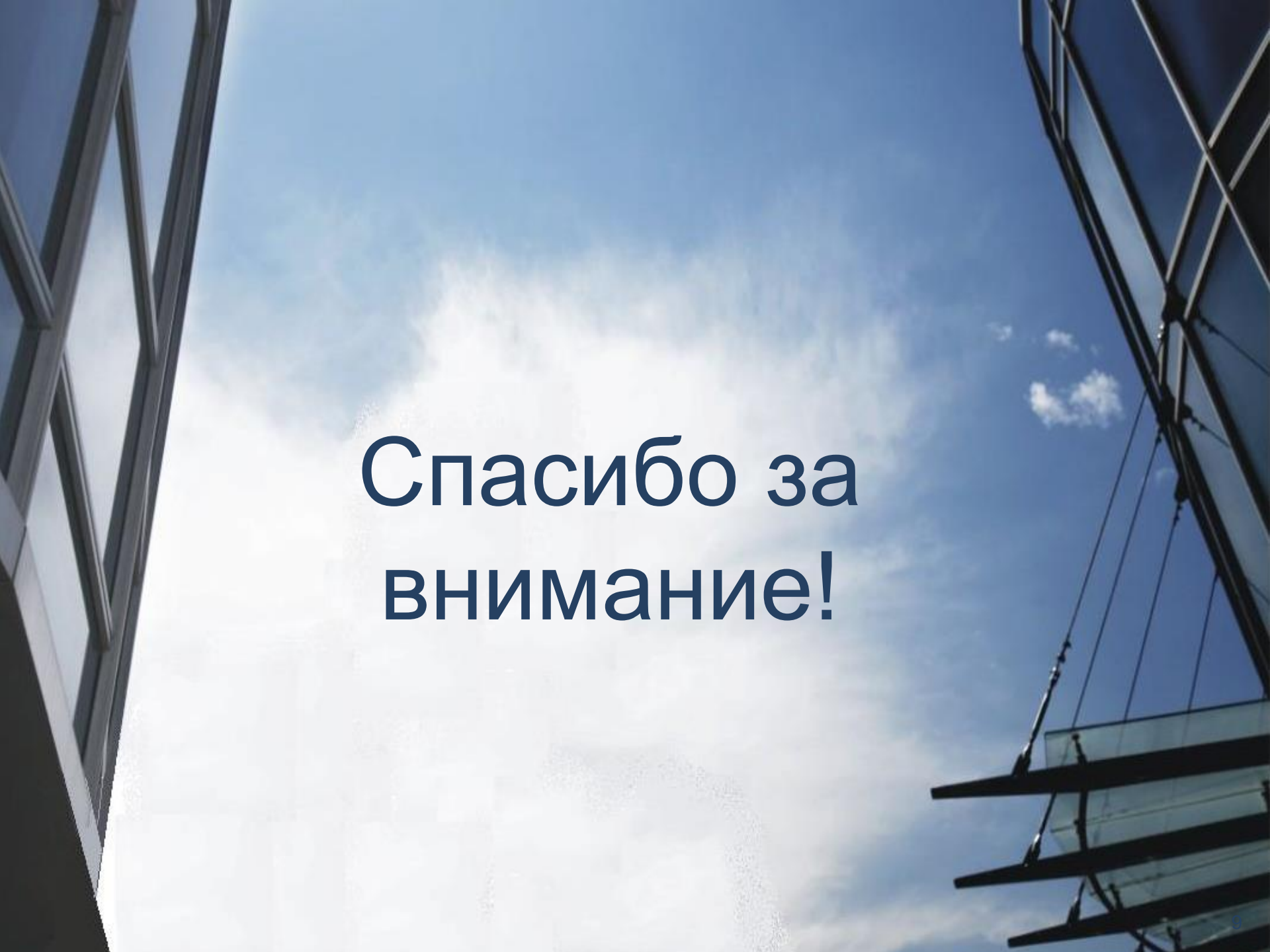
Банк ЦентрКредит



млрд. тенге	Активы	Собственный капитал	Чистая прибыль 6М2019	ROAA	ROAE	P/B	P/E	EV / EBITDA
Народный Банк	9 059	1 128	164	3,8%	32,6%	1,34	4,6	-
КазТрансОйл	816	607	34	8,5%	11,2%	0,65	5,7	2,4
KEGOC	771	481	23	5,9%	9,5%	0,88	9,2	5,5
Казахтелеком	1 047	440	37	8,0%	17,2%	0,66	3,75	5,0
KAZ Minerals (\$ млн)	5 694	1 776	227	8,5%	32,1%	1,39	5,4	4,1
КазАтомПром	1 579	1 141	104	13,6%	19,0%	1,32	18,7	10,7

Наши награды

<p>2019</p> <p>Global Finance</p> <p>Лучший инвестиционный банк на пограничных рынках</p>	<p>2018</p> <p>KASE КАЗАХСТАНСКАЯ ФОНДОВАЯ БИРЖА</p> <p>Андеррайтер года на рынке корпоративных облигаций</p>	<p>2018</p> <p>Global Finance</p> <p>Лучший инвестиционный банк Казахстана</p>	<p>2018</p> <p>FINANCIAL CBONDS INFORMATION</p> <p>Лучший андеррайтер Казахстана</p>	<p>2018</p> <p>FINANCIAL CBONDS INFORMATION</p> <p>Лучшая аналитика по рынку облигаций Казахстана</p>	<p>2017</p> <p>KASE КАЗАХСТАНСКАЯ ФОНДОВАЯ БИРЖА</p> <p>Андеррайтер года на рынке корпоративных облигаций</p>	<p>2017</p> <p>KASE КАЗАХСТАНСКАЯ ФОНДОВАЯ БИРЖА</p> <p>Маркет-мейкер года на рынке корпоративных облигаций</p>
<p>2017</p> <p>FINANCIAL CBONDS INFORMATION</p> <p>Лучший инвестиционный банк Казахстана (II место в номинации)</p>	<p>2017</p> <p>World Finance</p> <p>Лучший инвестиционный банк Казахстана</p>	<p>2017</p> <p>FINANCIAL CBONDS INFORMATION</p> <p>Лучшая аналитика по финансовым рынкам Казахстана</p>	<p>2017</p> <p>Forbes КАЗАХСТАН</p> <p>№ 1 в Рейтинге банковских инвестиционных компаний Казахстана - 2017</p>	<p>2017</p> <p>FINANCIAL CBONDS INFORMATION</p> <p>Эффективный менеджмент на инвестиционном рынке Казахстана (II место в номинации)</p>	<p>2017</p> <p>FINANCIAL CBONDS INFORMATION</p> <p>Лучший андеррайтер Казахстана</p>	<p>2016</p> <p>Global Finance</p> <p>Лучший инвестиционный банк Казахстана</p>
<p>2016</p> <p>FINANCIAL CBONDS INFORMATION</p> <p>Лучший инвестиционный банк Казахстана</p>	<p>2016</p> <p>KASE КАЗАХСТАНСКАЯ ФОНДОВАЯ БИРЖА</p> <p>Андеррайтер года на рынке корпоративных облигаций</p>	<p>2016</p> <p>FINANCIAL CBONDS INFORMATION</p> <p>Лучшая аналитика по финансовым рынкам Казахстана</p>	<p>2015</p> <p>emeafinance Europe • Middle East • Africa</p> <p>Лучший выпуск суверенных облигаций в Европе, на Ближнем Востоке и в Африке (EMEA)</p>	<p>2015</p> <p>FINANCIAL CBONDS INFORMATION</p> <p>Лучший инвестиционный банк Казахстана (III место в номинации)</p>	<p>2014</p> <p>КУРСИВ.kz</p> <p>I место в рейтинге инвестиционных компаний Казахстана по коэффициенту эффективности использования активов</p>	<p>2013</p> <p>Global Finance</p> <p>Лучший инвестиционный банк Казахстана</p>



**Спасибо за
внимание!**