

Жаңалық релизи

Алматы уақытымен 12:00/ 0700 UTC 4 желтоқсан 2024 дейін жариялауға эмбарго

FREEDOM HOLDING CORP. ҚАЗАҚСТАНДАҒЫ ҚЫЗМЕТ КӨРСЕТУ САЛАЛАРЫ БОЙЫНША PMI®

Жаңа тапсырыстар өсімінің жаңғыруы іскерлік белсенділікті ары қарай дамытуға ықпал етпек

Жаңа тапсырыстардың тұрақты өсуі...

... іскерлік белсенділік өсімін жаңғыртуға ықпал етеді

Қызмет бағаларының инфляциясы төрт жылдағы ең төменгі межеде

Қарашадағы деректерге сәйкес, негізгі сұраныс тенденцияларының қайта жақсаруына байланысты Қазақстанда қызмет көрсету саласындағы белсенді өсім қайта жаңғырған.

Freedom Holding Corp. және S&P Global indicated ұсынған соңғы PMI® деректері көрсеткендей, қарашада қазақстандық қызмет көрсетушілер алған жаңа тапсырыстар саны өсе түсті, осылайша бір ай бұрынғы құлдыраудан кейін жағдай қайта оңалды. Соңғы сауалнама кезеңінде де белсенділіктің қайта өскені байқалған еді.

Сол аралықта шығындар қысымы бәсеңдеді, бұл компаниялардың бәсекеге біршама қабілетті баға стратегиясын ұстануына мүмкіндік берді. Қазақстандағы қызмет түрлерінің орташа бағасы 2020 жылдың қарашасынан бері баяу қарқынмен өсті.

Негізгі көрсеткіш – іскерлік белсенділік индексі. Ол алдыңғы аймен салыстырғандағы іскерлік белсенділік көлемінің өзгеруі жайлы сұрайтын бір сұраққа сәйкес есептеледі. Индекс 0 мен 100 аралығында құбылады, 50-ден жоғары мән өсімді, 50-ден төмен мән қысқаруды білдіреді. Индекс маусымдық құбылуды ескере отырып түзетіледі.

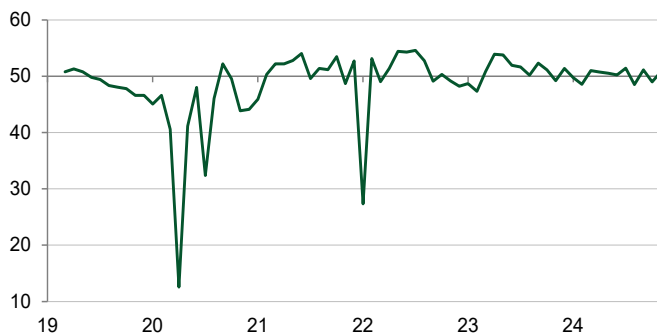
Маусымдық түзету енгізілген Іскерлік белсенділік индексі қараша айында өсім мен қысқарудың ара жігін ажырататын бейтарап 50 деген мәннен жоғары болды. Қазан айындағы 49.0 мәнінен кейін, осы айдағы 50.8 көрсеткіші Қазақстанның қызмет көрсету салаларындағы белсенділік орташа қарқынмен өскенін көрсетеді.

Қазақстандық қызмет көрсетушілерге түсетін жаңа тапсырыстар қайта ұлғая бастауының арқасында іскерлік белсенділік өсім көрсетті. Сауалнамаға қатысқан компаниялардың пікірінше, бұған жаңа келісім-шарттар, табысты жүргізілген маркетинг шаралары, жаңа өнімдер қосу және бәсекенің күшеюі түрткі болған.

Іскерлік сұраныстың артуына байланысты Қазақстандағы қызмет көрсететін кәсіпорындар қызметкерлер санын ұлғайтты. Қарашада үшінші ай қатарынан жұмыс орындары ашылды, компаниялар қызметкерді толық еңбек күніне алды. Алайда, жаңа тапсырыстар құбылмалы болатындықтан, компаниялар жұмыс орнын ашуда барынша сақтық танытты, сондықтан соңғы айда ашылған жұмыс орындары алдыңғы өсімге қарағанда

Freedom Holding Corp. Қазақстандағы қызмет көрсету салалары бойынша PMI

Индекс, маус.түзету, >50 = өткен аймен салыстырғанда өскен (айма-ай өскен)



Дерек 2024 ж. 12-26 қараша аралығында жиналған.

Дереккөз: Freedom Holding Corp. S&P Global PMI. ©2024 S&P Global.

Пікір

Ерлан Әбдікәрімов, Freedom Finance Global PLC (Freedom Holding Corp. 100% еншілесі) Қаржылық талдау департаментінің директоры:

"Қарашада жаңа тапсырыстар саны айтарлықтай өсуіне орай, Қазақстанның қызмет көрсету салаларындағы іскерлік белсенділік қалпына келе бастағаны байқалды. Қызмет көрсетушілер маркетинг наұқанының табысты болғанын, жаңа өнімдер ұсынылғанын және сұраныс артқанын атап өтті. Салаға қажет еңбек күші жасақталып, өткен аймен салыстырғанда жұмысқа алу қарқыны анағұрлым бір қалыпты болды. Кейбір шығындар мен коммуналды қызмет ақысының артуына қарамастан, инфляциялық қысымның ұзақ мерзімді бәсең болуы саланың бәсеке қабілетін күшейтуге ықпал етті. Кей жағдайларда бұл фактор қызмет ақысын төмендетуге мүмкіндік берді. Таяу болашаққа деген сенім тарихи деңгейден асып түсіп, екінші ай қатарынан жақсарды. Бұл өсімге серпін берген негізгі орлар – инвестицияның ұлғаюы, маркетинг стратегияларының жүзеге асуы, жаңа өнімдер шығару және сұраныстың артуы."

әлдеқайда әлсіз, тым аз болды.

Бағаға келсек, алдыңғы екі айдағы секілді бағаға қысым сәл ғана өсті. Ресурс бағасының инфляция деңгейі сауалнама басталған 2019 жылдың наурыз айынан бергі ең әлсіз және тарихи орташа мәннен айтарлықтай төмен болды. Компаниялар әдетте материал бағасы мен коммуналды қызмет ақысы өскен кезде бизнес шығындары ұлғаяды деп көрсетеді.

Баға қысымының бәсең болуы Қазақстанның қызмет көрсету салаларына соған сай баға белгілеуге мүмкіндік берді. Қараша айында өндіріс құны тағы да өскеніне қарамастан, инфляция қарқыны 2020 ж. желтоқсан айынан бері ең төмен мәнде қалды. Бейресми деректерге сәйкес, кейбір компаниялар бәсеке қабілетін күшейте түсу үшін бағаларын төмендеткен.

Қазақстандық қызмет ұсынушылар болашақта белсенділік арта түседі деп үміттенеді, мұндай сенімділік деңгейі ай бойы өсіп, үш айда ең жоғары мәнге жетті, тіпті сауалнамадағы ұзақ мерзімді орташа көрсеткіштен де асып түсті. Мұндай оң көңіл-күйге жаңа өнімдер ұсыну, инвестицияны ұлғайту, маркетинг стратегиялары және сұраныс арта түседі деп құту ықпал етіп отыр.

FREEDOM HOLDING CORP. ҚАЗАҚСТАН БОЙЫНША АРАЛАС PMI

Қазақстандағы жеке сектор белсенділігінің өсімі жаңғырды

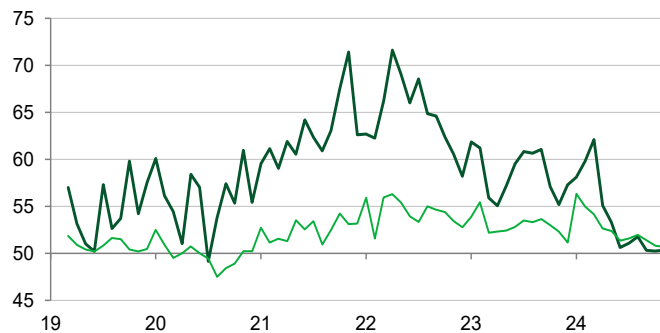
Қазақстандағы Өндірістің аралас PMI* индексі қараша айында 51.9 мәнмен өсу бағытында болды, қазанда бұл мән 49.6 болған еді, бұл соңғы 14 айдағы өсімнің қайта жаңғырғанын көрсетеді. Өндірістегі бұл көрсеткішке өңдеу өнеркәсібіндегі елеулі өсім мен қызмет көрсету саласының аздап қалпына келуі серпіні берді.

Өндіріс көлемінің артуына жаңа тапсырыстардың елеулі және айтарлықтай ұлғаюы түрткі болды. Өсім тоғыз ай қатарынан байқалды, бұл 2023 жылдың қыркүйек айынан бергі ең жедел өсім.

Сұраныстың артуына қарамастан, баға қысымы негізінен қазан айында байқалған деңгейде қалды, қалыптасқан орташа мәннен төмен болды.

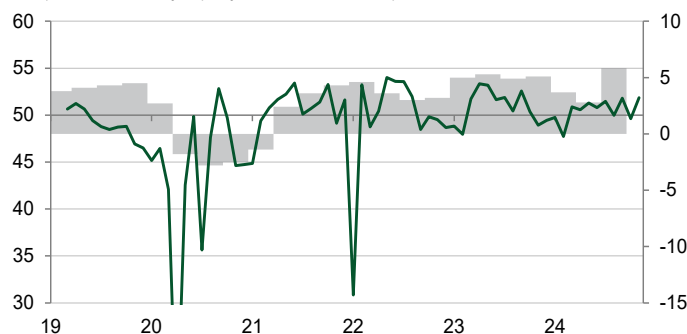
Болашаққа көз жүгіртсек, белсенділіктің келешегіне деген сенім қарашада екінші ай қатарынан жақсарды, екі негізгі сала бойынша да алдағы 12 ай бойы өндіріске қатысты оптимистік ниет басым.

■ PMI Ресурс бағасы ■ Баға белгілеу бойынша PMI
Индекс, маус.түзету, >50 = өткен аймен салыстырғанда инфляция



Дереккөз: Freedom Holding Corp., S&P Global PMI. ©2024 S&P Global.

■ Қазақстан бойынша аралас PMI ■ Жалпы ішкі өнім (GDP)
Өндірістік индекс, маус.түзету, >50 = өткен айға қарағанда өскен % ж/ж



Дереккөз: Freedom Holding Corp., S&P Global PMI. ©2024 S&P Global.

Байланысушы тұлға

Ерлан Әдбікәрімов
Қаржылық талдау
департаментінің директоры
Freedom Finance Global PLC
Yerlan.abdikarimov@ffin.kz
Freedom Holding Corp

Қоғаммен байланыс
департаменті
Freedom Finance Global PLC
pr@ffin.kz
Freedom Holding Corp

Марьям Балуч
Экономист
S&P Global Market Intelligence
T: +44 (0) 1344 327 213
maryam.baluch@spglobal.com

Сабрина Мэйин
Корпоративті коммуникация
жөніндегі маман
S&P Global Market Intelligence
T: +44 (0) 7967 447030
sabrina.mayeen@spglobal.com

Егер S&P Global жаңалықтар релизін алғыңыз келмесе katherine.smith@spglobal.com поштасына хабарлаңыз. Біздің құпиялық саясатымыз туралы [осы тұстан](#) оқыңыз.

Әдістеме

Freedom Holding Corp. Қазақстандағы қызмет көрсету салалары бойынша PMI® 250 жуық өндіруші компанияның сату жөніндегі менеджерлеріне жіберген сауалнамаға берілген жауаптар негізінде S&P Global әзірлеген.

Қамтылған салалар арасында тұтыну (бөлшек саудадан басқа), көлік, ақпарат, коммуникация, қаржы, сақтандыру, жылжымайтын мүлік және бизнес қызметтер бар. Бұл панел ЖІӨ-дегі үлесіне қарай нақты салалар мен компанияның жұмыс күшінің ауқымы бойынша жіктелген. Дерек жинау 2019 ж. наурыз айынан басталды.

Сауалнама жауаптары әр айдың екінші жартысында жиналады және оның алдындағы аймен салыстырғандағы өзгеріс бағытын көрсетеді. Таралу индексі әр сауалнама айналымы үшін есептеледі. Индекс - «жоғары» жауаптар пайызының қосындысы және «өзгермеген» жауаптар пайызының жартысы. Индекс 0 мен 100 аралығында құбылады, 50-ден жоғары мән алдыңғы аймен салыстырғандағы жалпы өсімді, 50-ден төмен жалпы қысқаруды білдіреді. Индекс маусымға қарай түзетіліп отырады.

Негізгі көрсеткіш қызмет көрсету саласындағы іскери белсенділік. Бұл алдыңғы аймен салыстырғанда іскерлік белсенділік ауқымының өзгерісі жайлы сауалға сүйеніп есептелетін таралу индексі. Қызмет көрсету саласындағы іскери белсенділік индексі өндірістігі өнім өндіру индексімен пара-пар. Ол «Қызмет көрсету бойынша PMI» аталғанымен өнім өндіру бойынша PMI негізгі көрсеткіштерімен пара-пар бола алмайды.

Аралас Өндірістік Индекс - Өндірістігі өнім өндіру индексі мен Қызмет көрсету саласындағы іскери белсенділік индексінің орташа мәні. Мәндер ресми ЖІӨ деректеріне сәйкес өнім өндіру және қызмет көрсету секторларындағы салыстырмалы ауқымды көрсетеді. Аралас Өндірістік Индекс «Аралас PMI» деп аталғанымен өнім өндіру бойынша PMI негізгі көрсеткіштерімен пара-пар бола алмайды.

Базалық сауалнама деректері жарияланған соң қайта қаралмайды, бірақ маусымдық түзету факторлары қажет кезде қайта қаралуы мүмкін, бұл маусымға орай түзетілген кейбір деректерге ықпал етеді.

PMI сауалнама әдістемесі туралы толық ақпарат алу үшін economics@spglobal.com поштасына жазыңыз.

Ескерту

Осы құжаттағы мәліметтердің зияткерлік меншігі не лицензиясы S&P Global және/немесе оның еншілес компанияларына тиесілі. S&P Global алдын-ала жазбаша мақұлдаспа деректі кез-келген түрде рұқсатсыз қолдану, оның ішінде есепсіз көшіру не басқаша пайдалануға тиым салынады. S&P Global осы құжатта баяндалған мазмұн немесе ақпарат («Деректер»), Деректердегі кез келген қателік, шатасу, олқылық немесе кідірістерге қатысты және соларға сүйеніп жасалған әрекеттерге қатысты ешқандай жауапкершілік, міндеттеме немесе жүктеме алмайды. S&P Global Деректі қолданудан туған кез-келген арнайы, кездейсоқ немесе жанама шығындар үшін жауап бермейді. Сату менеджерлерінің индексі™ және PMI® сауда белгісі - S&P Global Inc тіркеген немесе S&P Global Inc және оның еншілестері лицензияланған сауда белгісі.

Бұл контентті S&P Global Ratings емес S&P Global Market Intelligence жариялады және алдыңғы аталған ұйым S&P Global құрамындағы жеке құрылым. Тиісті тараптан алдын-ала жазбаша рұқсат алмаған жағдайда рейтингді қоса («Контент») ақпаратты, дерек пен материалды көшіріп басуға тиім салынады. Сол тарап, оның еншілестері мен жеткізушілері («Контент жеткізушілер») кез-келген Контенттің нақтылығы, адекваттылығы, толыққандылығы, уақтылы болуы, оған қол жеткізілуіне кепілдік бермейді және (салғырттық немесе басқа) себебіне қарамастан кез-келген қателік немесе мүлт кетуге, осындай Контентті қолданудан туған нәтижеге жауап бермейді. Контент ұсынушылар ақпаратты кез-келген қолданудан туындаған (кірісті немесе пайданы жоғалту және балама шығындарды қоса алғанда) кез келген залал, шығын, зиян, сот алымдары немесе қаржылай шығыстар үшін жауапкершілік алмайды.

Freedom Holding Corp.

Freedom Holding Corp. әртарапандырылған қаржылық қызмет көрсететін компания, брокерлік қызметпен, бағалы қағаздар саудасымен, инвестициялық зерттеулермен және консультация берумен, инвестициялық банктік және андеррайтингтік қызметтермен, ипотекамен, сақтандырумен, телекоммуникациямен, әуе билеттері мен мәдени және спорттық іс-шараларға билеттерді онлайн сатумен айналысады, онлайн супермаркет қызметтерін және басқаларын ұсынады.

Freedom Holding Corp. компаниясының еншілес компанияларын ескере отырып, 7,5 мыңнан астам қызметкері бар.

Холдингтің бөлімшелері мен еншілес компаниялары Қазақстан, АҚШ, Кипр, Польша, Испания, Өзбекстан, Әзірбайжан және басқаларын қоса алғанда 22 елде орналасқан.

Freedom Holding Corp. компаниясының жай акциялары АҚШ-тың Бағалы қағаздар және биржалар жөніндегі комиссиясында тіркелген және Nasdaq Capital Market-те FRHC тикерімен саудаланады.

www.freedomholdingcorp.com

S&P Global

Негізгі ақпаратты жеткізуші S&P Global (NYSE: SPGI). Үкімет, компаниялар және жеке тұлғалар сенімді шешім қабылдауы үшін, біз оларға қажет нақты деректер, тәжірибе және жүйеленген технология ұсынамыз. Клиенттердің жаңа инвестицияларды бағалауына көмектесіп, оларға ESG мәселесі бойынша кеңес беріп, жеткізу тізбегіндегі энергияның жаңа көзіне ауысуына ықпал ету арқылы біз жаңа мүмкіндіктер ашамыз, мәселелерді шешіп, бүкіл әлемдік прогресті тездетеміз.

Әлемдегі көптеген жетекші компаниялар кредит рейтингін жасау, мақсатты көрсеткіштер, әлемдік капитал, шикізат және автокөлік нарығындағы еңбек ағынын басқару әрі талдау мақсатында бізге жүгінеді. Әр ұсыныс арқылы біз әлемдегі жетекші ұйымдардың болашағын бүгін болжуына көмектесеміз.

www.spglobal.com

S&P Global ұсынған PMI

Сату менеджерлері индексі™ (PMI®) сауалнамалары қазір 40 астам мемлекетте, оған Еуроаймақты қоса отырып, маңызды өңірлерде жүргізіледі. Бұл аса мұқият зерделенетін әлемдік бизнес сауалнама, ол уақтылы, дәл және әдетте ай сайынғы экономикалық трендтердің айрықша индикаторы болатын деректерді ұсынатындықтан, орталық банктер, қаржы нарықтары, бизнестегі шешім қабылдаушы тұлғалар арасында танымал.

www.spglobal.com/marketintelligence/en/mi/products/pmi