KASE ТОБЫ ҚЫЗМЕТІНІҢ НӘТИЖЕЛЕРІНЕ ШОЛУ

2025 жыл

KASE Басқарма Төрайымы
Әділ Мұхамеджанов

КАСС Басқарма Төрайымы
Наталья Хорошевская

15 қаңтар 2026 жыл

Мазмұны

- Нәтижелерге қысқаша шолу

  KASE негізгі жобалары мен іс-шаралары



Базалық мөлшерлеме мен ТБИ өзгеру динамикасы

2024-2025 жылы Қазақстандағы жылдық инфляция мен пайыздық мөлшерлемелердің өзгеру динамикасы

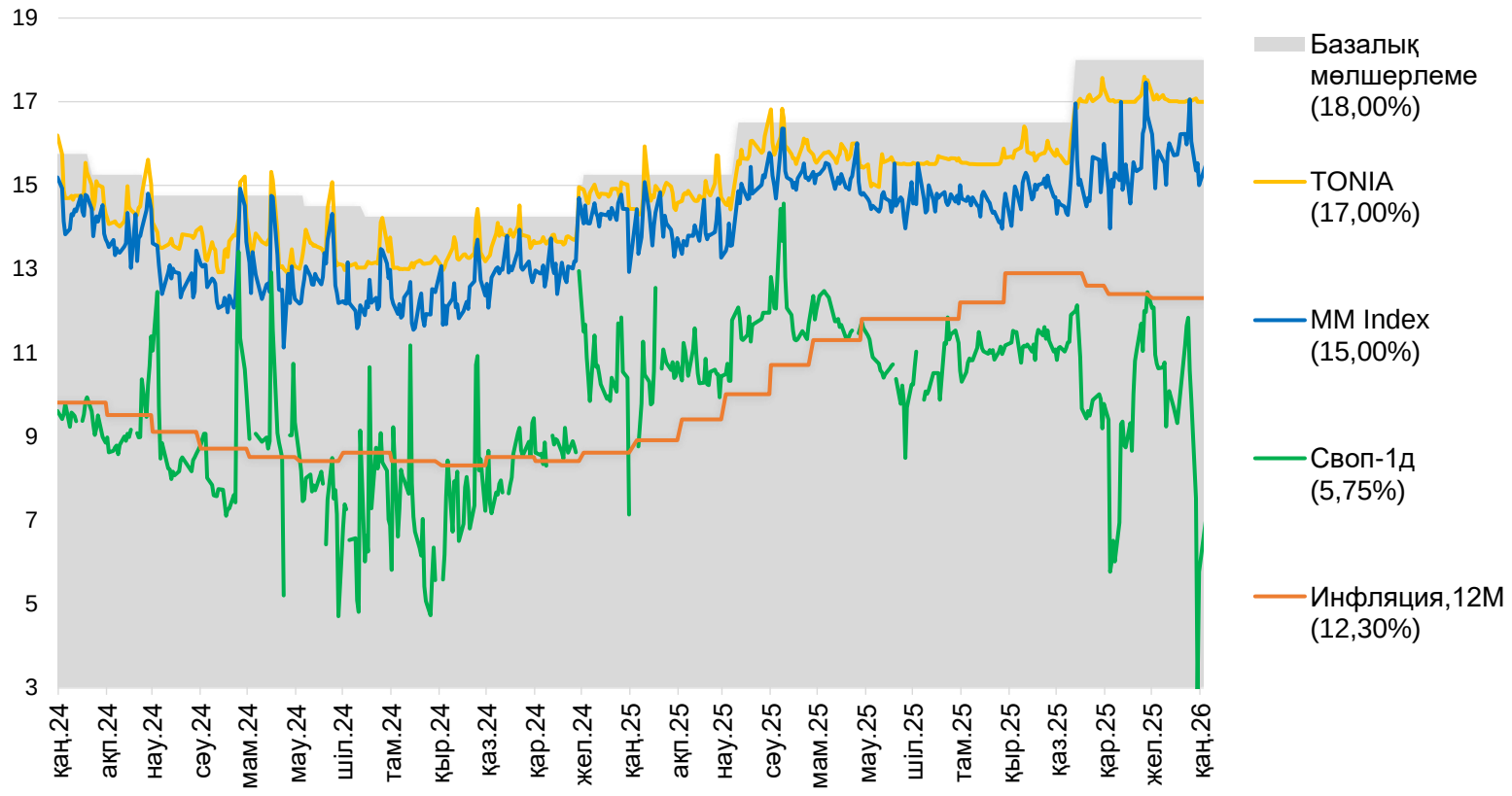

Әлемнің басқа елдерінің пайыздық мөлшерлемелері және инфляция деңгейі

	%	CPI
CBR	16,00%	6,6%
FED	3,75%	2,7%
ECB	2,15%	2,1%
BOE	3,75%	3,2%
RBA	3,60%	3,8%
BOJ	0,75%	2,9%
RBI	5,25%	0,7%
PBOC	3,00%	0,7%
BCB	15,00%	4,5%

Bloomberg консенсус болжамына сәйкес:

- **АҚШ** – та 2026 жылы жылдық инфляцияның 2,8 % деңгейінде сақталуы болжануда, ал 2026 жылғы ФРЖ мөлшерлемесі 3,25% деңгейінде болжанады.
- **Еуроаймақта** 2025 жылы жылдық инфляцияның 1,9% - ға дейін төмендеуі болжануда, ал ЕОБ негізгі мөлшерлемесі – 1,98%.
- **Қытайда** 2025 жылы жылдық инфляцияның 0,7% - ға дейін өсуі күтілуде, ал бірінші класты қарыз алушылар үшін кредиттер бойынша ставкалар– 2,79%.

Базалық активтер мен валюта бағамдары құнының динамикасы

KASE

2025 жылғы базалық активтер құнының өзгеру динамикасы

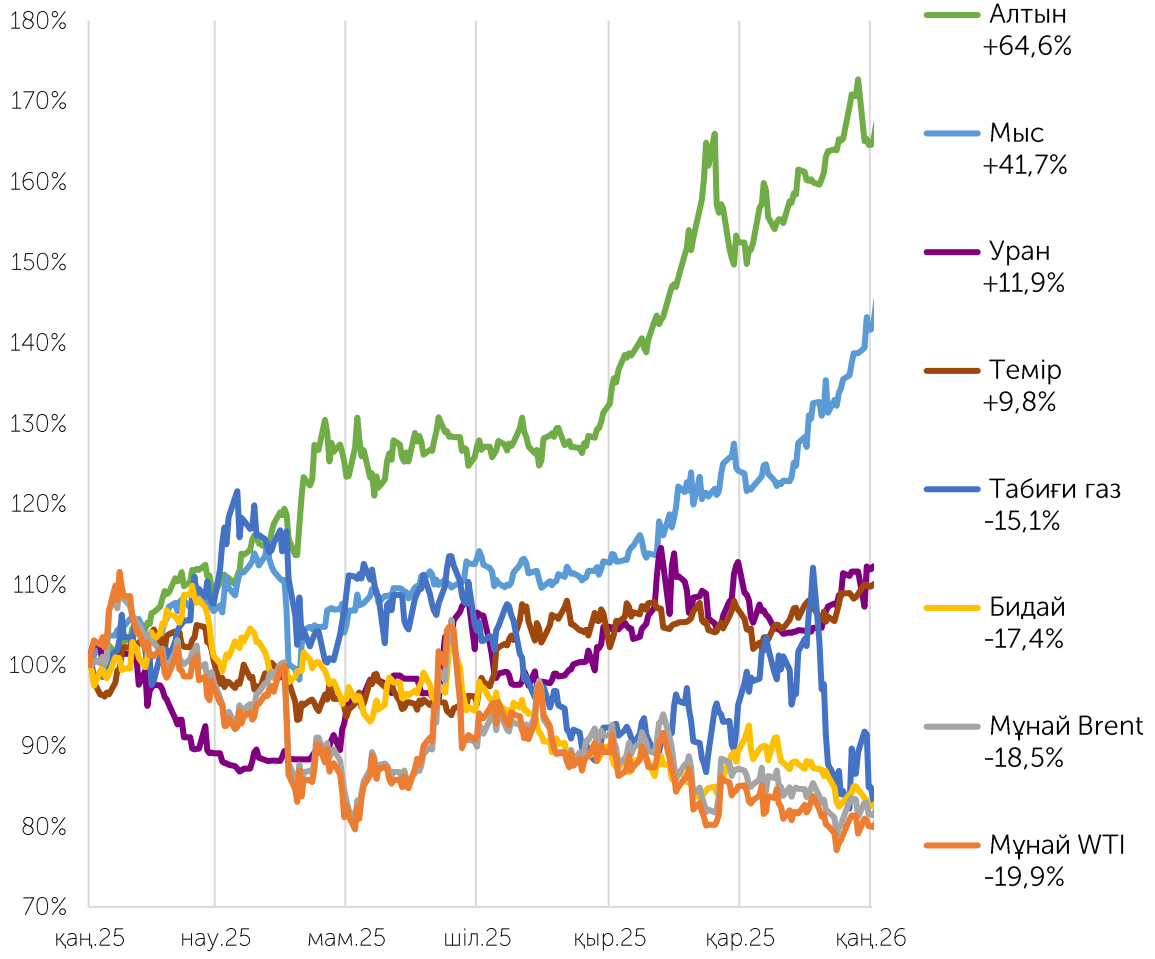

2025 жылғы мұнай құнының динамикасымен салыстырғанда RUB/KZT, USD/KZT, USD / RUB бағамының өзгеру динамикасы, %

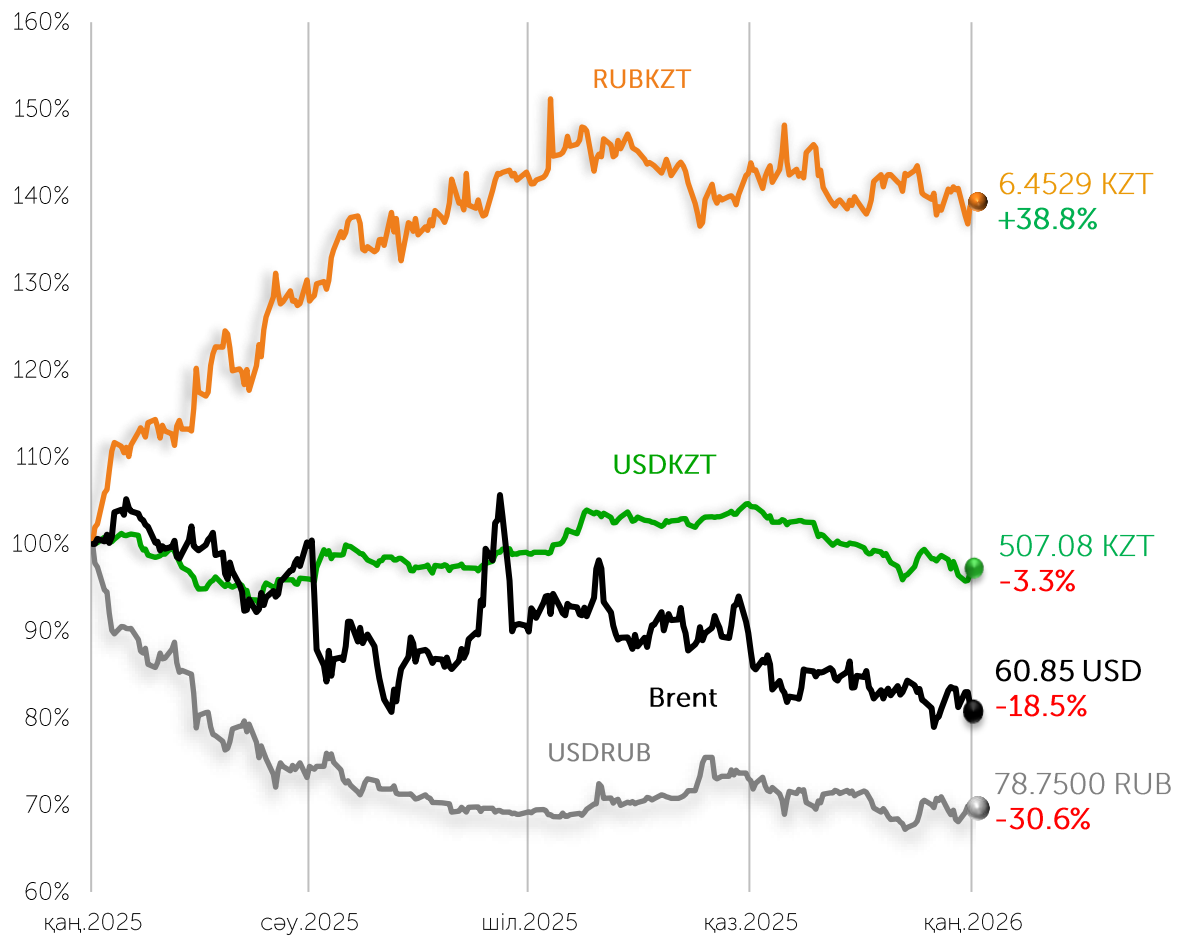

Дереккөз: Bloomberg

Нарық трендтері

2025 жыл 2024 жылға

+20%

бағалы қағаздар нарығындағы сауда көлемі

12,9 дан
15,5 трлн теңгеге дейін

+74%

бағалы қағаздар нарығындағы мәмілелер саны

2,0 ден
3,4 млн мәмілеге дейін

+23%

үлестік бағалы қағаздардың қайталама нарығындағы сауда-саттық көлемі

309,9 дан
505,3 млрд теңгеге дейін

+16%

корп. облигациялардың қайталама нарығындағы сауда-саттық көлемі

2,8 ден
3,3 трлн теңгеге дейін

2025 жылдың басынан бастап

+26%

KASE Индексі

5 578,10 нан
7 031,32 пунктке дейін

+19%

акциялар нарығын қаржыландыру

32,9 дан
39,0 трлн теңгеге дейін

9 жаңа

KASE мүшелері

60 KASE мүшелері

+331 жаңа

ресми тізімдегі құралдар;
41 жаңа эмитент

Сауда тізімдерінде +331 құрал; 41 жаңа эмитент

KASE

Қор нарығы

Акциялар	87 құрал (+1)	74 эмитент (+1)
KASE Global	68 құрал (+3)	59 эмитент
Корпоративтік облигациялар	703 құрал (+313)	154 эмитент (+40)
Инвестициялық қорлардың бағалы қағаздары	19 құрал (+1)	6 эмитент
Халықаралық қаржы ұйымдарының бағалы қағаздары	58 құрал (+13)	7 эмитент
Туынды бағалы қағаздар	4 құрал	4 эмитент
МБҚ	421 құрал	33 эмитент
1 360 құрал 313 эмитент		

Орталық банк эмитенттерінің жалпы саны

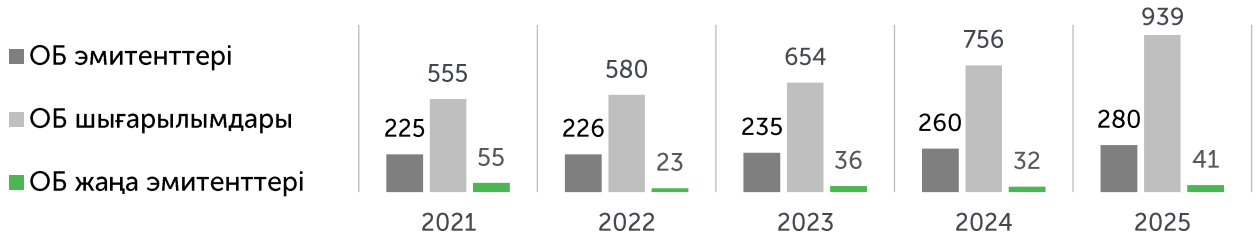

Источник: KASE

Ақша нарығы

Своп-операциялар	USDKZT	RUBKZT
	CNYKZT	EURKZT
	EURUSD	
Авторепо	НЦБ	Корзина ГЦБ
	КСУ	Корзина ОДГУ
940		

Валюталық нарық

Спот (T0-T2 есептеулеріндегі валюта жұптары)	USDKZT	RUBKZT
	CNYKZT	EURKZT
	EURUSD	USDCNY
	EURCNY	
22		

Деривативтер

Апталық және тоқсандық фьючерстер (базалық активтер)	KASE Index	USDKZT
	RUBKZT	KZAP
	HSBK	
16		

KASE нарықтары

бағалы қағаздар нарығындағы мәмілелер санының 74%-ға өсуі

Шетел валюталары нарығы | Ақша нарығы | Бағалы қағаздар нарығы | Деривативтер

Секторлар бойынша сауда-саттық көлемінің динамикасы, трлн теңге

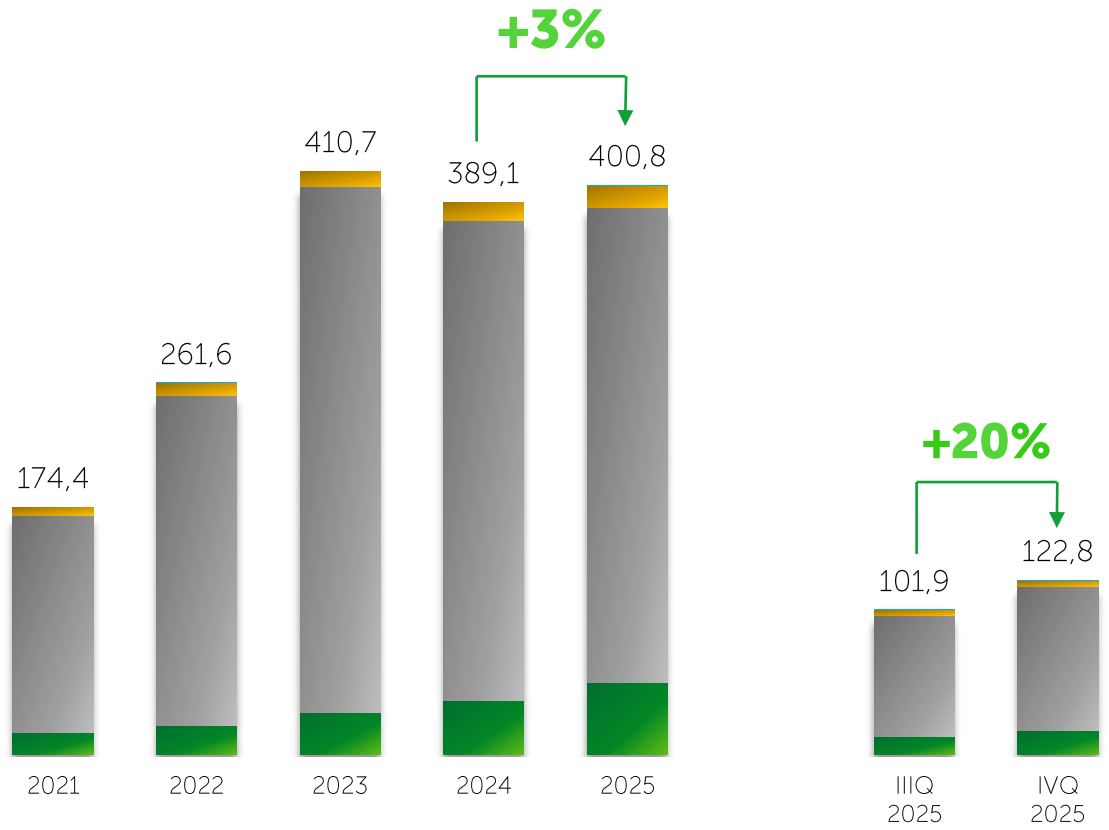

2025 жыл 2024 жылға

трлн KZT

Сауда-саттық көлемінің барлығы

389,1 (2024) → 400,8 (2025) **+3%**

3 873 мың мәмілелер **+62%**

Бағалы қағаздар нарығы

12,9 (2024) → 15,5 (2025) **+20%**

3 437 мың мәмілелер **+74%**

Шетелдік валюта нарығы

38,0 (2024) → 51,2 (2025) **+35%**

242 мың мәмілелер **+16%**

Ақша нарығы

338,1 (2024) → 334,0 (2025) **-1%**

194 мың мәмілелер **-5%**

Источник: KASE

Капитал тарту нарығы

2025 жылғы тарту көлемінің 2024 жылға қарай 20%-ға өсуі

Бастапқы орналастыру көлемі, млрд теңге

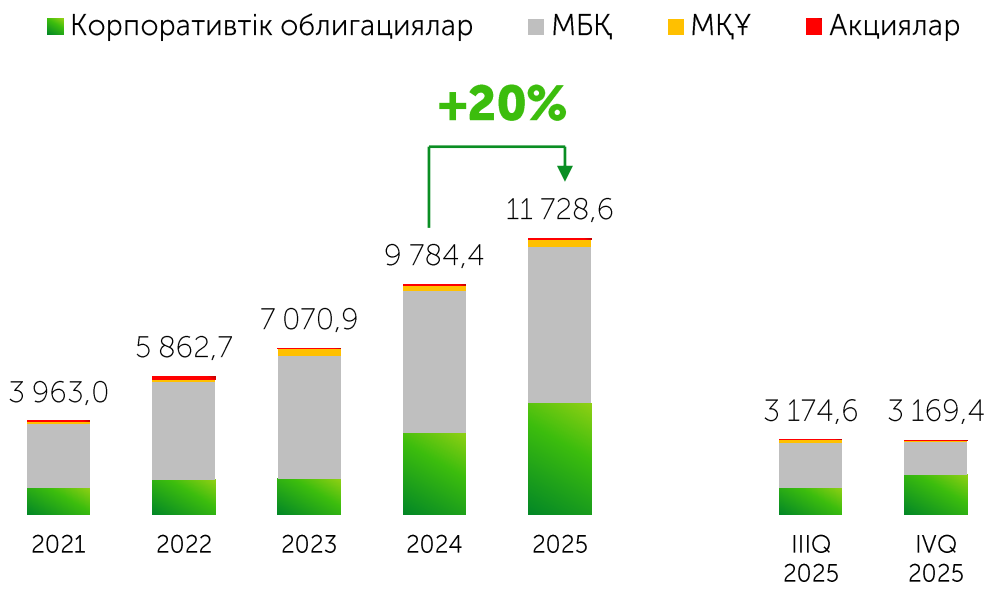

Бастапқы нарықтың құрылымы, млрд теңге

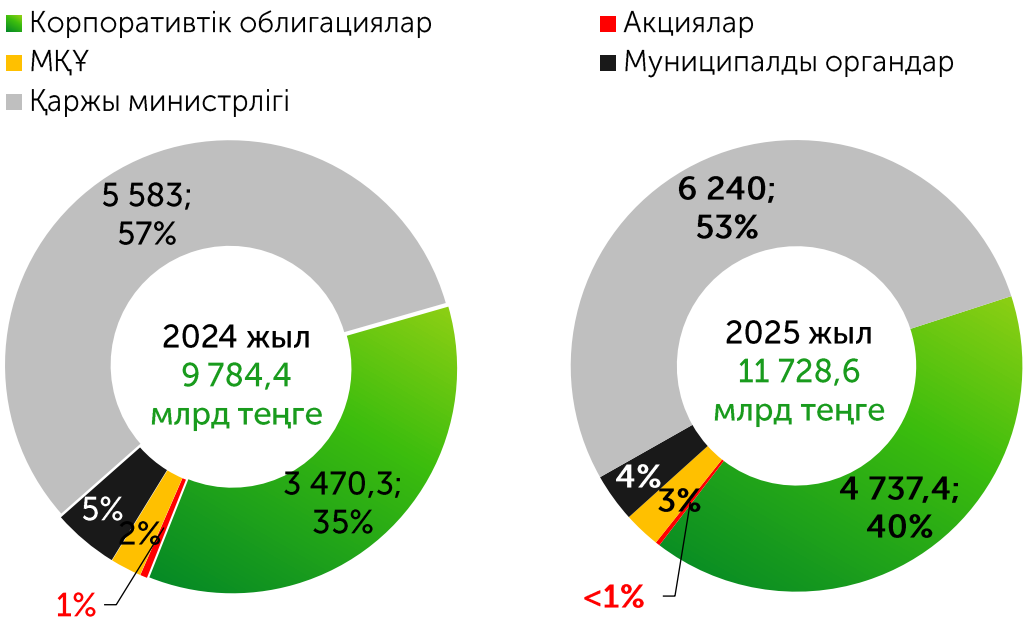

Тарту нарығы 2025 жыл

Корпоративтік облигациялар

13,61-24,00%
теңгемен

4,25-10,50%
АҚШ долларымен

ҚР Қаржы министрлігінің облигациялары

11,98-17,25%
теңгемен

4,41-5,50%
АҚШ долларымен

Халықаралық қаржы ұйымдарының облигациялары

13,94-17,00%
теңгемен

2,80-3,39%
юаньмен

13,00-15,00%
рубльмен

Акциялар нарығы

қаржыландыру 19%-ға 39,0 трлн теңгеге дейін өсті

Мәмілелер көлемі, млрд теңге

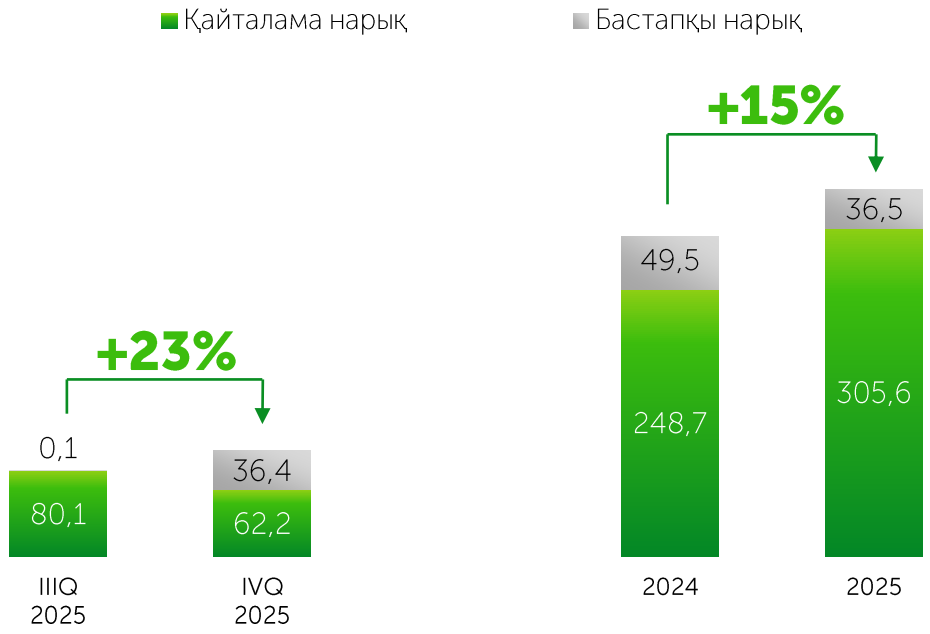

Структура инвесторов на вторичном рынке за 2025 год*

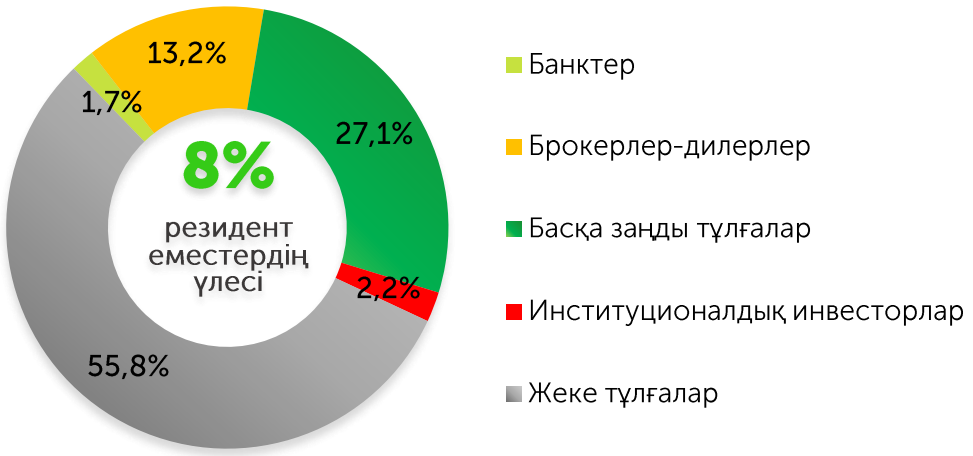

* *от общего брутто-оборота торгов акциями на вторичном рынке без учета крупных сделок и сделок нерегулярного характера*

акциялардың қайталама нарығында:

1,2 **млрд теңге**
сауда-саттықтың орташа тәуліктік көлемі

11 399
мәмілелердің орташа тәуліктік саны

109,0 **мың теңге**
бір мәміленің орташа көлемі

Акциялар нарығын қаржыландыру, трлн KZT

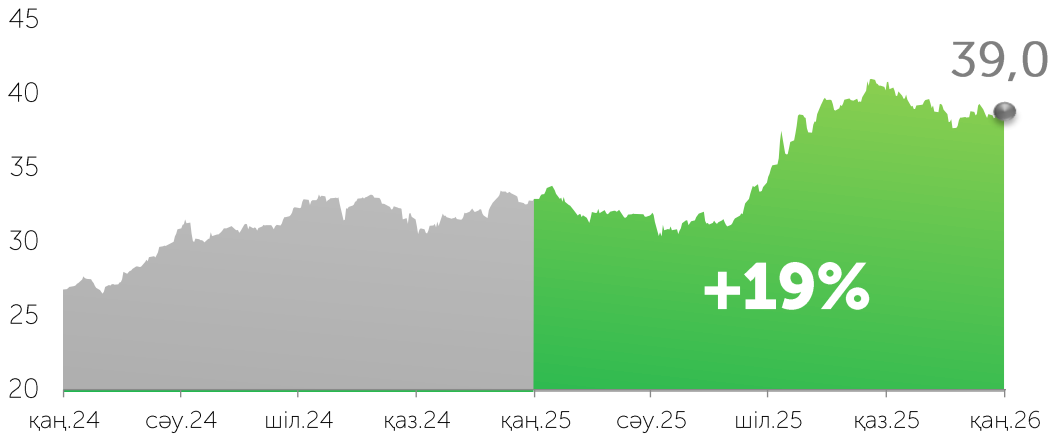

Источник: KASE

KASE Индексінің динамикасы

2025 жылы KASE Индексінің 26,1%-ға өсуі

Динамика составляющих Индекса KASE за 2025 год

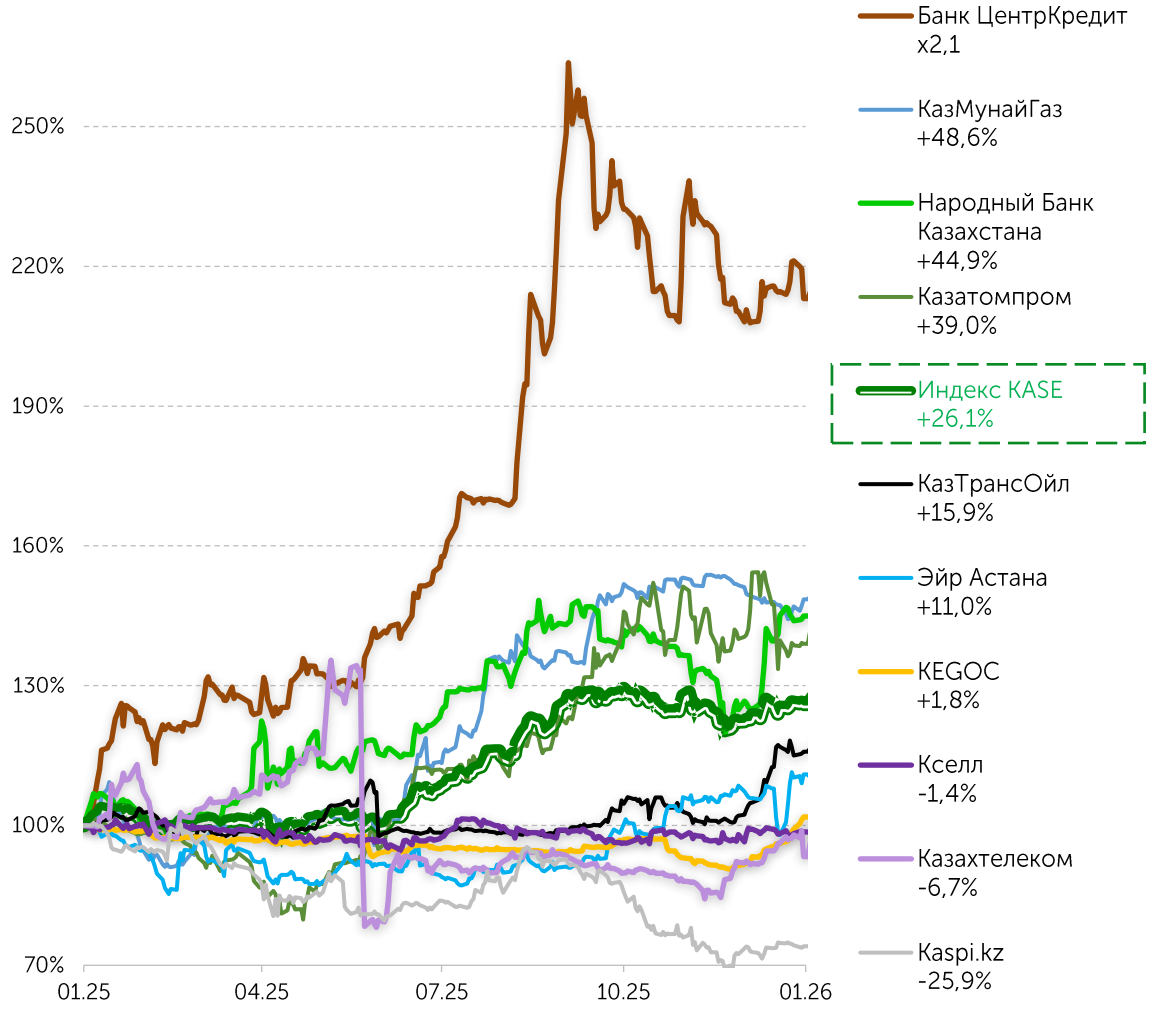

KASE индексі және әлемдік қор индекстері

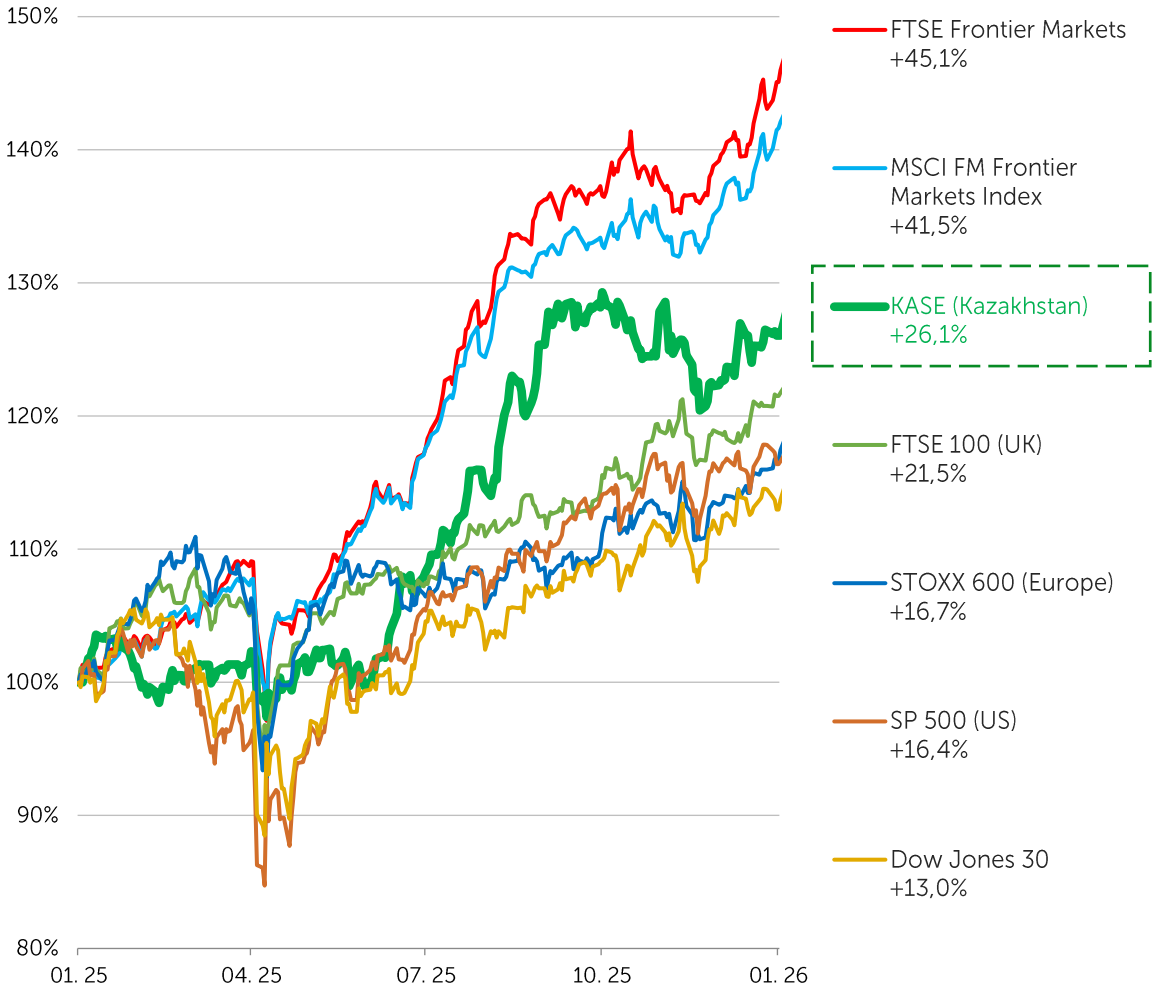

Источник: Bloomberg

KASE Global

Мәміле көлемі, млрд KZT

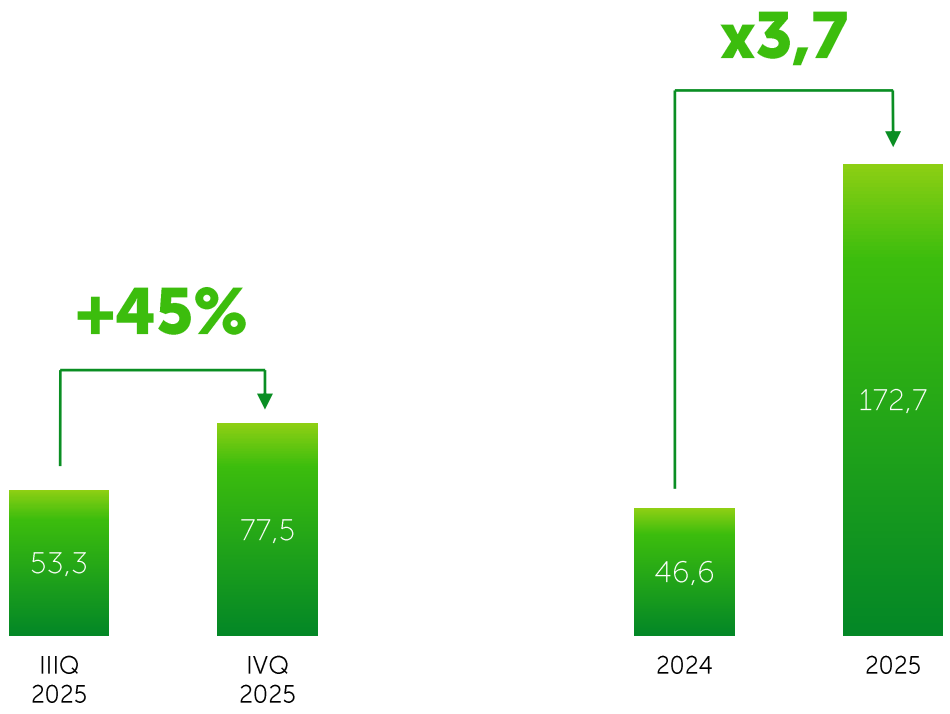

701,8 млн теңге
сауда-саттықтың орташа тәуліктік көлемі

1 235
мәмілелердің орташа тәуліктік саны

568,5 мың теңге
бір мәміленің орташа көлемі

Инвесторлардың негізгі санаттары бойынша 2025 жылғы үлесі

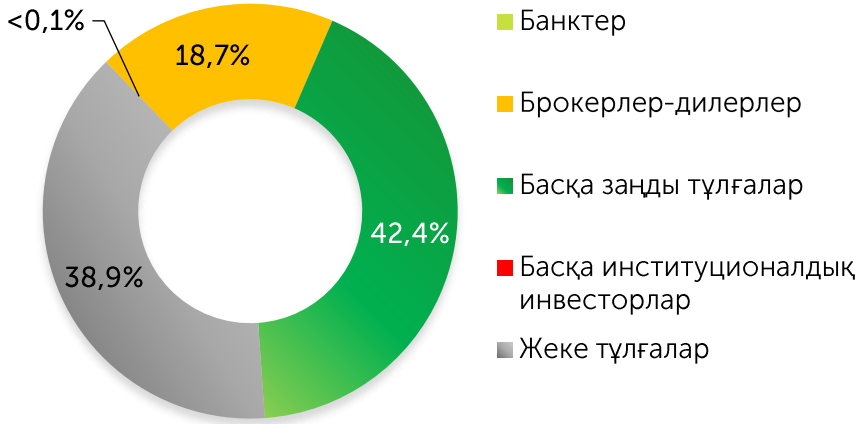

* *ірі мәмілелерді есепке алмағанда KASE Global секторындағы сауда-саттықтың жалпы брутто-айналымынан*

Топ-5 наиболее популярных акций сектора KASE Global по итогам 2025 года

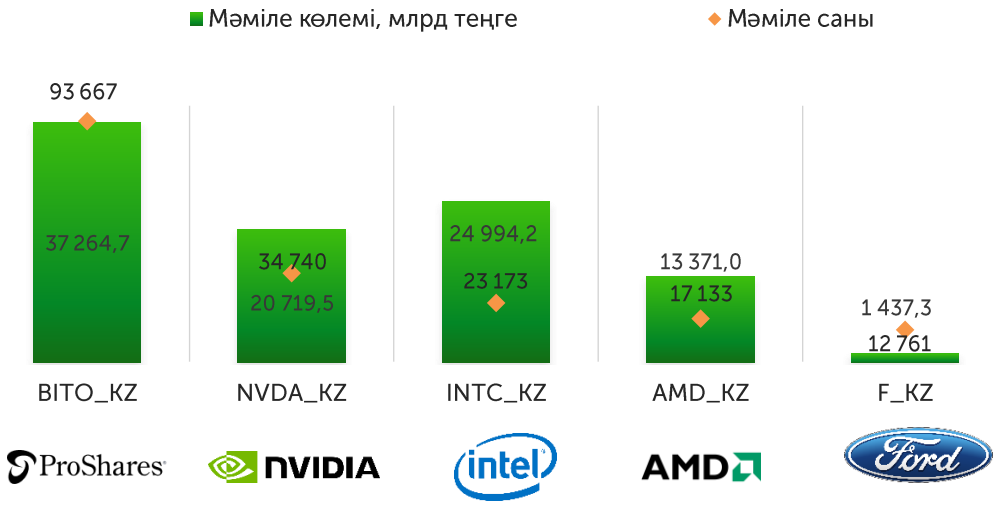

Источник: KASE

Корпоративтік облигациялар нарығы

2025 жылғы сауда-саттық көлемінің 2024 жылға қарай 38%-ға өсуі

Мәмілелер көлемі, млрд KZT

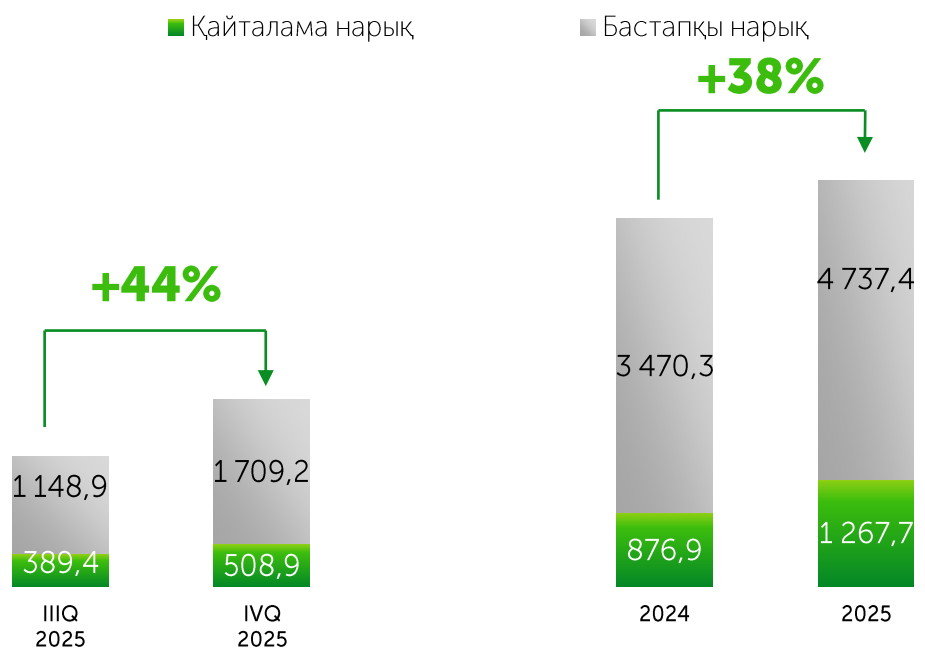

Қайталама нарықтағы инвесторлардың негізгі санаттарының 2025 жылғы үлестері*

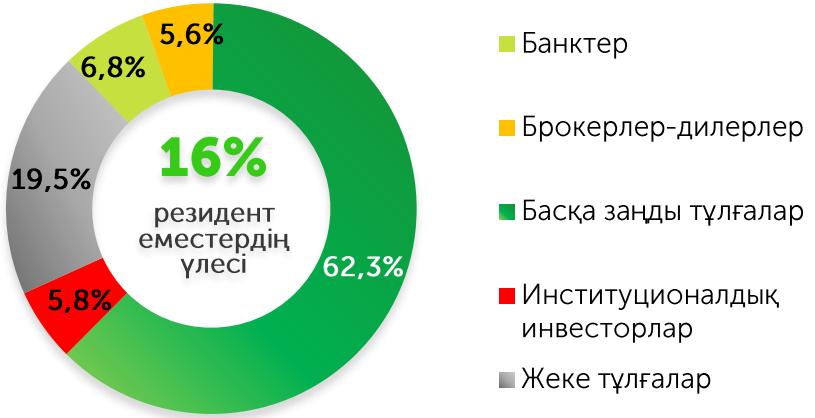

* *қайталама нарықтағы корпоративтік облигациялармен сауда-саттықтың жалпы айналымынан*

Корпорацияның қайталама нарығының көлемі. 2025 жылы өтелгенге дейінгі мерзім бойынша KASE облигациялары, млрд теңге

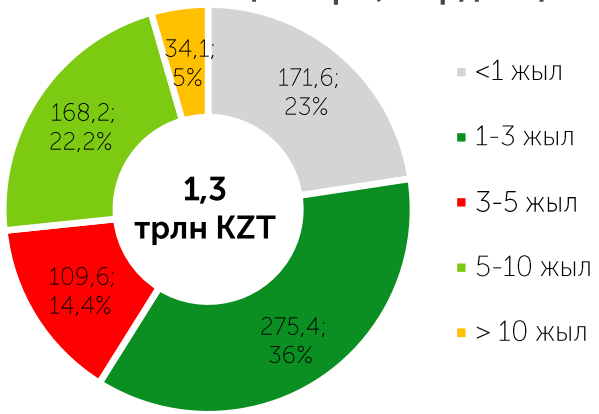

корпоративтік облигациялардың қайталама нарығында:

5,2 млрд теңге — сауда-саттықтың орташа тәуліктік көлемі

832 мәмілелердің орташа тәуліктік саны

6,2 млн теңге — бір мәміленің орташа көлемі

Источник: KASE

Размещения корпоративных облигаций за 2025 год

Эмитенттер	Орналастыру көлемі*	Кірістілігі	Орналастыру мерзімі	Орналастыру көлеміндегі үлесі
Квазимемлекеттік компаниялар	2 294,1 млрд теңге оның ішінде IVQ 715,7 млрд теңге	14,69-19,28% тенге 4,60-5,65% USD	0,5-15,0 жыл	48,4% IVQ-да 41,9%
Қаржы секторы "SFC "SMK FF-1" LLP "SFC "SMK FF-2" LLP	204,1 млрд теңге оның ішінде IVQ 112,8 млрд теңге	13,61-24,00% тенге 4,25-10,50% USD	0,3-7,0 жыл	4,3% IVQ-да 6,6%
Микроқаржы ұйымдары ТОО "KT"AgroBusiness KZ" ТОО "Ломбард "GoldFinMarket" ТОО МФО "Робокэш.кз"	113,4 млрд теңге оның ішінде IVQ 37,1 млрд теңге	16,75-23,00% тенге 9,00-10,00% USD	1,0-10,0 жыл	2,4% IVQ-да 2,2 %
Жеке өлшем "Kazakhstan aluminium smelter" JSC	151,0 млрд теңге оның ішінде IVQ 15,0 млрд теңге	14,50-23,00% тенге 6,50-10,00% USD	1,0-15,0 жыл	3,2% IVQ-да 0,9%

** Жеке орналастыру секторында облигацияларды қоспағанда*

Источник: KASE

KASE-дегі ESG облигацияларының шығарылымдары

39 шығарылым (2025 үшін +11)
KASE тізімінде
29 шығарылым

Шығарылым көлемі:
1 279,8 млрд KZT

Орналастырылды:
1 096,1 млрд KZT

Мөлшерлеме:
10,10%-24,01%,
1,25%-3,00% + TONIA

Жасыл облигациялар

Саны:
19 шығарылым
2025 үшін +3 шығарылым
(7 өтелген)

Шығару көлемі:
301,6 млрд KZT

Орналастырылды:
126,0 млрд KZT

Мөлшерлеме:
10,10-21,75%
1,25-3,00% + TONIA

Әлеуметтік облигациялар

Саны:
19 шығарылым
2025 үшін +8 шығарылым
(3 өтелген)

Шығару көлемі:
878,2 млрд KZT

Орналастырылды:
870,0 млрд KZT

Мөлшерлеме:
10,15-24,01%

Тұрақты даму облигациялар

Саны:
1 шығарылым

Шығару көлемі:
100,0 млрд KZT

Орналастырылды:
100,0 млрд KZT

Мөлшерлеме:
13,00%

Источник: KASE

Мемлекеттік бағалы қағаздар нарығы

Мәмілелер көлемі, млрд KZT

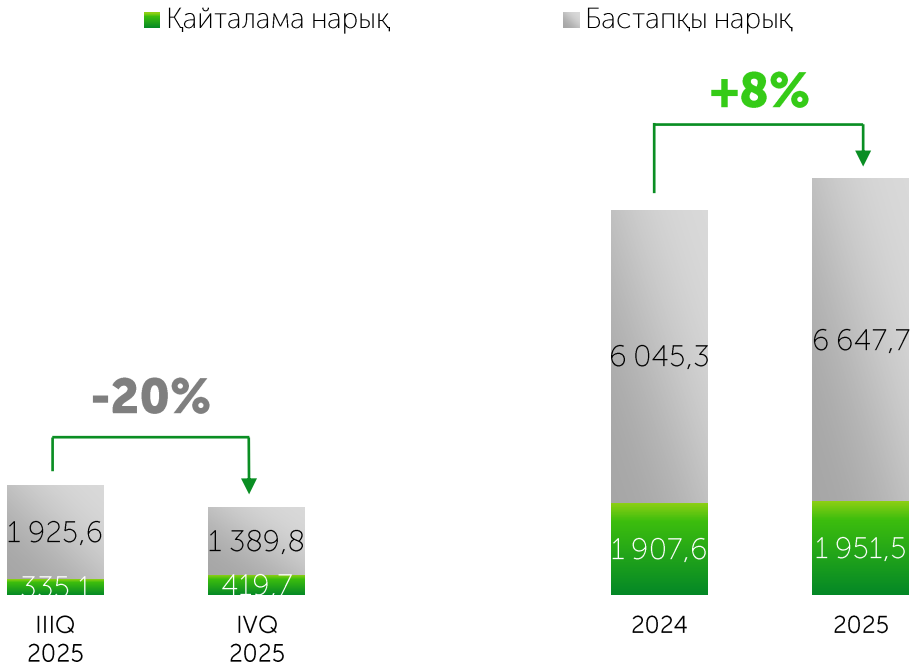

МБҚ бастапқы және қайталама нарығында:

35,0 млрд теңге — сауда-саттықтың орташа тәуліктік көлемі

18 мәмілелердің орташа тәуліктік саны

2,0 млрд теңге — бір мәміленің орташа көлемі

Источник: KASE

2025 жыл үшін өтеуге дейінгі мерзім бойынша бастапқы нарықта МБҚ орналастыру құрылымы, млрд теңге

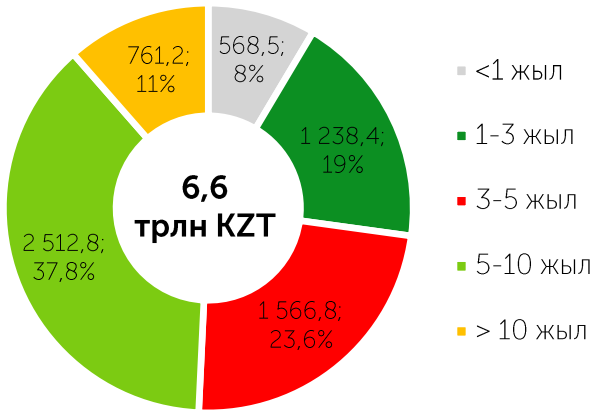

2025 жыл үшін инвесторларының құрылымы

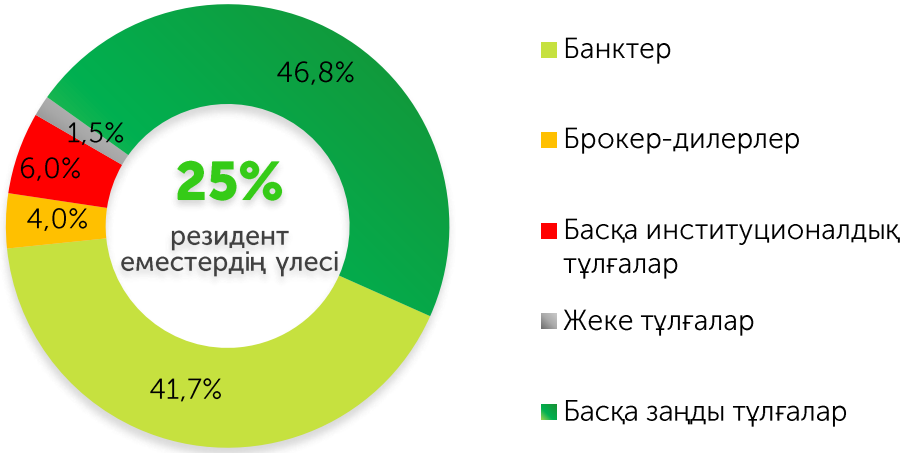

Шетел валюталары

Спот нарығындағы сауда-саттық көлемі, трлн KZT

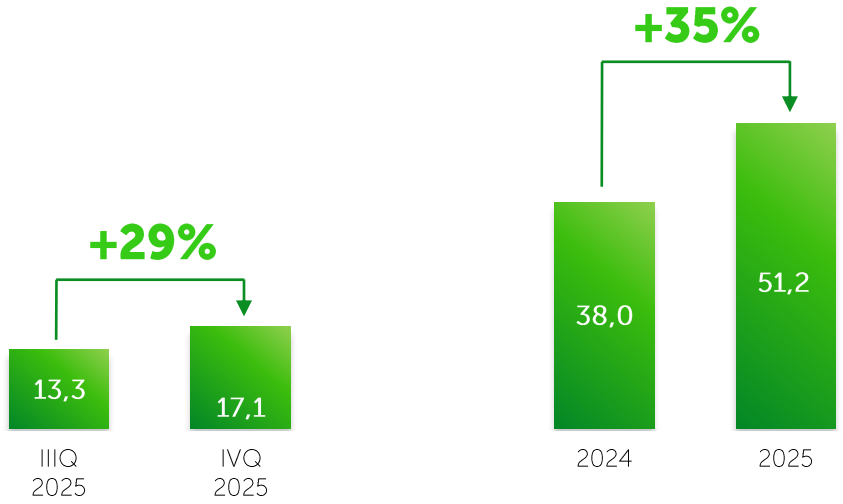

Сауда көлемі USDKZT, млрд USD

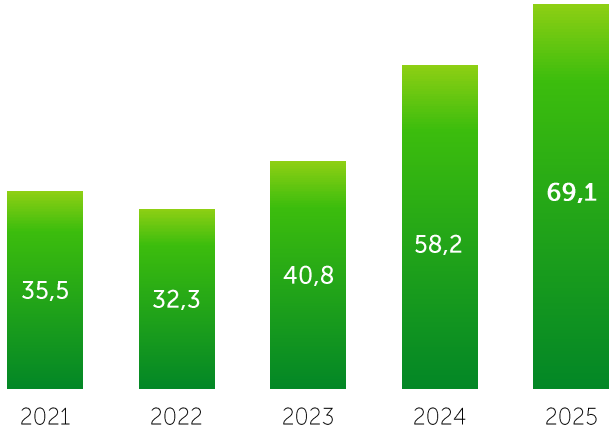

Сауда көлемі RUBKZT, млрд RUB

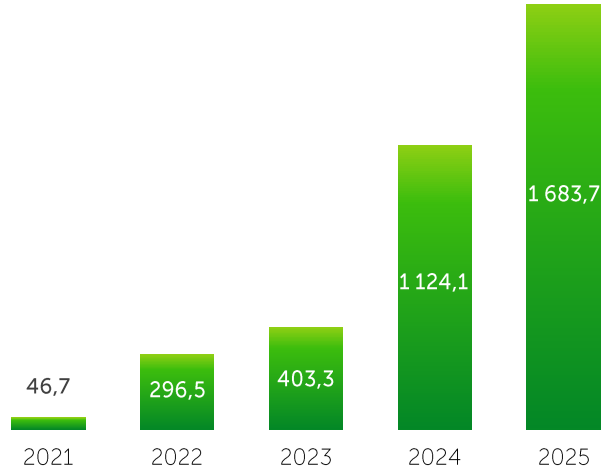

Сауда-саттық көлеміндегі биржалық нарықтың 2025 жылғы құрылымы.Көлемдер валютаның млн бірлігімен көрсетілген

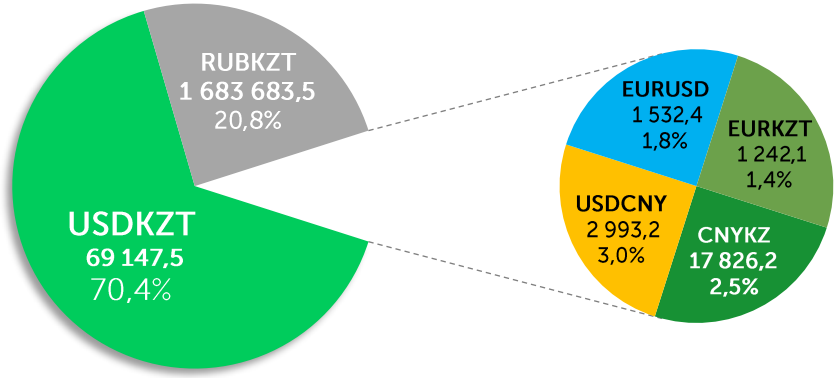

Ескертпе: *үлестер KZT сауда-саттық көлемінен есептелген*

Сауда көлемі CNYKZT, млрд CNY

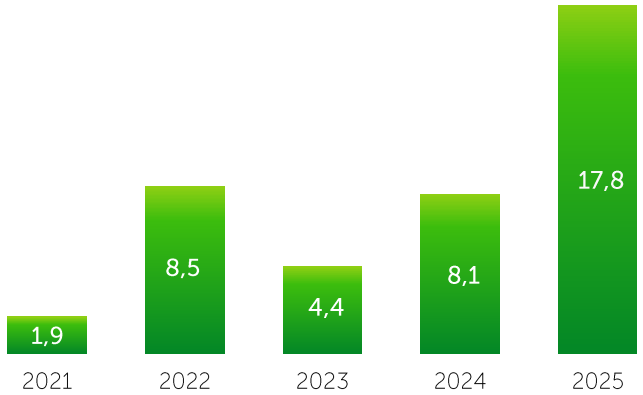

Сауда көлемі EURKZT, млн EUR

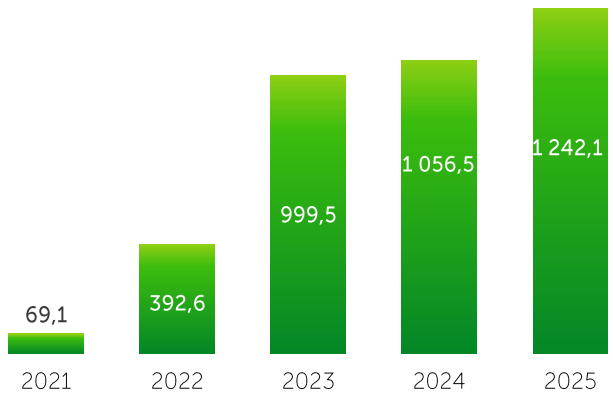

Источник: KASE

Ақша нарығы

Сауда көлемі, трлн тенге

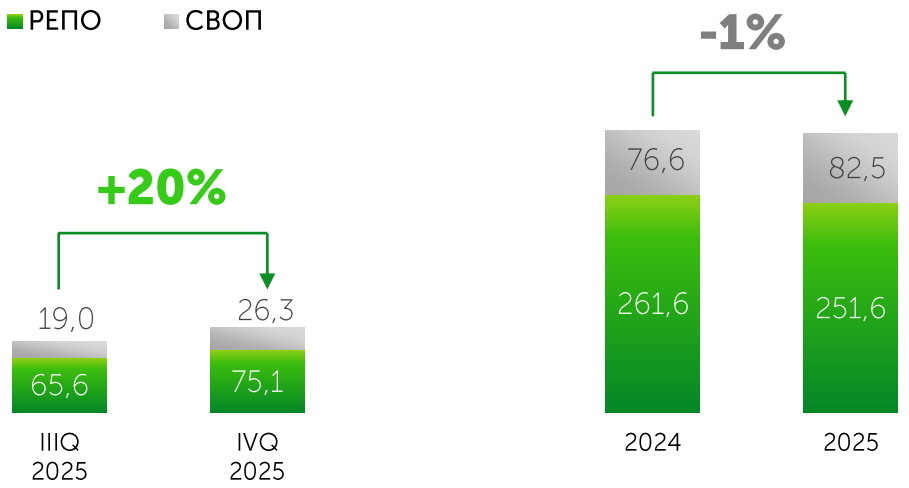

Своп-нарығының индикаторлары, жылдық %

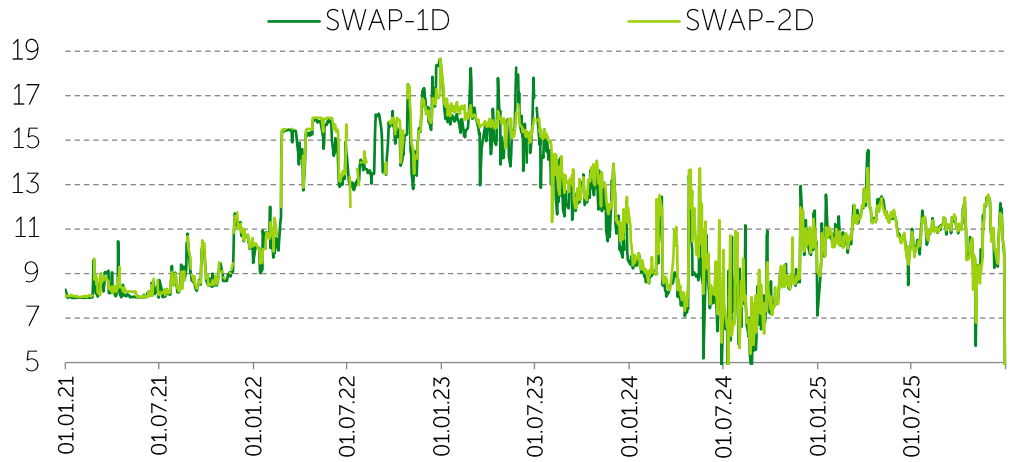

Репо нарығының құралдары, трлн теңге

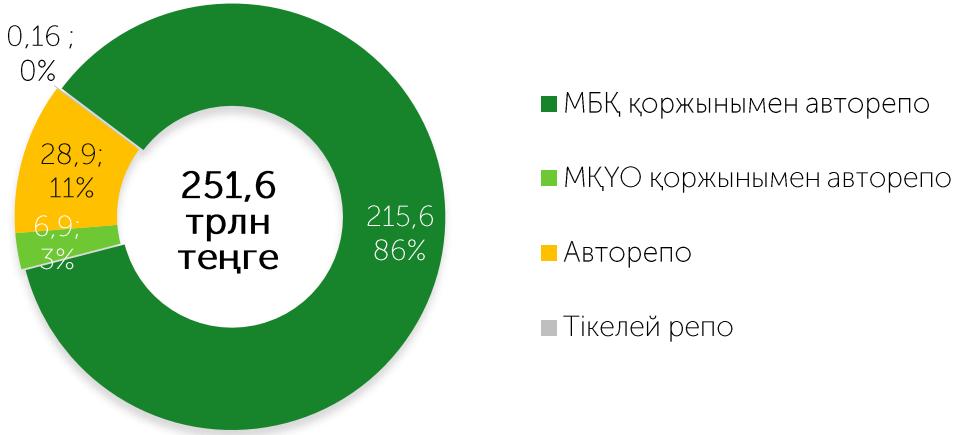

Репо индикаторлары, жылдық %

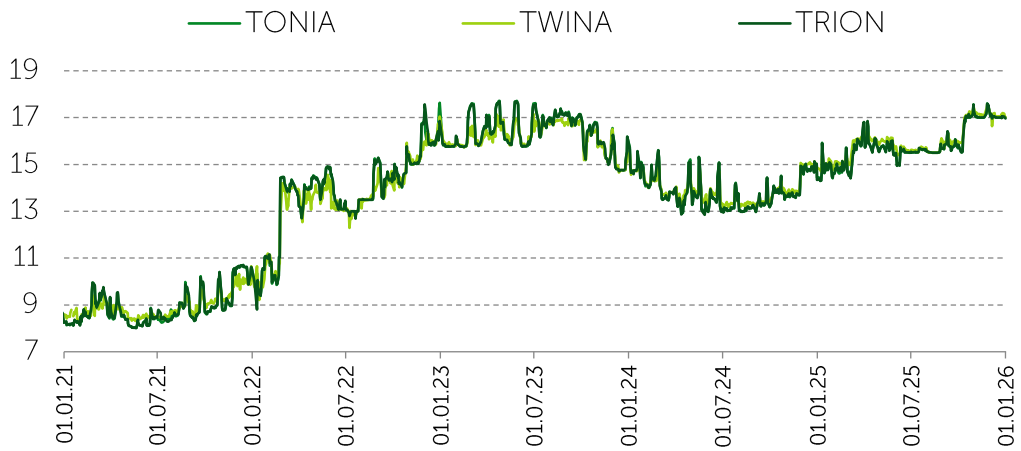

Источник: KASE

Жеке тұлғалардың белсенділігі

698мың
қосалқы шоттар
01.12.2025

4,2млн
омнибус шоттары
01.12.2025

Қор нарығындағы жеке тұлғалардың белсенді қосалқы шоттары

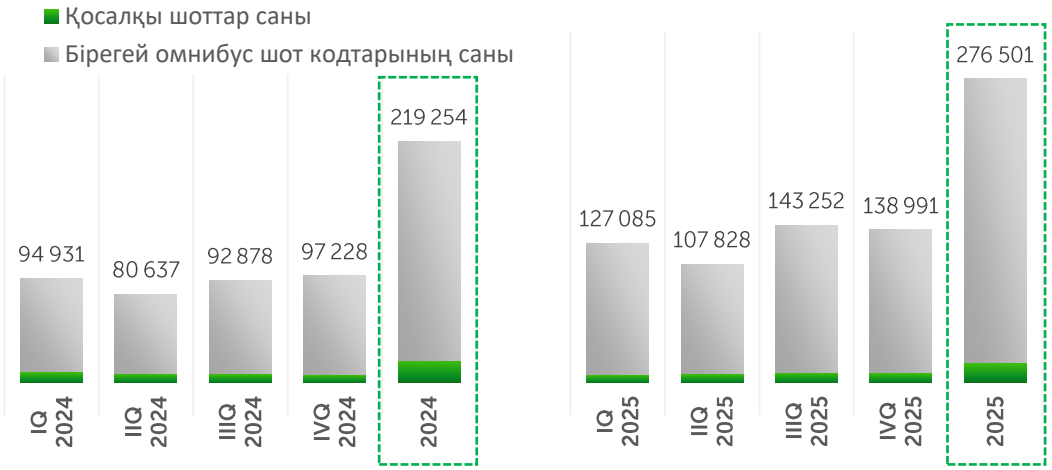

2025 жылғы қайталама нарықтағы жеке тұлғалардың қатысу үлесі

В секторе:

- Акциялар – **55,8 %**
- KASE Global – **38,9 %**
- Корпоративтік облигациялар – **19,5 %**
- Инвестициялық қорлардың бағалы қағаздары – **49,0 %**
- Халықаралық қаржы ұйымдарының облигациялары– **3,7 %**

2025 жыл қорытындысы бойынша бөлшек инвесторлар арасында сатып алудағы ең танымал 5 акция

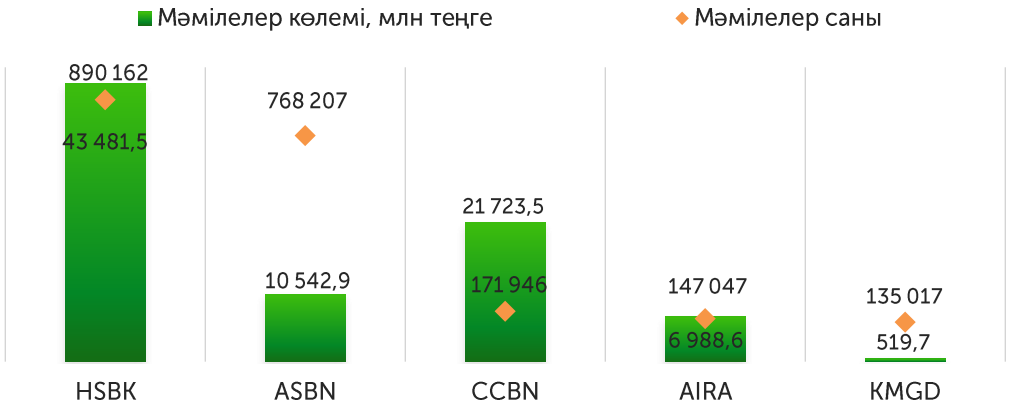

2025 жыл қорытындысы бойынша бөлшек инвесторлар арасында қайталама нарықта сатып алудағы ең танымал 5 корпоративтік облигация



Источник: KASE

KASE мүшелері

52	Қор
45	Валюта
33	Деривативы

60	нарыққа қатысушылардың барлығы:
22	екінші деңгейдегі банктер *ҚР резиденттері*
26	брокерлік компаниялар *ҚР резиденттері*
50	жергілікті қатысушылар
4	шетелдік қатысушылар
5	АХҚО қатысушылары
1	ХҚҰ
14	тікелей рұқсаттама қызметін көрсететін, қатысушылар (DMA)

2025 жылы санат бойынша мүшелік беру

- NGDEM Global Limited / **валюта**
- ЖК Qanat Invest Limited/ **қор және деривативтер**
- "Азия-Тынық мұхиты Банкі"/ **қор, валюта и деривативы**
- Al Ramz Capital L.L.C. / **қор**
- "WindoW Capital" АҚ / **қор**
- ЖК Teniz Capital Brokerage Ltd / **қор, деривативы**
- "Райффайзенбанк" АҚ / **қор және деривативтер**
- "N1broker" АҚ / **қор**
- KASE клирингтік орталығы / **қор**
- "Altyn Adam Associates " АҚ / **валюта және деривативтер**
- "Amaranth Capital"АҚ / **валюта**
- "KMF Банк" АҚ / **валюта**
- "Alatau City Invest" АҚ / **валюта**
- "Сентрас Секьюритиз" АҚ/ **валюта**

Источник: KASE

Клирингілік қызмет көрсетілетін қаржы құралдарының тізімі

279 эмитенттің **2 077** қаржы құралына клирингілік қызмет көрсетіледі

Қор нарығы

Акциялар
137 қаржы құралы
120 эмитент
Есеп айырысу:
63 в T+0, 74 в T+2

Ірі компаниялар, шағын және орта бизнес, ЖДҚ, қосарланған листинг

Облигациялар
922 қаржы құралы
158 эмитент
Есеп айырысу :
669 в T+0, 253 в T+2

МБҚ, ШетМБҚ, корпоративтік облигациялар, МҚҰ облигациялары

Өзге БҚ
40 қаржы құралы
18 эмитент
Есеп айырысу :
26 в T+0, 14 в T+2

Инвестициялық қорлардың бағалы қағаздары, ETF

Шетел валюталары

Шетел валютасы
22 қаржы құралы
Есеп айырысу :
T+0, T+1, T+2

АҚШ доллары, еуро, Ресей рублі, Қытай юані

Ақша нарығы

Авторепо
915 қаржы құралы
Есеп айырысу :
T+1 до T+90D

Акциялар, облигациялар, мемлекеттік бағалы қағаздар портфелі, жалпы кепілдік сертификаттары

Своп операциялары
25 қаржы құралы
Есеп айырысу :
T+1 до T+1Y

АҚШ доллары, еуро, Ресей рублі, Қытай юані

Деривативтер

Фьючерстер
16 қаржы құралы Есеп айырысу:
T+0, T+1, T+2

Жай акцияларға фьючерстер, KASE индексі, шетел валютасы

** 2026 жылдың 01 қаңтардағы жағдай бойынша*

Клиринг көлемі

Шетел валюталары нарығы

Ақша нарығы

Бағалы қағаздар нарығы

ДеривативТЕР

NTPro платформаСЫ

ОК-мен мәмілелер көлемі, трлн теңге

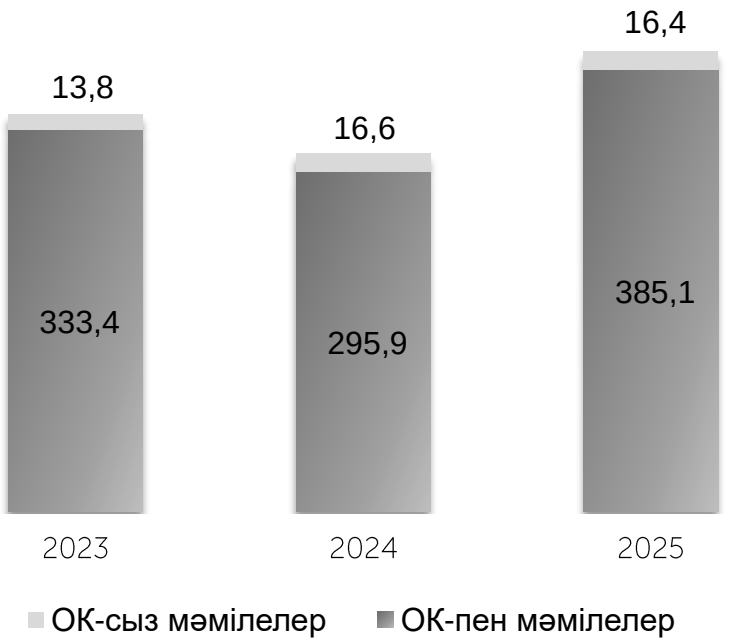

Источник: KASE

2025 жылдың Т+2 тәртіптемесінде қайталама нарықтағы БҚ-мен жасалған мәмілелер көлемі

2,6

трлн теңге

Т+2 тәртіптемесінде БҚ-мен жасалған мәмілелердің үлесі

~78%

қайталама қор нарығындағы сауда-саттықтың жалпы көлемінен

2025 жылдың БҚ-мен репо мәмілелерінің көлемі

247,3

трлн теңге

БҚ-мен репо мәмілелерінің үлесі

~98%

репо сауда-саттығының жалпы көлемінен

Нарық қатысушылары арасындағы есептеулерді оңтайландыру

KASE
KACC

Қор нарығы

30 833
мәмілелер

1 949.4
сауда-саттықтың орташа тәуліктік көлемі
млрд KZT

10

8.6

2 948
нетто-операциялар

235.05
қор нарығындағы орташа нетто
млрд KZT

Валюта нарығы

2 281
мәмілелер

882.39
сауда-саттықтың орташа тәуліктік көлемі
млрд KZT

21

3.8

110
нетто-операциялар

231.44
қор нарығындағы орташа нетто
млрд KZT

KASE

Мазмұны

Нәтижелерді қысқа шолу

KASE тобының негізгі жобалары және іс-шаралар



KASE тобының 2025-2027 жылдарға арналған стратегиясы:

Қазақстан мен ОА биржалық нарықтарының **көшбасшысы**. **Көрсетілетін қызметтер спектрін кеңейту**. **Клиентке бағдарлану және кәсібилік**

Стратегиялық бағыттар	Тапсырмалар
НЕГІЗГІ БИЗНЕСТІ ДАМЫТУ	• Валюта, ақша, МБҚ нарықтарындағы **көшбасшы** • FTSE/MSCI жіктеуіштерінде Қазақстанның қор нарығының позициясын Emerging Market-ке дейін көтеру • Индекстік акциялар санын арттыру • KASE Global секторын дамыту • Ақпараттық өнімдер мен сервистерді дамыту және ілгерілету • ОК қызметтерін дамыту және жетілдіру • KASE Academy – қор нарығындағы қаржылық сауаттылықты арттыру
ЖАҢА ҚЫЗМЕТТЕРДІ ІСКЕ ҚОСУ ЖӘНЕ ӨНІМДЕР	• Жаңа өнімдерді енгізу және жаңа нарықтарды игеру • Жаңа нарықтарда ОК қызметтерін ілгерілету
ҚЫЗМЕТТІ ЖӘНЕ ИНФРАҚҰРЫЛЫМДЫ ЖЕТІЛДІРУ	• Технологиялық жаңғырту және инновациялық даму – үздіксіз және бас тартуға төзімділікті арттыру, "Legacy" жүйелерін қысқарту, бизнес-процестерді цифрландыру, R&D жобалар • Мықты HR бренд: бірінші таңдаудағы жұмыс беруші • ESG тәжірибелерін енгізу – "көміртегі ізін" қысқарту, корпоративтік басқаруды жетілдіру, Қазақстанның қор нарығын дәріптеуге бағытталған Биржаның демеушілік қызметі

KASE негізгі бизнесін дамыту (1/2)

бағалы қағаздар бойынша Қытай юанімен есеп айырысуды енгізу

KASE нарыққа қатысушыларға қор нарығында және репо нарығында есеп айырысу Қытай юанімен жүргізілетін мәмілелерді жүзеге асыруға мүмкіндік береді

2025 жылғы 03 наурыздан бастап
бағалы қағаздарды мамандандырылған сауда-саттық, жазылу және жария ұсыныс әдісімен орналастыруға болады

2025 жылғы 22 қыркүйектен бастап
бағалы қағаздардың қайталама нарығында мәмілелерді және репо операцияларын жүргізуге болады

KASE-дегі "Қазақстан Халық Банкі" АҚ жай акцияларының SPO

SPO жүргізу кезеңі

2025 жылғы
19-21 қараша

Тартылған жалпы көлем
475,4 млн USD
KASE: 70,0 млн USD
LSE: 400,7 млн USD
AIX: 4,7 млн USD

Акциялардың SPO бағасы	298,66 теңге
Орналастырылған саны	121,8 млн акция
Орналастырылған акциялардың көлемі	36,4 млрд теңге (70,0 млн USD)
Орналастырылған барлық көлемдегі үлесі	15%
Қанағаттандырылған өтінімдер саны	5 291
Жеке адамдардың, шоттардың қатысуы	4,6 мың теңге

Облигацияларды есеп айырысуды шетел валютасымен жүргізе отырып, ОК қатысуымен орналастыру мүмкіндігі

KASE-де сатып алуға өтінім берген сәтте инвесторлардың қаражатын бұғаттамай, бағалы қағаздарды KASE-ге орналастыруды жүргізуге мүмкіндік беретін еурооблигациялар бойынша есеп айырысу тетігі іске асырылды.

Есеп айырысудың жаңа жүйесі Қазақстанның капитал нарығын отандық және халықаралық инвесторлар үшін жылдам, ашық және ыңғайлы етеді

Толық кірістілік индексін есептеуді іске қосу

2025 жылғы 02 маусымнан бастап

KASE толық кірістілік индексін есептеуге және жариялауға кірісті (KASE_TR индексі)

KASE_TR индексі KASE индексі тізіміндегі акциялар бағасының өзгеруін және KASE индексінің өкілдік тізіміне кіретін акциялардың жиынтық дивидендтік кірісін көрсетеді

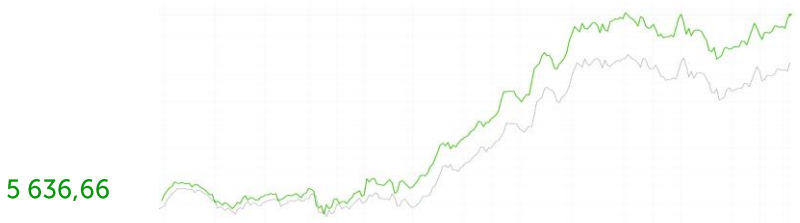

Ақпарат көзі: KASE

KASE негізгі бизнесін дамыту (2/2)

KASE академиясы

Биржа командасы мен болашақ инвесторлар үшін білім беру хабы

Артықшылықтары:

- Стратегиялық бастамалар
- KASE ішкі құзыреттерін нығайту
- Бағалы қағаздар нарығындағы кәсіби құзыреттерді қалыптастыру
- Инвестициялық білімге ашық қол жеткізу
- Қазақстан халқының қаржылық сауаттылығын арттыру
- Цифрлық білім беру шешімдерін интеграциялау
- Стратегиялық әріптестікті қамтамасыз ету

"Цифрлық активтерге негізделген ETF құмсалғышы" Қанатқақты жобасы

2025 жылғы 23 желтоқсанда цифрлық активтер базасындағы споттық ETF (биржалық инвестициялық қор) KASE ресми тізіміне енгізуге мүмкіндік беретін ерекше реттеу режімі енгізілді.

Шарттар:

- Қатысушылар ҚНРДА-мен шарт жасап, қол қоюға тиіс
- ETF-пен сауда-саттық реттеуші мойындаған биржада жүргізілуге тиіс
- қордың орташа айналымы – күніне $500 мыңнан кем.
- ETF эмитентінің жарғылық капиталы – кемінде $100 мың
- ашықтық: эмитент биржаның және қолданыстағы заңнаманың ережелері бойынша ақпаратты жария түрде ашып көрсетуге міндетті

Qadam алаңы

2026 жылғы 01 қаңтардан бастап KASE-де экономиканың нақты секторларында жұмыс істейтін шағын және орта бизнес кәсіпорындарының облигация шығаруына бағдарланған KASE SME Qadam Bonds бағдарламасы іске қосылды.

Облигациялар жеңілдікті шарттармен Жеке орналастыру алаңында орналастырылады және қор нарығына шыққан кезде кепілсіз нарықтық қаржыландыруға және шығынды азайтуға мүмкіндік береді.

Жеке орналастыру алаңының артықшылықтары – қысқартылған клиент жолы және аудиттелген есептілікке қатысты икемді талаптар.

Ақпарат көзі: KASE

Қызмет пен инфрақұрылымды жетілдіру

Биржаның және KASE Клиринг орталығының жаңа сайттары

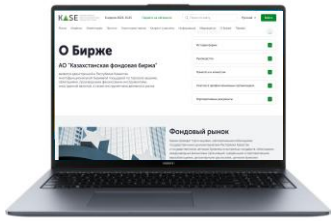

2025 жылғы 17 наурыздан бастап
KASE өзінің ресми интернет-ресурсының жаңа нұсқасын іске қосты

2025 жылғы 24 желтоқсаннан бастап
КАСС өзінің ресми интернет-ресурсының жаңа нұсқасын іске қосты

Артықшылықтары: серпінді, заманауи дизайн, жақсартылған навигация, ұсынылатын ақпарат көлемі көп және пайдаланудағы қолайлылық

Өнімдік тәсілдерді іске қосу

KASE-ні клиент қызметтерді пайдалануға мәжбүр болатын классикалық инфрақұрылым провайдерінен клиентке ыңғайлы әрі тиімді болатын жоғары технологиялық финтех-экожүйеге айналдыру.

RUN
(операциялық қызмет)

CHANGE
(өзгерістер)

DISRUPT
(серпіліс)

- Онбординг және листинг
- TradePRO
- Post-trade
- QuantCore
- Мониторинг
- Market Data
- DWH
- Биллинг
- Инфрақұрылым

KASE Тобының ISO 9001:2015 МС және ISO/IEC 27001:2022 талаптарына сәйкестігіне сыртқы аудитті растауы

2025 жылы KASE Тобы қолданыстағы сапа менеджменті мен ақпараттық қауіпсіздік жүйесін растады:

ISO 9001:2015 сертификаты KASE Тобының қызметінде ұзақмерзімді стратегияның бар екендігін және клиенттер мен стейкхолдерлер алдындағы міндеттемелерді орындаудың жүйелі тәсілін көрсетеді

ISO/IEC 27001:2022 сәйкестік сертификаты ақпараттық қауіпсіздік саласындағы ішкі саясатты, ақпараттық қауіпсіздікті қамтамасыз ету бойынша бақылау құралдары мен шараларын басқаруды қоса алғанда, *KASE тобының ақпараттық қауіпсіздікті басқару жүйесін ұйымдастырудың жоғары деңгейін растайды*

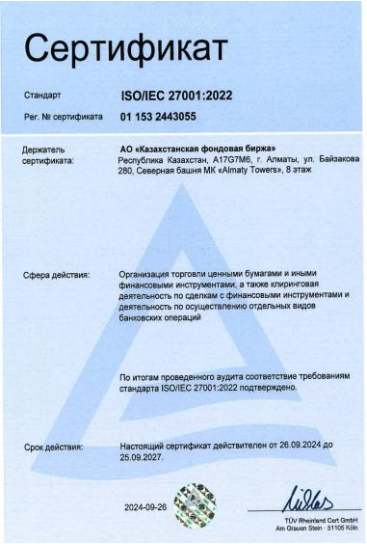
Сертификат

Стандарт ISO/IEC 27001:2022
Рег. № сертификата 01 153 2443055

Держатель сертификата: АО «Казахстанская фондовая биржа» Республика Казахстан, A17G7M6, г. Алматы, ул. Байзакова 280, Северная башня МК «Almaty Towers», 8 этаж

Сфера действия: Организация торговли ценными бумагами и иными финансовыми инструментами, а также клиринговая деятельность по сделкам с финансовыми инструментами и деятельность по осуществлению отдельных видов банковских операций

По итогам проведенного аудита соответствие требованиям стандарта ISO/IEC 27001:2022 подтверждено.

Срок действия: Настоящий сертификат действителен от 26.09.2024 до 25.09.2027.

2024-09-26

TÜV Rheinland Cert GmbH Am Grauen Stein · 51105 Köln

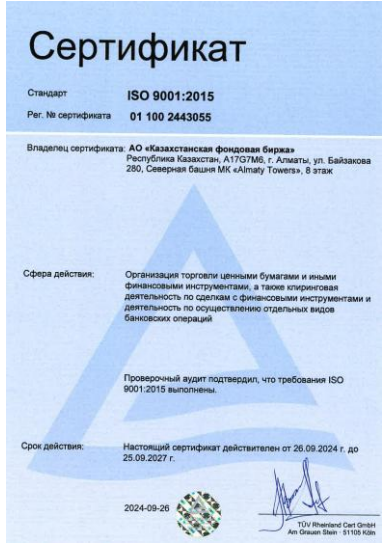
Сертификат

Стандарт ISO 9001:2015
Рег. № сертификата 01 100 2443055

Владелец сертификата: АО «Казахстанская фондовая биржа» Республика Казахстан, A17G7M6, г. Алматы, ул. Байзакова 280, Северная башня МК «Almaty Towers», 8 этаж

Сфера действия: Организация торговли ценными бумагами и иными финансовыми инструментами, а также клиринговая деятельность по сделкам с финансовыми инструментами и деятельность по осуществлению отдельных видов банковских операций

Проверочный аудит подтвердил, что требования ISO 9001:2015 выполнены.

Срок действия: Настоящий сертификат действителен от 26.09.2024 г. до 25.09.2027 г.

2024-09-26

TÜV Rheinland Cert GmbH Am Grauen Stein · 51105 Köln

Ақпарат көзі: KASE

Жаңа қызметтер мен өнімдерді іске қосу

NTPro платформасы

2025 жылғы 01 тамыздан бастап

KASE Клиринг орталығы клиринг және есеп айырысу қызметтерін ұсынады, сондай-ақ NTPro платформасында жасалған шетел валютасымен биржадан тыс мәмілелер бойынша орталық контрагент болады

7 NTPro платформасының қатысушылары

7 Валюта жұптары

766,9 млрд теңге 2025 жылғы тамыз-желтоқсан айларындағы сауда-саттық көлемі

KASE Клиринг орталығының кредиттік рейтингі

FitchRatings

BBB- рейтингі
Болжам – "Тұрақты"

KASE клиринг орталығына "Тұрақты" деген болжаммен BBB- деңгейінде ұзақмерзімді кредиттік рейтинг берілді

Рейтингтің берілуі – иемдену оның қызметінің орнықтылығы мен сенімділігін көрсететін факторлар жиынтығының нәтижесі

Брокерлік-дилерлік қызметпен айналысуға берілген КАСС лицензиясы

KASE Клиринг орталығы бағалы қағаздар нарығында брокерлік және дилерлік қызметпен айналысуға лицензия алды.

Жаңа лицензия Клиринг орталығына негізгі функцияларды неғұрлым тиімді орындауға және көрсетілетін қызметтер тізімін кеңейтуге мүмкіндік береді.

30 қыркүйектен бастап KASE Клиринг орталығы "Қор" санаты бойынша KASE мүшесі боп қабылданды

Агентство Республики Казахстан
по регулированию и развитию финансового рынка

ЛИЦЕНЗИЯ

на осуществление деятельности на рынке ценных бумаг

Номер лицензии: 3.2.257 Дата выдачи: 10 июня 2025 года

Выдана Акционерному обществу «Клиринговый центр KASE»

Настоящая лицензия дает право на осуществление следующих видов деятельности на рынке ценных бумаг:

1) клиринговая деятельность по сделкам с финансовыми инструментами;

2) брокерская деятельность без права ведения счетов клиентов в качестве номинального держателя;

3) дилерская деятельность.

Данные о лицензии на осуществление деятельности на рынке ценных бумаг, полученной впервые:

лицензия на осуществление клиринговой деятельности по сделкам с финансовыми инструментами № 3.1.8.2 от 21.07.2023г., выданная Агентством Республики Казахстан по регулированию и надзору финансового рынка и финансовых организаций.

Ақпарат көзі: KASE

НАЗАРЛАРЫҢЫЗҒА РАҚМЕТ!

Қазақстан Республикасы, A15G7M6
Алматы қаласы, Байзақов көшесі, 280
"Almaty Towers" ХҚК солтүстік мұнарасы
8-қабат

Тел: +7 (727) 237 53 00
Факс: +7 (727) 296 64 02
e-mail: info@kase.kz
www.kase.kz