



2024 ЖЫЛҒЫ ҚЫЗМЕТ НӘТИЖЕЛЕРІНЕ ШОЛУ

2025 жылғы 15 қаңтар
Алматы қ.



Мазмұны



△ **Нәтижелерге қысқаша шолу**

**KASE негізгі жобалары мен
іс-шаралары**

Нарық трендтері

2024 жыл 2023 жылға

+18%

сауда
көлемі

10,9 дан
12,9 трлн теңгеге дейін

+38%

бастапқы орналастыру
көлемі

7,1 ден
9,8 трлн теңгеге дейін

+32%

корп. облигациялардың
қайталама нарығындағы
сауда көлемі

664,9 дан
876,9 млрд теңгеге дейін

X 2,1

биржалық нарықтағы
мәмілелер саны

933,6 мыңнан
2 млн мәмілеге дейін

2024 жылдың басынан бастап

+33%

KASE Индексі

4 187,38 ден
5 578,10 пунктке дейін

+23%

акциялар нарығын
қаржыландыру

26,7 ден
32,9 трлн теңгеге дейін

3,4 млн

ЦД-дағы шоттар*

685 мың. жеке тұлғалардың жаңа
қосалқы дербес шоттарыых
2,7 млн омнибус шоттар

*2024 жылдың 01 жетоқсандағы жағдайы
бойынша

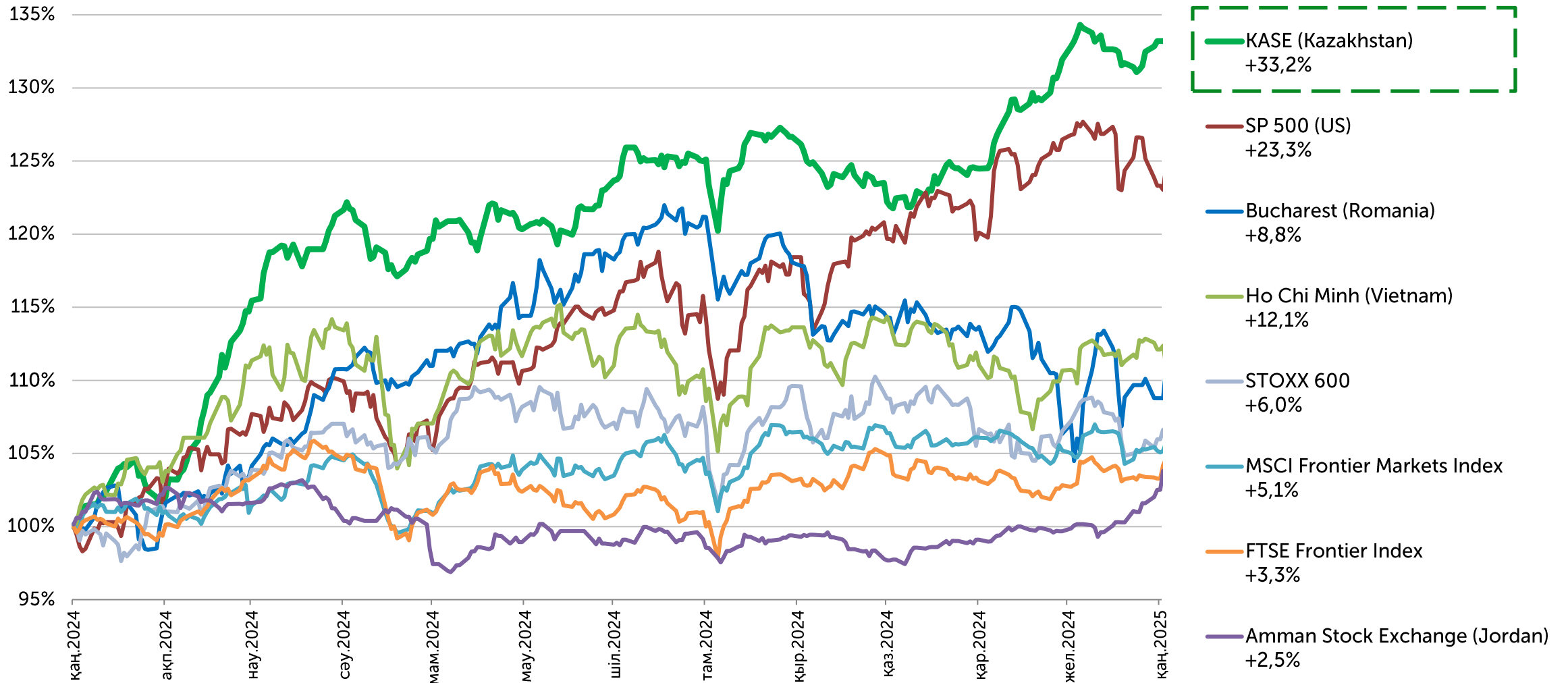
+226 жаңа

ресми тізімдегі
құралдар
32 жаңа эмитент

KASE индексі және әлемдік қор индекстері

KASE индексі 2024 жылы 33,2%-ға өсті

2024 жылғы 01 қаңтардан 31 желтоқсанға дейінгі деректер



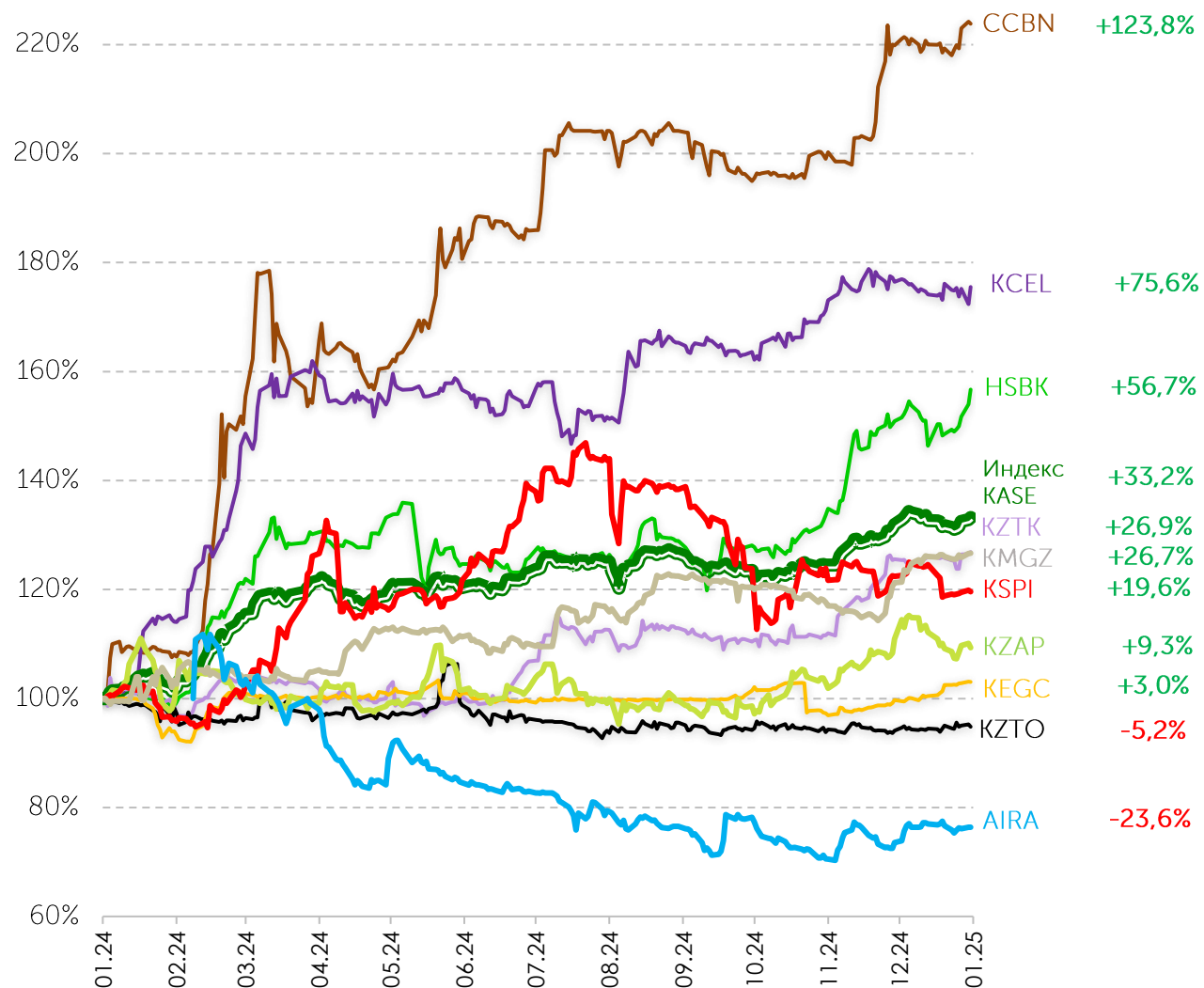
5,6 мың тармақтан асып, тарихи максимумды жаңартты

KASE индексі*					
Компания	Free float, %	Индекстегі үлесі, %	Капиталдау*, млрд KZT		2024 үшін қайталама нарықтағы сауда көлемі, млн теңге
			жай акциилар	артық акциилар	
Банк ЦентрКредит Қазақстан Халық Банкі	40,4	9,9	407,5	0,7	9 084,7
Кселл	30,5	16,4	2 766,8	–	21 396,7
КЕГОК	34,1	14,0	683,2	–	12 999,1
ҚазМұнайГаз	15,0	3,8	420,7	–	13 265,3
Kaspi.kz	2,5	13,1	8 945,5	–	19 761,9
Казатомпром	31,0	13,5	10 357,6	–	11 861,6
Қазақтелеком	25,0	14,9	5 234,3	–	10 651,8
ҚазТрансОйл	19,1	5,3	468,3	11,0	21 692,7
Эйр Астана	10,0	1,9	314,9	–	7 943,9
Эйр Астана	41,4	7,2	289,4	–	20 024,1
Барлығы			29 888,2	11,7	148 681,7

* 2024 жылғы 01 наурыздан бастап KASE Индексінің өкілдік тізіміне "Эйр Астана" АҚ жай акциялары енгізілді

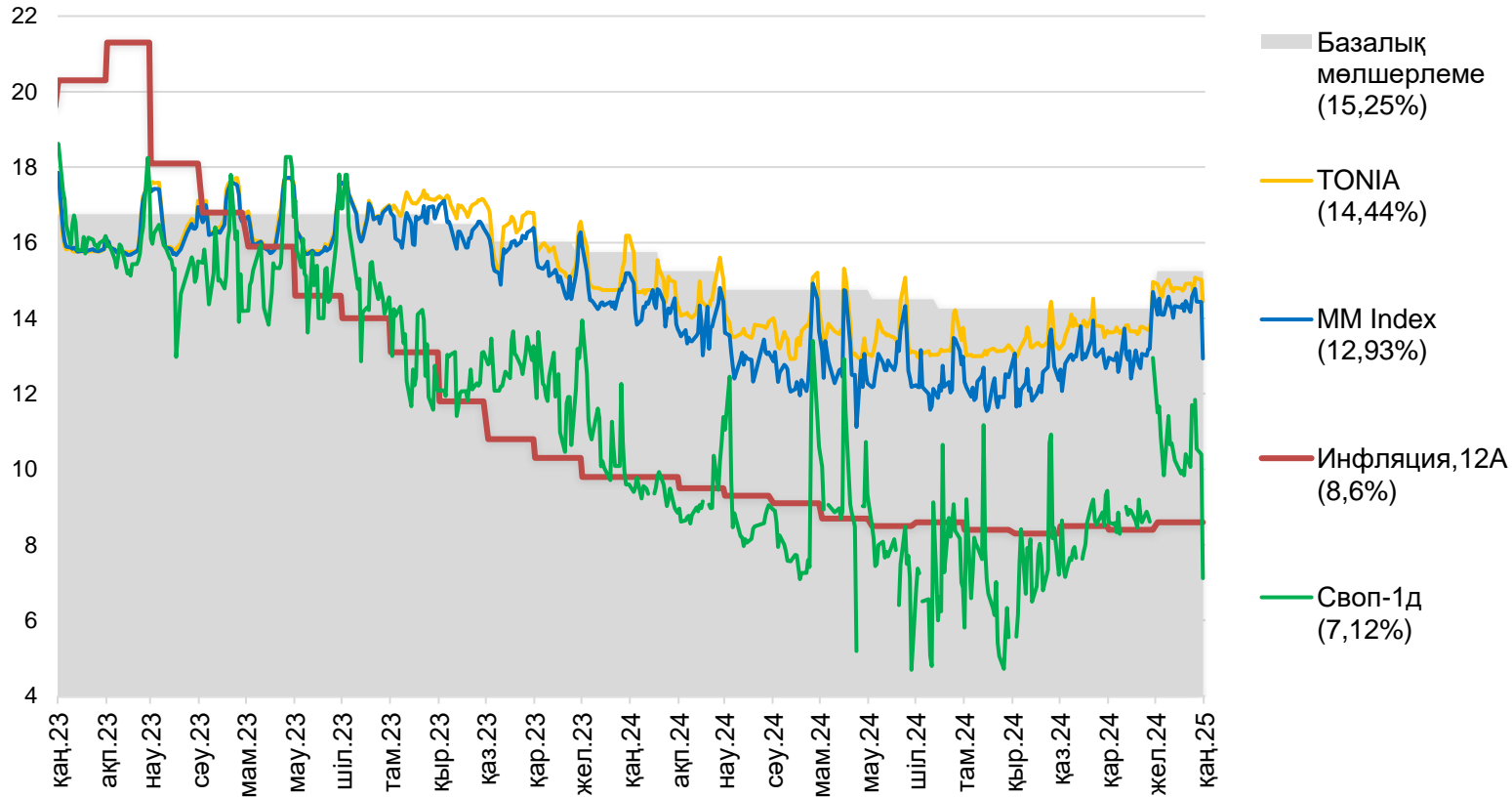
* 2025 жылғы 01 қаңтардағы жағдай бойынша
Дереккөз: KASE

2024 жылғы KASE Индексінің құрамдас бөліктерінің динамикасы



Базалық мөлшерлеме мен ТБИ өзгеру динамикасы

2023-2024 жылы Қазақстандағы жылдық инфляция мен пайыздық мөлшерлемелердің өзгеру динамикасы



Әлемнің басқа елдерінің пайыздық мөлшерлемелері және инфляция деңгейі

		%	CPI
	CBR	21,00%	8,9%
	FED	4,50%	2,7%
	ECB	3,15%	2,4%
	BOE	4,75%	2,6%
	RBA	4,35%	2,8%
	BOJ	0,25%	2,9%
	RBI	6,50%	5,5%
	PBOC	3,10%	0,1%
	BCB	12,25%	4,9%

ҚР Ұлттық Банкінің макроэкономикалық сауалнамасына сәйкес кәсіби қатысушылар 2025 жылдың соңындағы базалық мөлшерлемені 14,7%, жылдық инфляцияны 7,5%, ЖІӨ – 4,7%, ал теңгенің АҚШ долларына шаққандағы бағамын 514,5 теңге деңгейінде болжайды.

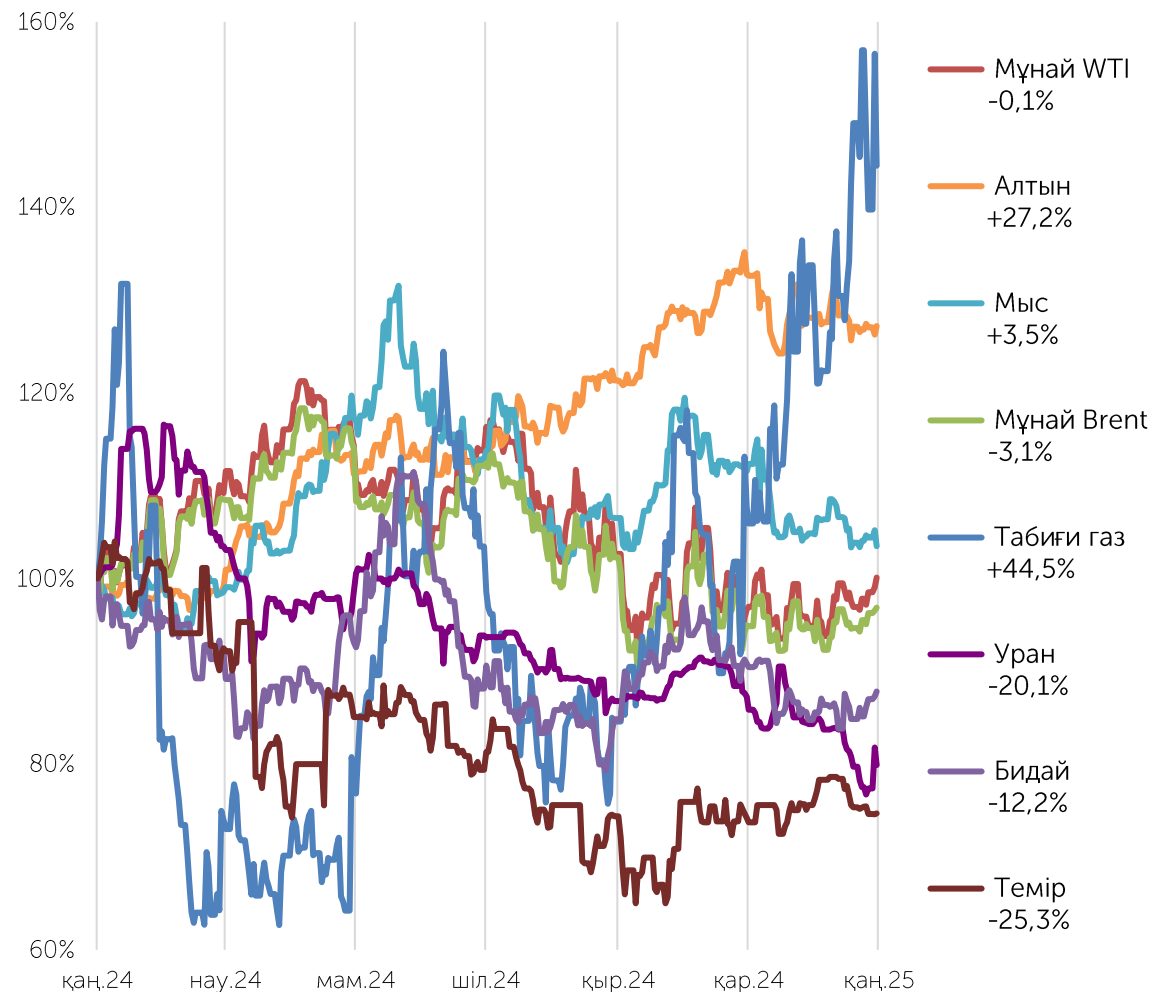
Bloomberg консенсус болжамына сәйкес:

- **АҚШ** – та 2025 жылы жылдық инфляцияның 2,5% - ға, ФРЖ мөлшерлемесінің 3,75% - ке дейін төмендеуі болжанады.
- **Еуроаймақта** 2025 жылдың аяғында жылдық инфляцияның 2,2% – ға дейін, ЕОБ негізгі мөлшерлемесінің 2,15% - ға дейін төмендеуі болжанады.
- **Қытайда** 2025 жылы жылдық инфляция 0,9% – ға дейін, бірінші класты қарыз алушылар үшін кредиттер бойынша мөлшерлемелер 3,10% - ға дейін өседі деп күтілуде.

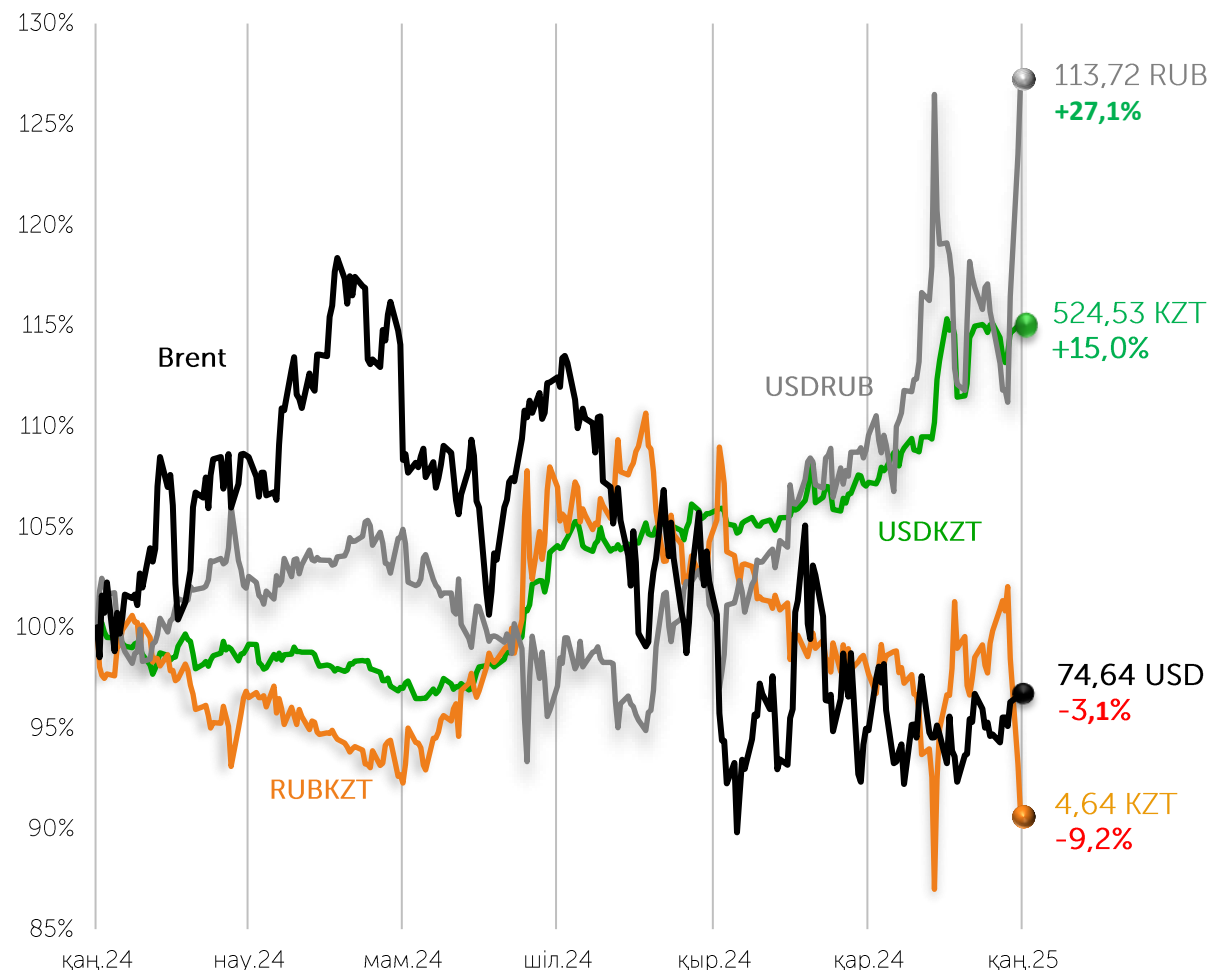
Базалық активтер мен валюта бағамдары құнының

динамикасы

2024 жылғы базалық активтер құнының өзгеру динамикасы



2024 жылғы мұнай құнының динамикасымен салыстырғанда RUB/KZT, USD/KZT, USD / RUB бағамының өзгеру динамикасы, %



Сауда тізімдерінде

1 904 құрал, оның ішінде 1 140 бағалы қағаз, Т+ тізіміндегі 288 бағалы қағаз

2024 жылға +113 бағалы қағаз, Т+тізімінде +25 бағалы қағаз

2025 жылғы 01 қаңтардағы жағдай бойынша

Қор нарығы			Ақша нарығы	Валюталық нарық	Деривативтер
Акциялар	Облигациялар	Өзге ОБ	Своп-операциялар	Спот	Фьючерстер
IPO / Аукциондар	Аукциондар	Қайталама нарық	RUBKZT	RUBKZT	KASE Index
Сатып алу	Қайталама нарық	Инвестициялық қорлардың ОБ	USDKZT	USDKZT	USDKZT RUBKZT
Вторичный рынок	ҚР ҚМ МБҚ	ETF	CNYKZT	CNYKZT	
Ірі компаниялар	Муниципалдық облигациялар		EURKZT	EURKZT	KZAP HSBK
ШОБ	ҚРҰБ ноттары		Авторепө	EURUSD	
Қос листинг	Шет мем МБҚ		Акциялар	USDCNY	
GDR	Корпоративтік облигациялар		Облигациялар	EURCNY	
	Облигации МФО*		МБҚ себеті		
	КҚС				
66	207	15			
86	745	21	726	22	16
Есептесулер					
T+2	T+2	T+2	T+1 ден T+1Y ге дейін	T+0	T+1W
T+0 - өтімді емес БҚ	T+0 – өтімді емес БҚ	T+0	T+0 ден T+90 ге дейін	T+1	T+1M
				T+2	T+3M
					T+6M

*халықаралық қаржы ұйымдарының бағалы қағаздары
Дереккөз: KASE

Сауда-саттық тізімдерінде

+32 жаңа құрал

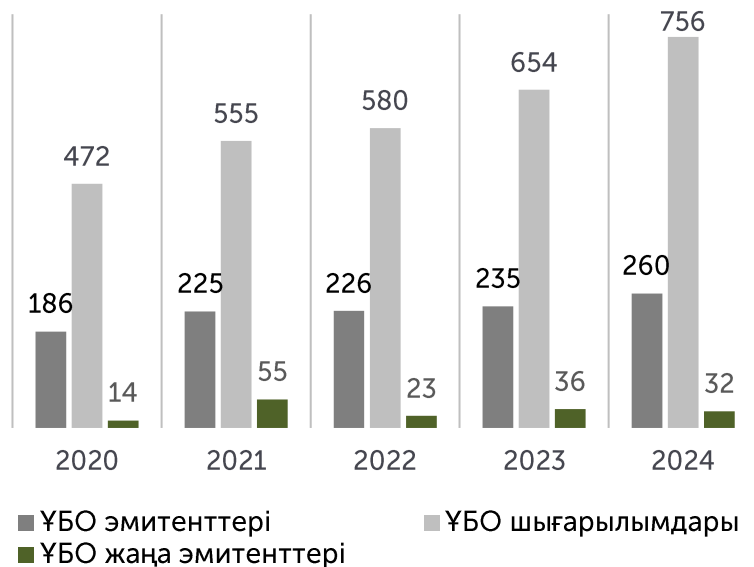
Қызмет салалары бойынша листингілік компаниялардың құрылымы



- даму институттары
- нақты жеке
- нақты квазимем
- қаржы жеке
- қаржы квазимем



Бағалы қағаздар эмитенттерінің жалпы саны



2024 жылы 86 Эмитенттің 226 құралы ресми тізімге енгізілді, оның ішінде 32 жаңа Эмитенттің 45 құралы:

+29

ЭМИТЕНТЕР

корпоративтік облигациялар секторында

+1

ЭМИТЕНТ

акциялар нарығында

+2

ЭМИТЕНТ

KASE Global секторында

2024 жылдың IV тоқсанында 35 Эмитенттің 75 құралы ресми тізімге енгізілді, оның ішінде 12 жаңа Эмитенттің 20 құралы:

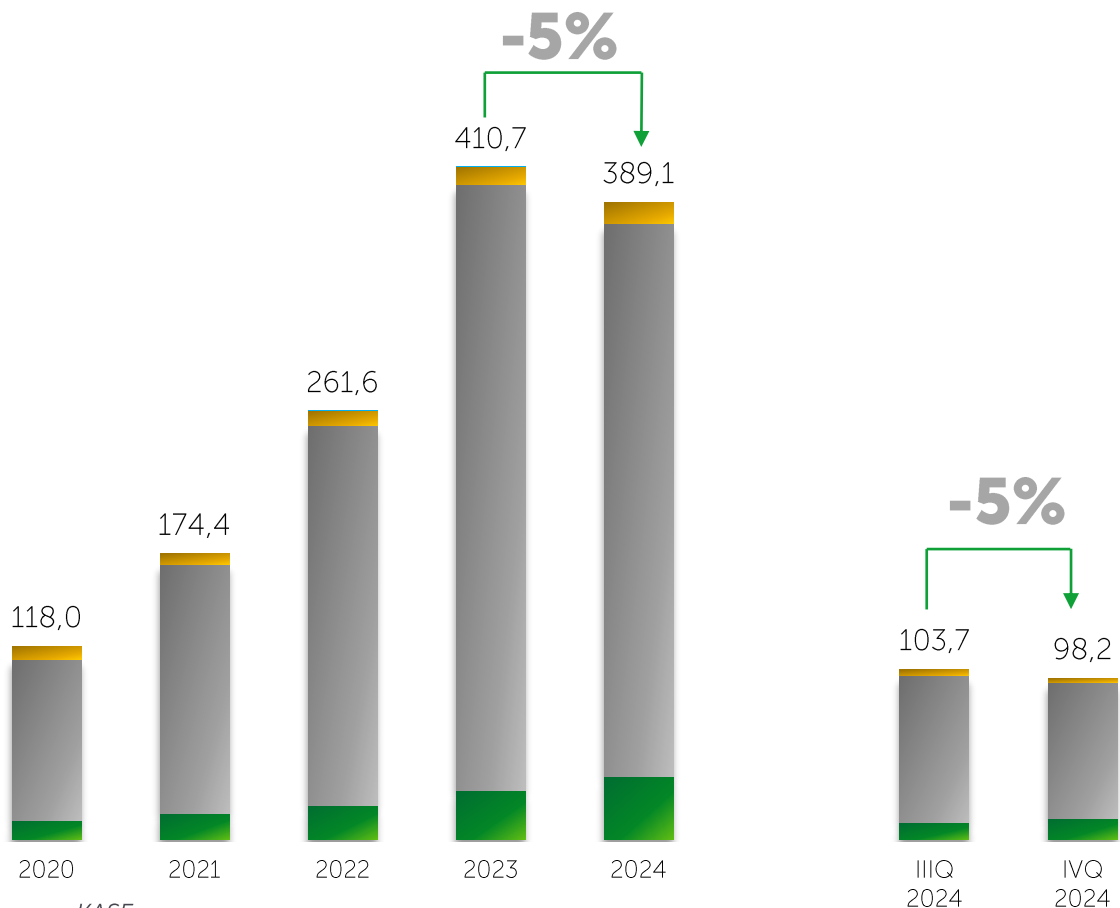
- BI Development Ltd. Жеке компаниясы (нақты)
- "Finsoft solution" ЖШС (нақты)
- "HILL Corporation" ЖШС (нақты)
- "Ғарыштық техника және технологиялар институты" ЖШС (нақты)
- "Ұлттық ақпараттық технологиялар" АҚ (нақты)
- ORACLE CORPORATION (нақты)
- МҚҰ "Береке" АҚ (қаржы)
- Қара теңіз сауда және даму банкі (қаржы)
- "Азиялық Несие Қоры" микроқаржы ұйымы" ЖШС (қаржы)
- "Микроқаржы ұйымы "Деньги говорят" ЖШС (қаржы)
- "GoldFinMarket" Ломбарды" ЖШС (қаржы)
- "MyCar Finance" МҚҰ" ЖШС (қаржы)

KASE нарықтары:

2024 жыл 2023 жылға сауда көлемі 18%-ға өсті

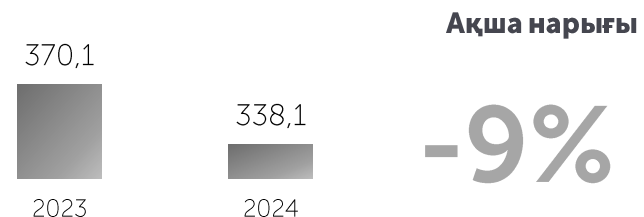
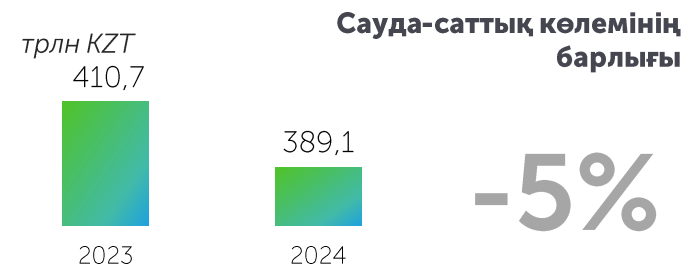


Секторлар бойынша сауда-саттық көлемінің динамикасы, трлн теңге



Дереккөз: KASE

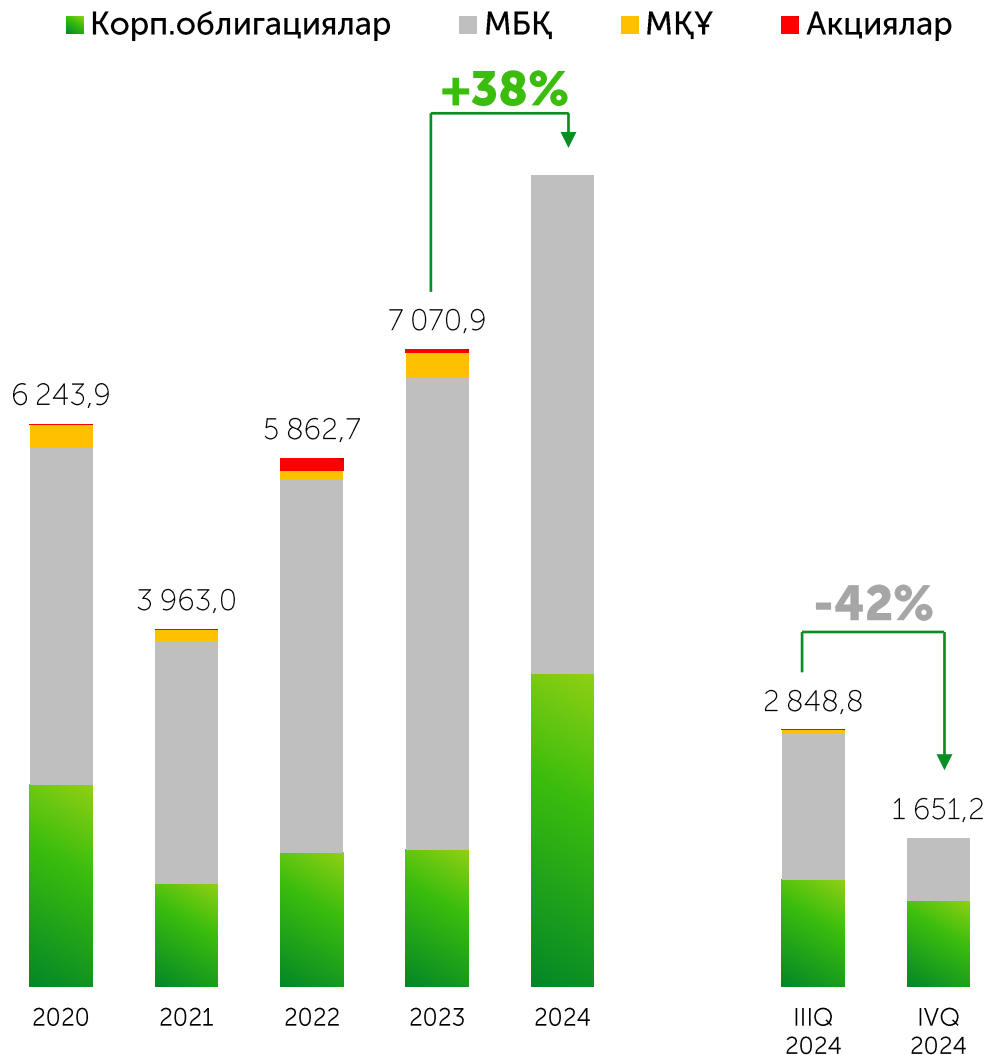
2024 жыл 2023 жылға



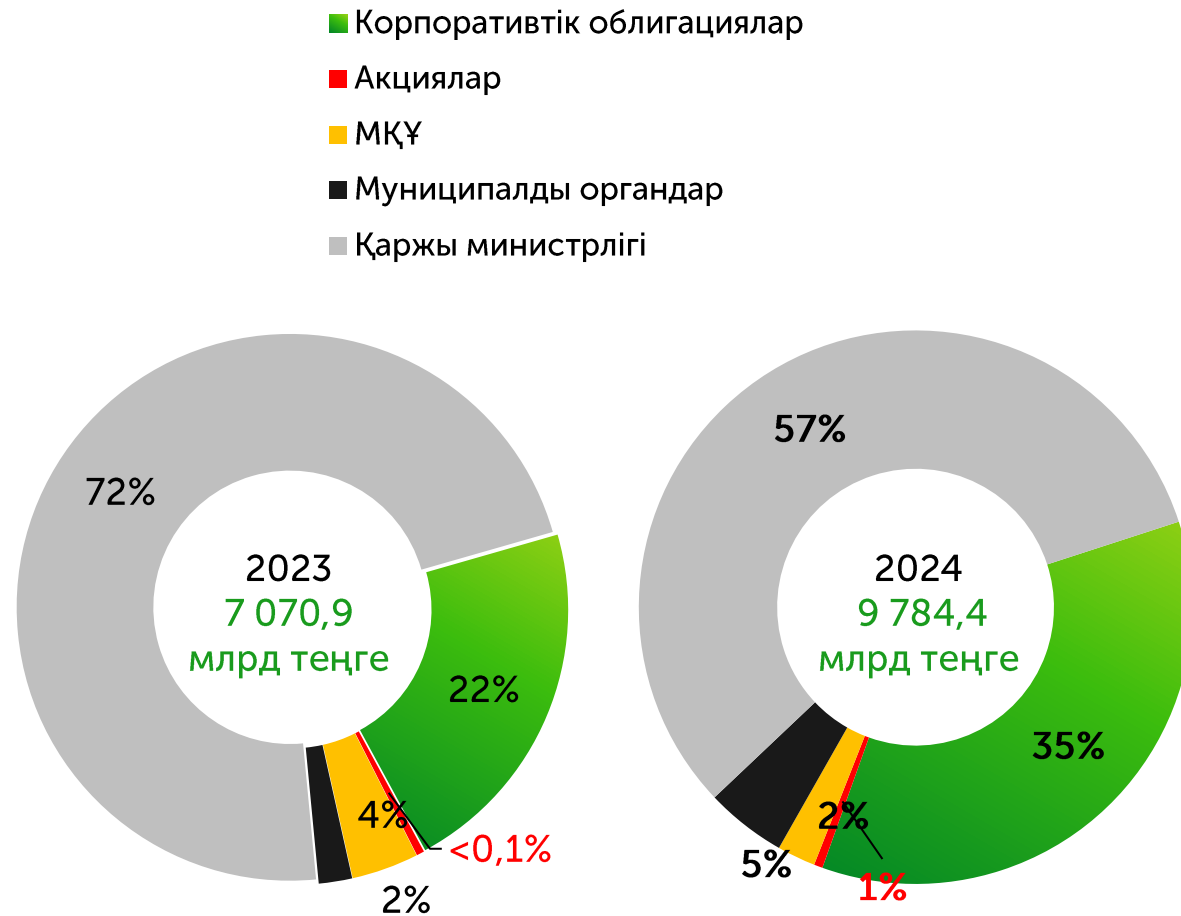
Капитал тарту нарығы

2024 жыл 2023 жылға тартылған қаржы көлемі 38%-ға өсті

Бастапқы орналастыру көлемі, млрд теңге



Бастапқы нарық құрылымы, млрд теңге



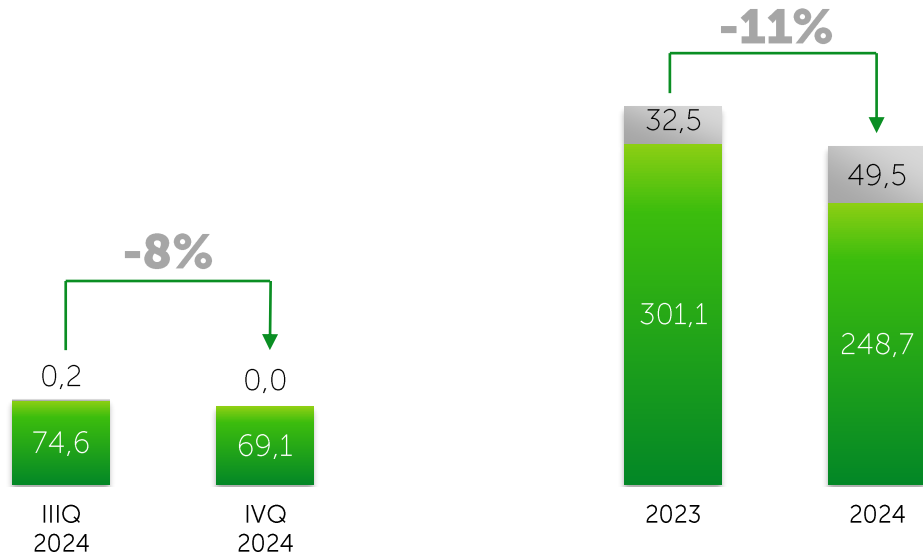
Акциялар нарығы

2024 жыл 2023 жылға сауда көлемі 23%-ға өсті

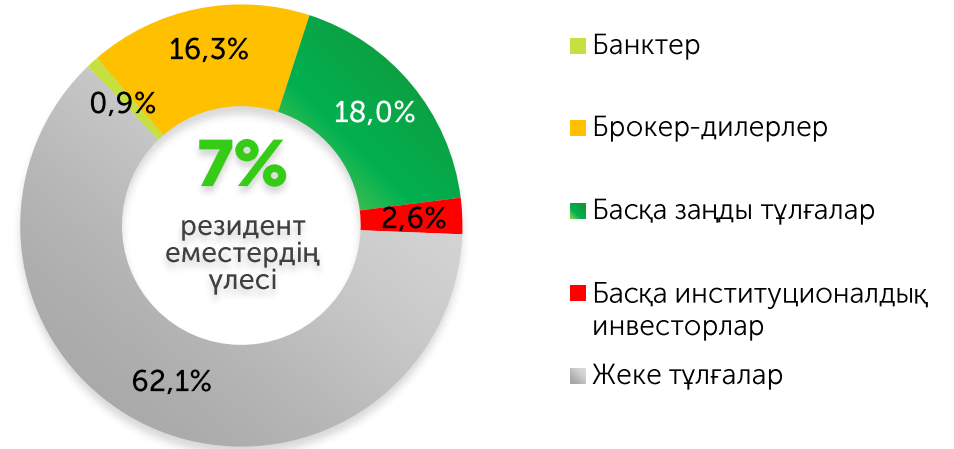
Мәмілелер көлемі,
млрд теңге

■ Қайталама нарық

■ Бастапқы нарық

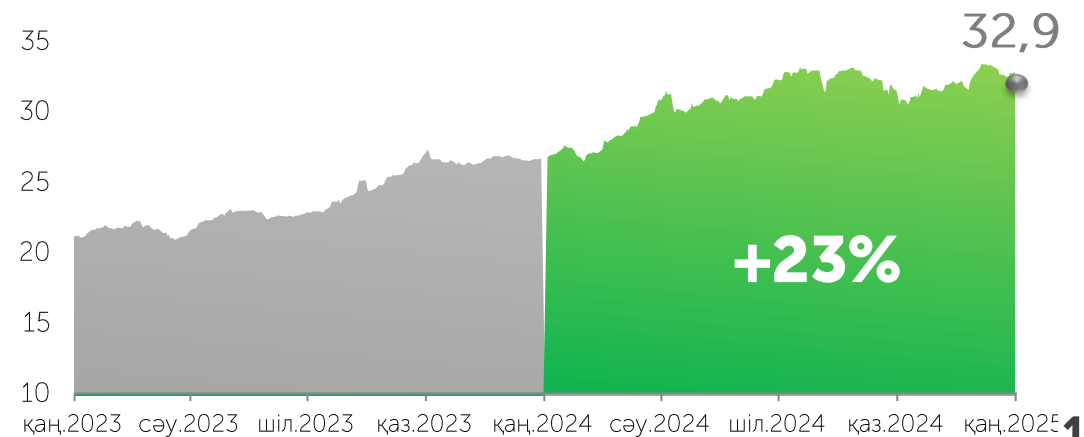


2024 үшін қайталама нарықтағы инвесторлар құрылымы *



* ірі мәмілелер мен тұрақты емес сипаттағы мәмілелерді есепке алмай, қайталама нарықтағы акциялар сауда-саттығының жалпы брутто-айналымынан

Акциялар нарығын қаржыландыру, трлн KZT



қайталама нарықтағы акциялар

998,8

млн теңге
сауда-саттықтың
орташа тәуліктік
көлемі

6 656

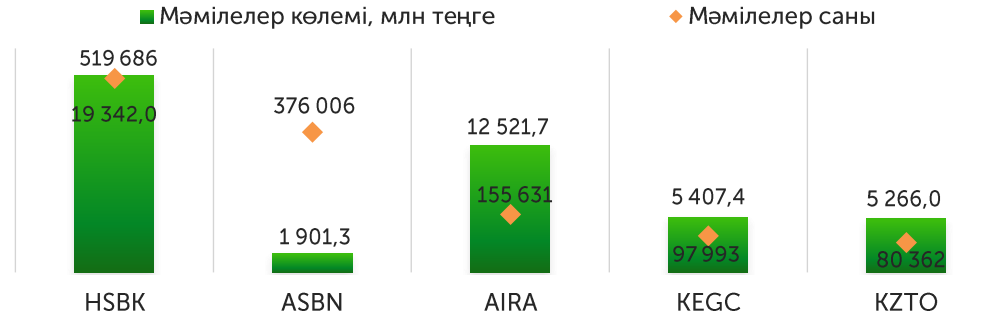
мәмілелердің
орташа тәуліктік
саны

150,1


мың. теңге
бір мәміленің
орташа көлемі

Ең өтімді акциялар


2024 жылдың қорытындысы бойынша бөлшек инвесторлар арасында сатып алудағы ең танымал 5 акция



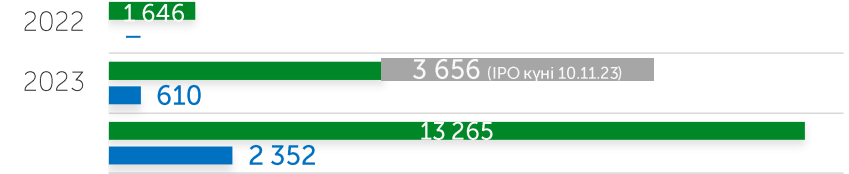
"Қазақстан Халық Банкі" АҚ жай акциялары және GDR бойынша мәмілелер көлемі, млн KZT




"Банк ЦентрКредит" АҚ жай акциялары бойынша мәмілелер көлемі, млн KZT



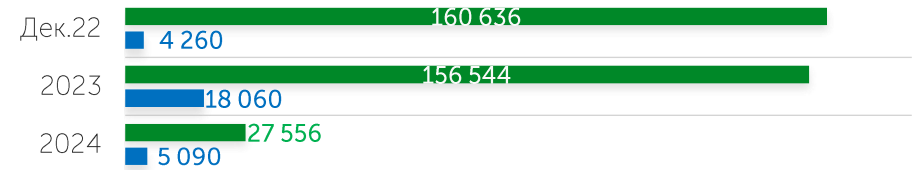
"KEGOC" АҚ жай акциялары бойынша мәмілелер көлемі, млн KZT



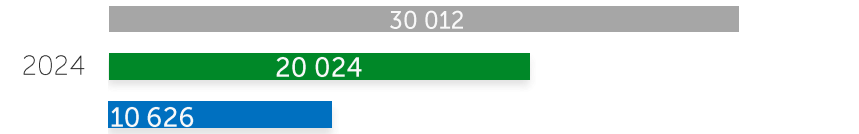
Жай акциялар және "Қазатомөнеркәсіп" ҰАК АҚ GDR бойынша мәмілелер көлемі, млн KZT



"ҚазМұнайГаз" ҰК " АҚ жай акциялары бойынша мәмілелер көлемі, млн KZT



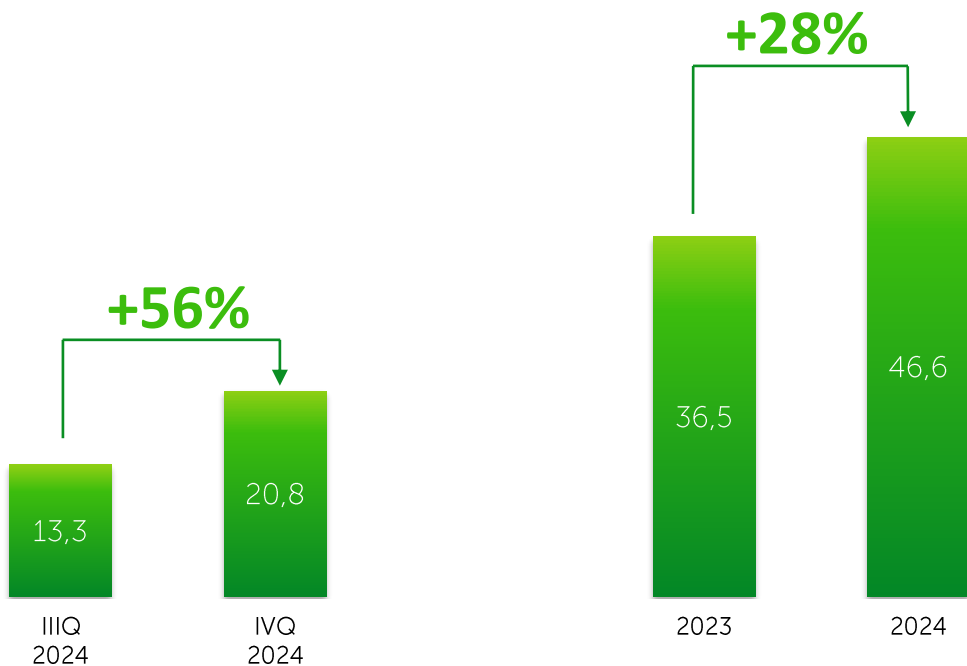
"Эйр Астана" АҚ және GDR, млн KZT жай акциялары бойынша мәмілелер көлемі



Мәмілелер көлемі, млрд теңге

■ Қайталама нарық

■ Бастапқы нарық



187,1

млн теңге
сауда-саттықтың
орташа тәуліктік
көлемі

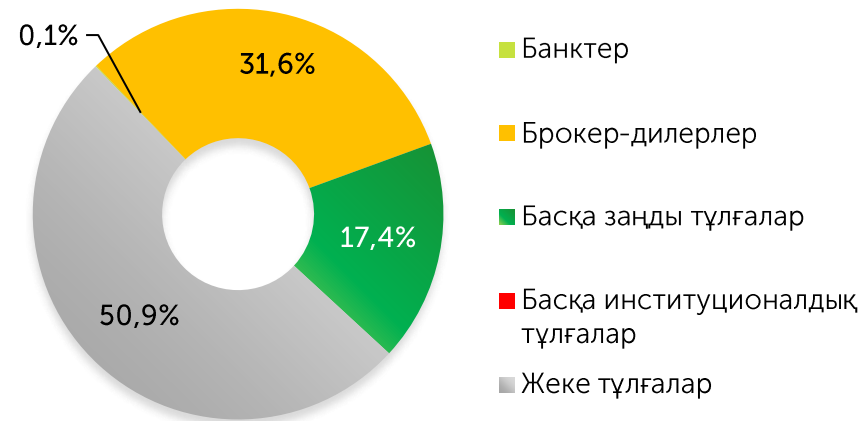
497

мәмілелердің
орташа тәуліктік
саны

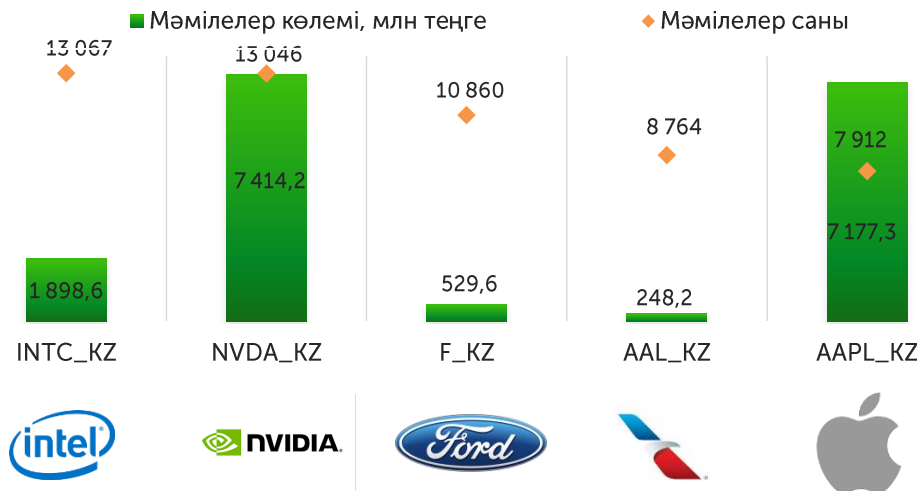
376,5

мың теңге
бір мәміленің
орташа көлемі

2024 жыл үшін инвесторлар құрылымы



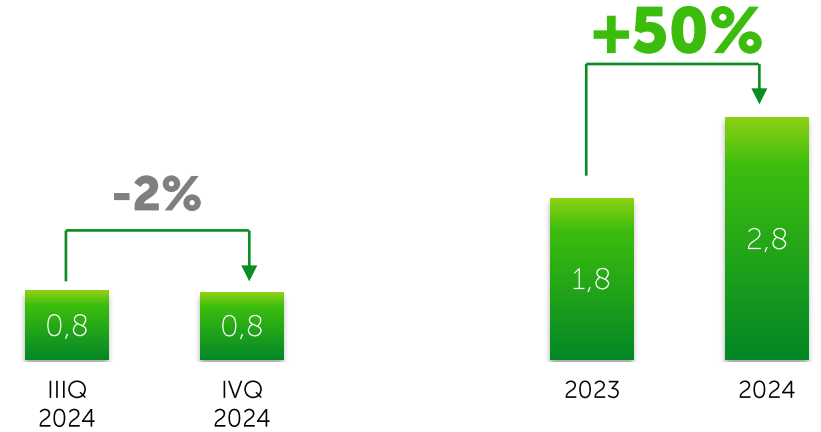
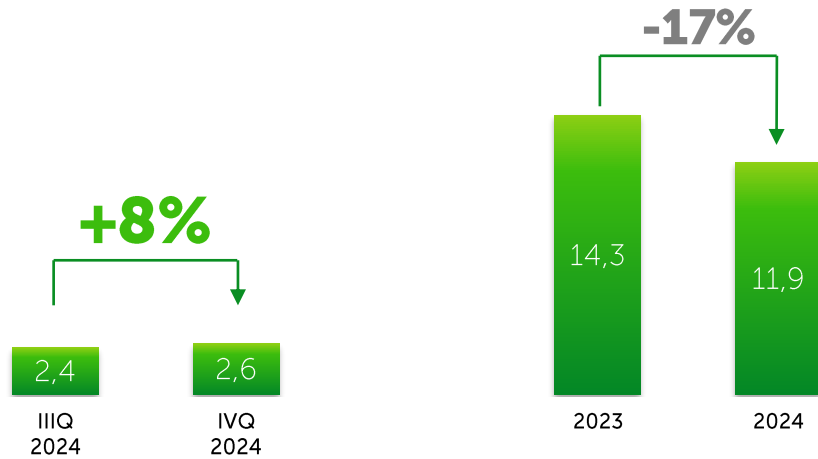
2024 жыл қорытындысы бойынша KASE Global секторының ең танымал 5 акциясы



Инвестициялық қорлардың бағалы қағаздары және ЖДҚ

Инвестициялық қорлардың бағалы қағаздары
мәмілелерінің көлемі, млрд теңге

Туынды бағалы қағаздармен (ЖДҚ) мәмілелер
көлемі, млрд теңге

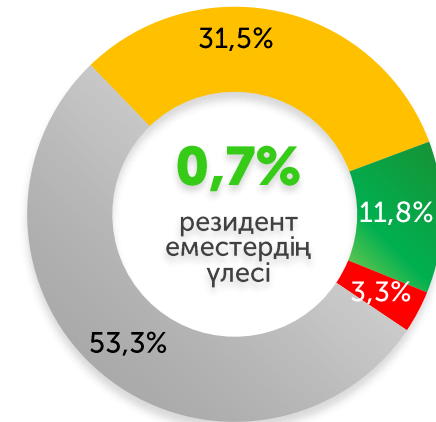


2024 жыл үшін инвестициялық қорлардың
бағалы қағаздары инвесторларының құрылымы



- Банктер
- Брокер-дилерлер
- Басқа заңды тұлғалар
- Басқа институционалдық тұлғалар
- Жеке тұлғалар

2024 жыл үшін ЖДҚ инвесторларының
құрылымы



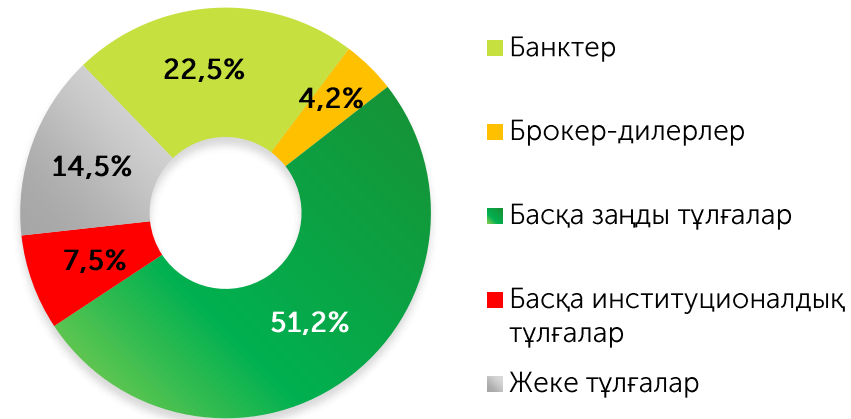
Корпоративтік облигациялардың бастапқы нарығы

2024 жыл 2023 жылға сауда көлемі 99%-ға өсті

2024 жыл үшін бастапқы нарықтағы инвесторлар құрылымы

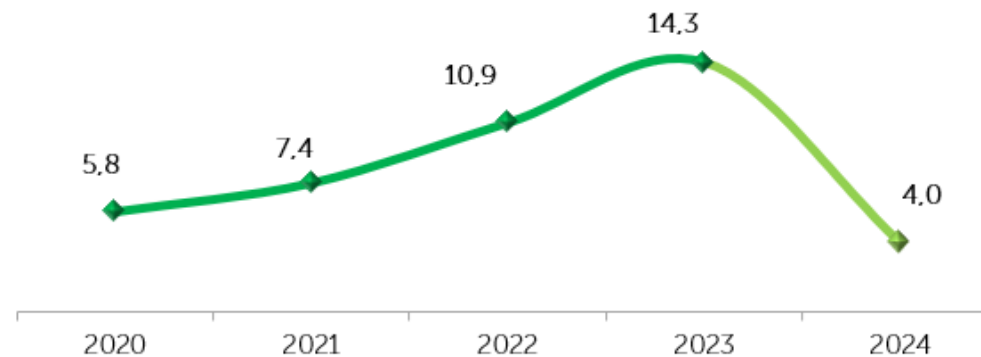


2024 жыл үшін нарықтық орналастыру



* қайталама нарықтағы корпоративтік облигациялармен сауда-саттықтың жалпы жалпы айналымынан

Жалпы айналымындағы резидент еместердің үлесі**, %



** корпоративтік облигациялармен сауда-саттықтың жалпы брутто-айналымынан мамандандырылған сауда-саттық бастамашысының позициясы есептен алынып тасталды

Корпоративтік облигациялар нарығындағы бастапқы және қайталама нарығында:

3,5

млрд теңге

сауда-саттықтың орташа тәуліктік көлемі

367

мәмілелердің орташа тәуліктік саны

9,6

млн теңге

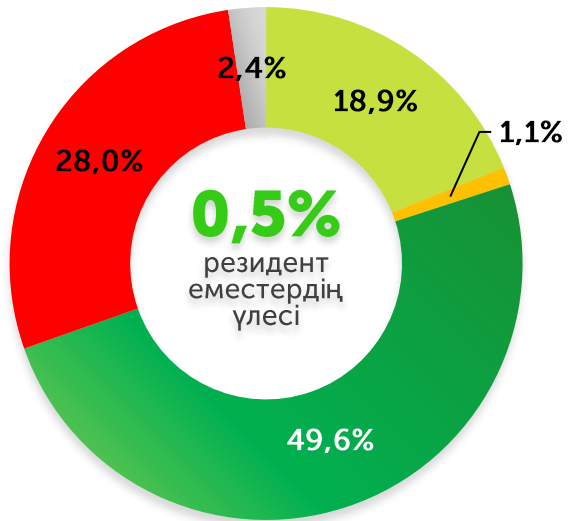
бір мәміленің орташа көлемі

Корпоративтік облигациялардың бастапқы нарығы:

Сауда көлемі 12,1%-ден 24,0%-ға жылдық теңге, 4,50%-дан 12,00%-ға жылдық USD

Төртінші тоқсанда –12,78%-дан 21,00%-ға теңге, 4,5%-ға жылдық USD

2024 жыл үшін бастапқы нарықтағы инвесторлар құрылымы*

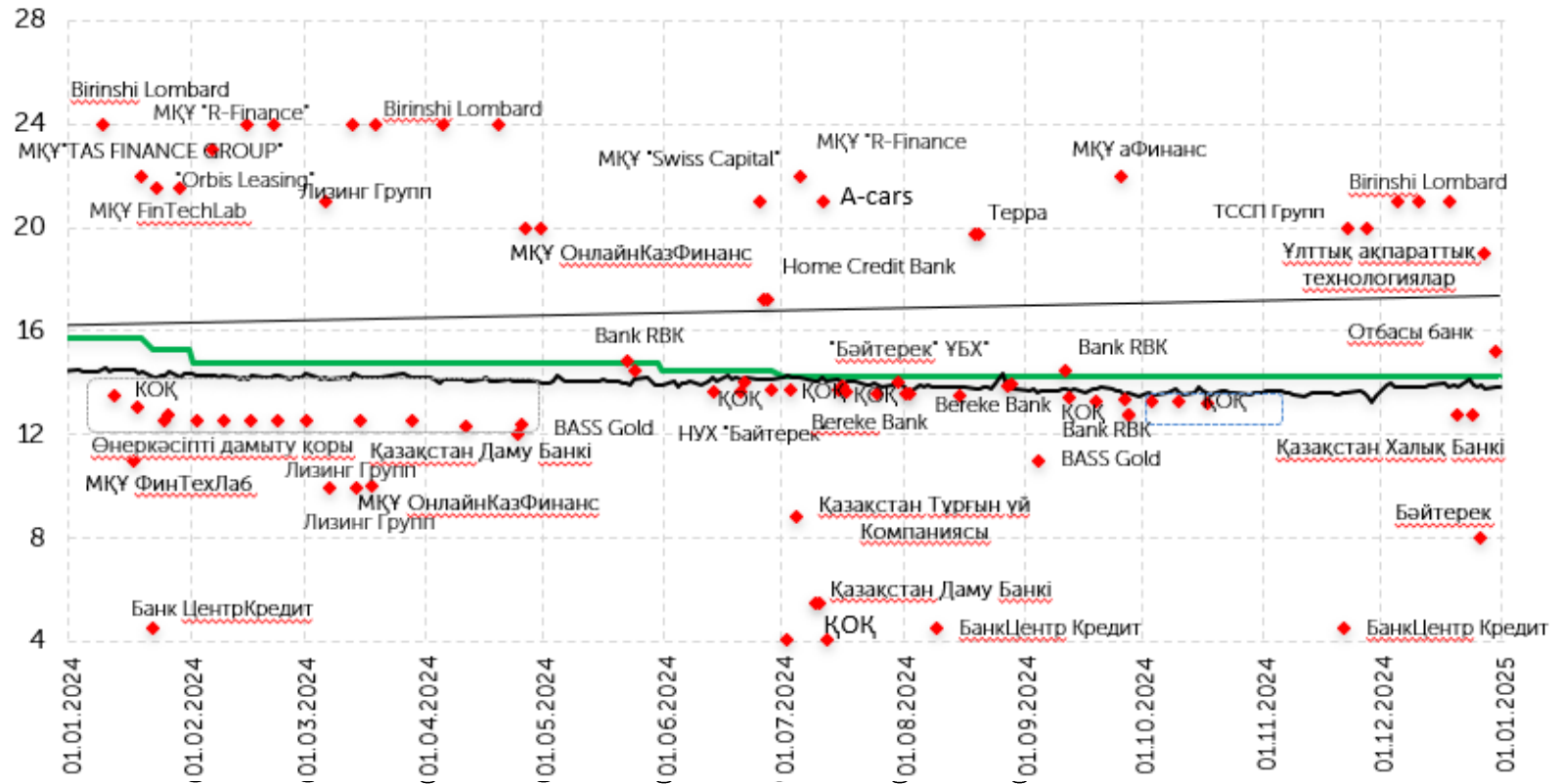


- Банктер
- Брокер-дилерлер
- Басқа заңды тұлғалар
- Басқа институционалдық инвесторлар
- Жеке тұлғалар

2024 жыл үшін нарықтық орналастыру

— Базалық мөлшерлеме — KASE_BMY ◆ Кірістілік, % жылдық

12,00%-дан 24,00%-ға жылдық (в теңге)
4,50%-дан 12,00%-ға жылдық (в USD)



2024 жылы корпоративтік облигацияларды орналастыру

Эмитенттер	Орналастыру көлемі	Кірістілігі	Орналастыру мерзімі	Орналастыру көлеміндегі үлесі
<p>Квзимемлекеттік компаниялар</p>	2 049,9 млрд теңге	12,10-21,00% теңге 5,49-9,99% USD	0,5-30,0 жыл	59,1%
<p>Қаржы секторы</p>	343,0 млрд теңге	12,75-20,50% теңге 4,50-7,50% USD	0,2-9,0 жыл	9,9%
<p>Микроқаржы ұйымдары</p>	52,7 млрд теңге	14,00-24,00% теңге 10,00-11,00% USD	0,8-5,0 жыл	1,5%
<p>Нақты секторы</p> <p>"Ұлттық ақпараттық технологиялар" АҚ TOO "BASS Gold"</p>	39,9 млрд теңге	19,00-21,50% теңге 8,00-12,00% USD	0,9-5,0 жыл	1,1%
<p>Жеке өлшем</p>	984,9 млрд теңге	7,99-35,00% теңге 0,60-19,83% USD	0,9-15,0 жыл	28,4%

Микроқаржы ұйымдары

Бастапқы нарықтағы орналастыру көлемі 2024 жылы*
52,7 млрд KZT

Қайталама нарықтағы сауда-саттық көлемі 2024 жылы
147,0 млрд KZT

МҚҰ борышы 2025 жылдың 01 қаңтарға
185,4 млрд KZT

2025 жылдың 1 қаңтардағы ресми тізімде

88 шығарылым 31 эмитент

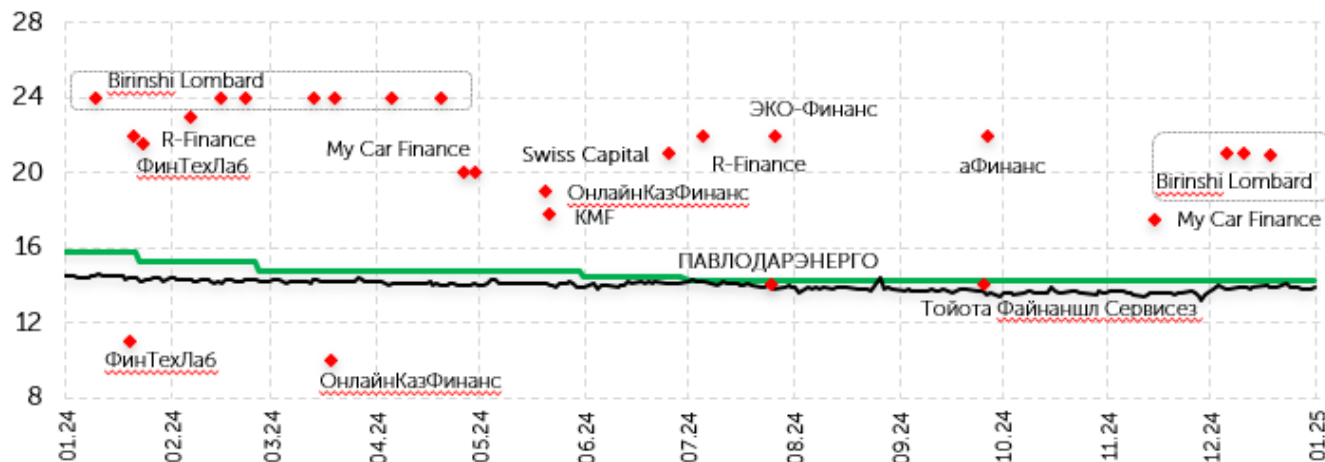
2024 жылдың бастапқы нарығында орналастырылды

20 шығарылым 13 эмитент

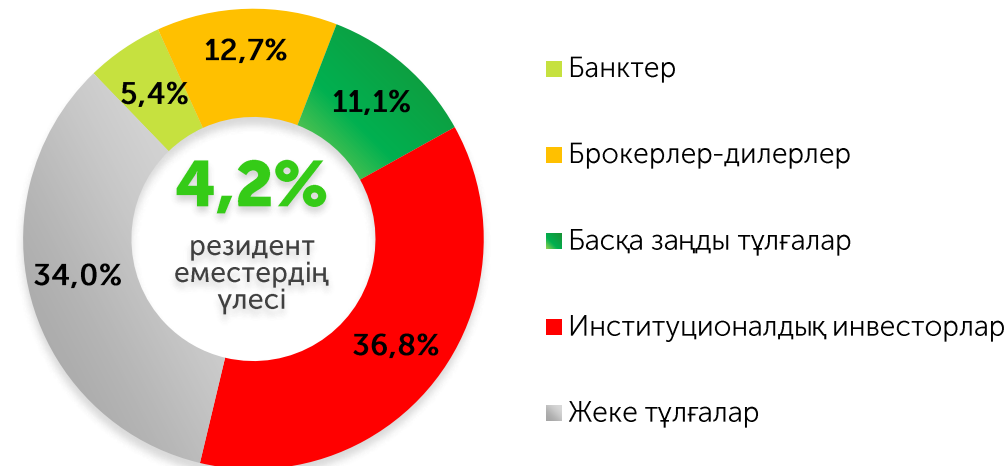
2024 жылдағы нарықтық орналастырулар

— Базалық мөлшерлеме — KASE_BMY ◆ Кірістілік, % жылдық

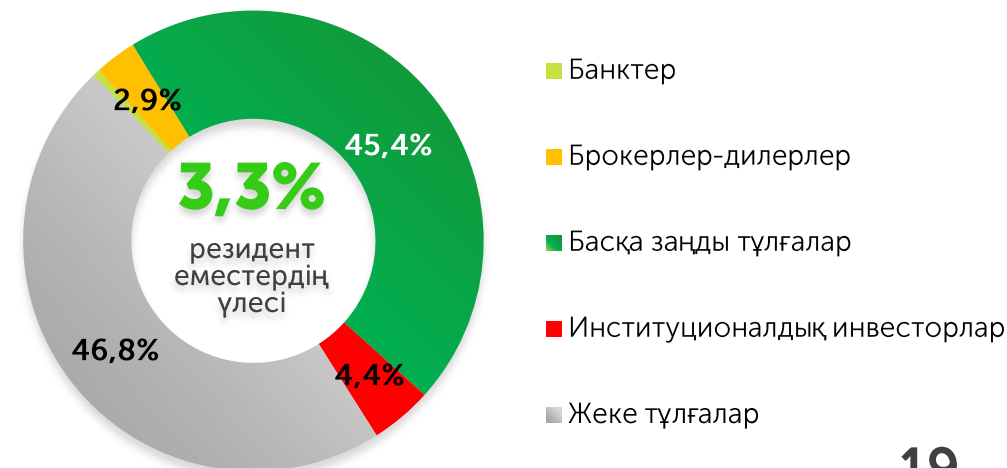
10,0% дан 24,0% жылдық (теңгемен)
10,0% жылдық (USD)



2024 жылдағы орналастыру кезіндегі инвесторлардың құрылымы



2024 жылдағы қайталама нарықтағы инвесторлардың құрылымы



* Жеке орналастыру секторлық облигацияларды қоспағанда

KASE-дегі ESG облигацияларының шығарылымдары



Жасыл облигациялар

Әлеуметтік облигациялар

Тұрақты даму облигациялар



Саны:
16 шығарылым
(4 өтелген)

Шығару көлемі:
182,2 млрд KZT

Орналастырылды:
118,6 млрд KZT

Мөлшерлеме:
10,10-21,75%
2%/3% + TONIA



Саны:
11 шығарылым
(1 өтелген)

Шығару көлемі:
478,2 млрд KZT

Орналастырылды:
387,6 млрд KZT

Мөлшерлеме:
10,15-23,46%



Саны:
1 шығарылым

Шығару көлемі:
100,0 млрд KZT

Орналастырылды:
100,0 млрд KZT

Мөлшерлеме:
13,00%

KASE-де субсидияланған купондық мөлшерлеменен ШОБ облигацияларының алғашқы шығарылымы

7 шығарылым

Шығарылым көлемі
19,6 млрд KZT

Орналастырылған
18,5 млрд KZT

Купон ставкасы
19,50-21,75%

Өтініш беру мерзімі:
от 3 до 10 лет



Шығару көлемі:
500,0 млн KZT
Орналастырылған:
500,0 млн KZT
Купондық мөлшерлеме:
20,50%
Мерзімі:
5 жыл



"Зеленые"
Шығару көлемі:
3,0 млрд KZT
Орналастырылған:
3,0 млрд KZT
Купондық мөлшерлеме:
21,75%
Мерзімі:
5 жыл



"Зеленые"
Шығару көлемі:
2,0 млрд KZT
Орналастырылған:
2,0 млрд KZT
Купондық мөлшерлеме:
21,50%
Мерзімі:
3 жыл



2024 жылғы облигациялар шығарылымдары

"Orient Group KZ" ЖШС

Частное размещение
Шығару көлемі:
7,0 млрд KZT
Орналастырылған:
7,0 млрд KZT
Купондық мөлшерлеме:
19,75%
Мерзімі:
10 жыл



"Зеленые"
Шығару көлемі:
3,0 млрд KZT
Орналастырылған:
3,0 млрд KZT
Купондық мөлшерлеме:
19,50%
Мерзімі:
3 жыл



Шығару көлемі:
3,0 млрд KZT
Орналастырылған:
0,5 млрд KZT
Купондық мөлшерлеме:
19,75%
Мерзімі:
5 жыл



Шығару көлемі:
1,1 млрд KZT
Орналастырылған:
2,1 млн KZT
Купондық мөлшерлеме:
19,75%
Мерзімі:
5 жыл

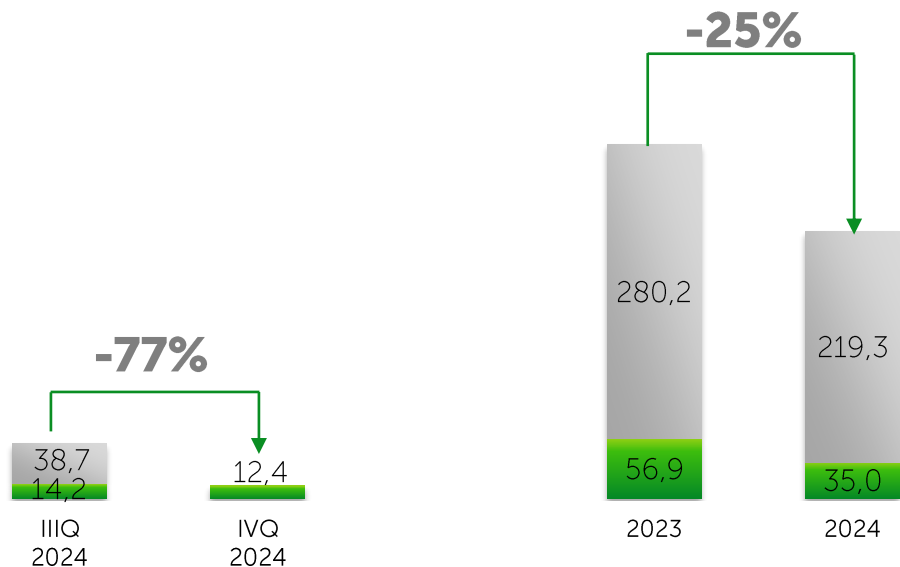
Халықаралық қаржы ұйымдарының облигациялар нарығы

2024 жыл 2023 жылға сауда көлемі 25%-ға төмендеді

Мәмілелер көлемі,
млрд теңге

■ Қайталама нарық

■ Бастапқы нарық



ХҚҰ бастапқы және қайталама нарығында:

140,7

млрд теңге
сауда-саттықтың
орташа тәуліктік
көлемі

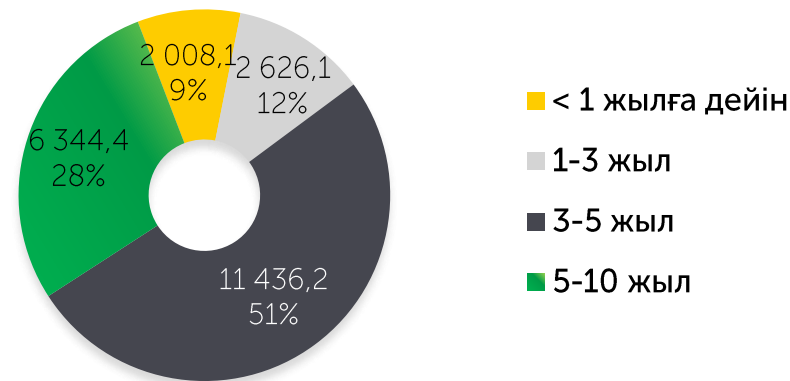
202,5

млрд теңге
мәмілелердің орташа
тәуліктік саны

59

шығарылым
7 эмитент

Өтеуге дейінгі мерзімдер бойынша айналыстағы МҚҰ облигациялары борышының құрылымы (номиналды құны бойынша)*



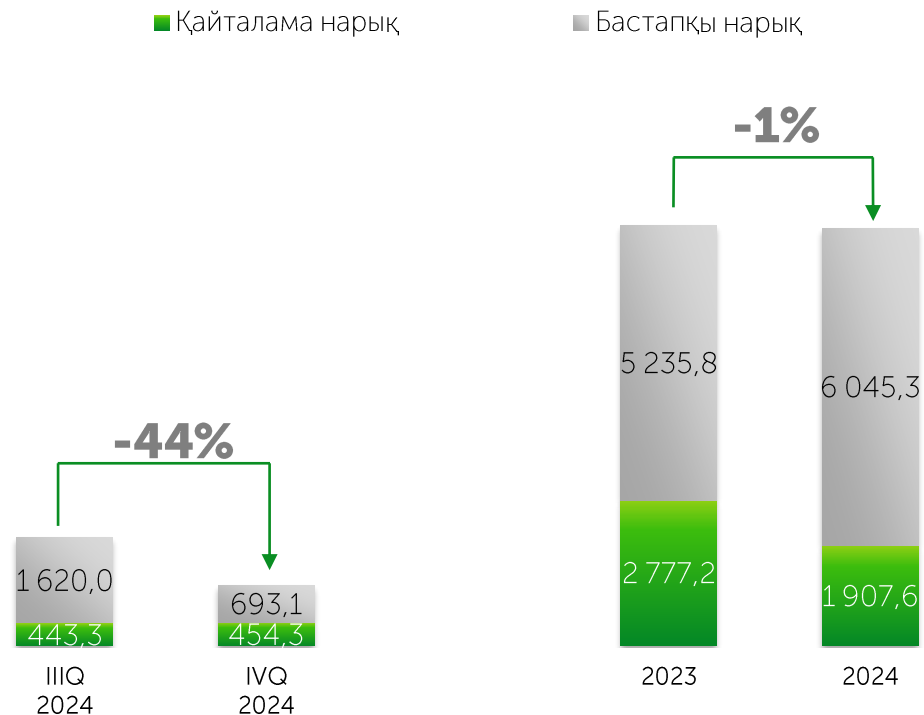
* деректер номиналды құны бойынша 2024 жылғы 01 қазанға ұсынылды

2024 жылы инвесторлардың
құрылымы**



** МҚҰ облигацияларымен сауда-саттықтың жалпы брутто-айналымынан мамандандырылған сауда-саттық бастамашысының позициясы есептен алынып тасталды

Мәмілелер көлемі, млрд теңге



МБҚ бастапқы және қайталама нарығында:

31,9

млрд теңге
сауда-саттықтың
орташа тәуліктік
көлемі

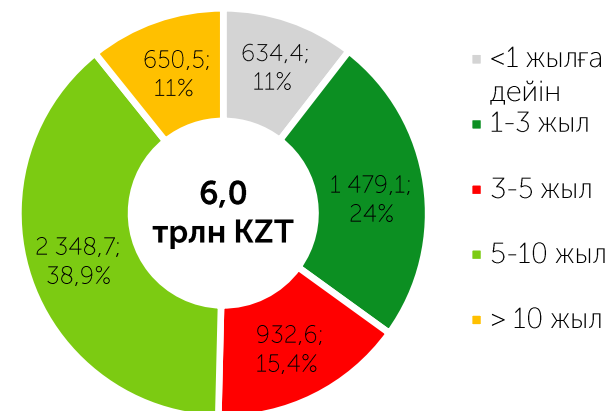
20

мәмілелердің
орташа тәуліктік
саны

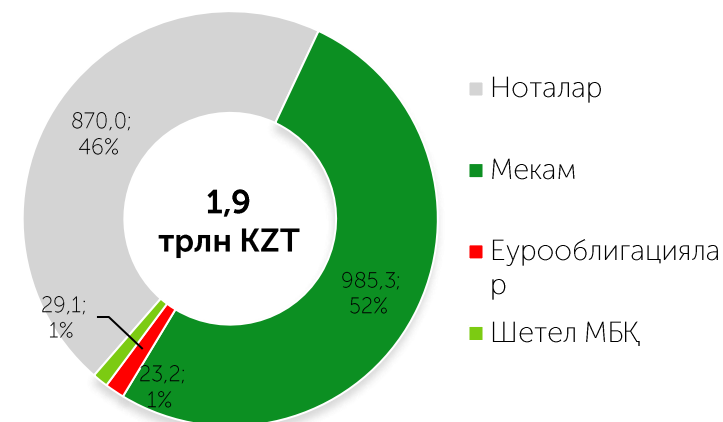
1,6

млрд теңге
бір мәміленің
орташа көлемі

2024 жылы өтеуге дейінгі мерзім бойынша бастапқы нарықта МБҚ орналастыру құрылымы, млрд теңге



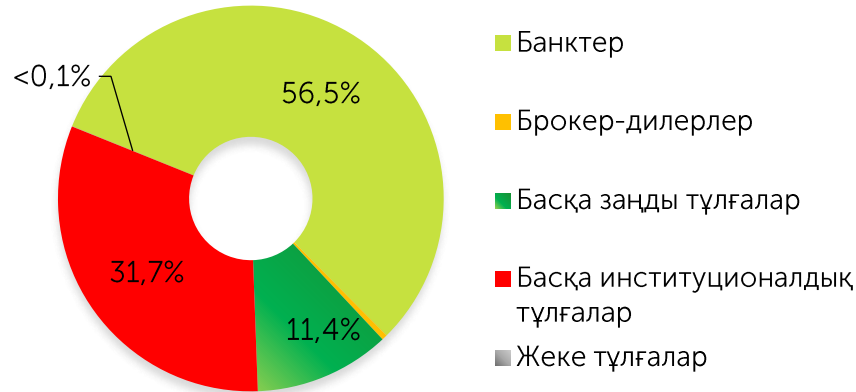
2024 жыл құралдары бойынша KASE-дегі МБҚ қайталама нарығының көлемі, млрд теңге



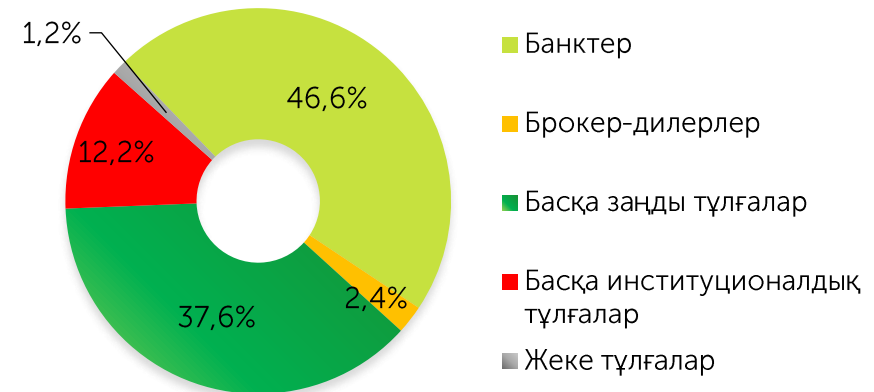
МБҚ нарығының инвесторлық базасы

~ 7,8% - қайталама сауда-саттықтағы резидент еместердің үлесі

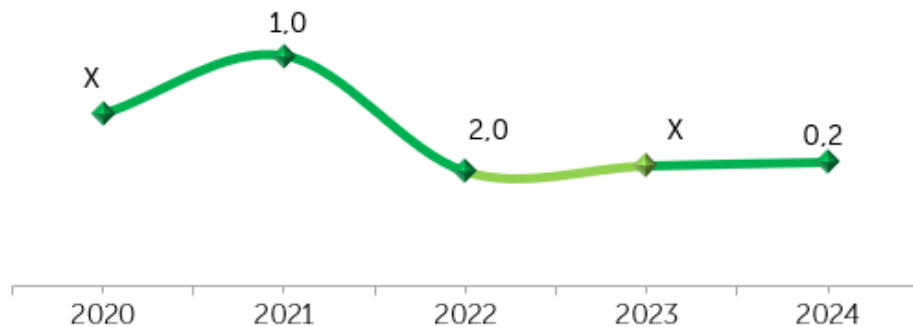
2024 жыл үшін бастапқы нарықтағы инвесторлардың құрылымы



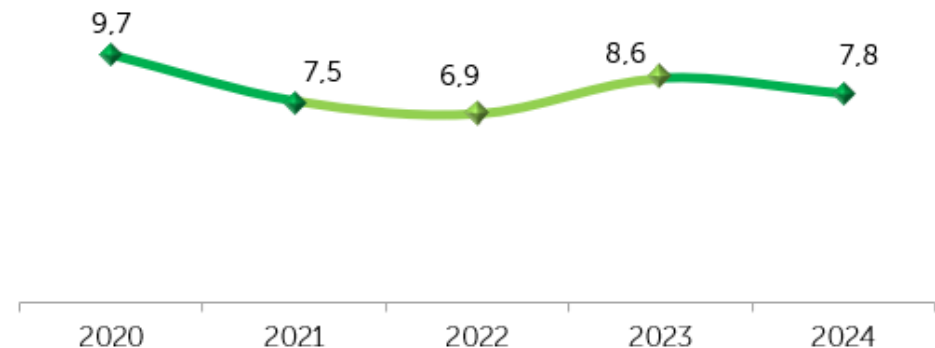
2024 жыл үшін қайталама нарықтағы инвесторлардың құрылымы



Бастапқы нарықтың жалпы айналымындағы резидент еместердің үлесі, %

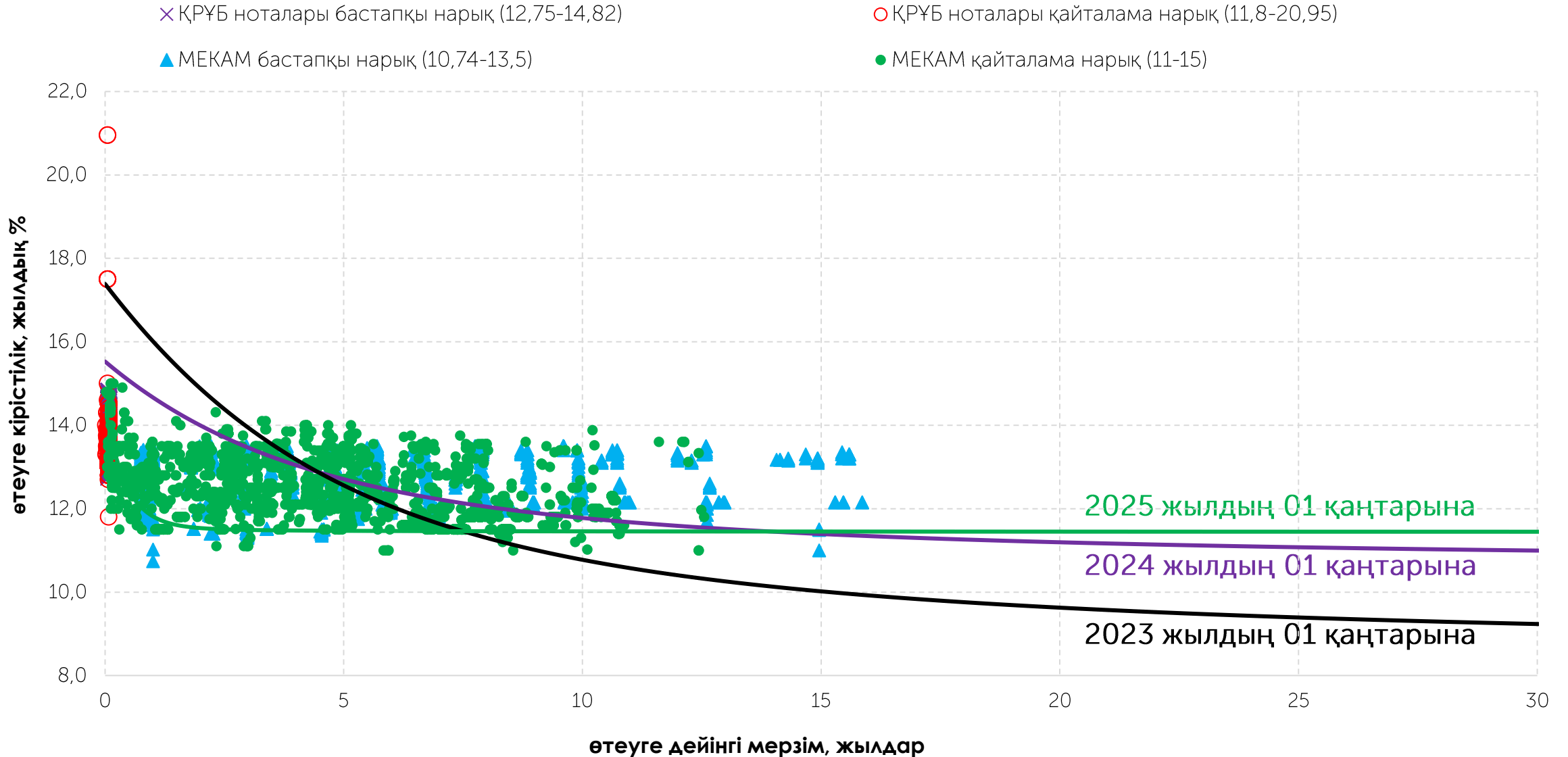


Қайталама нарықтың жалпы айналымындағы резидент еместердің үлесі, %



2024 үшін МБҚ кірістілігі және МБҚ кірістілік қисығы

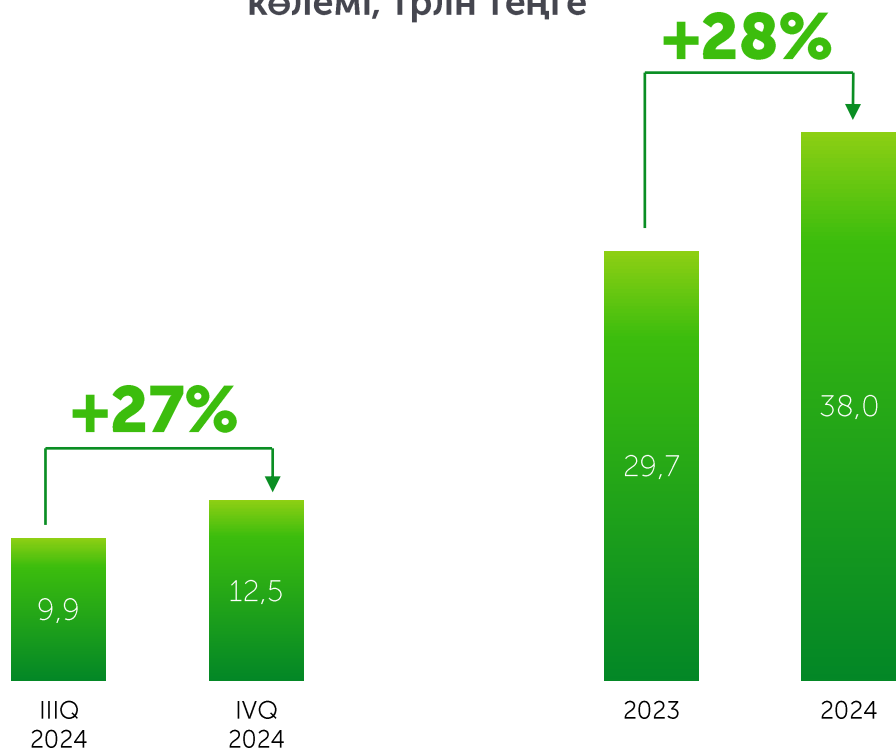
2024 жылғы орналастыру кезінде МЕКАМ жылдық 10,74%-дан 13,50%-ға дейін



Шетел валюталары (1/2):

2024 жыл 2023 жылға сауда көлемі 28%-ға өсті

Шетел валюталары нарығындағы мәмілелер көлемі, трлн теңге



152,7

млрд теңге
сауда-саттықтың
орташа тәуліктік
көлемі

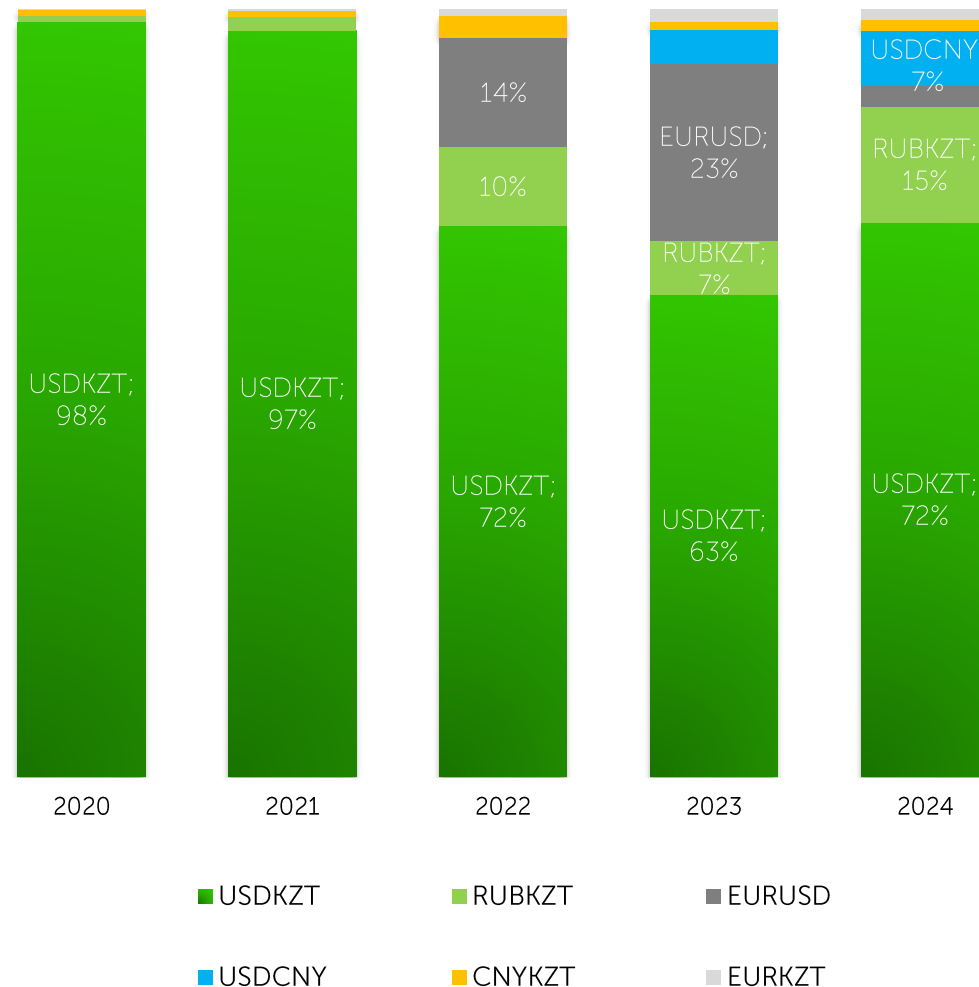
837

мәмілелердің
орташа тәуліктік
саны

182,3

млн теңге
бір мәміленің
орташа көлемі

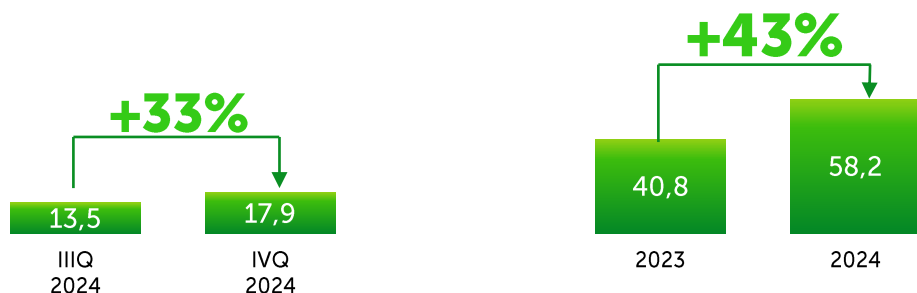
Валюталық жұптар бөлінісіндегі шетел валюталары нарығының құрылымы



Шетел валюталары (2/2):

Көлем USD/KZT +43%, RUB/KZT x2,8, CNY/KZT +83%

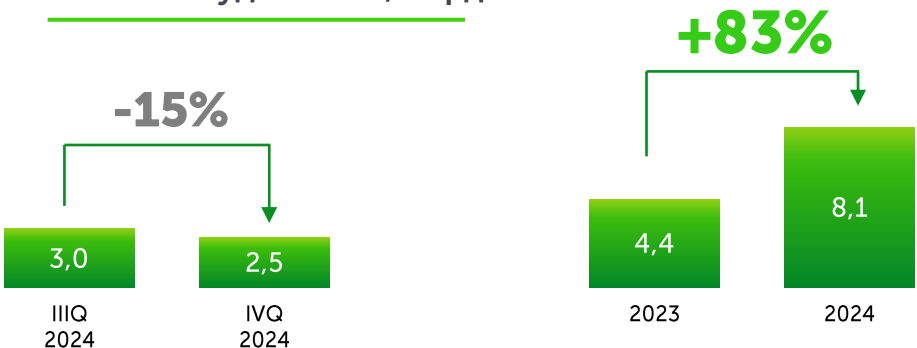
USDKZT сауда көлемі, млрд USD



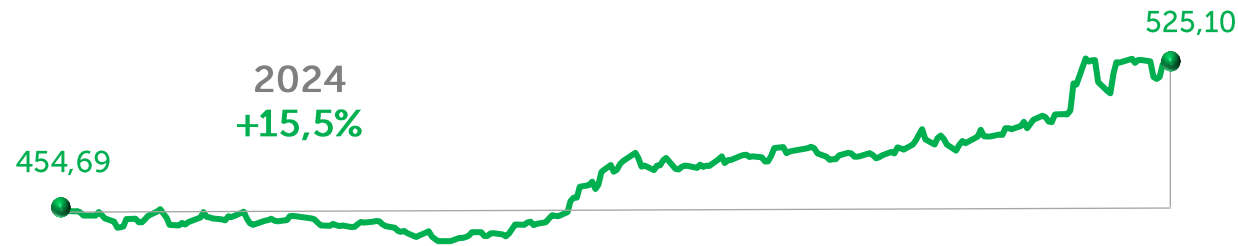
RUBKZT сауда көлемі, млрд RUB



CNYKZT сауда көлемі, млрд CNY

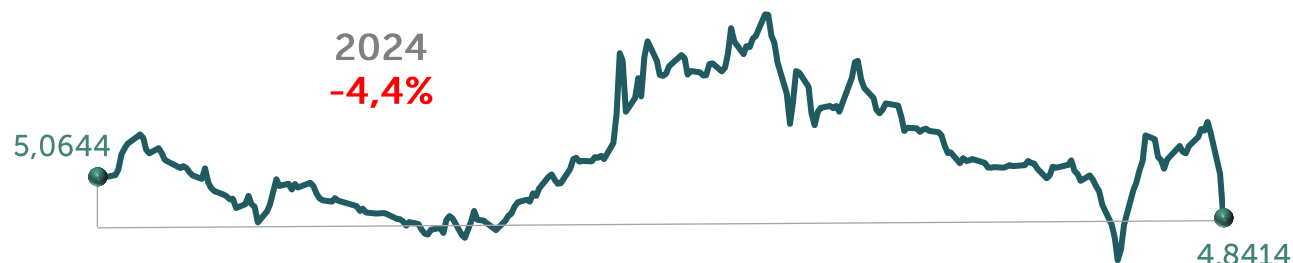


2024 жыл үшін USD/KZT бағамының динамикасы, теңге



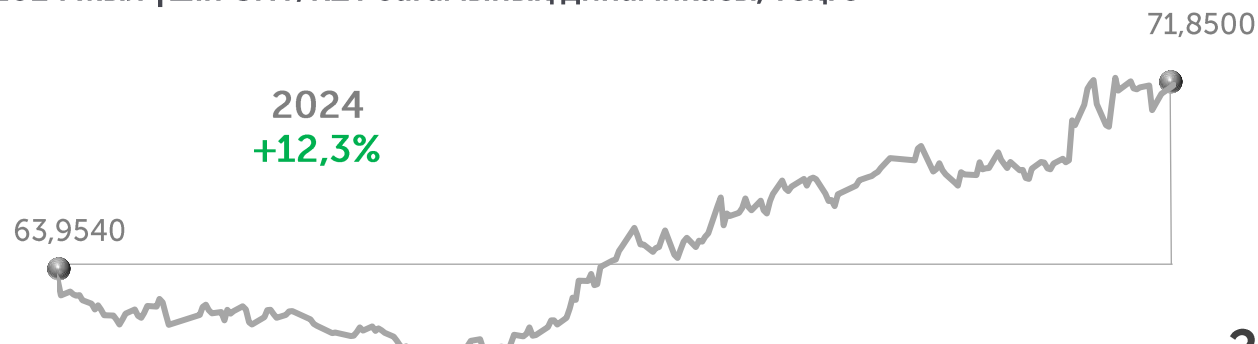
Ескертпе: сауда күнінің қорытындысы бойынша орташа өлшенген курс негізінде USD/KZT курсының динамикасы

2024 жыл үшін RUB/KZT бағамының динамикасы, теңге



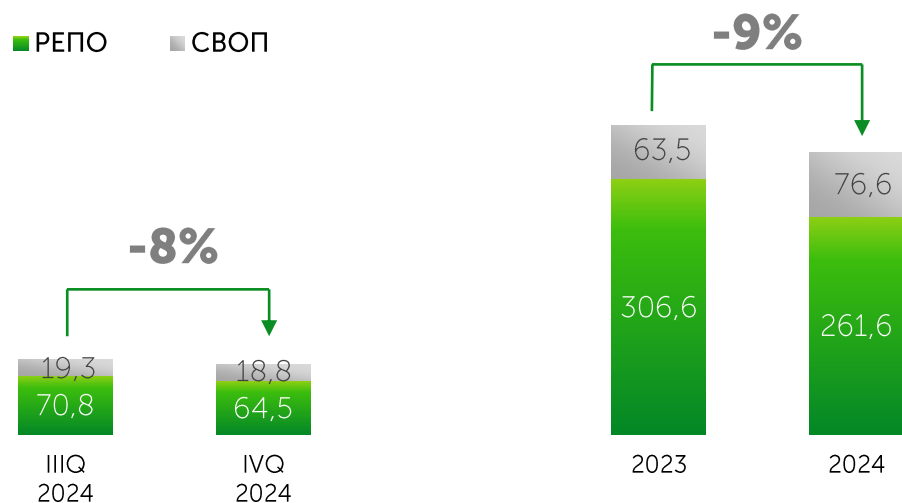
Ескертпе: сауда күнінің қорытындысы бойынша орташа өлшенген курс негізінде RUB/KZT курсының динамикасы

2024 жыл үшін CNY/KZT бағамының динамикасы, теңге

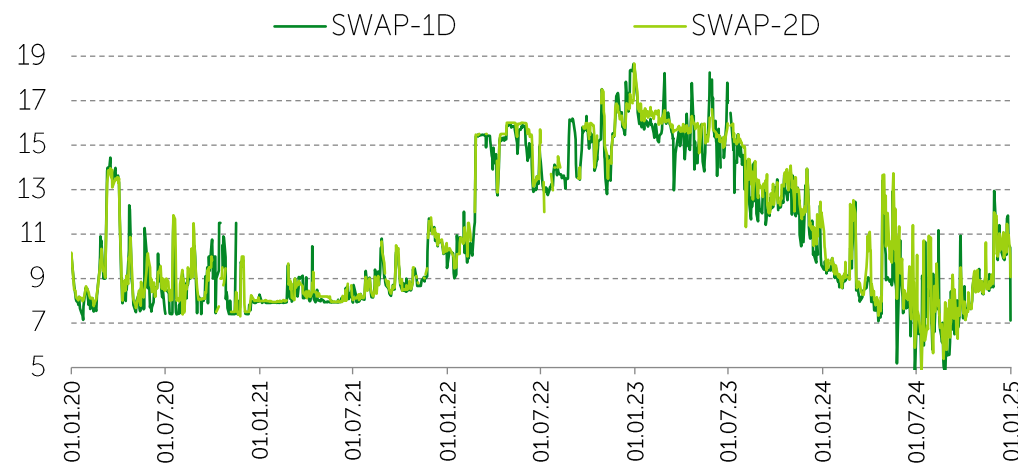


Ескертпе: сауда күнінің қорытындысы бойынша орташа өлшенген курс негізінде CNY/KZT курсының динамикасы

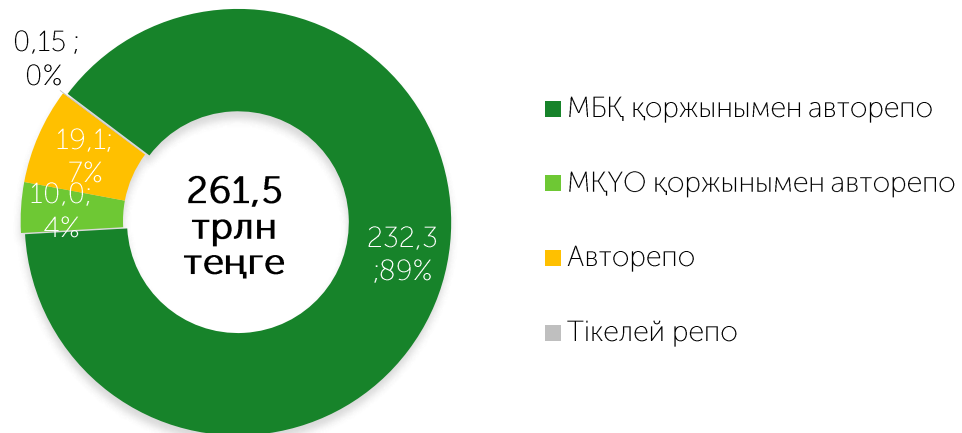
Сауда көлемі, трлн теңге



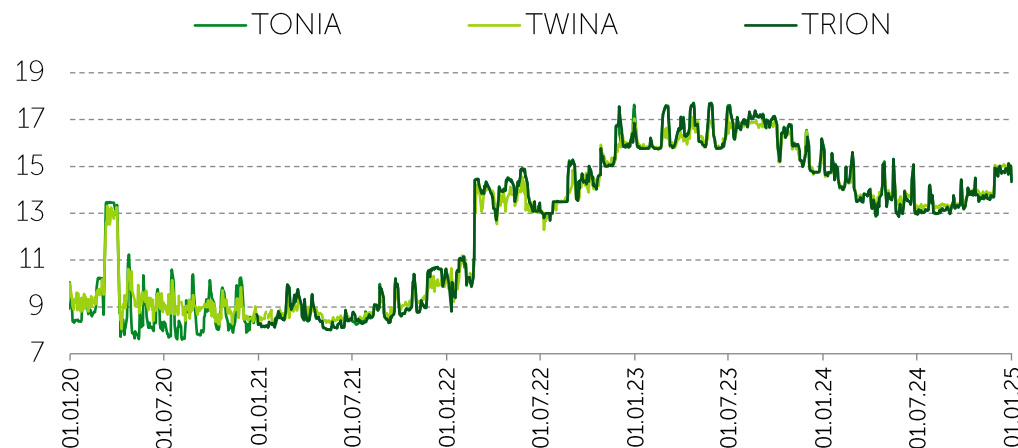
Своп-нарығының индикаторлары, жылдық %



Инструменты рынка репо, трлн тенге



Репо индикаторлары, жылдық %



Бөлшек инвесторлардың белсенділігі

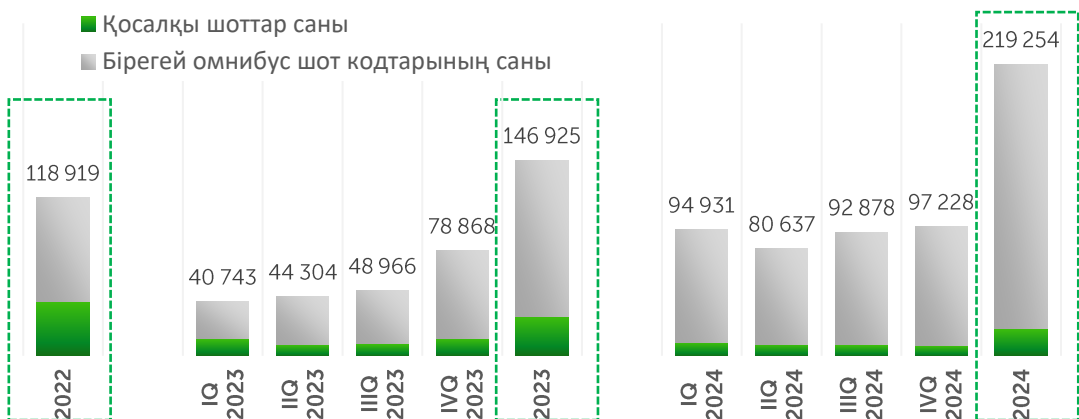
681мың.

қосалқы шоттар
01.12.2024

2,7млн

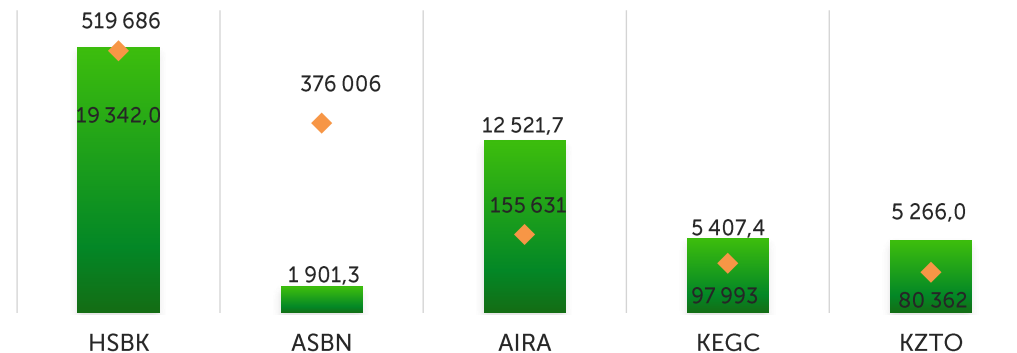
омнибус шоттары
01.12.2024

Қор нарығындағы жеке тұлғалардың белсенді қосалқы шоттары



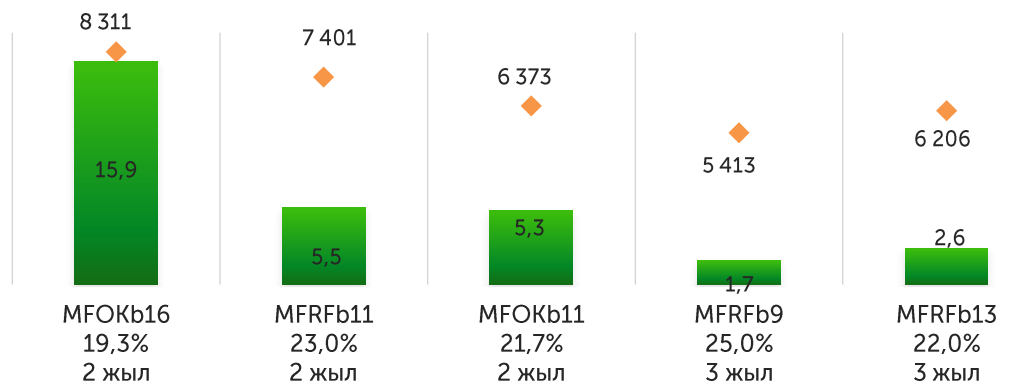
2024 жылдың қорытындысы бойынша бөлшек инвесторлар арасында қайталама нарықтағы ең танымал 5 акция

■ Мәмілелер көлемі, млн теңге ◆ Мәмілелер саны



2024 жылдың қорытындысы бойынша бөлшек инвесторлар арасында қайталама нарықтағы ең танымал 5 корпоративтік облигация

■ Мәмілелер көлемі, млрд теңге ◆ Мәмілелер саны



2024 жылдағы қайталама нарықтағы жеке тұлғалардың қатысу үлесі

Секторда:

- + Акциялар – **62,1 %**
- + KASE Global – **50,9 %**
- + Корпоративтік облигациялар – **14,5 %**
- + Мемлекеттік бағалы қағаздар – **1,2 %**
- + Инвестициялық қорлардың бағалы қағаздары – **51,9 %**
- + МҚҰ бағалы қағаздары – **20,8 %**

Биржа мүшелері

44

Қор

38

Валюталық

29

Деривативтер

51 Жалпы саны, соның ішінде:

21 екінші деңгейдегі банк
ҚР резиденттері

22 брокерлік компания
ҚР резиденттері

45 жергілікті қатысушы

5 шетелдік қатысушы

1 МҚҰ

12 тікелей қол жеткізу қызметін
ұсынатын қатысушы (DMA)

2024 жылы санат бойынша мүшелік беру

- АҚ "Home Credit Bank" / **қор**
- "Altyn Adam Associates" АҚ / **қор**
- Халықаралық Титулдық Брокер Ltd. / **қор и деривативтер**
- АҚ "Tansar Capital" / **деривативтер**
- "Standard инвестициялық компаниясы" АҚ / **деривативтер**
- АҚ "UD Capital" / **валюталық**
- "BCC Invest" АҚ / **валюталық**
- "NGDEM Finance" АҚ / **валюталық**

Мазмұны



Нәтижелерге қысқаша шолу

△ KASE негізгі жобалары мен іс-шаралары

Биржалық нарықтардағы өтімділікті арттыру

- ✓ Жаңа құралдарды енгізу
- 🕒 Деривативтер нарығын дамыту
- ✓ Шағын және орта бизнес компанияларының қор нарығына шығуы үшін қосымша ынталандыруды енгізу
- ✓ Инвесторларды тарту және белсендігін арттыру бойынша міндеттерді іске асыру

OK негізгі инфрақұрылымдық элемент ретінде дамыту

- ✓ КО бөлек еншілес ұйым ретінде шығару
- ✓ Қызметін Қаржы нарығының инфрақұрылымына арналған принциптерге сәйкес жетілдіру IOSCO
- 🕒 ESMA /EMIR нормаларына сәйкестендіру
- ✓ Кредиттік және/немесе операциялық рейтингті алу
- ✓ Клирингілік қатысу сертификаттарын іске қосу



Инновацияларды енгізу және технологиялық жаңарту

- ✓ IT-инфрақұрылымның жоғары ақаулыққа төзімділігін қамтамасыз ету
- ✓ Цифрлық қаржы құралдарын енгізуді көздейтін пилоттық жобалар
- ✓ Сауда-саттыққа қатысушылардың күдікті әрекеттерін анықтау технологиясын енгізу

Стейкхолдерлер үшін құндылықты арттыру

- ✓ Корпоративтік басқару деңгейін арттыру
- ✓ Дивидендтік саясатқа жаңа тәсілдерді енгізу
- 🕒 Басқарушылық есептілікті жетілдіру
- ✓ Жобалардың маржиналдылығын ескере отырып, оларды бағалаудың жаңа тәсілдерін қолдану

Биржалық нарықтардағы өтімділікті арттыру

x 2,2

Сауда-саттық көлемі

3,4 млн

розничных
инвесторов

+52%

KASE Индексі

x 2,5

Тарту көлемі

+92

жаңа корпоративтік
эмитенттер

x 3,2

Мәмілелер саны

+3

IPO/SPO

+2

акциялар KASE
Индексіне енгізілген

606 млрд тенге

ESG облигацияларын
тарту көлемі

+488

жаңа корпоративтік
БҚ шығарылымдары

Жаңа қаржы құралдары

USD/CNY EUR/CNY
клиринглік қатысу
сертификаттары
валюталық своптар
EUR/USD

Жаңа индикаторлар

ESG Индекстері
Нарықтық бағалау
МБҚ индекстері

Іске асырылған жобалар :

2022

- IPO ҚазМұнайГаз
- Есеп айырысуы теңгемен/АҚШ долларымен БҚ ОК-пен орналастыру мүмкіндігі енгізілді
- Даму ҚДҚ мен бірлесіп купондық сыйақы мөлшерлемесін субсидиялау және облигациялар бойынша кепілдіктер беру арқылы ШОБ қаржыландыру бағдарламасы әзірленді
- Омнибус шоттарын пайдалана отырып сауда-саттық жасау мүмкіндігі енгізілді
- Білікті инвесторлар үшін облигацияларды орналастыру үшін "жеке орналастыру" алаңы енгізілді

2023

- Спот-нарықта жаңа валюта жұптарымен сауда-саттық басталды
- МБҚ нарығының индекстері мен индикаторлары енгізілді
- Бастапқы дилерлер институтын енгізу шеңберінде МБҚ нарығына қатысушылардың белсенділігін бағалау енгізілді
- SPO KEGOC

2024

- IPO Air Astana
- EUR/USD жұбы бойынша валюталық своп операцияларымен сауда-саттық ашылды
- ESG индекстері іске қосылды
- Бағалы қағаздарды нарықтық бағалау басталды
- ESG қаржыландыруды белсенді дамыту
- KASE ESMA сауда-саттықтан кейінгі ақпараттың ашықтығы туралы талаптарды қанағаттандыратын сауда-саттық алаңдарының тізіміне енгізілген
- KASE және KACC сандық биржалық Tabadul Hub-қа қосылуы

ОК негізгі инфрақұрылымдық элемент ретінде дамыту

**клирингілік қызмет
көрсетуде**

270 эмитенттің

1 715 қаржы құралы бар

49 клирингілік қатысушы

**T+ Қамтамасыз ету
тізімінде 239 қаржы
құралы бар**

**T+ Тізімінде
288 қаржы құралы бар**

Іске асырылған жобалар:

2022

- "KASE Клиринг орталығы" АҚ жеке заңды тұлғасы ретінде құрылды
- клирингілік қатысу сертификаттарын пайдалана отырып, репо нарығында сауда-саттық енгізілді

2023

- клирингілік қызметті жүзеге асыруға және банк операцияларын жүргізуге лицензиялар алынды
- Қор нарығында және репода клирингілік және есеп айырысу қызметін жүзеге асыру функциялары берілді
- 42 қаржы ұйымына клирингілік қатысушы мәртебесі берілді
- клирингілік қызмет көрсетуге 1500 ден астам қаржы құралы қабылданды
- Орталық контрагенттің тәуекел-модельдерінің EMIR талаптарына сәйкестігіне валидация жүргізілді

2024

- Валюта нарығында және туынды құралдар нарығында клирингілік және есеп айырысу қызметін жүзеге асыру функциялары берілді
- клирингілік орталықтың операциялық рейтингі А + деңгейінде алынды, болжам "Позитивті"

Инновацияларды енгізу және технологиялық модернизация

**IT-инфрақұрылымның
ақаулықтарға жоғары
төзімділігі қамтамасыз
етілді**

**Технологиялық
модернизация**

**IT қызметтерінің
тиімділігі арттырылды**

Іске асырылған жобалар :

2022

- IRIS Finance ақпараттық өнімінің жаңартылған браузерлік нұсқасы іске қосылды
- Scila Surveillance қадағалау жүйесі енгізілді

2023

- Ақауларға төзімділіктің жалпы деңгейін арттыру үшін негізгі және резервтік деректер орталығының негізінде метрокластер салынды
- Цифрлық қаржы құралдарын енгізу бойынша пилоттық жобалар іске қосылды

2024

- Жаңа БЭК-офистік жүйені пайдалануға беру бойынша жұмыстар аяқталды
- Биржаның деректер қоймасын технологиялық жаңғырту жүзеге асырылды
- Биржаның сервистік порталы іске қосылды
- KASE ресми интернет-ресурсының жаңа нұсқасы іске қосылды
- KASE Тобының ISO 9001:2015 MC және MC ISO/IEC 27001:2022 талаптарына сәйкестігіне сыртқы аудиттен өтуі

Стейкхолдерлер үшін құндылықты арттыру

9,26

млрд тенге

таза пайданың 50%-ы 2023 жылға дивидендтер төлеуге бағытталған

8 611,30

тенге

KASE бір жай акциясына есептегендегі дивиденд мөлшері

Іске асырылған жобалар :

2022

- Жобалардың маржиналдылығын ескере отырып, оларды бағалаудың жаңа тәсілдерін қолдану
- Дивидендтік саясатқа жаңа тәсілдер енгізілді
- Тұрақты даму қағидаттары енгізілді

2023

- Биржаның жаңа Дивидендтік саясаты бекітілді
- Жобалық тәсіл енгізілді, жобаларды жоспарлау мен Басқарудың жаңа ережелері бекітілді
- Астана қаласында KASE кеңсесінің ашылуы

2024

- Биржаның 2023 жылдың қорытындысы бойынша дивидендтер төлеуі
- Үздік халықаралық тәжірибелерге сәйкес басқарушылық есептілік әдіснамасын жетілдіру және Биржаның ішкі жүйелерінде автоматтандыруға дайындық

KASE тобының 2025-2027 жылдарға арналған стратегиясы: KASE

Қазақстан мен ОА өңірінің биржалық нарықтарының көшбасшысы. Көрсетілетін қызметтер спектрін кеңейту.
Клиентке бағдарлану және кәсібилік

Стратегиялық бағыттар

Мақсаттар

НЕГІЗГІ БИЗНЕСТІҢ ӨСУІ

- Валюта, ақша, МБҚ нарықтарындағы **көшбасшы**
- FTSE/MSCI **жіктеуіштерінде** Қазақстанның қор нарығының позициясын **Emerging Market-ке дейін арттыру**
- **Индекстік акциялар санының өсуі**
- KASE Global секторының өсуі мен **дамуы**
- **Ақпараттық өнімдер мен сервистерді дамыту және ілгерілету**
- **Орталық Комитеттің қызметтерін дамыту және жетілдіру**
- KASE Academy – **қор нарығында қаржылық сауаттылықты арттыру**

ЖАҢА ҚЫЗМЕТТЕР МЕН
ӨНІМДЕРДІ ІСКЕ ҚОСУ

- **Жаңа өнімдерді** енгізу және **жаңа нарықтарды** игеру
- Жаңа нарықтарда **ОК қызметтерін ұсыну**

ҚЫЗМЕТТІ ЖӘНЕ
ИНФРАҚҰРЫЛЫМДЫ
ЖЕТІЛДІРУ

- **Технологиялық модернизация және инновациялық даму** – үздіксіздік пен ақауларға төзімділікті арттыру, "Legacy" жүйелерін қысқарту, бизнес-процестерді цифрландыру, R&D жобалары
- Күшті **HR бренді**: бірінші таңдау жұмыс берушісі
- **ESG практикаларын** енгізу - "көміртегі ізін" қысқарту, корпоративтік басқаруды жетілдіру, Қазақстанның қор нарығын танымал етуге бағытталған Биржаның демеушілік қызметі

2024 жылдың 01 тамызынан бастап Биржа бағалы қағаздардың нарықтық бағаларын есептеуге кірісті

Нарықтық бағаларды есептеу KASE-дегі негізгі листингі бар қазақстандық бағалы қағаздар бойынша жүзеге асырылады, бағалау үшін параметрлер (өтінімдер мен мәмілелер) жеткіліксіз болған кезде – нарықтық бағалар есептелмейді

Нарықтық бағалар бойынша ақпарат күн сайын KASE интернет-сайтында жарияланады

2024 жылдың 09 қыркүйегінен бастап KASE-де EUR/USD валюталық жұбы бойынша валюталық своп операциялары бойынша 1 және 2 күндік мерзімдерімен сауда-саттық ашылды

EURUSD_0_001 және EURUSD_0_002 қаржы құралдарымен сауда-саттық Астана қаласының уақытымен 11:30-дан 15:30-ға дейін, EURUSD_1_001 – Астана қаласының уақытымен 11:30-дан 17:00-ге дейін өткізіледі

Сауда саттық нәтижелері туралы ақпарат Биржаның сайтында шетел валюталары бөлімінде қолжетімді

2023 жылдың қазанынан бастап Биржа мемлекеттік бағалы қағаздар нарығының индекстерін (МБҚ) өтеуге дейінгі мерзімдер бойынша сегменттеусіз есептеуге және жариялауға кірісті (агрегатталған индекстер) :

2024 жылдың сәуірінен бастап Биржа өтеу мерзімі 31 күннен және одан жоғары мемлекеттік бағалы қағаздар нарығының индекстерін (МБҚ) есептеуге және жариялауға кірісті:

- 1) KZGB_CP – жинақталған және төленбеген купондық сыйақыны есепке алмағанда бағалар бойынша есептелетін мемлекеттік бағалы қағаздардың "таза" бағаларының баға индексі
- 2) KZGB_DP – жиынтық табыстың баға индексі (есептелген купондық сыйақыны және қайта инвестицияланған купондық төлемді ескере отырып)
- 3) KZGB_Y – кірістілік көрсеткішінің индексі, жылдық пайызбен

- 1) KZGB_CPm1m – сатып алынған және төленбеген купондық сыйақыны есепке алмағандағы бағалар бойынша есептелетін өтеу мерзімі 31 күннен және одан жоғары МБҚ-ның "таза" бағаларының баға индексі
- 2) KZGB_DPM1m – өтеу мерзімі 31 күннен асатын МБҚ жиынтық табысының (есептелген, төленген купондық төлемді және қайта инвестицияланған купондық төлемді ескере отырып) баға индексі
- 3) KZGB_Ym1m, - кірістілік көрсеткіші, жылдық пайызбен

Индекстердің мәндері МБҚ нарығында биржалық сауда-саттық аяқталғаннан кейін күніне бір рет есептеледі және "Индикаторлар" ("қор нарығы") және "нарықтар" ("мемлекеттік бағалы қағаздар") бөлімдерінде KASE интернет-ресурсында жарияланады

Биржа қор және ақша нарықтарының 33 индексі мен индикаторын дербес есептейді және сүйемелдейді

KASE Қазақстанда ESG-күн тәртібін дәйекті түрде ілгерілетуде

2015 жылдан бастап БҰҰ ның Тұрақты қор биржалары бастамасының мүшесі

Негізгі бағыттар

Нәтижелер

Биржалық ESG-өнімдерін қолдау

Қазақстанда айналымдағы ESG-облигациялардың 95% - дан астамы KASE-де тіркелген

2024 жылы Биржада ESG облигацияларының 10 шығарылымы тіркелді

760,4 млрд теңге – 2020 жылдан бастап KASE-дегі ESG-шығарылымдарының көлемі

Биржа алаңында компаниялар 606,2 млрд теңге көлемінде ESG-қаржыландыру тартты

2024 жылы Биржа ESG-индекстерін есептеуді және жариялауды бастады

KASE-де листингілік алымдарды төлеу бойынша жеңілдіктер, тәуелсіз верификаторлардың кең тізбесі және KASE эмитенттері үшін бағалау бойынша жеңілдіктер қолданылады

ESG-ақпаратты ашуды насихаттау және оқыту

KASE-де ESG есебін жасау әдістемесі қолданылады

Жылдық есепте климаттық факторларды ашу бойынша ұсыныстар әзірленді

Жыл сайынғы листингілік компаниялар арасында жылдық есептер байқауы

Жыл сайынғы эмитенттер мен инвесторларға арналған оқыту іс-шаралары

Қазақстандағы климаттық күн тәртібін қолдау

KASE Net Zero Financial Services Providers Alliance-ке қосылды, оның шеңберінде өзінің көміртегі ізін азайтады, сондай-ақ листингілік компаниялар үшін климаттық ақпаратты ашуға ұсынымдарды жетілдіреді

Болашаққа жоспарлар

Көміртекті бірліктер саудасын іске қосу, ESG Data Platform әзірлеу, ақпаратты ашу әдістемесін өзектендіру, ESG-рейтингін алу

KASE сауда-саттық ақпаратының ашықтығы туралы ESMA мойындауын алды



ESMA мәртебесін беру

2024 жылдың 07 қазанында KASE сауда-саттықтан кейінгі ашықтықтың еуропалық стандарттарына сәйкес келетін сауда-саттық алаңдарының тізбесіне кіре отырып, бағалы қағаздар және нарықтар жөніндегі Еуропалық органнан (ESMA) мойындауын алды.

Биржа мен оның қатысушылары үшін мойындаудың қандай артықшылықтары бар

- KASE-ні ESMA талаптарын қанағаттандыратын сауда-саттық алаңдарының тізіміне енгізу ЕО-ға мүше Биржаның шетелдік мүшелерін ЕО-дан тыс жерде жасалған мәмілелер туралы есеп беру қажеттілігінен босатады
- Шетелдік қатысушылар мен реттеушілер үшін сауда қызметінің ашықтығын растайды, бұл биржаға деген сенімді арттырады
- KASE халықаралық қаржы нарықтарындағы имиджін нығайтады, бұл оның әлемдік қаржы жүйесіне интеграциялануына және жаһандық инвесторлар үшін тартымдылықты арттыруға ықпал етеді



KASE Тобының MC ISO 9001:2015 және MC ISO/IEC 27001:2022 талаптарына сәйкестігіне сыртқы аудиттен өтуі

2024 жылдың 25 қыркүйегінде Биржа MC ISO 9001:2015 және MC ISO/IEC 27001:2022 талаптарына сәйкестік сертификаттарын алды

KACC 15 қарашада – MC ISO 9001:2015 және 09 желтоқсанда – MC ISO/IEC 27001:2022 сәйкестік сертификатын алды

Сертификаттау мақсаты

ISO 9001:2015 сертификаты Биржа мен клирингілік орталықтың қызметінде ұзақ мерзімді стратегияның және клиенттер мен стейкхолдерлер алдындағы міндеттемелерді орындауға жүйелі тәсілдің бар екендігін куәландырады

ISO/IEC 27001: 2022 сәйкестік сертификаты ақпараттық қауіпсіздік саласындағы ішкі саясатты, ақпараттық қауіпсіздікті қамтамасыз ету жөніндегі құралдар мен бақылау шараларын басқаруды қоса алғанда, Биржаның және клирингілік орталықтың ақпараттық қауіпсіздікті басқару жүйесін ұйымдастырудың жоғары деңгейін растайды

Сертификат



Стандарт	ISO/IEC 27001:2022
Reg. № сертификата	01 153 2443055

Держатель сертификата: АО «Казахстанская фондовая биржа»
Республика Казахстан, А17G7M6, г. Алматы, ул. Байзакова 280, Северная башня МК «Almaty Towers», 8 этаж

Сфера действия: Организация торговли ценными бумагами и иными финансовыми инструментами, а также клиринговая деятельность по сделкам с финансовыми инструментами и деятельность по осуществлению отдельных видов банковских операций

По итогам проведенного аудита соответствие требованиям стандарта ISO/IEC 27001:2022 подтверждено.

Срок действия: Настоящий сертификат действителен от 26.09.2024 до 25.09.2027.

2024-09-26  
TÜV Rheinland Cert GmbH
Am Grauen Stein · 51105 Köln

Сертификат



Стандарт	ISO 9001:2015
Reg. № сертификата	01 100 2443055

Владелец сертификата: АО «Казахстанская фондовая биржа»
Республика Казахстан, А17G7M6, г. Алматы, ул. Байзакова 280, Северная башня МК «Almaty Towers», 8 этаж

Сфера действия: Организация торговли ценными бумагами и иными финансовыми инструментами, а также клиринговая деятельность по сделкам с финансовыми инструментами и деятельность по осуществлению отдельных видов банковских операций

Проверочный аудит подтвердил, что требования ISO 9001:2015 выполнены.

Срок действия: Настоящий сертификат действителен от 26.09.2024 г. до 25.09.2027 г.

2024-09-26  
TÜV Rheinland Cert GmbH
Am Grauen Stein · 51105 Köln

Биржаның 2024 жылдың IV тоқсанындағы KASE іс-шаралары SE (1/4)


KASE-ДЕГІ ЭМИТЕНТ КҮНІ

18
қазан


13
қараша


15
қараша




21
қараша

KEGOC

27
қараша

Азиатский Кредитный Фонд

11
желтоқсан

FREEDOM
BANK



Биржаның 2024 жылдың IV тоқсанындағы іс-шаралары (2/4)

KASE TALKS

11
қазан

Биржа "BCC Invest" АҚ Басқарма Төрағасының орынбасары Әлібек Оразақовтың қатысуымен **KASE Talks** өткізді



Оқыту іс-шаралары

07
қараша

Вебинар: "S&P Global ratings Қазақстан эмитенттері үшін орнықты даму құралдары мен мүмкіндіктерін бағалауға арналған тәсілдері"

28
қараша

Вебинар: "Эмитенттердің қор нарығында ақпаратты ашуы"

13
желтоқсан

KASE Қазақстан Республикасының Қаржы нарығын реттеу және дамыту агенттігімен және "Даму" кәсіпкерлікті дамыту қоры" АҚ-мен бірлесіп бірнеше тақырыпты қамтитын вебинар өткізді:

1. KASE-дегі листинг
2. Орта бизнес компанияларында тиімді корпоративтік басқару жүйесін құру тәсілдері
3. Қор нарығын дамыту үшін мемлекеттік қолдау шаралары

Биржаның 2024 жылдың IV тоқсанындағы іс-шаралары (3/4)

KAZAKHSTAN FINANCE DAY (Нью-Йорк)

28
қазан

KASE Басқармасының Төрайымы А. Алдамбергеннің **Capital Markets from the Prospect of Financial Services Development** панелінде сөйлеген сөзі

Іс-шараға Қазақстан мен АҚШ-тың іскерлік және ресми топтарынан 450-ден астам қатысушы қатысты. Спикерлер ретінде ҚР ҰБ, ҚНРДА, АХҚО және Қазақстанның жетекші қаржы институттары мен даму институттарының өкілдері, сондай-ақ халықаралық ұйымдар мен корпорациялардың сарапшылары сөз сөйледі

EQUITY CAPITAL MARKETS DAY (Лондон)

30
қазан

Биржа Deutsche Bank қолдауымен Лондонда **Kazakhstan Equity Capital Markets Day** конференциясын өткізді

Мақсаты: қазақстандық үлестік капитал нарығын халықаралық аренада ілгерілету, сондай-ақ қазақстандық акциялар нарығына халықаралық инвесторларды тарту.

Спикерлер макроэкономикалық трендтер, қор нарығын дамыту туралы өз көзқарастарымен бөлісті, Қазақстанның болашағы мен әлеуетін, негізгі инвестициялық мүмкіндіктерді және капитал нарығының өсуі мен оның әлемдік қаржы жүйесіне интеграциялануы туралы ұзақ мерзімді пайымдауды талқылады.



Биржаның 2024 жылдың IV тоқсанындағы іс-шаралары (4/4)

Ring the Bell for Climate 2024

26
қараша

Биржа Дүниежүзілік биржалар Федерациясының жаһандық бастамасы шеңберінде "Ring the Bell for Climate 2024" сауда-саттығының салтанатты ашылу рәсімін өткізді

Рәсім климаттық күн тәртібінің, экологияның және көміртегі нарығын дамытудағы KASE рөлін талқылау үшін маңызды уақиға болды.



В Дүниежүзілік қор биржасы Федерациясының world Investor Week 2024 жыл сайынғы бағдарламасын қолдау мақсатында KASE Қазақстандық брокерлердің "KASE FEST" жәрмеңкелерін өткізді.

Мақсаты: Бөлшек инвесторларды Қазақстанның қор нарығының жұмысымен, онда қолжетімді қаржы құралдарымен және өнімдермен таныстыру.

08
қазан

Инновациялық
Еуразия
университеті
(Павлодар қ.)

11
қазан

Maqsut Narikbayev
University
(Астана қ.)

24
қазан

КБТУ
(Алматы қ.)



Бөлшек инвесторлар конкурсының қорытындысы

Жобаның мақсаты:

Қор нарығын танымал ету: Қазақстанның қор нарығында инвестициялау мүмкіндіктері туралы халықтың хабардарлығын арттыру.

Қаржылық сауаттылықты қалыптастыру: Қатысушыларды қаржы құралдарымен жұмыс істеу негіздеріне оқыту және инвестициялық шешімдер қабылдау дағдыларын дамыту.

Жаңа инвесторларды тарту: Жеке тұлғалар арасында инвестицияларға қызығушылықты ынталандыру, бұл бөлшек инвесторлар базасын кеңейтуге ықпал етеді.

100-ден астам қатысушы
ҚАТЫСТЫ

Конкурс қорытындысы:

117%

алынған ең жоғары
кірістілік

2 942

мәмілелер саны



Жоба аясында сауда-саттыққа қатысушыларға 60-тан астам қаржы құралы қолжетімді болды. Өкілдік тізімдегі акциялардан басқа, сондай-ақ Yandex, Exxon Mobil, Coca-Cola және басқа танымал брендтердің акциялары.

Назарларыңызға рахмет!



Қазақстан Республикасы, А15G7M6
Алматы қ, Байзақова к, 280
Солтүстік мұнарасы
"Almaty Towers"
Көпфункционалды кешені, 8-ші қабат

Тел: +7 (727) 237 53 00
Факс: +7 (727) 296 64 02
e-mail: info@kase.kz
www.kase.kz

