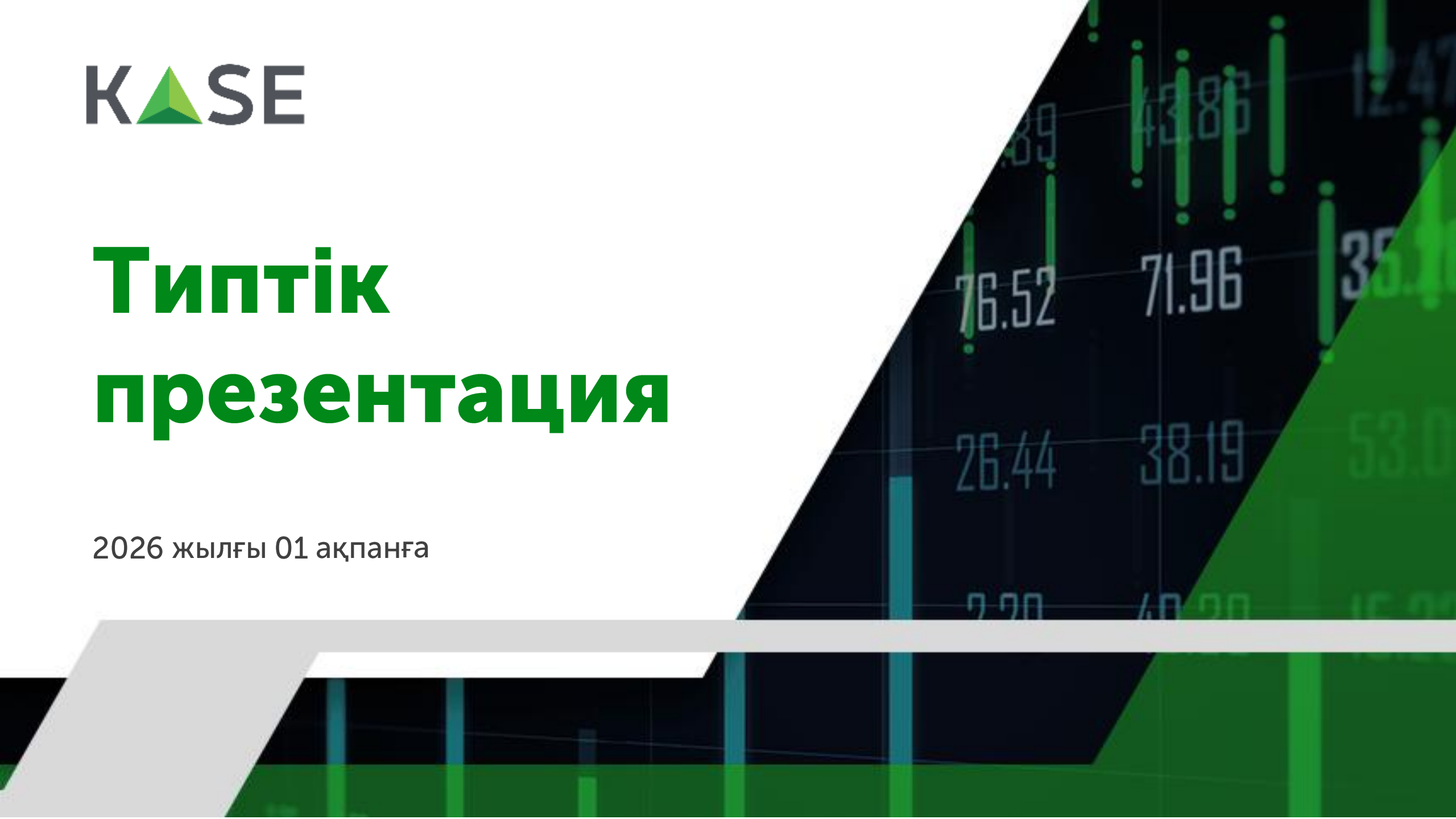




Типтік презентация

2026 жылғы 01 ақпанға



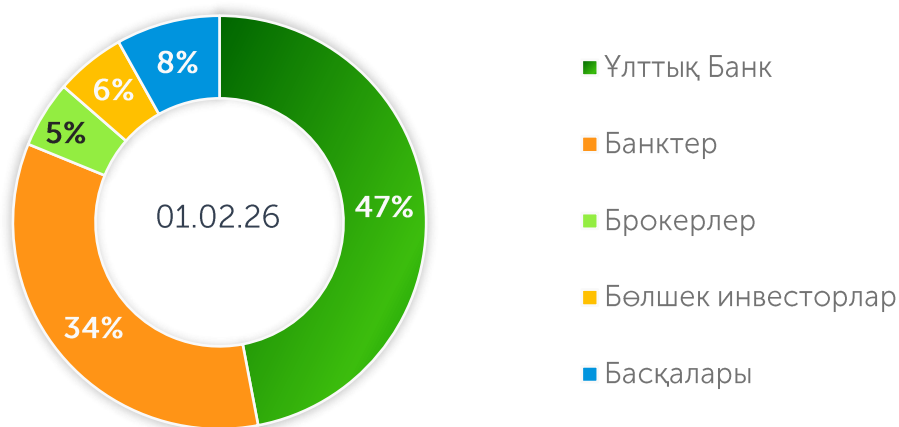


"Қазақстан қор биржасы" АҚ

KASE Қазақстанның ұлттық валютасы – теңге енгізілгеннен кейін екі күннен соң 1993 жылдың 17 қарашасында "Қазақ банкаралық валюта биржасы" атауымен құрылған

KASE – акционерлік қоғам ұйымдастырушылық-құқықтық нысанында қызмет ететін, коммерциялық ұйым

KASE Акционерлері



Дереккөз: KASE

KASE Қызметтері



ЛИСТИНГ

- бағалы қағаздарды жария айналымға жіберу
- жеке орналастыру
- ақпаратты ашу үшін жағдай жасау



Мүшелік

- қор нарығы
- валюта нарығы
- туынды құралдар нарығы



ҚАРЖЫ ҚҰРАЛДАРЫ

- бағалы қағаздар
- репо операциялары: МБҚ қоржыны, МҚҮО себеті, ЦБ, тізімге енгізілген Т+, КҚС
- RUB/KZT, USD/KZT, CNY/KZT, EUR/KZT, EUR/USD своп операциялары
- RUB/KZT, USD/KZT, CNY/KZT, EUR/KZT, EUR/USD, USDCNY, EURCNY валюта жұптары
- KASE Index, HSBK, KZAP, USD/KZT, RUB/KZT фьючерстері



САУДА-САТТЫҚТАН КЕЙІНГІ ҚЫЗМЕТТЕР

- клиринг
- есептесулер
- Орталық контрагент



НАРЫҚ ДЕРЕКТЕРІ

- ұсталған сауда ақпараты және нақты уақыт режимінде
- сауда-саттық қорытындылары туралы ақпарат
- мұрағаттық, анықтамалық және ақпарат туындысы
- IRIS Finance бағдарламалық өнімі
- Telegram @kaseinfobot қосымшасындағы ақпараттық арна
- Kate Mobile мобильді қосымшасы



ТЕХНОЛОГИЯЛЫҚ ШЕШІМДЕР

- үш сауда жүйесі
- есеп айырысу және клирингтік жүйелер
- FIX-шлюздер және жылдам хаттамалар
- веб-сайт және веб-қызметтер

KASE миссиясы мен мақсаты

KASE-отандық эмитенттер үшін қолжетімді және жергілікті және халықаралық инвесторларға ашық биржалық қызметтердің **толық спектрін көрсететін жоғары технологиялық сауда алаңы**

Миссия

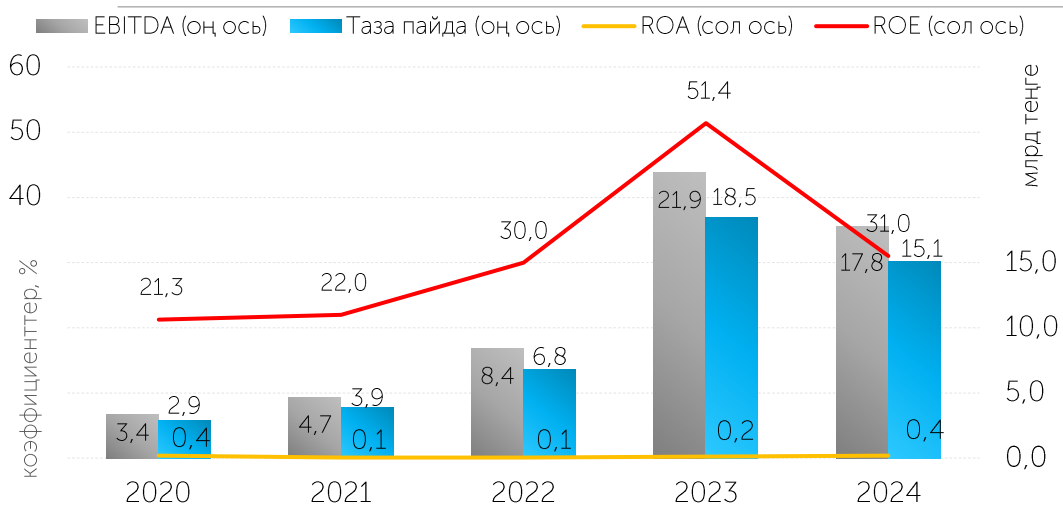
ҚР экономикалық өсуіне жәрдемдесу:

- Отандық эмитенттердің **қаржыландыруын тарту үшін құралдардың кең спектрін қамтамасыз ету**
- Қаржы жүйесінде өтімділікті **қайта бөлу үшін платформаны қамтамасыз ету**
- Жергілікті және шетелдік инвесторлар үшін **ашық инвестициялық ортаны ұсыну**

Мақсаты

Аймақтағы жетекші **биржалық алаң мәртебесіне қол жеткізу және қолдау** және стейкхолдерлер үшін Kase мәнін арттыру

KASE кірістілік көрсеткіштері



	Активтер, млн KZT	Таза пайда, млн KZT	Активтердің кірістілігі, %	Капитал кірістілігі, %
2024	3 155 251,2	15 103,4	0,4	31,0
2023	3 208 416,3	18 466,8	0,2	51,4
2022	12 109 709,1	6 819,1	0,1	30,0
2021	4 352 567,9	3 905,1	0,1	22,0
2020	1 505 801,9	2 893,5	0,4	21,3

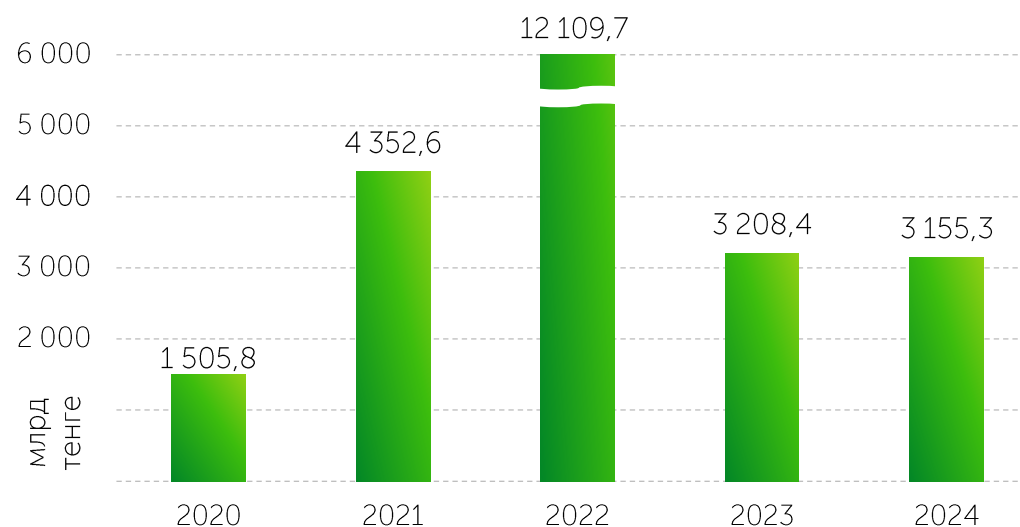
Ескерту: ROA, ROE активтер мен капиталдың орташа жылдық көрсеткіштері негізінде есептелген
Дереккөз: KASE

KASE акциялары мен капиталы

2026 жылғы 01 қаңтарға:

меншікті капитал	43 240,9 млн KZT
төленген жарғылық капитал	4 065,6 млн KZT
жарияланған акциялар саны	5 000 000
орналастырылған акциялар саны	1 075 231
акцияның баланстық құны	40 215,4 KZT

Активтер



52

Қор

45

Валюта

33

Деривативтер

60 нарыққа қатысушылардың барлығы

22 екінші деңгейдегі банктер
ҚР резиденттері

26 брокерлік компаниялар
ҚР резиденттері

50 жергілікті қатысушылар

4 шетелдік қатысушылар
(Райффайзенбанк, ИВА Партнерс, "Азия-Тынық мұхиты Банкі" (АҚ), Al Ramz Capital L.L.C)

1 ХҚҰ
(Еуразиялық даму банкі, Мемлекетаралық банк)

17 тікелей рұқсаттама қызметін көрсететін,
қатысушылар (DMA)

KASE жылдағы жаңа мүшелері:

2025

- NGDEM Global Limited / валюта
- ЖК Qanat Invest Limited/ қор және деривативтер
- "Азия-Тынық мұхиты Банкі" / қор және деривативтер
- Al Ramz Capital L.L.C. / қор
- "WindoW Capital" АҚ / қор
- ЖК Teniz Capital Brokerage Ltd / қор
- "Райффайзенбанк" АҚ / қор және деривативтер
- "N1broker" АҚ / қор
- KASE клирингтік орталығы/ қор
- "Altyn Adam Associates " АҚ/ валюта және деривативтер
- "Amaranth Capital" АҚ / валюта
- "КМФ Банк" АҚ / валюта
- Alatau City Invest / валюта

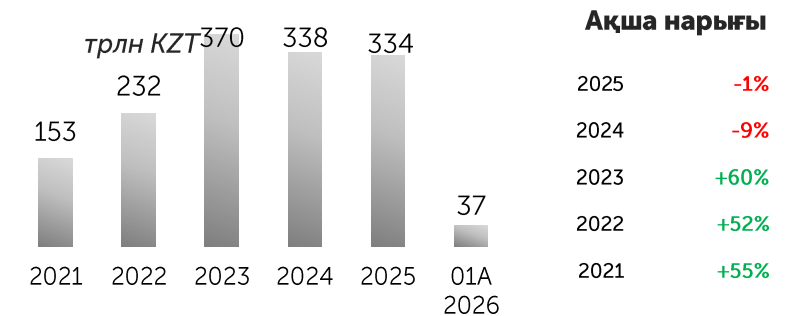
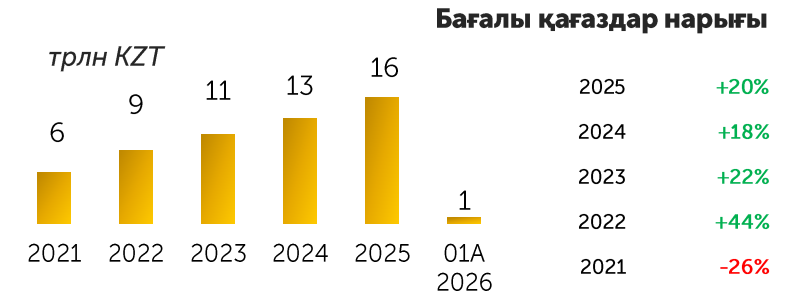
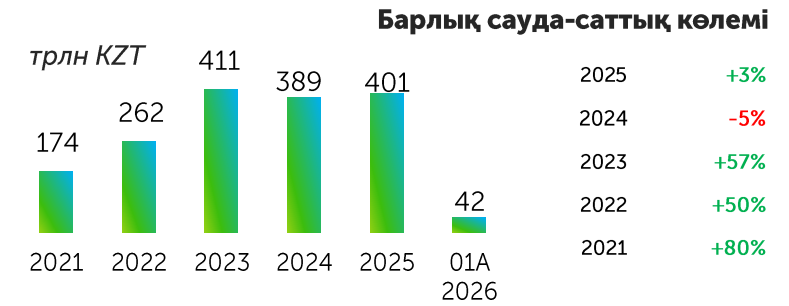
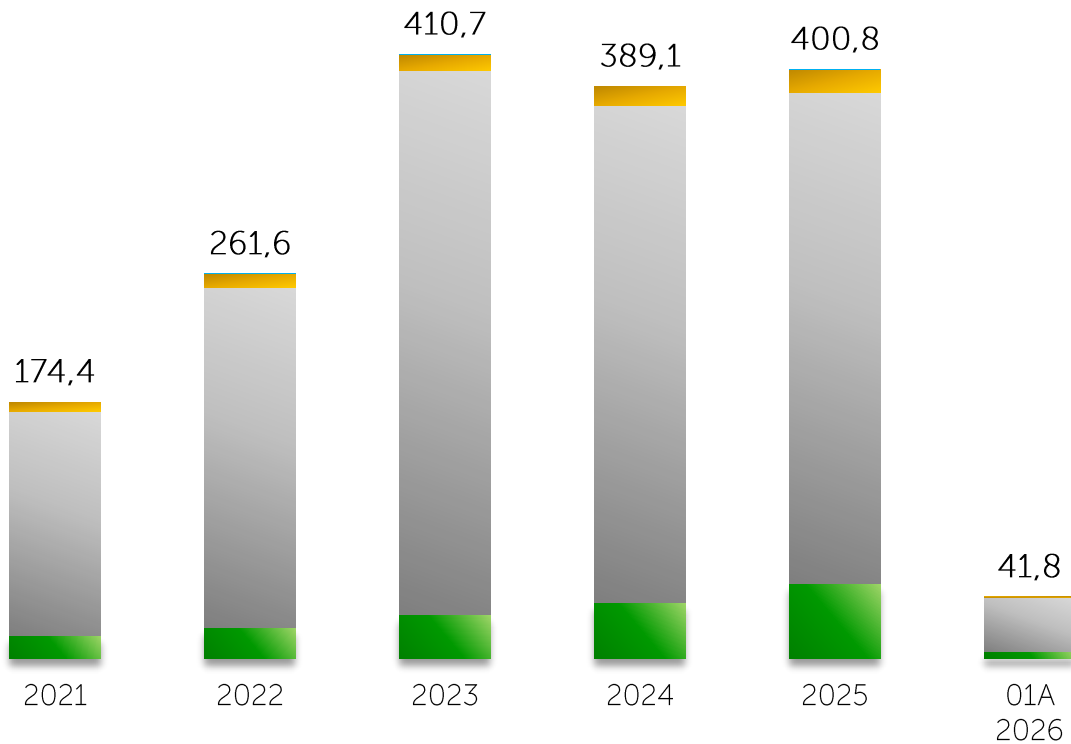
Биржалық нарықтың 2026 жылғы қаңтардың көрсеткіштері

Биржалық нарықтың секторлары	Көлемі, млрд KZT	Көлемі млн USD	Мәмілелердің орташа күндік саны	Мәмілелердің орташа күндік көлемі, млн KZT	Бір мәміленің орташа көлемі, млн KZT
Бағалы қағаздар нарығы	692,7	1 364,7	15 310	36 460,2	2,4
Акциялар	24,2	47,8	11 800	1 276,0	0,1
KASE Global	24,2	47,7	1 810	1 273,4	0,7
Корпоративтік борыштық БҚ	114,7	226,3	1 207	6 035,2	5,0
МБҚ	527,7	1 039,0	18	27 771,6	1 565,8
ХҚҰ облигациялары	0,1	0,2	1	5,1	5,4
Инвестициялық қорлардың БҚ	1,6	3,1	418	82,5	0,2
Туынды бағалы қағаздар	0,3	0,6	57	16,3	0,3
Шетел валюталарының нарығы	4 322,9	8 523,2	1 056	227 522,0	215,4
Ақша нарығы	36 788,3	72 488,2	893	1 936 226,0	2 176,3
Репо операциялары	28 620,0	56 384,6	790	1 506 313,2	1 907,5
Валюталық своп операциялары	8 168,3	16 103,6	103	429 912,8	4 299,1
Деривативтер	<0,1	<0,1	<0,1	<0,1	0,2
Барлығы	41 804,0	82 376,0	17 260	2 200 208,2	127,5

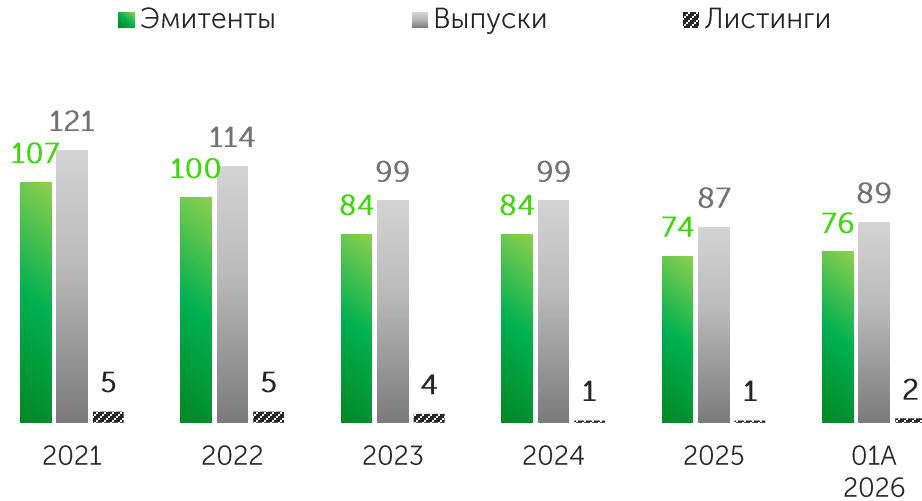
Нарықтың көлемі мен құрылымы



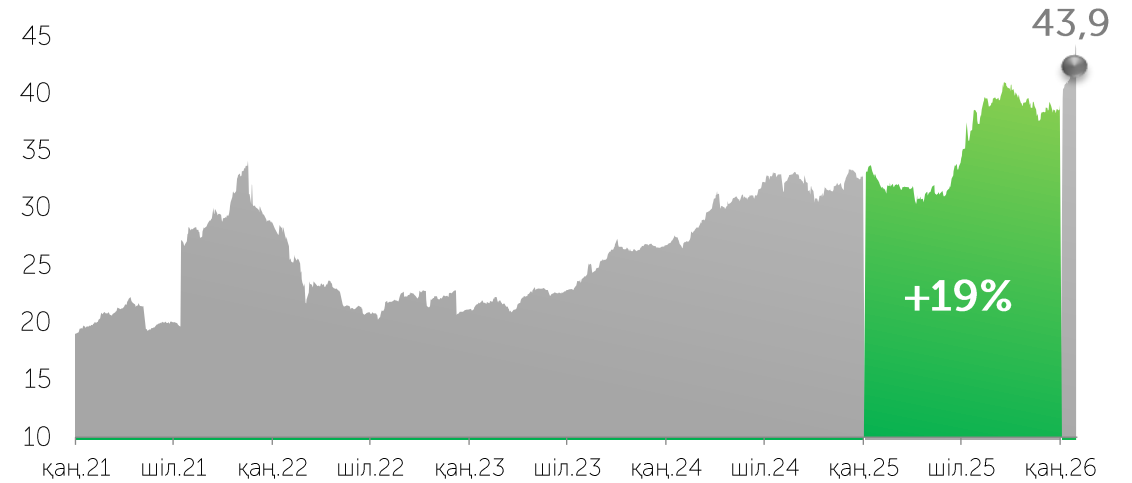
Динамика көлеміа торгов по секторам, трлн KZT



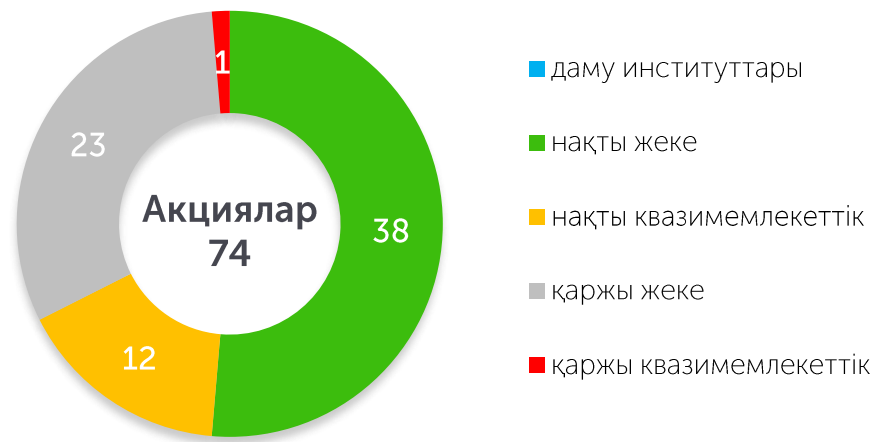
Жаңа листингтер



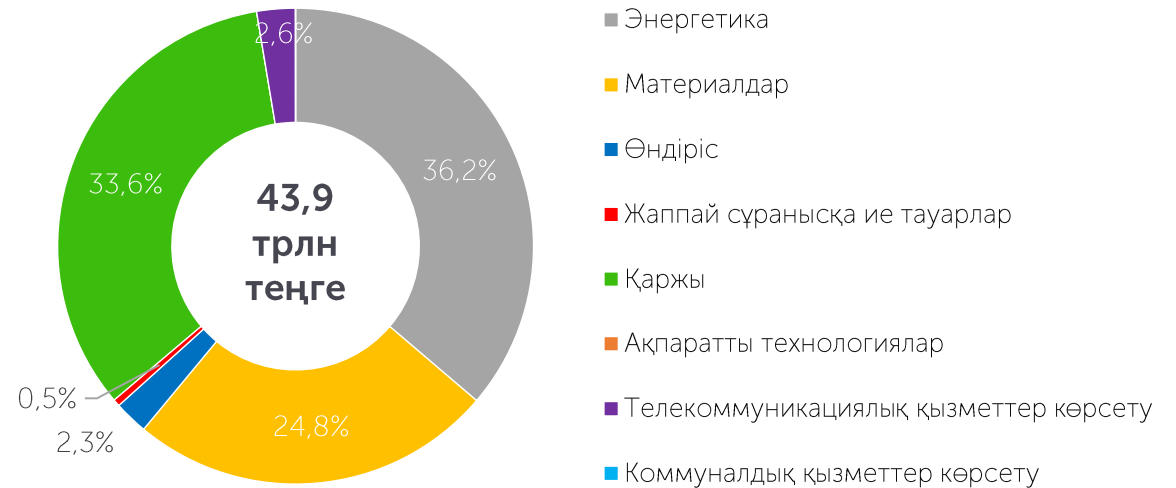
Акциялар нарығын қаржыландыру, трлн KZT



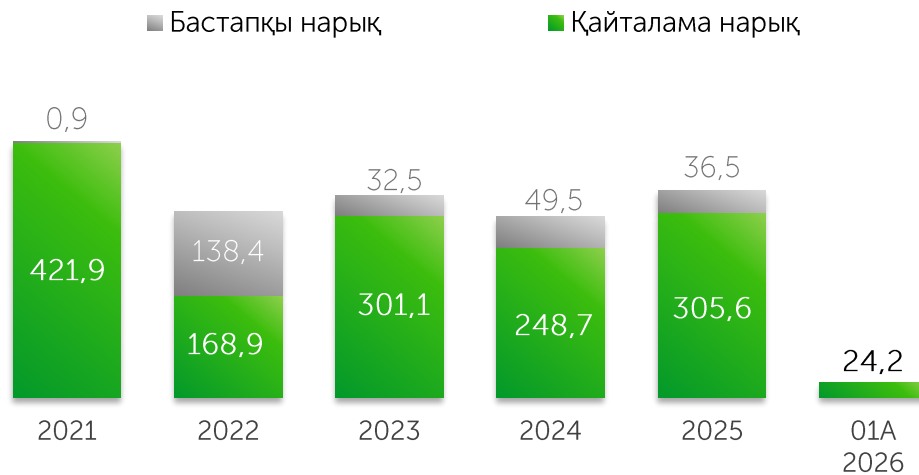
Қызмет салалары бойынша листингілік компаниялардың құрылымы



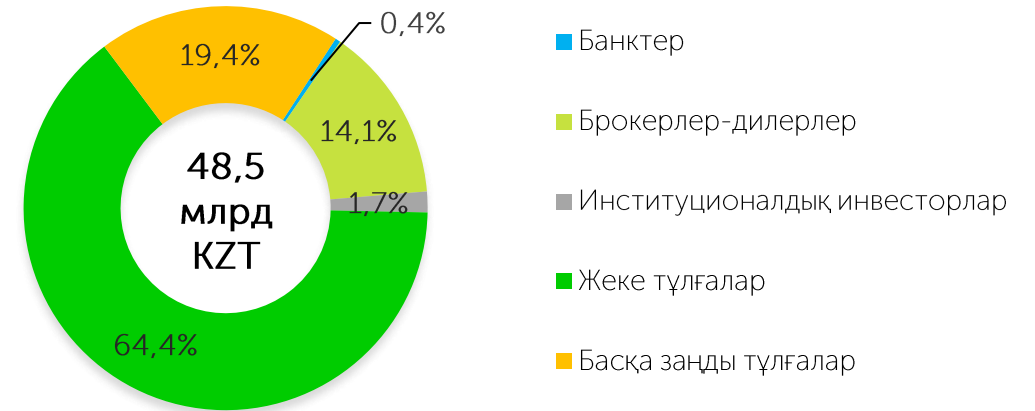
Акциялар тізімінің салалық құрылымы*



Мәміле көлемі, млрд KZT



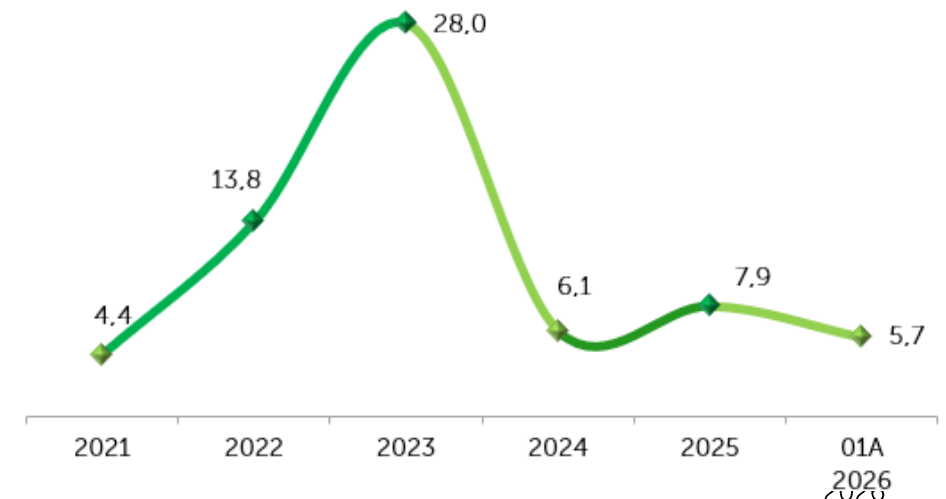
Қайталама нарықтағы инвесторлардың негізгі санаттарының 2026 жылғы 01А үлестері*



Белсенді бөлшек инвесторлардың динамикасы



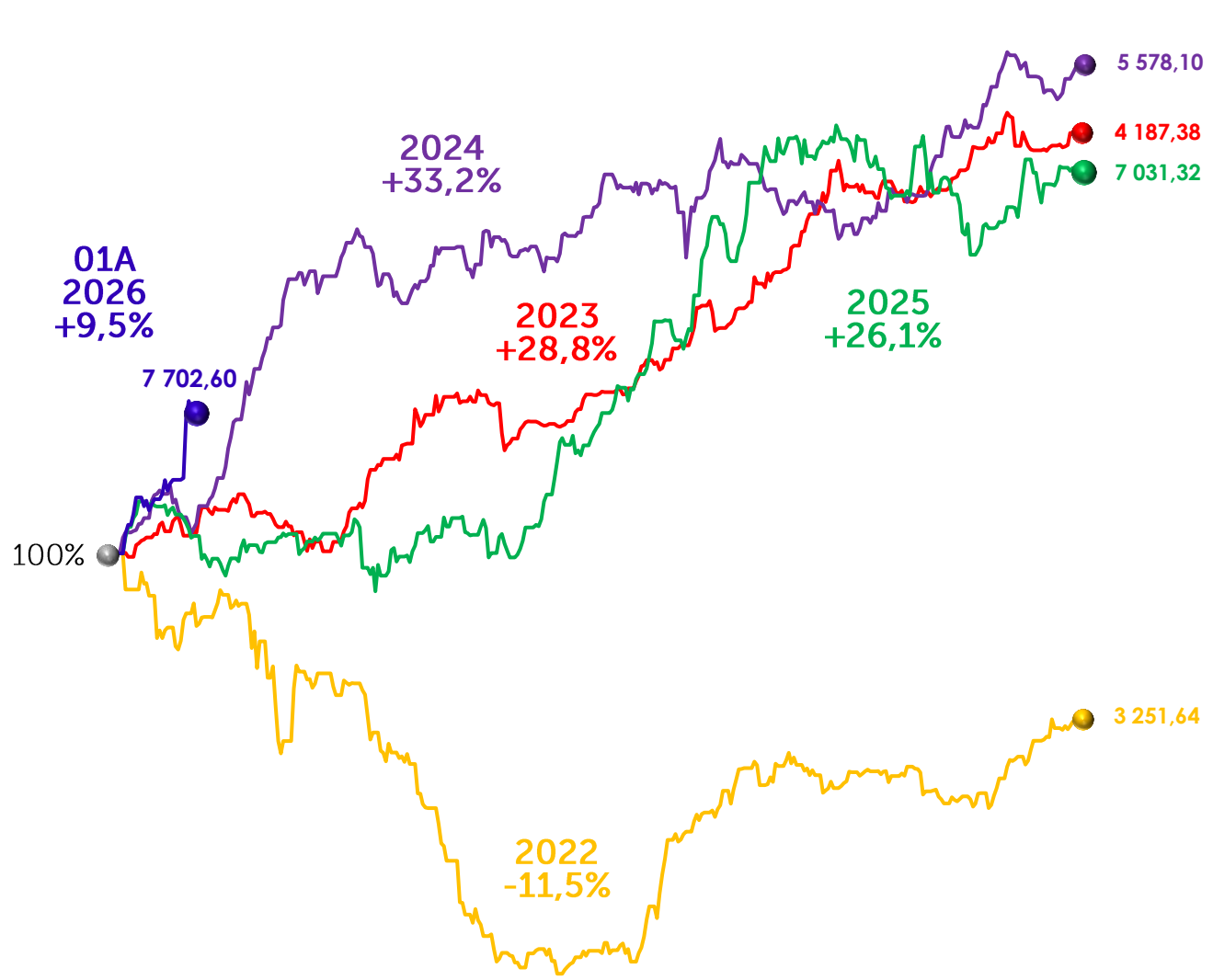
Резидент еместердің брутто-айналымындағы үлесі*, %



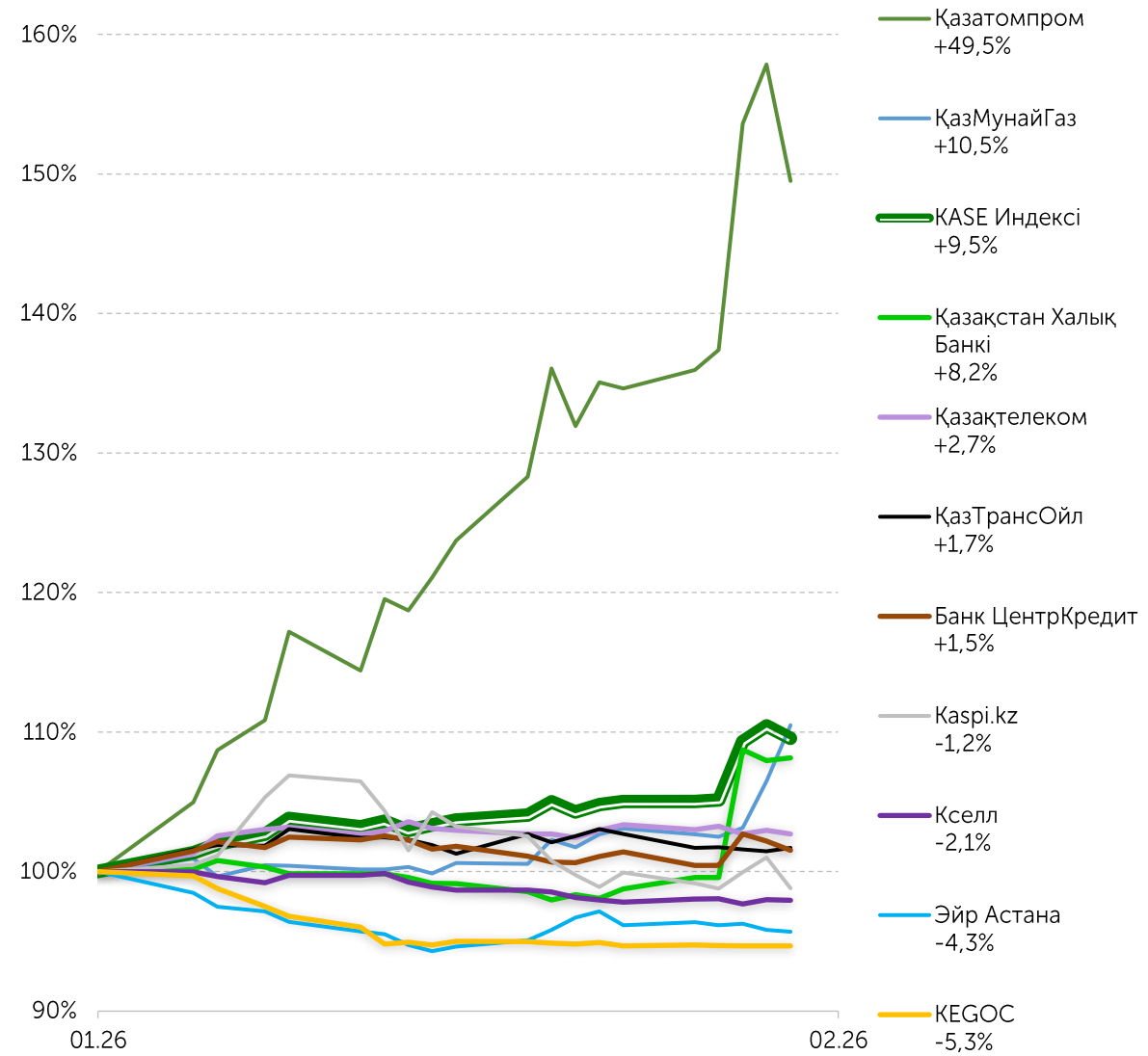
* ірі мәмілелерді есепке алмағанда акциялармен сауда-саттықтың жалпы брутто-айналымынан

KASE Индексінің динамикасы

KASE Индексі 2022 – 2026 01A

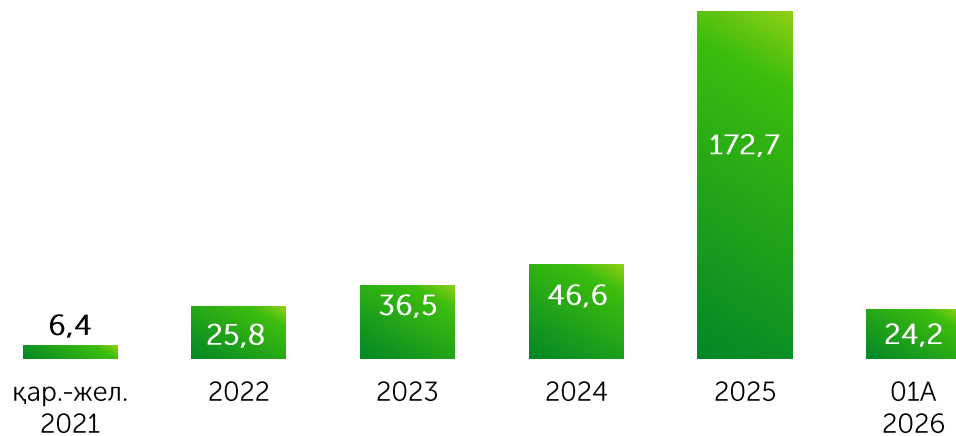


KASE Индексінің құраушылардың динамикасы 2026 01A

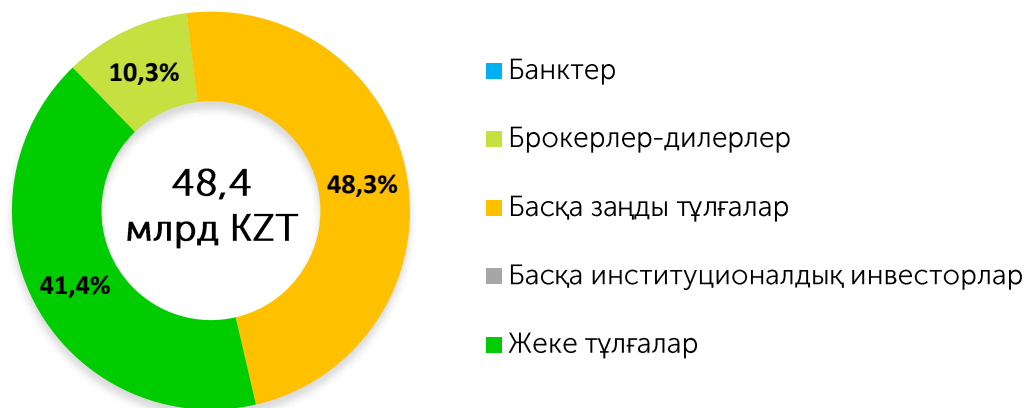


Дереккөз: KASE, Bloomberg

Мәміле көлемі, млрд KZT



Инвесторлардың негізгі санаттары бойынша 2026 жылғы 01А үлесі*

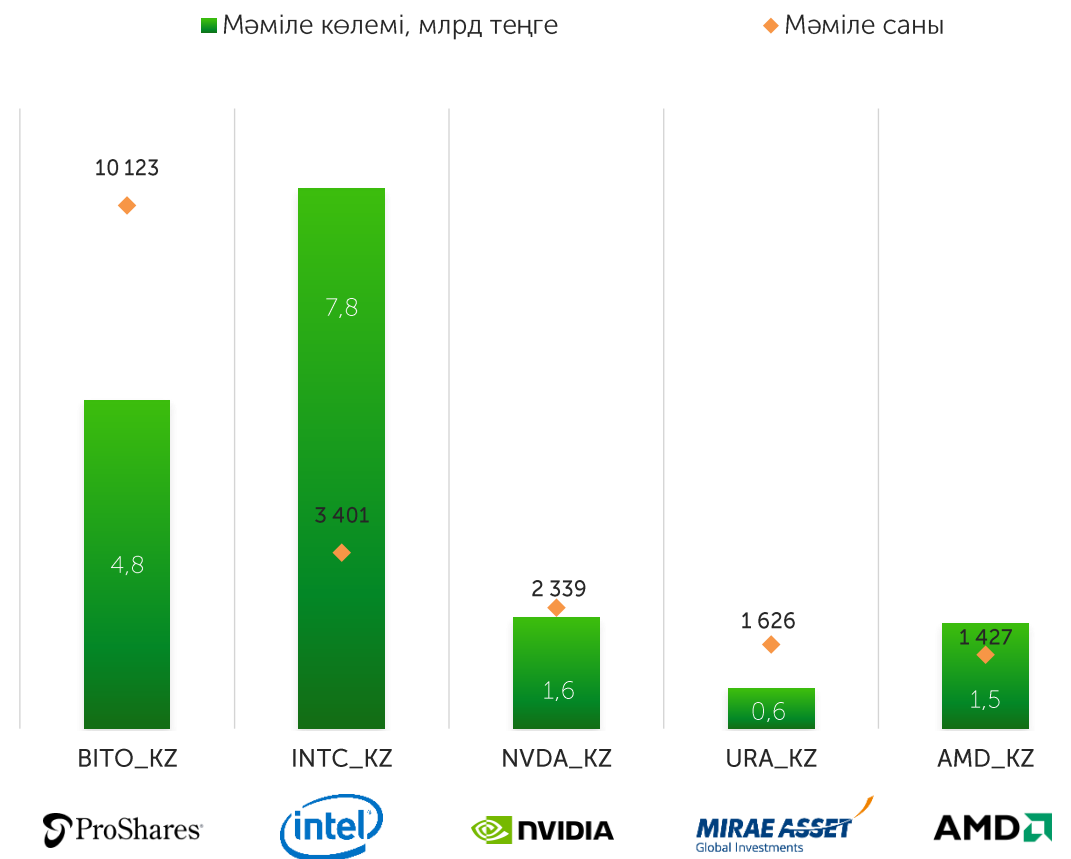


* ірі мәмілелерді есепке алмағанда KASE Global секторындағы сауда-саттықтың жалпы брутто-айналымынан

Дереккөз: KASE

2026 жылдың 01 ақпанға KASE Global секторында KASE ресми тізімінде 47 акция, 21 ETF және 3 ADR бар

2026 жылдың 01А қорытындысы бойынша KASE Global секторының ең танымал 5 акциялары мен ETF



ProShares

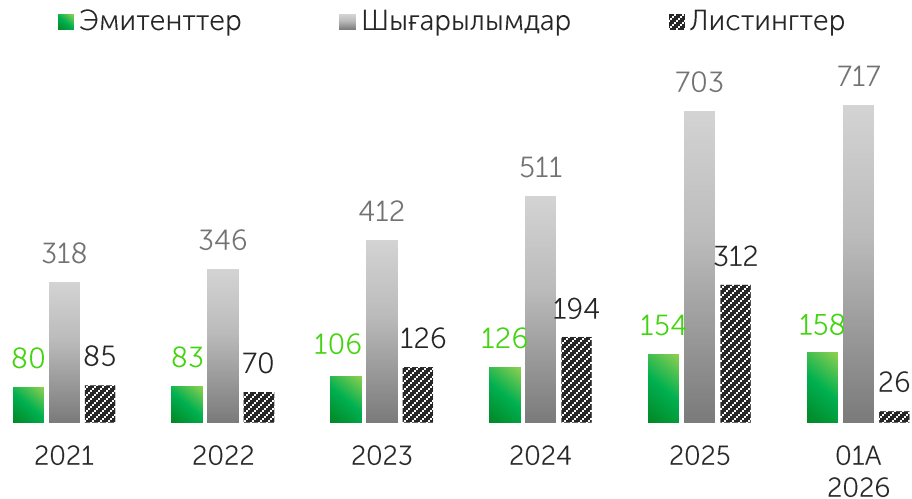
intel

NVIDIA

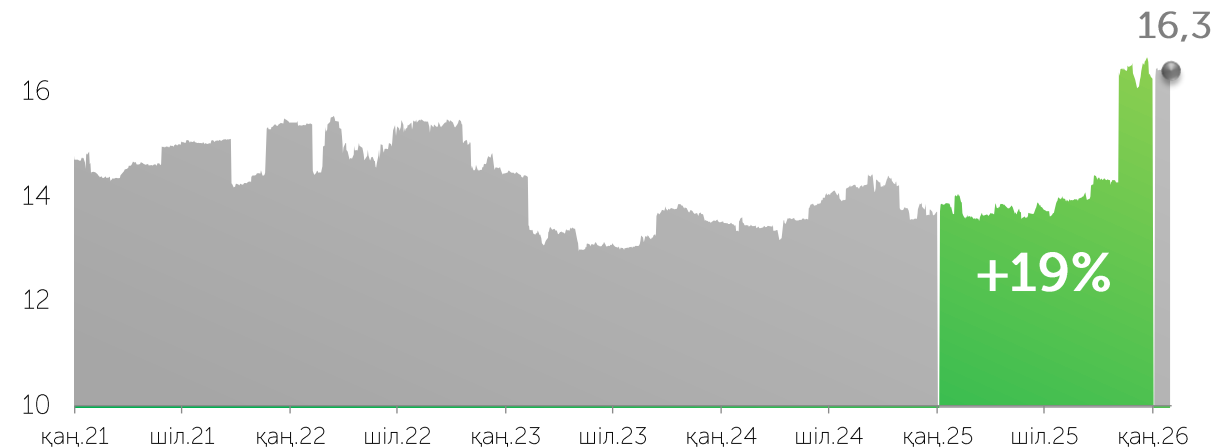
MIRAE ASSET
Global Investments

AMD

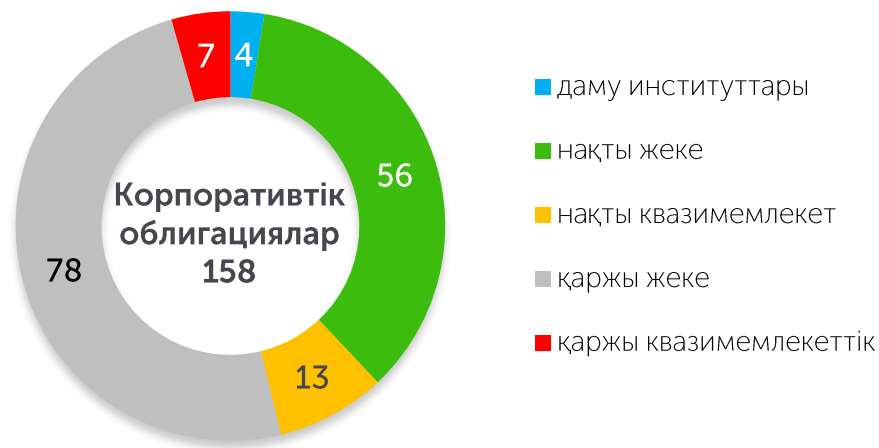
Жаңа листингтер



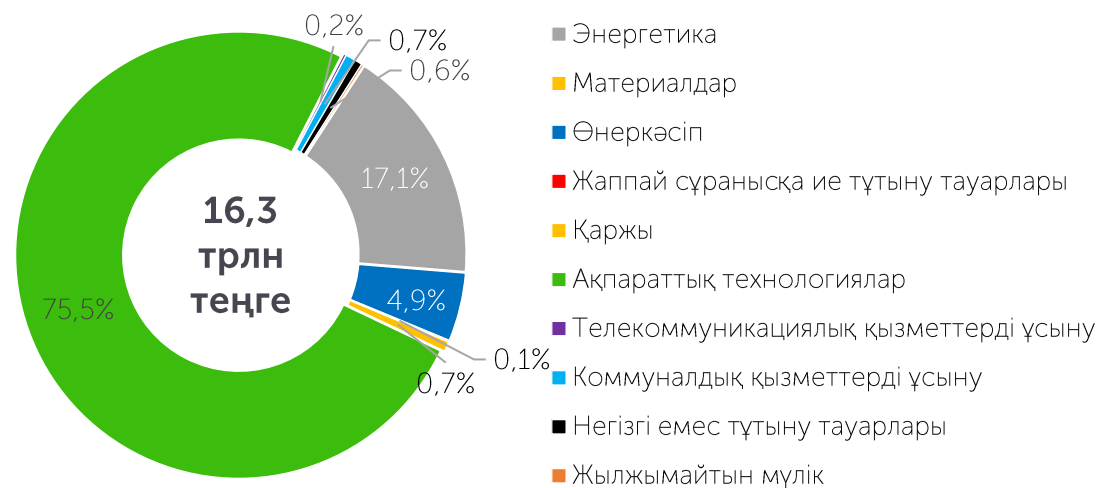
Айналымдағы корпоративтік борыштың көлемі, трлн KZT



Қызмет салалары бойынша листингтік компаниялардың құрылымы



Облигациялар тізімдерінің салалық құрылымы

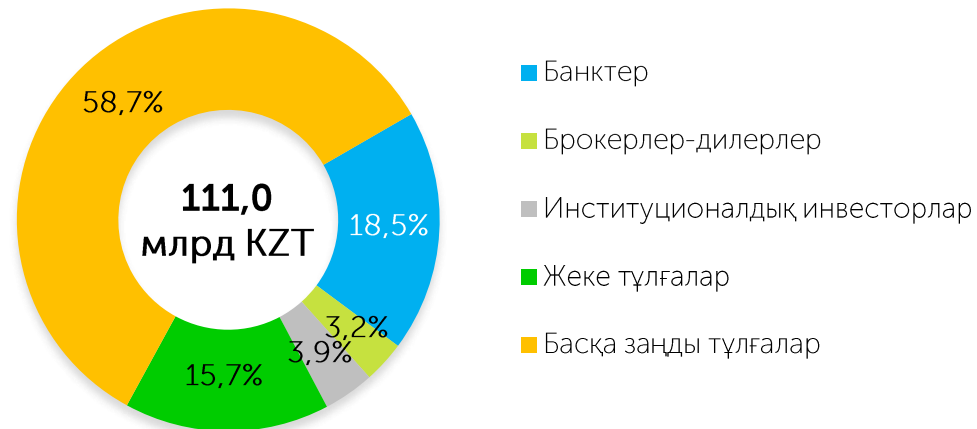


Корпоративтік облигациялар нарығы

Мәмілелер көлемі, млрд KZT

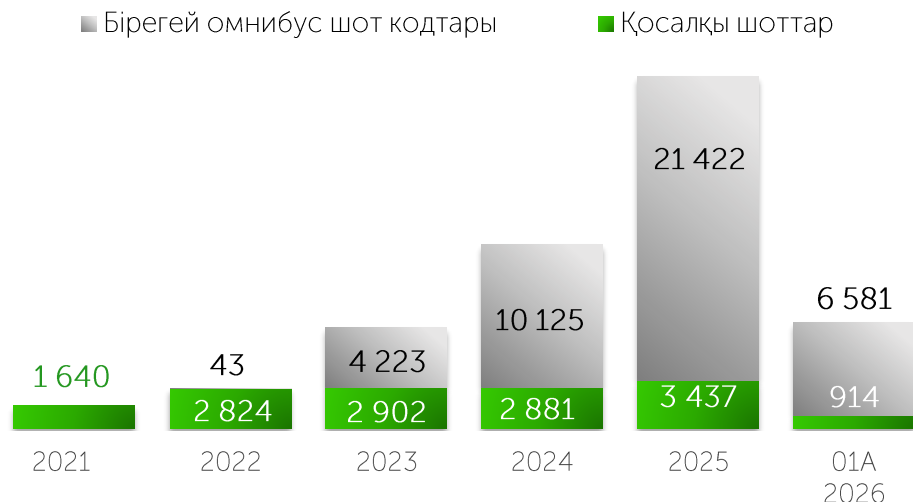


Қайталама нарықтағы инвесторлардың негізгі санаттарының 2026 жылғы 01А үлестері*

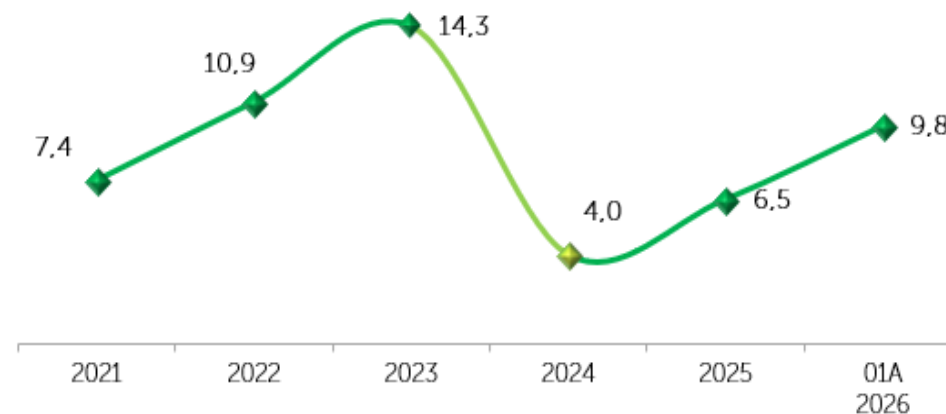


* қайталама нарықтағы корпоративтік облигациялармен сауда-саттықтың жалпы айналымынан

Белсенді бөлшек инвесторлардың динамикасы

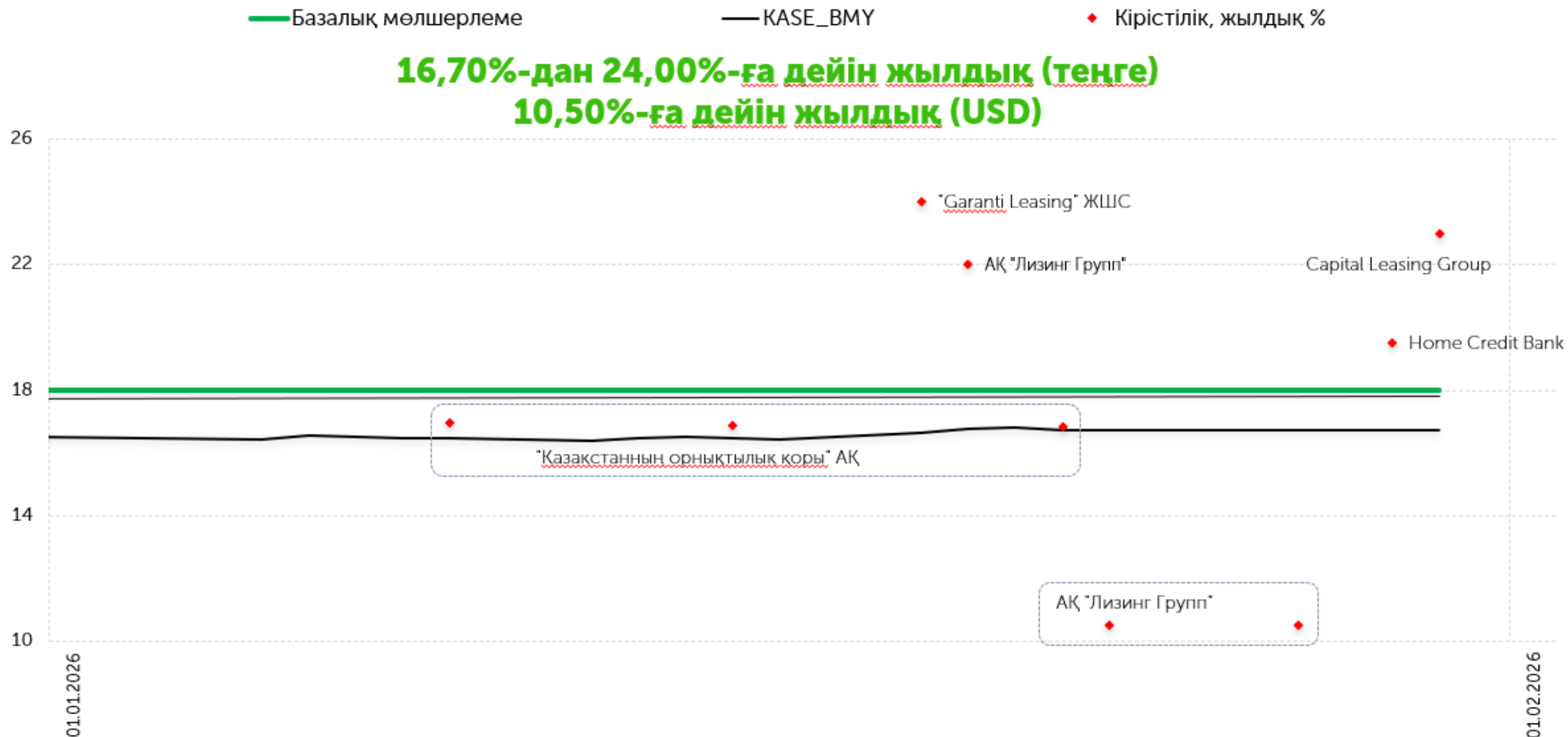


Брутто-айналымдағы резидент еместердің үлесі, %

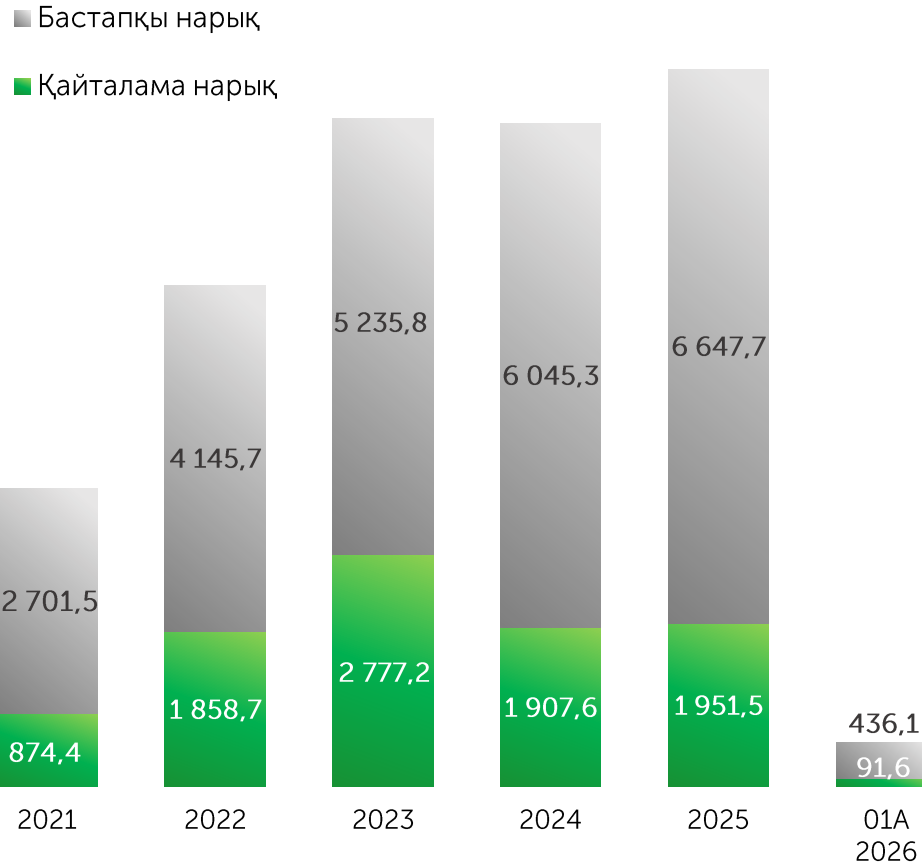


Корпоративтік облигациялардың бастапқы нарығы

2025 жылғы 01А нарықтық орналастыру

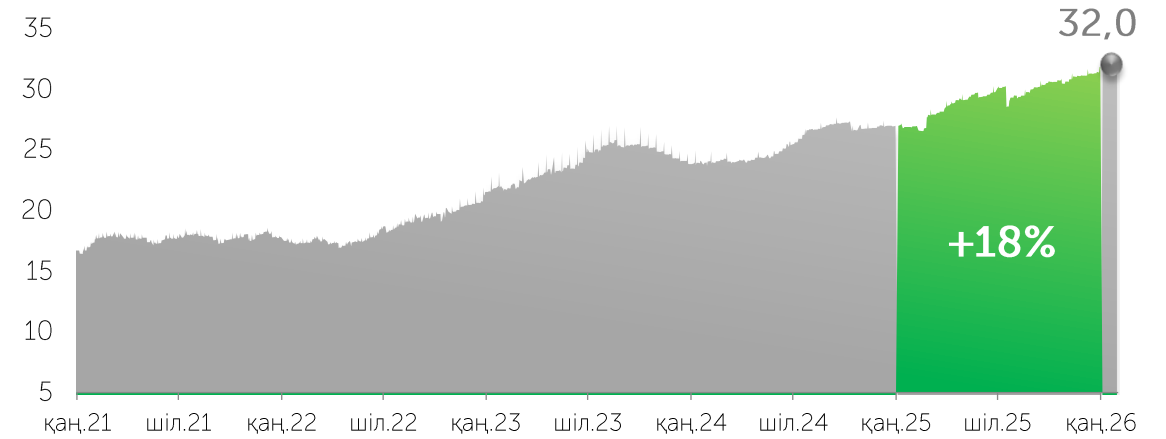


Сауда көлемінің динамикасы, млрд KZT

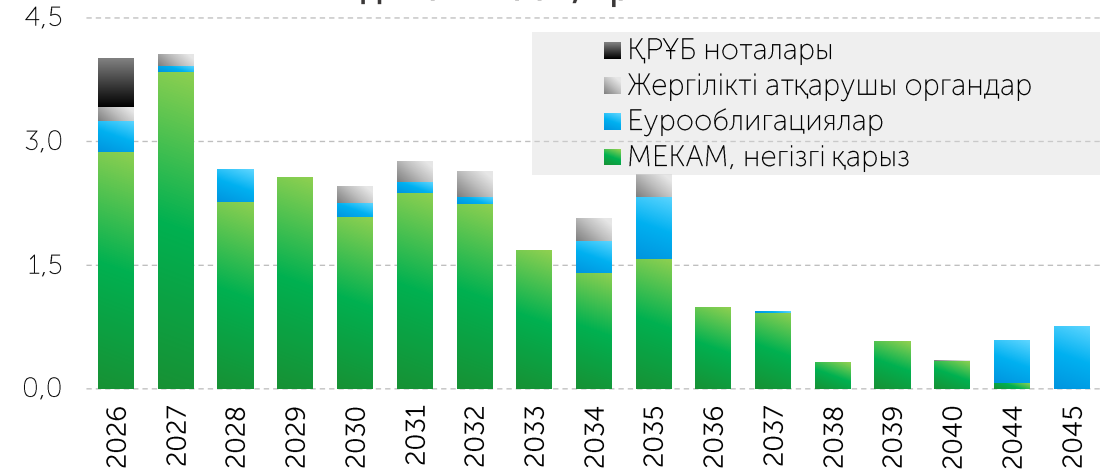


МБҚ нарығымен құжатта толығырақ танысуға болады
[МБҚ нарығын талдау](#)

KASE-де саудаланатын мемлекеттік борыштың сомасы (номинал бойынша), трлн KZT

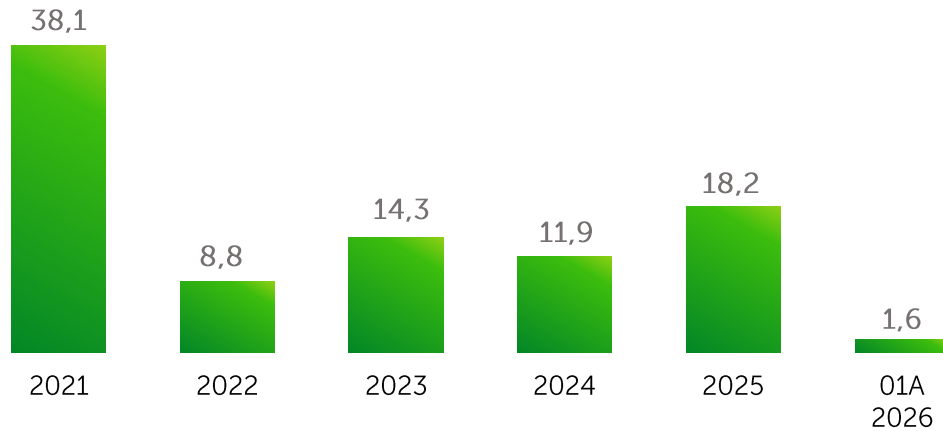


Мемлекеттік борыш бойынша төлемдер динамикасы, трлн KZT



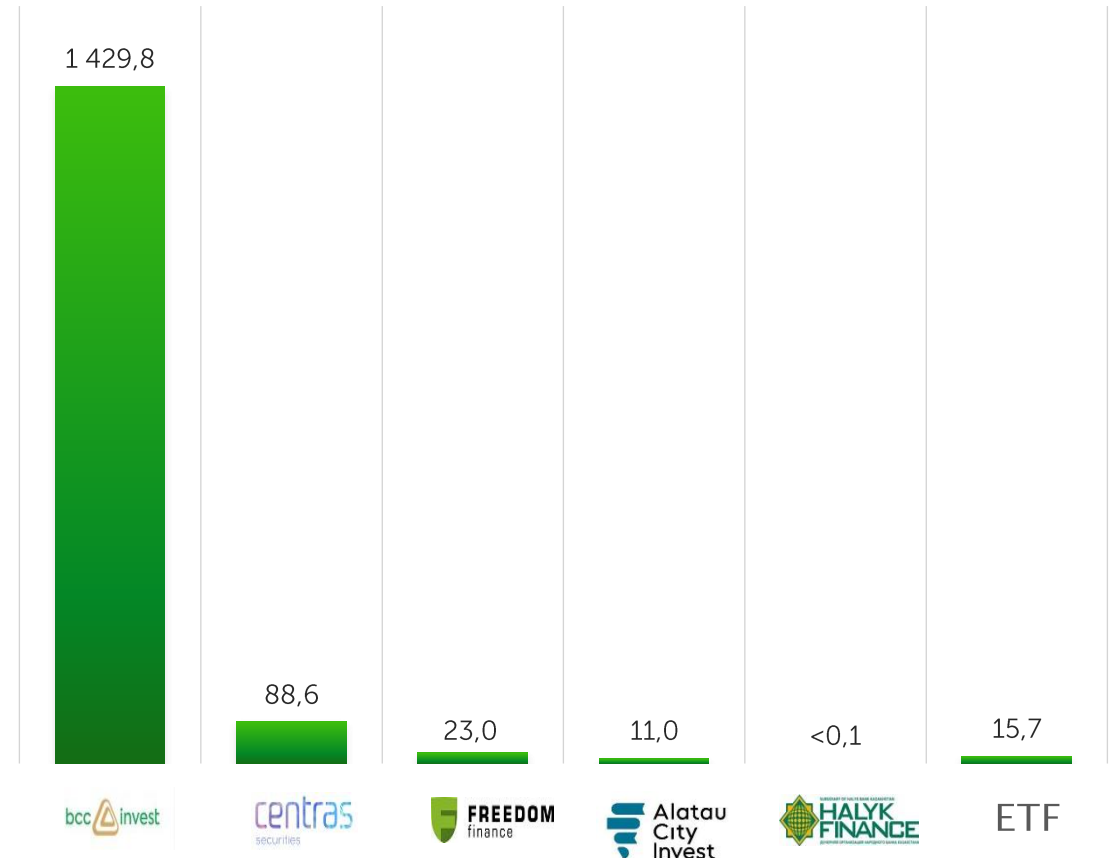
Инвестициялық қорлардың бағалы қағаздары

Мәмілелер көлемі, млрд KZT

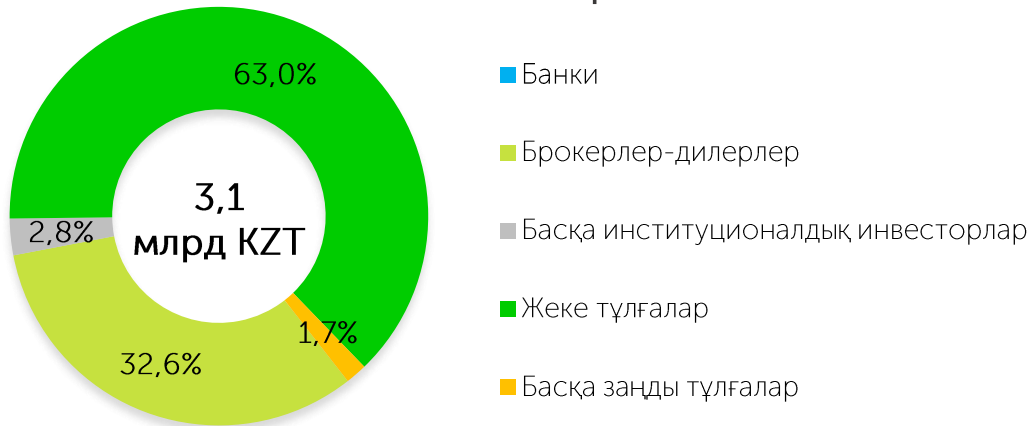


2026 жылғы 01 ақпан жағдай бойынша KASE ресми тізімінде 5 басқарушы ұйымның 18 құралы және 1 ETF бар

Қаржы құралдары бойынша 2026 жылғы 01А сауда-саттықтардың көлемі, млн KZT



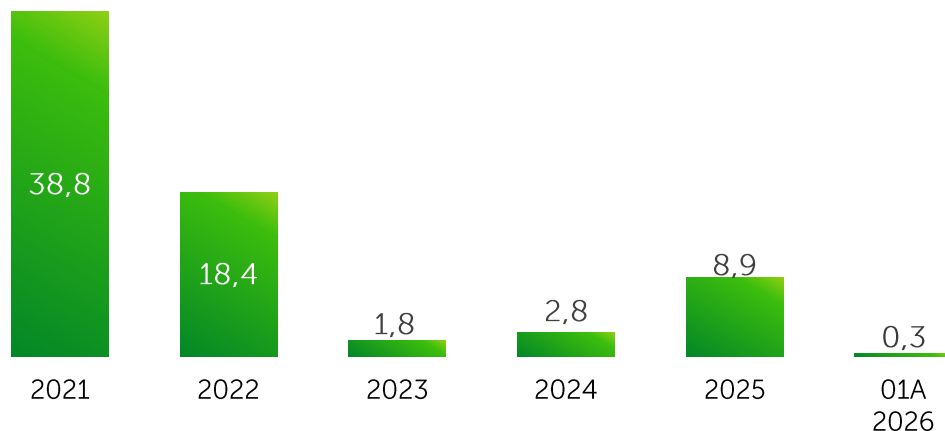
Инвесторлардың негізгі санаттары бойынша 2026 жылғы 01А үлесі*



* инвестициялық қорлардың бағалы қағаздар сауда-саттығының жалпы брутто-айналымынан

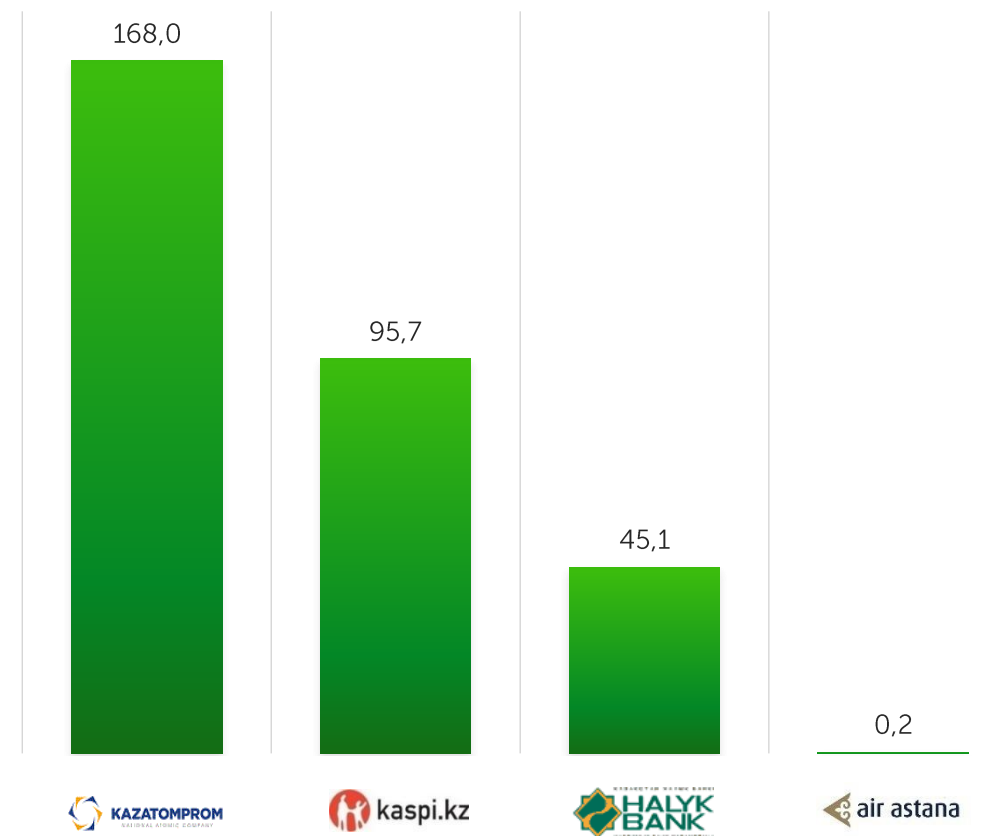
Туынды қаржы құралдары

Мәмілелер саны, млрд KZT

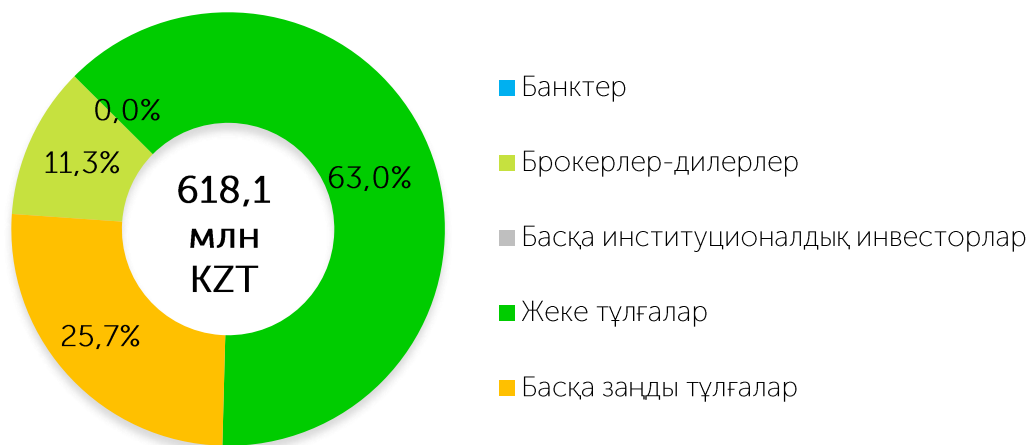


2026 жылғы 01 ақпан жағдай бойынша KASE ресми тізімінде 4 жаһандық депозитарлық қолхат бар.

Қаржы құралдары бойынша 2026 жылғы 01А сауда-саттықтардың көлемі, млн KZT



Инвесторлардың негізгі санаттары бойынша 2026 жылғы 01А үлесі*



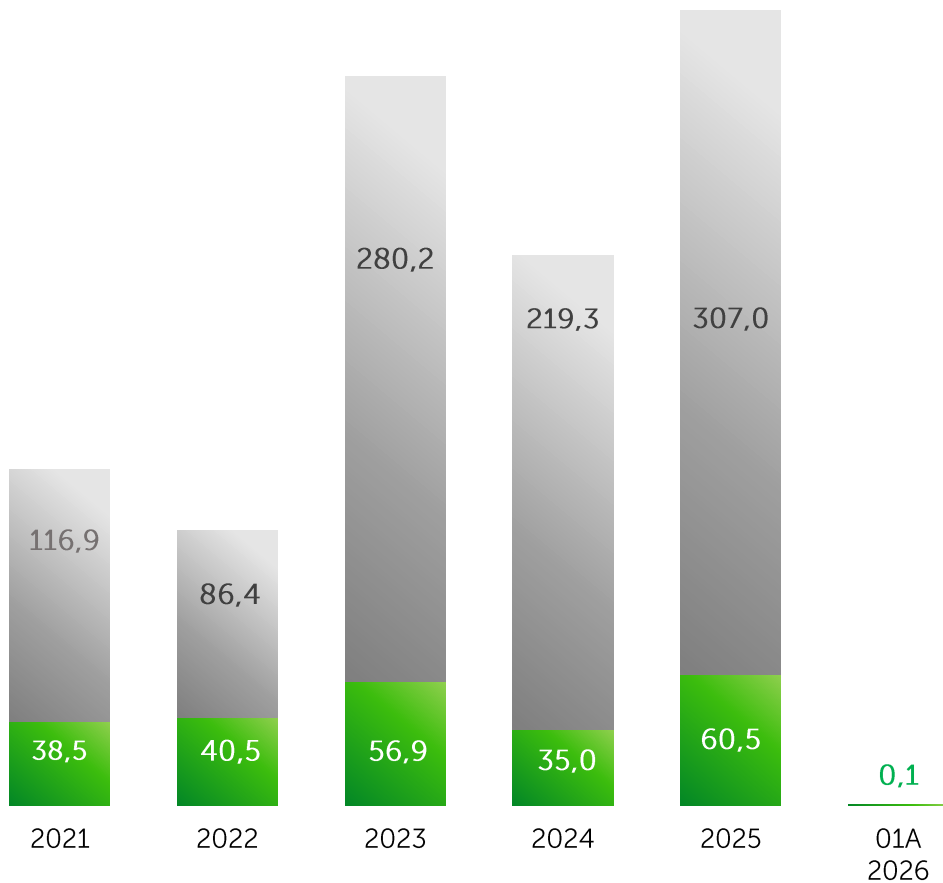
* туынды бағалы қағаздармен сауда-саттықтың жалпы брутто-айналымынан

ХҚҰ облигациялары

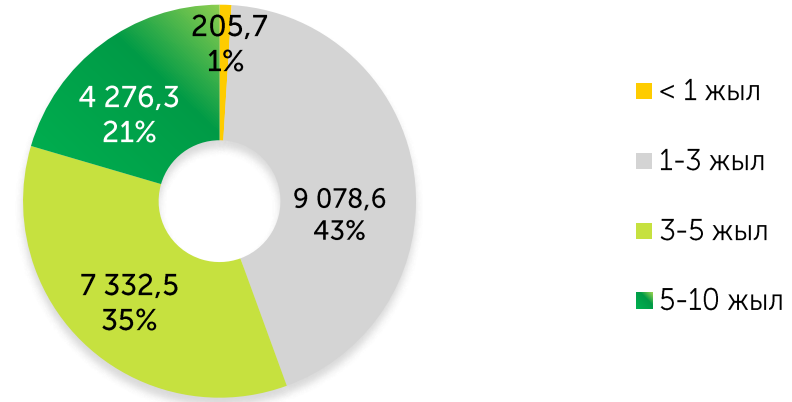
2026 жылғы 01 ақпан жағдай бойынша KASE ресми тізімінде 7 ұйым облигацияларының 56 шығарылымы бар

Мәмілелер саны, млрд KZT

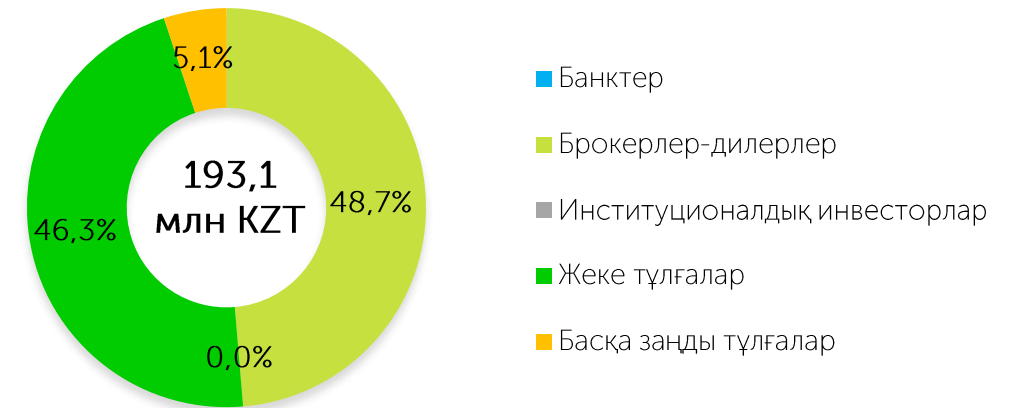
■ Бастапқы нарық ■ Қайталама нарық



Өтеуге дейінгі мерзімдер бойынша айналыстағы ХҚҰ облигациялары борышының құрылымы (номиналды құны бойынша)*



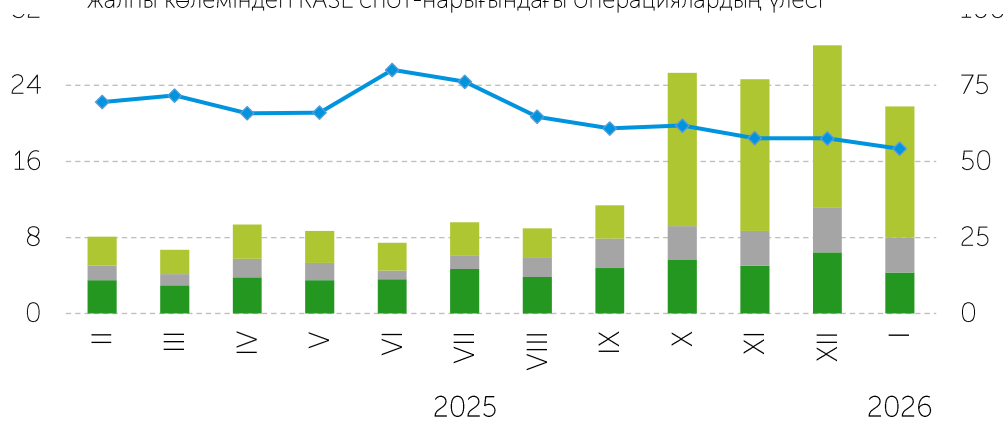
Инвесторлардың негізгі санаттары бойынша 2026 жылғы 01А үлесі*



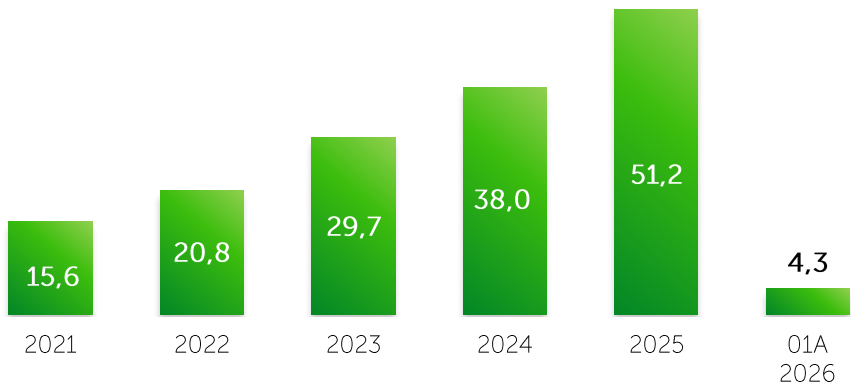
* МҚҰ облигацияларымен сауда-саттықтың жалпы брутто-айналымынан мамандандырылған сауда-саттық бастамашысының позициясы есептен алынып тасталды

Биржалық және биржадан тыс валюталық операцияларының өзара қатынасы

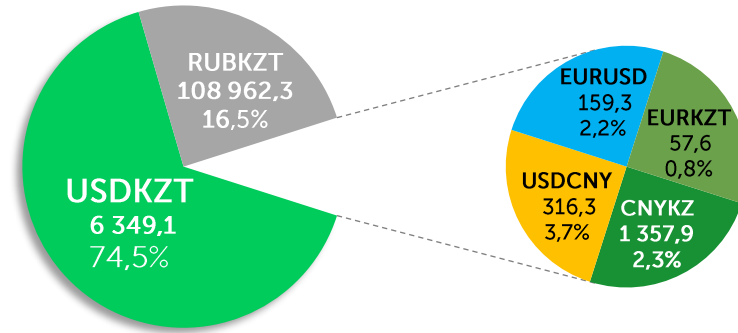
- ҚР резидент-банктері мен ҚР резидент емес-банктері арасындағы биржадан тыс операциялар
- ҚР резидент-банктері арасындағы биржадан тыс операциялар
- KASE спот-нарығындағы операциялар
- ҚР резидент-банктері арасындағы сатып алу бойынша валюталық операциялардың жалпы көлеміндегі KASE спот-нарығындағы операциялардың үлесі



Спот нарығындағы сауда-саттық көлемі, трлн KZT

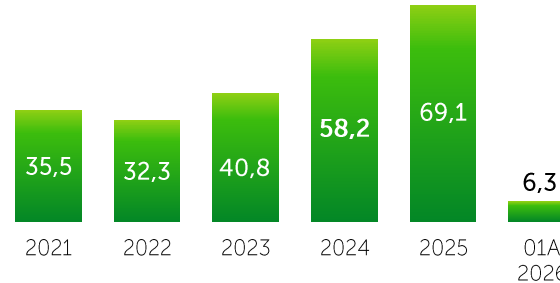


Сауда-саттық көлеміндегі биржалық нарықтың 2026 жылғы 01А құрылымы. Көлемдер валютаның млн бірлігімен көрсетілген

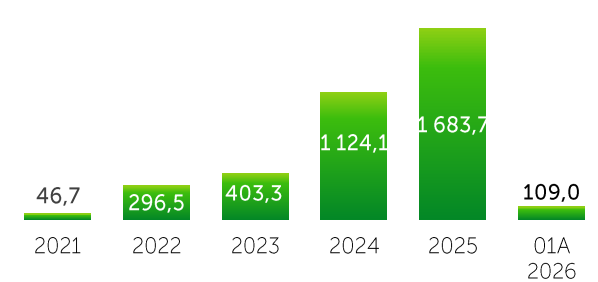


Ескертпе: үлестер KZT сауда-саттық көлемінен есептелген

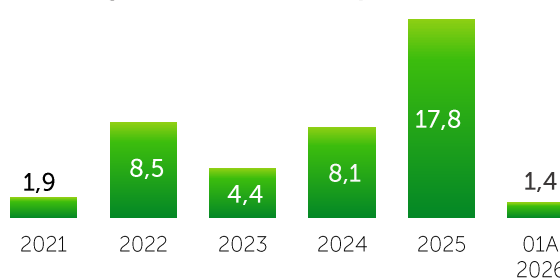
Сауда көлемі, млрд USD



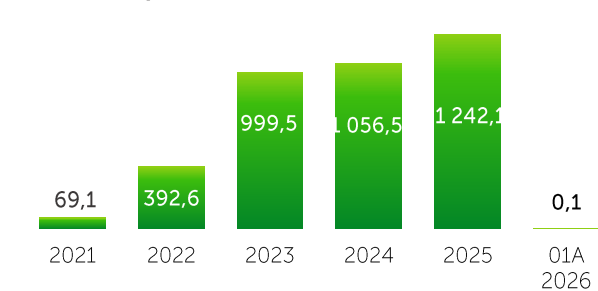
Сауда көлемі, млрд RUB



Сауда көлемі, млрд CNY

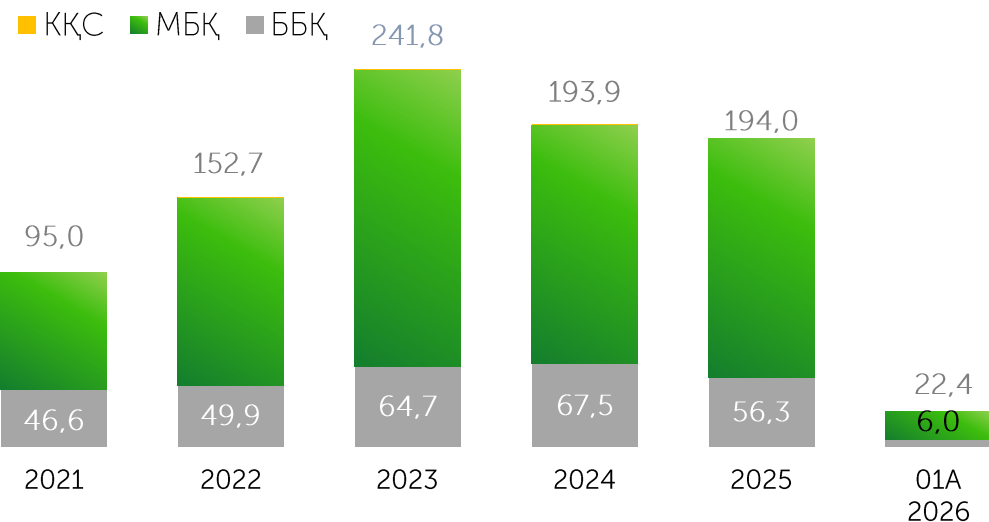


Сауда көлемі, млн EUR

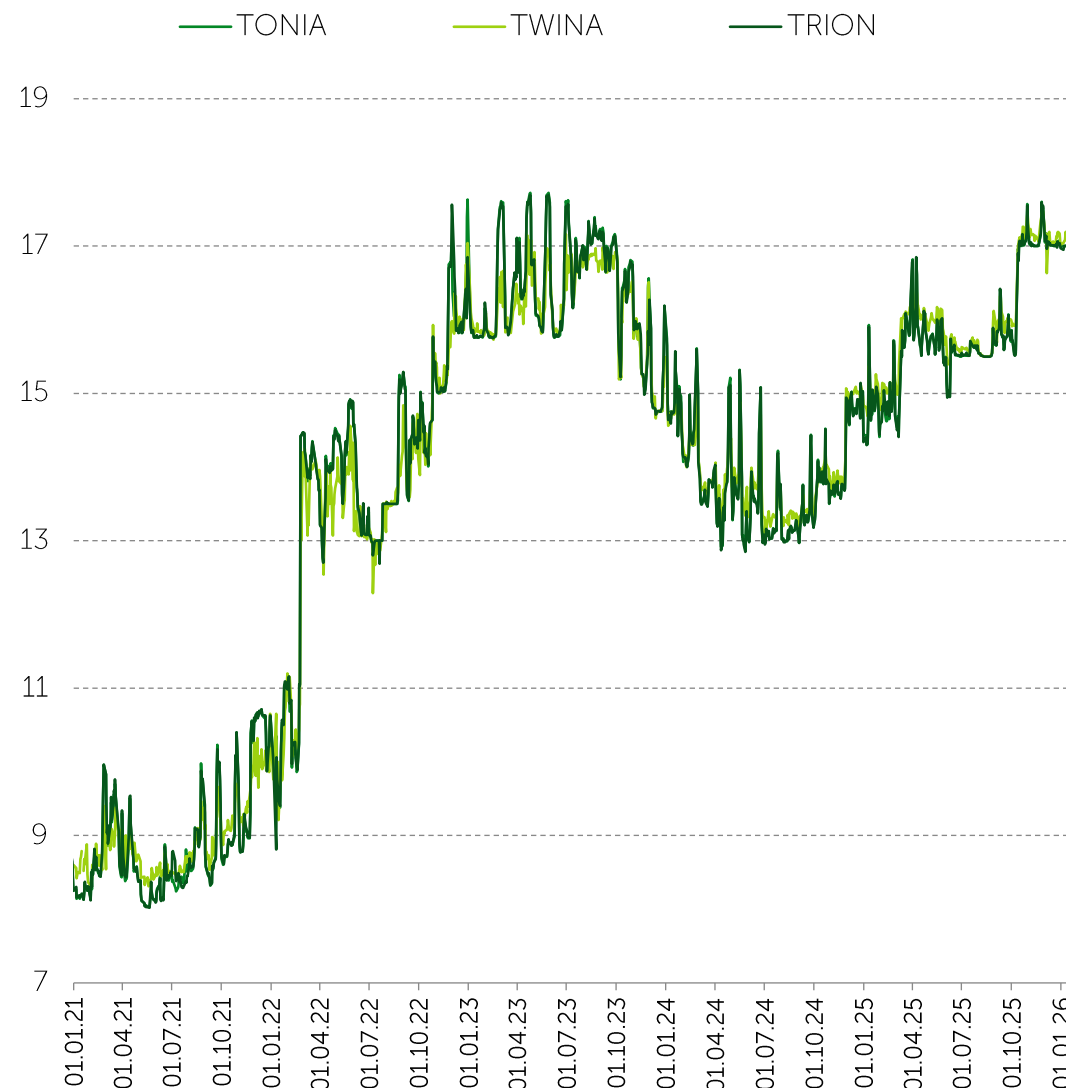


Репо операцияларының нарығы

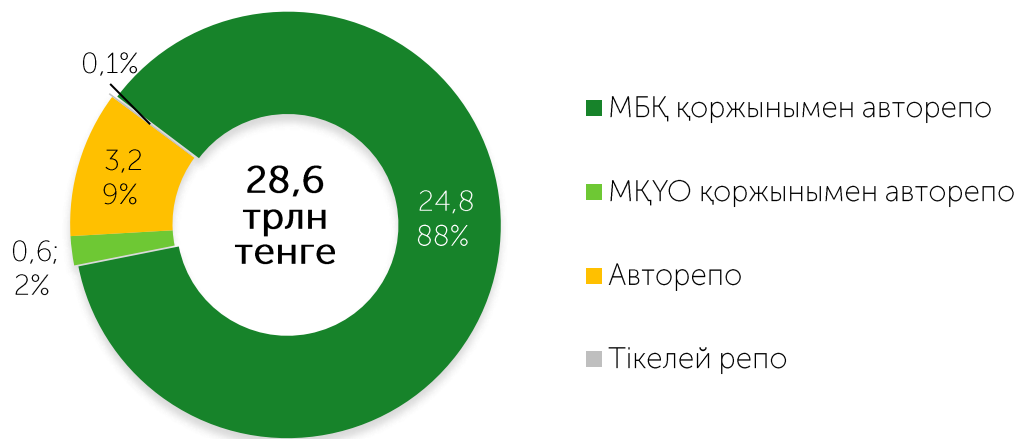
Мәмілелер саны, трлн KZT



Репо индикаторлары, жылдық %

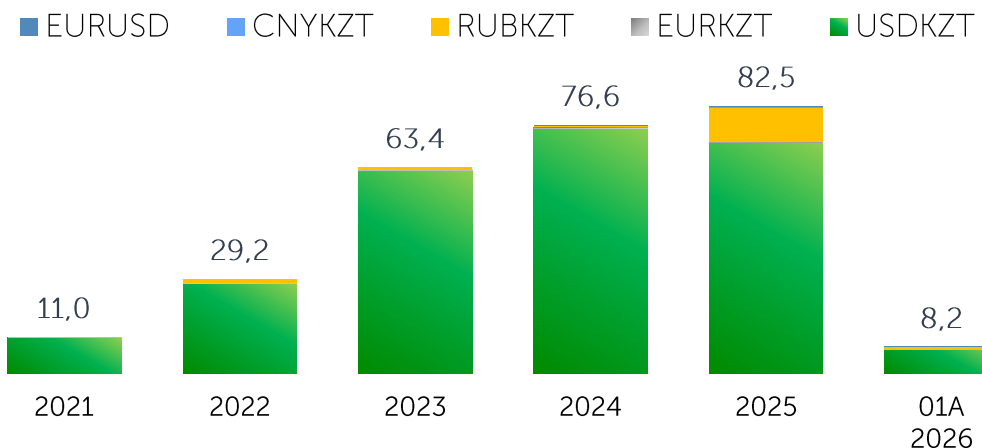


Репо нарығының құралдары, трлн KZT

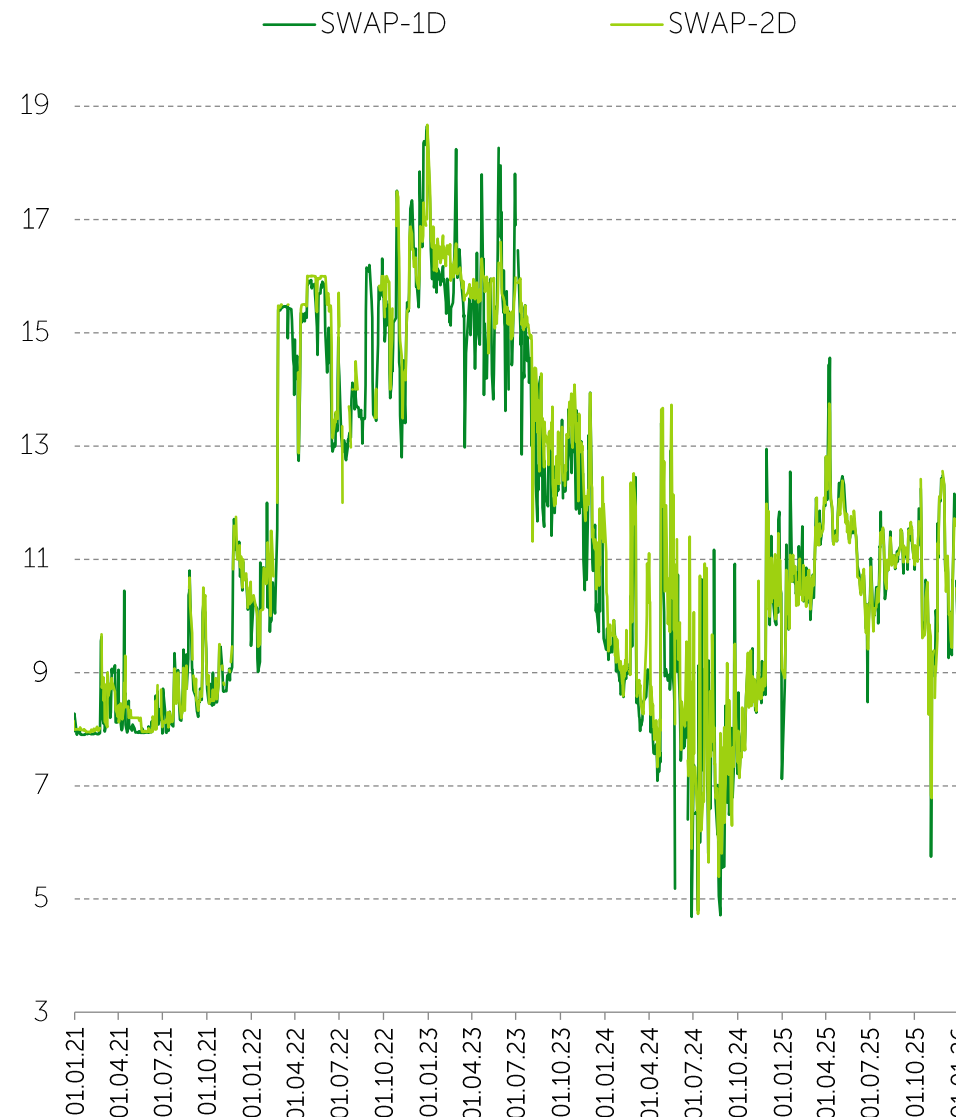


Валюталық своп операциялары

Мәмілелер көлемі, трлн KZT



Своп-нарығының индикаторлары, жылдық %



Валюталық своп операциялары нарығының құралдары (2026 жылғы 01А көлемі/ үлесі):

		Көлемі, млрд теңге	Үлесі
USDKZT	USDKZT (1D)	3 415,4	41,8%
	USDKZT (2D)	3 897,5	47,7%
	USDKZT (>1W)	15,5	0,2%
RUBKZT	RUBKZT(1D)	590,1	7,2%
	RUBKZT_0_002	208,2	2,5%
EURKZT	EURKZT_1_001	0,1	<0,1%
CNYKZT	CNYKZT (1D)	1,4	<0,1%
EURUSD	EURUSD (1D)	40,2	0,5%

Сіз біздің басқада ақпараттық өнімдерімізді көре аласыз
(өту үшін ctrl және суретті басыңыз)

Күнделікті нарыққа шолу




Апталық нарыққа шолу



Сауда туралы ақпарат



2025 ЖЫЛҒЫ ҚЫЗМЕТ НӘТИЖЕЛЕРІНЕ ШОЛУ




Ақпараттық бюлжылень



Биржалық нарық жұмысының қорытындысы бойынша Пресс-релизі



МБҚ нарығын талдау



Назарларыңызға рақмет!

Қазақстан Республикасы, А15G7M6
Алматы қ., Байзақов к-сі, 280
Солтүстік мұнарасы
Көпфункционалы кешені
"Almaty Towers" 8-ші қабат
Тел.: +7 (727) 237 5300
e-mail: info@kase.kz
www.kase.kz

