Типтік презентация

2026 жылғы 01 қаңтарға

KASE бүгін

"Қазақстан қор биржасы" АҚ

KASE Қазақстанның ұлттық валютасы – теңге енгізілгеннен кейін екі күннен соң 1993 жылдың 17 қарашасында "Қазақ банкаралық валюта биржасы" атауымен құрылған

KASE – акционерлік қоғам ұйымдастырушылық-құқықтық нысанында қызмет ететін, коммерциялық ұйым

KASE Акционерлері

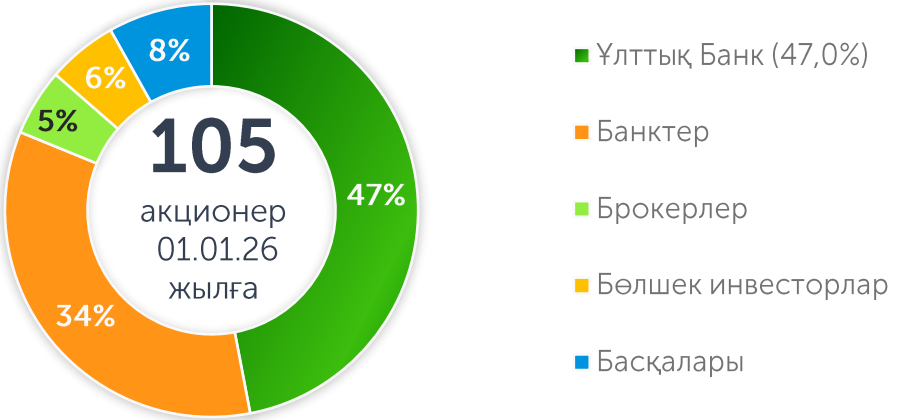

Дереккөз: KASE

KASE Қызметтері

ЛИСТИНГ
- бағалы қағаздарды жария айналымға жіберу
- жеке орналастыру
- ақпаратты ашу үшін жағдай жасау

Мүшелік
- қор нарығы
- валюта нарығы
- туынды құралдар нарығы

ҚАРЖЫ ҚҰРАЛДАРЫ
- бағалы қағаздар
- репо операциялары: МБҚ қоржыны, МҚҰО себеті, ЦБ, тізімге енгізілген Т+, КҚС
- RUB/KZT, USD/KZT, CNY/KZT, EUR/KZT, EUR/USD своп операциялары
- RUB/KZT, USD/KZT, CNY/KZT, EUR/KZT, EUR/USD, USDCNY, EURCNY валюта жұптары
- KASE Index, HSBK, KZAP, USD/KZT, RUB/KZT фьючерстері

САУДА-САТТЫҚТАН КЕЙІНГІ ҚЫЗМЕТТЕР
- клиринг
- есептесулер
- Орталық контрагент

НАРЫҚ ДЕРЕКТЕРІ
- ұсталған сауда ақпараты және нақты уақыт режимінде
- сауда-саттық қорытындылары туралы ақпарат
- мұрағаттық, анықтамалық және ақпарат туындысы
- IRIS Finance бағдарламалық өнімі
- Telegram @kaseinfobot қосымшасындағы ақпараттық арна
- Kate Mobile мобильді қосымшасы

ТЕХНОЛОГИЯЛЫҚ ШЕШІМДЕР
- үш сауда жүйесі
- есеп айырысу және клирингтік жүйелер
- FIX-шлюздер және жылдам хаттамалар
- веб-сайт және веб-қызметтер

KASE миссиясы мен мақсаты

KASE-отандық эмитенттер үшін қолжетімді және жергілікті және халықаралық инвесторларға ашық биржалық қызметтердің **толық спектрін көрсететін жоғары технологиялық сауда алаңы**

Миссия

ҚР экономикалық өсуіне жәрдемдесу:

- Отандық эмитенттердің **қаржыландыруын тарту үшін құралдардың** кең спектрін **қамтамасыз ету**
- Қаржы жүйесінде өтімділікті **қайта бөлу үшін платформаны қамтамасыз ету**
- Жергілікті және шетелдік инвесторлар үшін **ашық инвестициялық ортаны ұсыну**

Мақсаты

Аймақтағы жетекші **биржалық алаң мәртебесіне қол жеткізу және қолдау** және стейкхолдерлер үшін Kase мәнін арттыру

KASE негізгі көрсеткіштері

KASE кірістілік көрсеткіштері

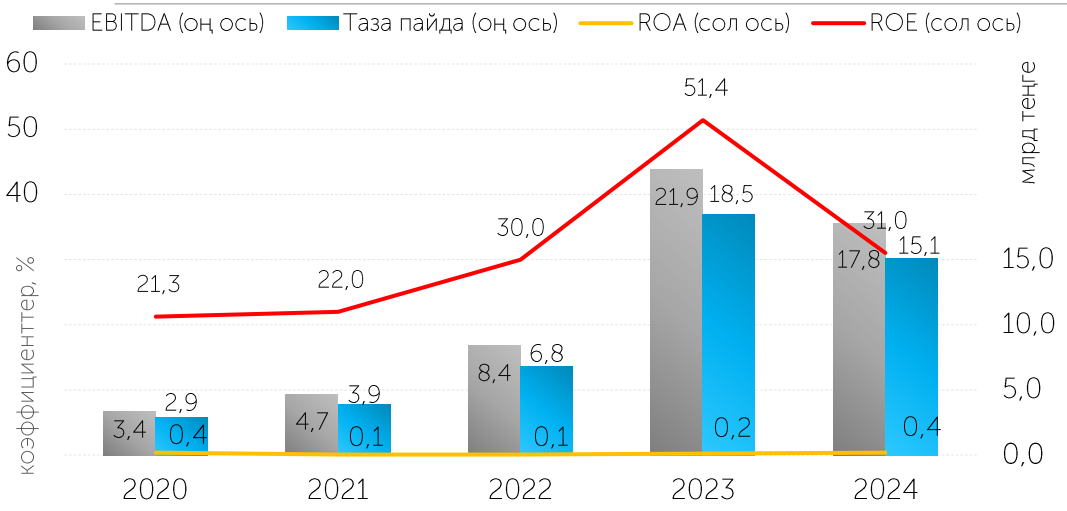

	Активтер, млн KZT	Таза пайда, млн KZT	Активтердің кірістілігі, %	Капитал кірістілігі, %
2024	3 155 251,2	15 103,4	0,4	31,0
2023	3 208 416,3	18 466,8	0,2	51,4
2022	12 109 709,1	6 819,1	0,1	30,0
2021	4 352 567,9	3 905,1	0,1	22,0
2020	1 505 801,9	2 893,5	0,4	21,3

Ескерту: ROA, ROE активтер мен капиталдың орташа жылдық көрсеткіштері негізінде есептелген
Дереккөз: KASE

KASE акциялары мен капиталы

2025 жылғы 01 қазанға:

меншікті капитал	42 404,9 млн KZT
төленген жарғылық капитал	4 065,6 млн KZT
жарияланған акциялар саны	5 000 000
орналастырылған акциялар саны	1 075 231
акцияның баланстық құны	39 438,0 KZT

Активтер

KASE мүшелері

52	Қор
45	Валюта
33	Деривативтер

60 нарыққа қатысушылардың барлығы

22 екінші деңгейдегі банктер
ҚР резиденттері

26 брокерлік компаниялар
ҚР резиденттері

50 жергілікті қатысушылар

4 шетелдік қатысушылар
(Райффайзенбанк, ИВА Партнерс, "Азия-Тынық мұхиты Банкі" (АҚ), Al Ramz Capital L.L.C)

1 ХҚҰ
(Еуразиялық даму банкі , Мемлекетаралық банк)

17 тікелей рұқсаттама қызметін көрсететін, қатысушылар (DMA)

Дереккөз: ҚРҰБ, KASE

KASE жылдағы жаңа мүшелері:

2025

- NGDEM Global Limited / валюта
- ЖК Qanat Invest Limited/ қор және деривативтер
- "Азия-Тынық мұхиты Банкі" / қор және деривативтер
- Al Ramz Capital L.L.C. / қор
- "WindoW Capital" АҚ / қор
- ЖК Teniz Capital Brokerage Ltd / қор
- "Райффайзенбанк" АҚ / қор және деривативтер
- "N1broker" АҚ / қор
- KASE клирингтік орталығы/ қор
- "Altyn Adam Associates " АҚ/ валюта және деривативтер
- "Amaranth Capital"АҚ / валюта
- "KMF Банк" АҚ / валюта
- Alatau City Invest / валюта

2024

- "Инвестиционная компания Standard" АҚ / деривативтер
- "Home Credit Bank" АҚ / қор
- "Altyn Adam Associates" АҚ / қор
- "UD Capital" АҚ / валюта
- "Tansar Capital" АҚ / деривативтер
- АО "NGDEM Finance" / валюта
- АО "BCC Invest" / валюта
- Жеке компания "Халықаралық Титулдық Брокер Ltd." / қор және деривативтер

KASE нарығы

Биржалық нарықтың 2025 жылдың көрсеткіштері

Биржалық нарықтың секторлары	Көлемі, млрд KZT	Көлемі млн USD	Мәмілелердің орташа күндік саны	Мәмілелердің орташа күндік көлемі, млн KZT	Бір мәміленің орташа көлемі, млн KZT
Бағалы қағаздар нарығы	15 513,6	29 777,6	13 970	63 063,4	4,5
Акциялар	342,1	656,6	11 420	1 390,5	0,1
KASE Global	172,7	327,6	1 235	701,8	0,6
Корпоративтік борыштық БҚ	6 005,1	11 512,9	887	24 411,1	27,5
МБҚ	8 599,2	16 515,7	18	34 956,0	1 983,7
ХҚҰ облигациялары	367,5	712,9	2	1 493,9	944,8
Инвестициялық қорлардың БҚ	18,2	34,9	372	73,9	0,2
Туынды бағалы қағаздар	8,9	17,1	37	36,1	1,0
Шетел валюталарының нарығы	51 226,6	98 209,3	985	208 238,0	211,3
Ақша нарығы	334 048,9	641 069,7	788	1 357 922,4	1 723,2
Репо операциялары	251 590,5	482 544,1	717	1 022 725,7	1 425,7
Валюталық своп операциялары	82 458,4	158 525,6	71	335 196,6	4 743,3
Деривативтер	9,5	18,3	1	38,5	70,1
Барлығы	**400 798,5**	**769 075,0**	**15 744**	**1 629 262,3**	**103,5**

Дереккөз: KASE

Нарықтың көлемі мен құрылымы

Шетел валюталар нарығы | Ақша нарығы | Бағалы қағаздар нарығы | Деривативтер

Динамика көлеміа торгов по секторам, трлн KZT

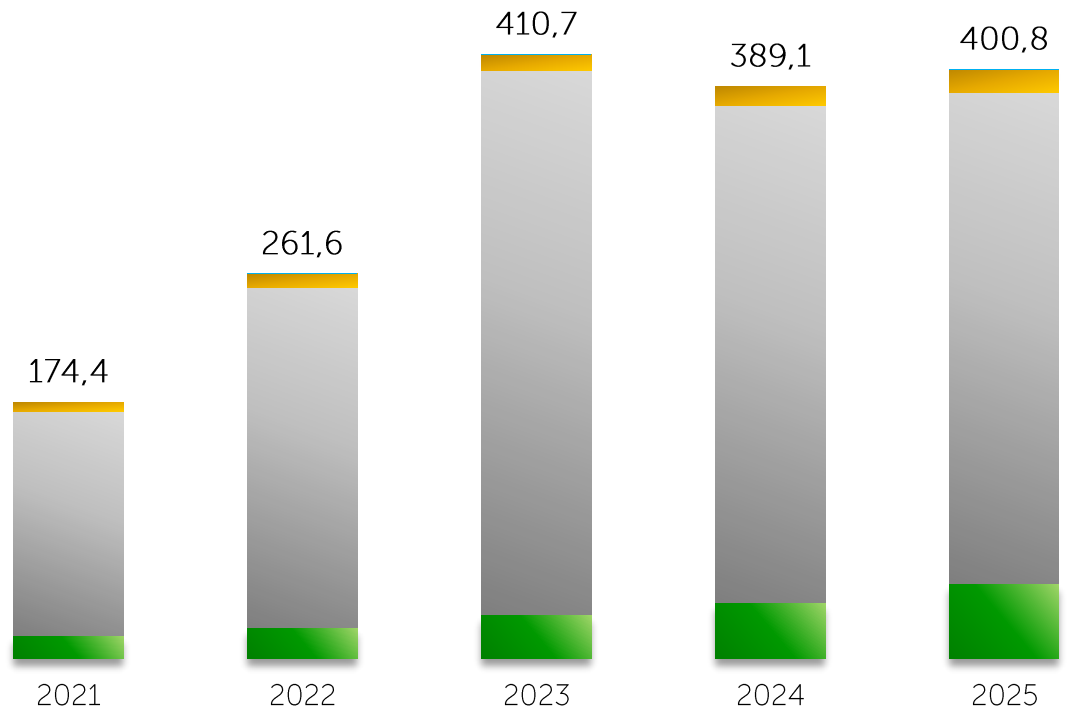

Барлық сауда-саттық көлемі

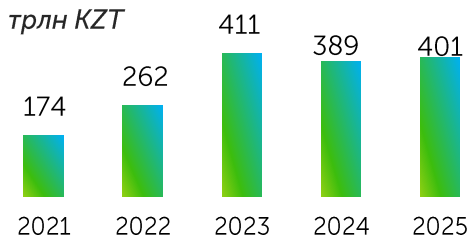

2025	+3%
2024	-5%
2023	+57%
2022	+50%
2021	+80%

Бағалы қағаздар нарығы

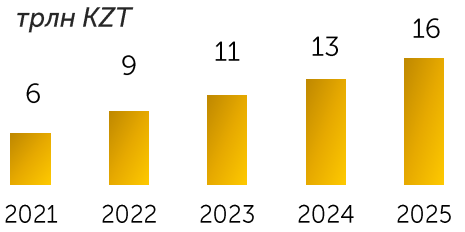

2025	+20%
2024	+18%
2023	+22%
2022	+44%
2021	-26%

Шетелдік валюталар нарығы

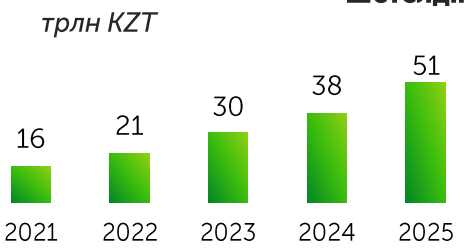

2025	+35%
2024	+28%
2023	+43%
2022	+34%
2021	+34%

Ақша нарығы

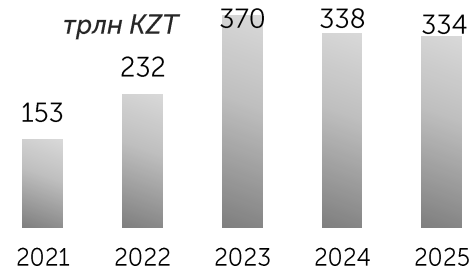

2025	-1%
2024	-9%
2023	+60%
2022	+52%
2021	+55%

Источник: KASE

Акциялар нарығы

Жаңа листингтер

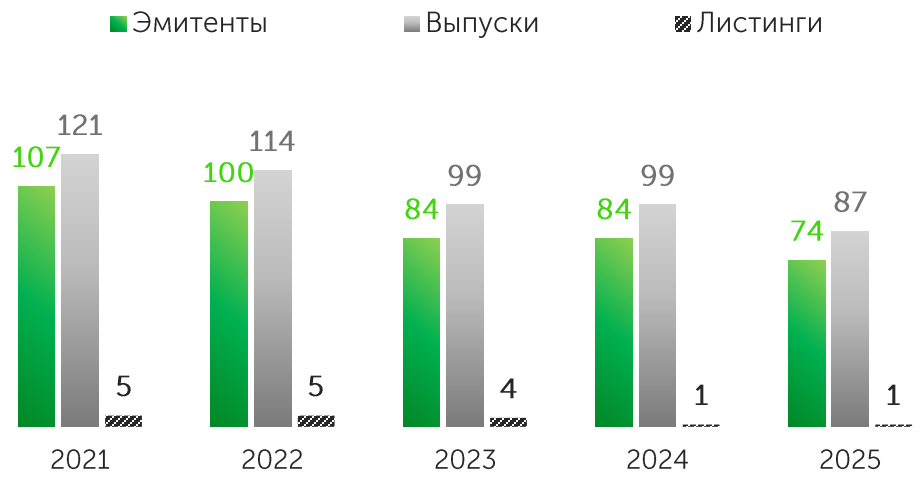

Акциялар нарығын қаржыландыру, трлн KZT

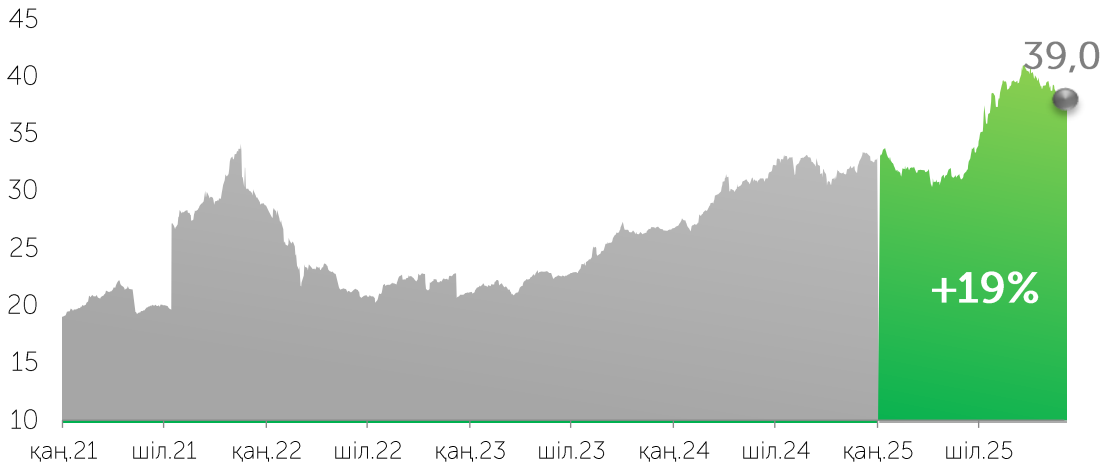

Қызмет салалары бойынша листингілік компаниялардың құрылымы

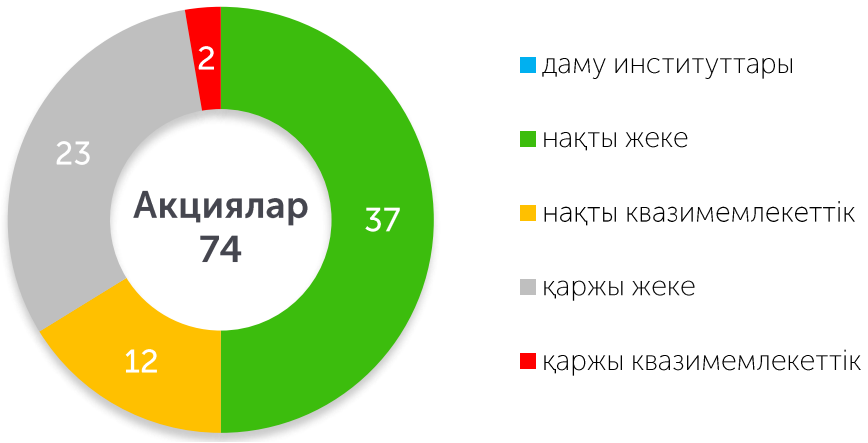

Акциялар тізімінің салалық құрылымы*

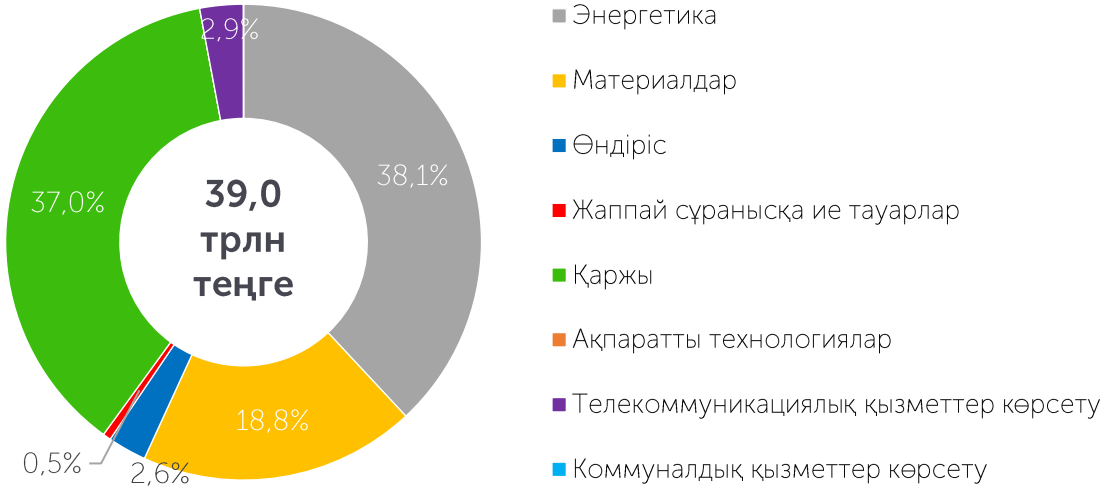

Дереккөз: KASE

** классификатор ретінде "Global Industry Classification Standard (GICS)® " қолданылған*

Акциялар нарығы

KASE

Мәміле көлемі, млрд KZT

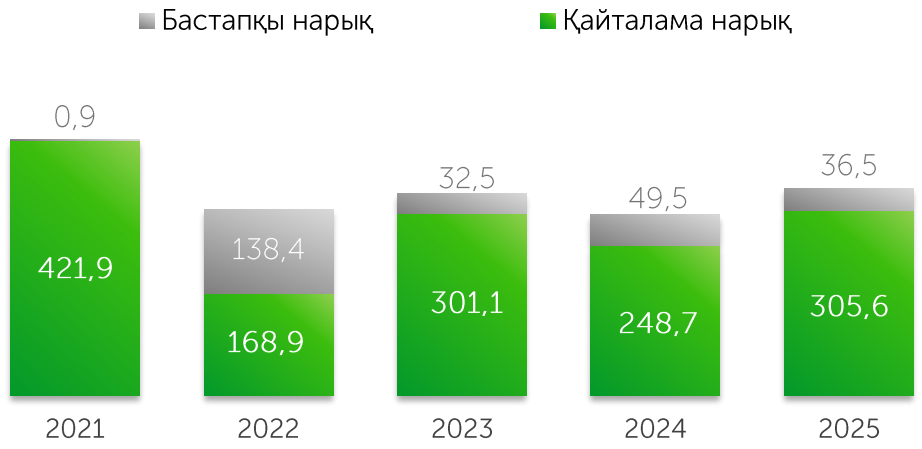

Қайталама нарықтағы инвесторлардың негізгі санаттарының 2025 жылдағы үлестері*

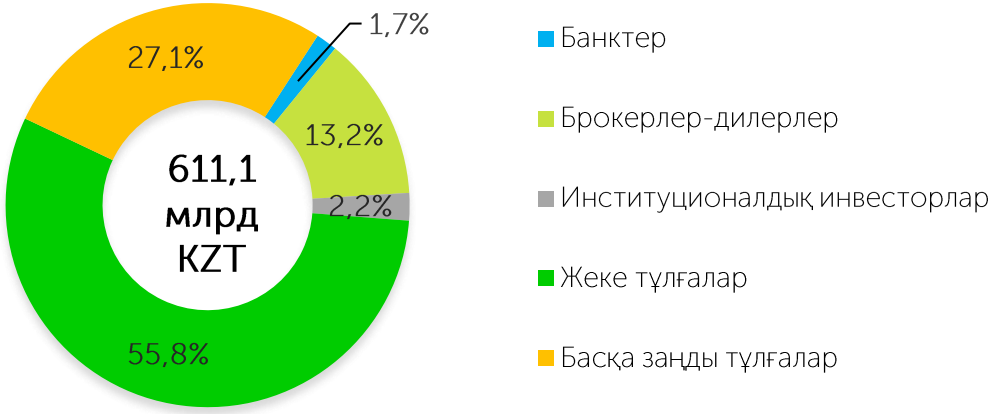

Белсенді бөлшек инвесторлардың динамикасы

Резидент еместердің брутто-айналымындағы үлесі*, %

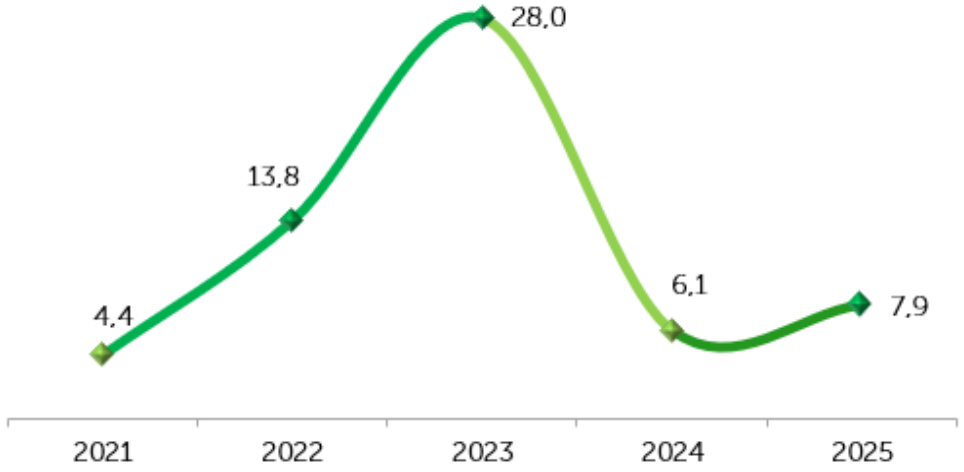

** ірі мәмілелерді есепке алмағанда акциялармен сауда-саттықтың жалпы брутто-айналымынан*

Дереккөз: *KASE*

KASE Индексінің динамикасы

KASE Индексі 2022 – 2025

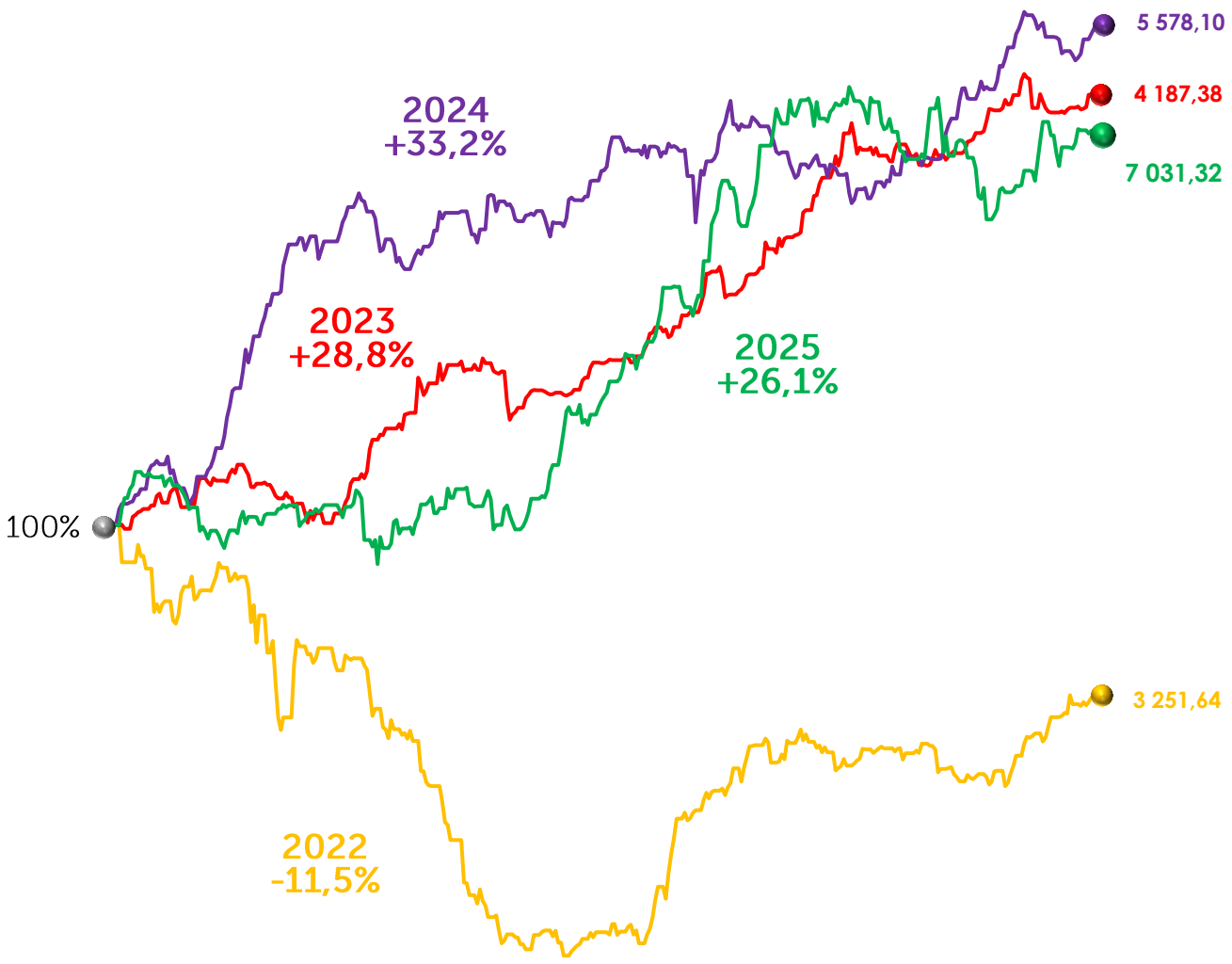

KASE Индексінің құраушылардың динамикасы 2025

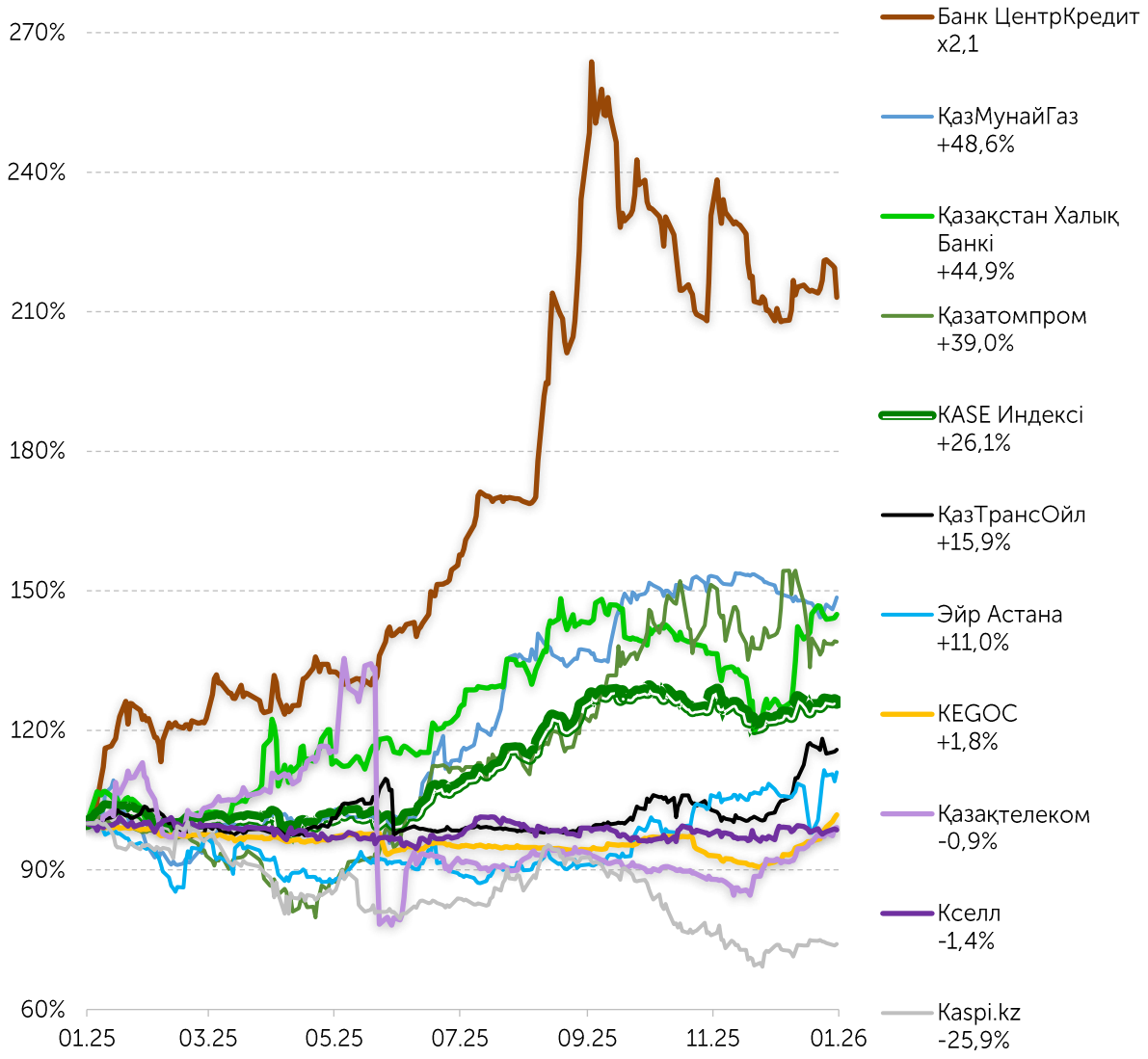

Дереккөз: KASE, Bloomberg

KASE Global

Мәміле көлемі, млрд KZT

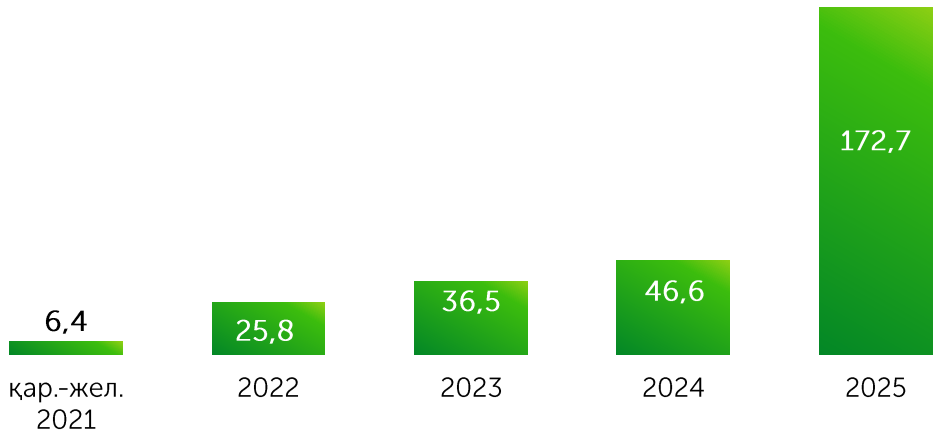

Инвесторлардың негізгі санаттары бойынша 2025 жылғы үлесі*

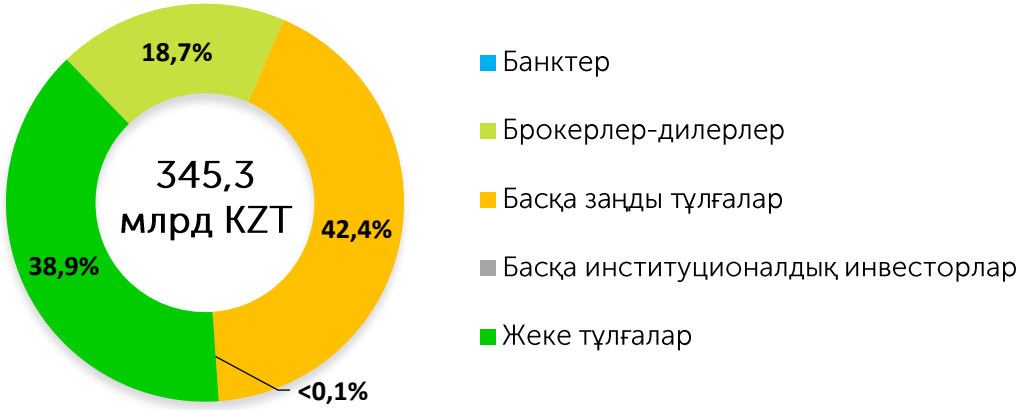

** ірі мәмілелерді есепке алмағанда KASE Global секторындағы сауда-саттықтың жалпы брутто-айналымынан*

Дереккөз: KASE

2026 жылдың 01 қаңтарға KASE Global секторында KASE ресми тізімінде **47 акция және 21 ETF бар**

2025 жылдың қорытындысы бойынша KASE Global секторының ең танымал 5 акциялары мен ETF

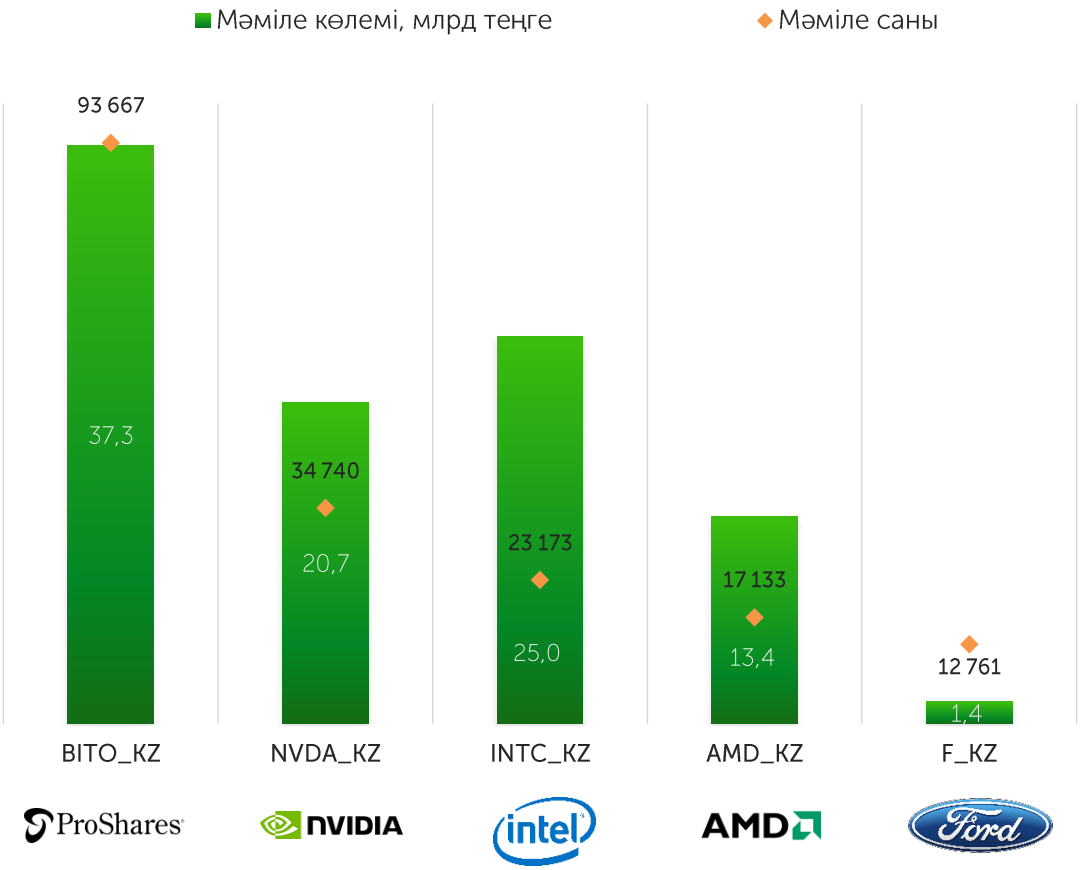

Корпоративтік облигациялар нарығы

KASE

Жаңа листингтер

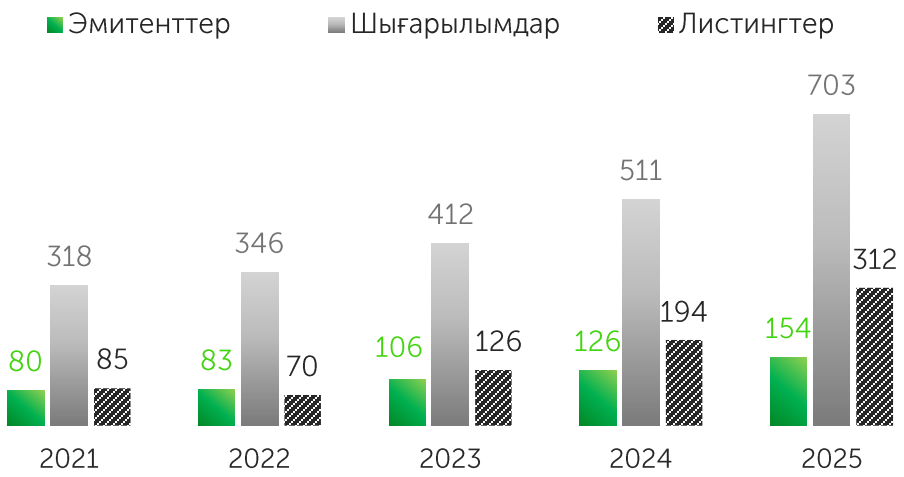

Айналымдағы корпоративтік борыштың көлемі, трлн KZT

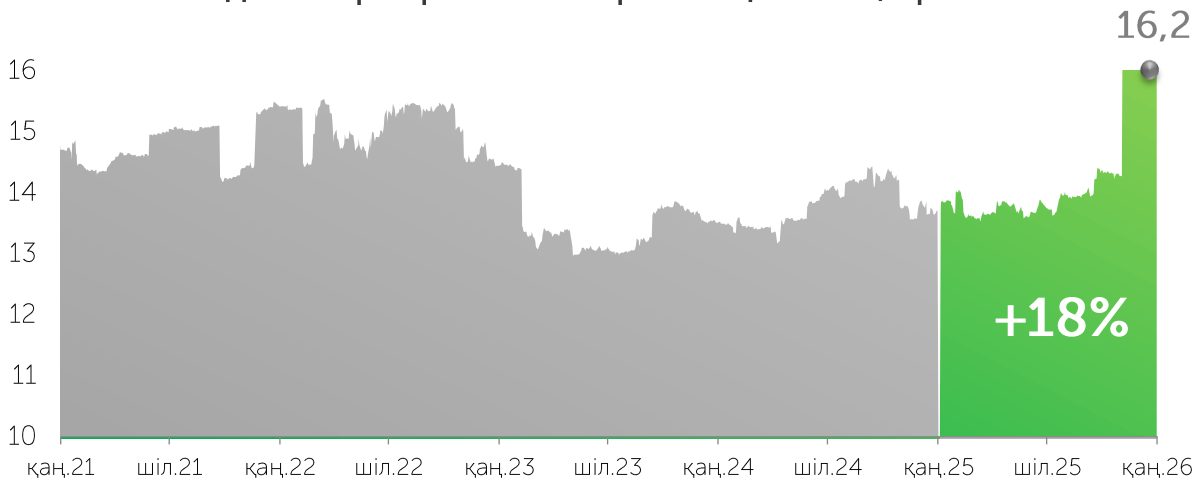

Қызмет салалары бойынша листингілік компаниялардың құрылымы

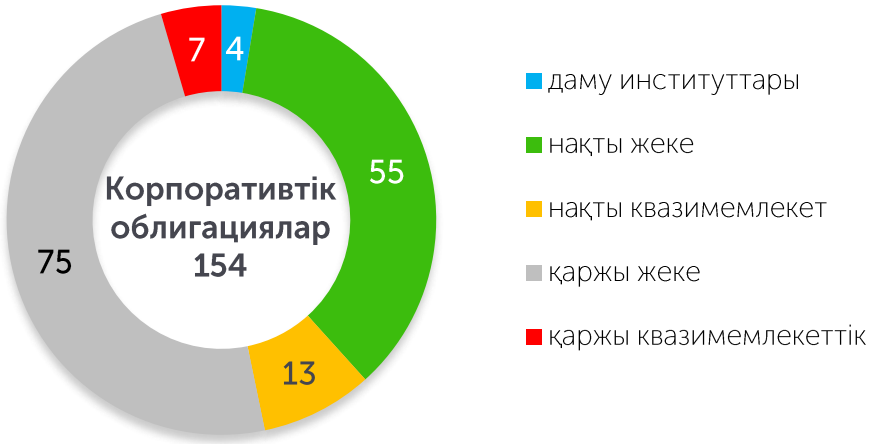

Облигациялар тізімдерінің салалық құрылымы

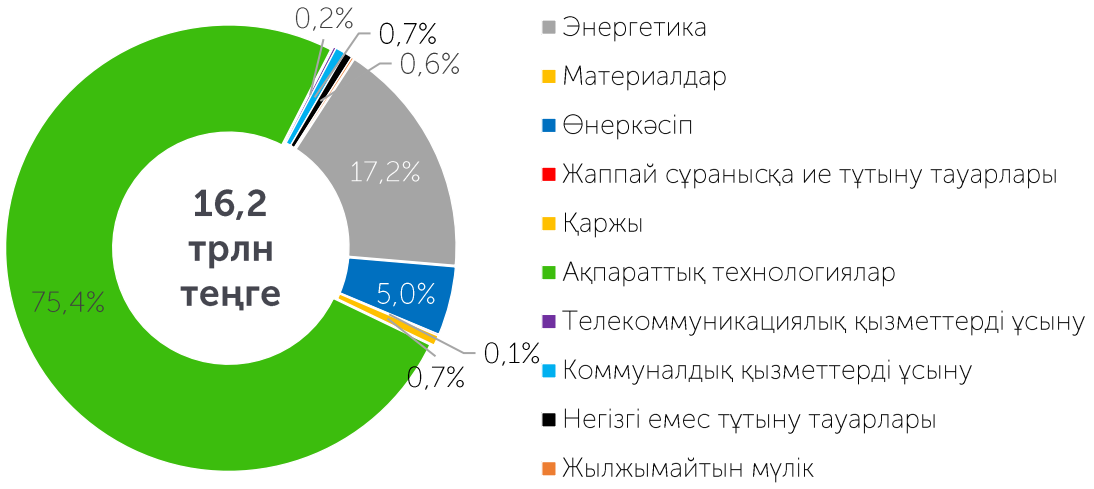

Дереккөз: KASE

** классификатор ретінде "Global Industry Classification Standard (GICS)® " қолданылған*

Корпоративтік облигациялар нарығы

KASE

Мәмілелер көлемі, млрд KZT

Қайталама нарықтағы инвесторлардың негізгі санаттарының 2025 жылғы үлестері*

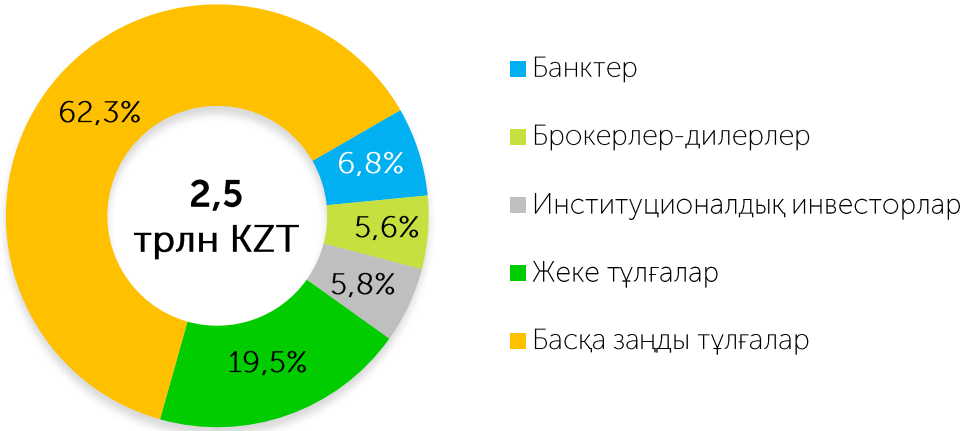

* *қайталама нарықтағы корпоративтік облигациялармен сауда-саттықтың жалпы айналымынан*

Белсенді бөлшек инвесторлардың динамикасы

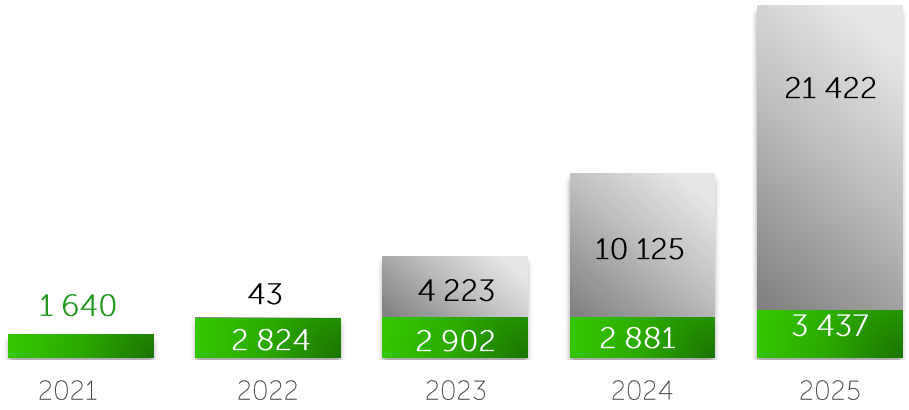

Брутто-айналымдағы резидент еместердің үлесі, %

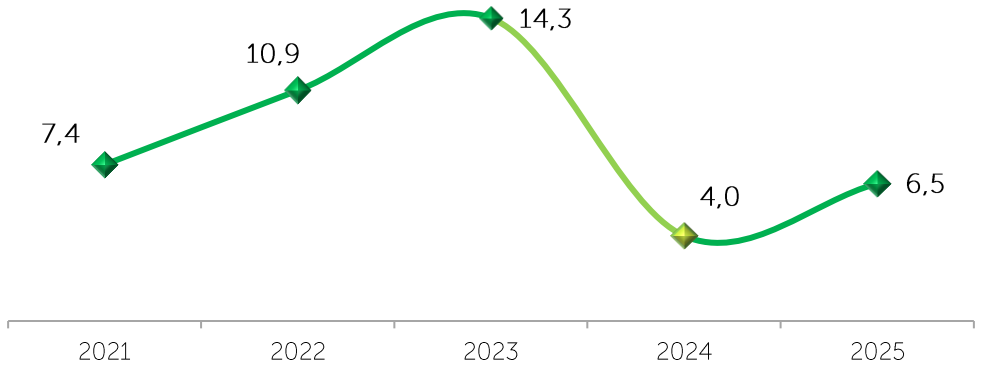

Дереккөз: KASE

Корпоративтік облигациялардың бастапқы нарығы

2025 жылғы нарықтық орналастыру

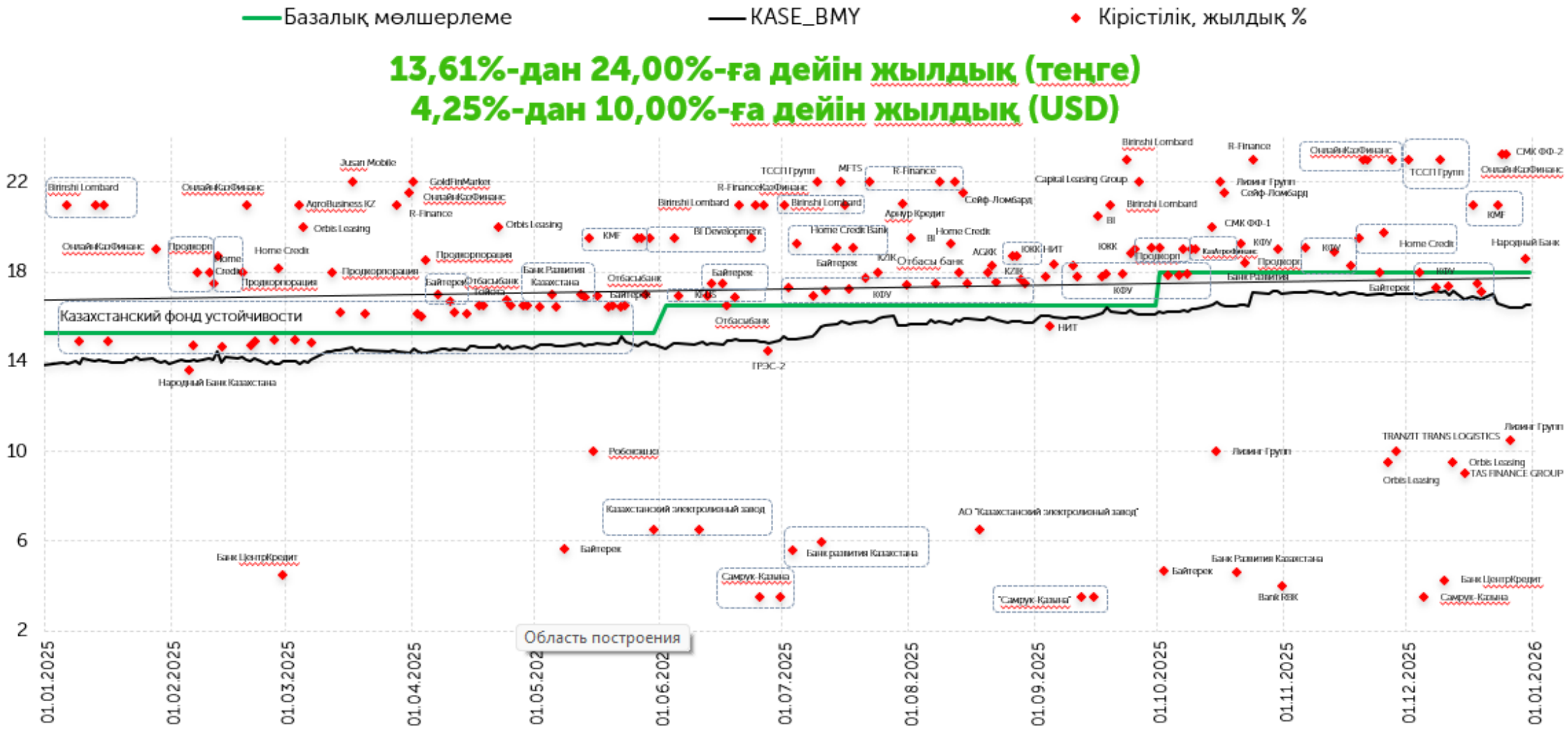

Дереккөз: KASE

2025 жылғы корпоративтік облигацияларды орналастыру (1/5)

KASE

"Қазақстанның орнықтылық қоры" АҚ

21 шығарылым
Мерзімі:
1,0-2,0 жыл
Көлемі:
390,2 млрд KZT
Өтеуге кірістілік
14,69-19,28 % жылдық

"Азық-түлік келісімшарт корпорациясы" Ұлттық компаниясы" АҚ

3 шығарылым
Мерзімі:
1,0-1,5 жыл
Көлемі:
80,8 млрд KZT
Өтеуге кірістілік:
18,00-19,05 % жылдық

АҚ "Бәйтерек" ҰБХ"

12 шығарылым
Мерзімі:
1,0-5,0 жыл
Көлемі:
637,9 млрд KZT
Өтеуге кірістілік:
16,70–18,30 % жылдық
4,65-5,65 % жылдық (USD)

АҚ "Самұрық-Қазына Қоры"

6 шығарылым
Мерзімі:
15,0 жыл
Көлемі:
300,0 млрд KZT
Өтеуге кірістілік:
3,50 % жылдық

"Қазақстан Даму Банкі" АҚ

10 шығарылым
Мерзімі:
1,0-10 жыл
Көлемі:
211,3 млрд KZT
Өтеуге кірістілік:
0,10-18,40 % жылдық
4,60-5,63% жылдық (USD)

АҚ "Қазақстан Тұрғын үй Компаниясы"

4 шығарылым
Мерзімі:
3,0-5,0 жыл
Көлемі:
200,2 млрд KZT
Өтеуге кірістілік:
17,97-18,85 % жылдық

АҚ "Аграрлық несие корпорациясы"

Мерзімі:
1,0 жыл
Көлемі:
80,4 млрд KZT
Өтеуге кірістілік:
18,25 % жылдық

"ҚазАгроФинанс" АҚ

3 шығарылым
Мерзімі:
3,0-5,0 жыл
Көлемі:
46,0 млрд KZT
Өтеуге кірістілік:
18,30-19,00 % жылдық

Дереккөз: KASE

2025 жылғы корпоративтік облигацияларды орналастыру (2/5)

KASE

"Қазақстандық электролиз зауыты" АҚ

Мерзімі:
3,0 жыл
Көлемі:
43,0 млрд KZT
Өтеуге кірістілік:
6,50 % жылдық (USD)

«Екібастұз ГРЭС-2 станциясы» АҚ

Мерзімі:
15,0 жыл
Көлемі:
90,0 млрд KZT
Өтеуге кірістілік:
14,50 % жылдық

ЖШС "Сейф-Ломбард"

2 шығарылым
Мерзімі:
1,5-2,0 жыл
Көлемі:
338,0 млн KZT
Өтеуге кірістілік:
21,50 % жылдық

ЖШС "ТССП Групп"

3 шығарылым
Мерзімі:
1,0-3,0 жыл
Көлемі:
1,1 млрд KZT
Өтеуге кірістілік:
22,00-23,00 % жылдық

"Orbis Leasing" ЖШС

3 шығарылым
Мерзімі:
1,0-3,0 жыл
Көлемі:
5,5 млрд KZT
Өтеуге кірістілік:
20,00 % жылдық
9,50 % жылдық (USD)

"AgroBusiness KZ" НС" ЖШС

Мерзімі:
10,0 жыл
Көлемі:
670,0 млн KZT
Өтеуге кірістілік:
21,00 % жылдық

BI Development Ltd. Жеке компаниясы

2 шығарылым
Мерзімі:
2,0 жыл
Көлемі:
23,7 млрд KZT
Өтеуге кірістілік:
19,50-20.50 % жылдық

"Jusan Mobile" АҚ

Мерзімі:
3,0 жыл
Көлемі:
646,7 млн KZT
Өтеуге кірістілік:
22,00 % жылдық

Дереккөз: KASE

2025 жылғы корпоративтік облигацияларды орналастыру (3/5)

KASE

"Қазақстан Халық Банкі" АҚ

Мерзімі:
7,0 жыл
Көлемі:
44,8 млрд KZT
Өтеуге кірістілік:
13,61-18,61 % жылдық

"Банк ЦентрКредит" АҚ

2 шығарылым
Мерзімі:
0,75-1,0 жыл
Көлемі:
31,2 млрд KZT
Өтеуге кірістілік:
4,25-4,50 % жылдық (USD)

"Отбасы банк" тұрғын үй құрылыс жинақ банкі АҚ

6 шығарылым
Мерзімі:
5,0 жыл
Көлемі:
277,5 млрд KZT
Өтеуге кірістілік:
16,49-18,00 % жылдық

"Home Credit Bank" АҚ

8 шығарылым
Мерзімі:
1,0-5,0 жыл
Көлемі:
65,7 млрд KZT
Өтеуге кірістілік
17,50-19,75 % жылдық

АҚ "Marden Property"

Мерзімі:
2,0 жыл
Көлемі:
362,9 млн KZT
Өтеуге кірістілік:
13,00 % жылдық (USD)

"Ұлттық ақпараттық технологиялар" АҚ

2 шығарылым
Мерзімі:
5,0 жыл
Көлемі:
19,9 млрд KZT
Өтеуге кірістілік:
15,57-18,33 % жылдық (USD)

АҚ "Өнеркәсіпті дамыту қоры"

Мерзімі:
5,0 жыл
Көлемі:
50,0 млрд KZT
Өтеуге кірістілік:
19,00 % жылдық

АҚ ""Bank RBK" Банкі"

Мерзімі:
7,0 жыл
Көлемі:
18,6 млрд KZT
Өтеуге кірістілік:
4,00 % жылдық

Дереккөз: KASE

2025 жылғы корпоративтік облигацияларды орналастыру (4/5)

KASE

ЖШС "Арнұр Кредит" МҚҰ
Мерзімі:
2,0 жыл
Көлемі:
451,6 млрд KZT
Өтеуге кірістілік:
21,05 % жылдық

"KMF Банк" АҚ
4 шығарылым
Мерзімі:
1,0-3,0 жыл
Көлемі:
35,3 млрд KZT
Өтеуге кірістілік:
19,50-21,00 % жылдық

"GoldFinMarket Ломбарды" ЖШС
Мерзімі:
2,0 жыл
Көлемі:
81,6 млн KZT
Өтеуге кірістілік:
22,00 % жылдық

"Birinshi Lombard" ЖШС
4 шығарылым
Мерзімі:
2,0-4,0 жыл
Көлемі:
2,7 млрд KZT
Өтеуге кірістілік:
20,98-23,00 % жылдық

"МФО ОнлайнКазФинанс" АҚ
8 шығарылым
Мерзімі:
3,0 жыл
Көлемі:
41,9 млрд KZT
Өтеуге кірістілік:
19,00-23,00 % жылдық

ТОО "R-Finance" МҚҰ" ЖШС
5 шығарылым
Мерзімі:
2,0-3,0 жыл
Көлемі:
6,8 млрд KZT
Өтеуге кірістілік:
21,00-23,00 % жылдық

ЖШС "Тойота Файнаншл Сервисез Қазақстан" МҚҰ"
2 шығарылым
Мерзімі:
4,0-4,1 жыл
Көлемі:
11,0 млрд KZT
Өтеуге кірістілік:
16,75-18,40 % жылдық

"Робокэш.кз" МҚҰ" ЖШС
Мерзімі:
2,0 жыл
Көлемі:
896,1 млн KZT
Өтеуге кірістілік:
10,00 % жылдық (USD)

Дереккөз: KASE

2025 жылғы корпоративтік облигацияларды орналастыру (5/5)

KASE

"Capital Leasing Group (Капитал Лизинг Груп)" ЖШС

2 шығарылым
Мерзімі:
3,0 жыл
Көлемі:
9,9 млрд KZT
Өтеуге кірістілік:
22,00-23,00 % жылдық

"Лизинг Групп" АҚ

5 шығарылым
Мерзімі:
0,25-1,0 жыл
Көлемі:
2,9 млрд KZT
Өтеуге кірістілік:
22,00 % жылдық (KZT)
10,00-10,50 % жылдық (USD)

"МҚҰ "TAS FINANCE GROUP" (ТАС ФИНАНС ГРУПП) ЖШС

3 шығарылым
Мерзімі:
1,0-2,0 жыл
Көлемі:
13,2 млрд KZT
Өтеуге кірістілік:
22,00 % жылдық (KZT)
9,00 % жылдық (USD)

"СФК "СМК ФФ-1" ЖШС

Мерзімі:
4,5 жыл
Көлемі:
1,1 млрд KZT
Өтеуге кірістілік:
20,00 % жылдық

ЖШС "TRANZIT TRANS LOGISTICS"

Мерзімі:
3,0 жыл
Көлемі:
10,3 млрд KZT
Өтеуге кірістілік:
10,00 % жылдық (USD)

"Garanti Leasing" ЖШС

Мерзімі:
1,0 жыл
Көлемі:
182,0 млрд KZT
Өтеуге кірістілік:
24,00 % жылдық

"СМК ФФ-2" Арнайы қаржы компаниясы" АҚ

Мерзімі:
5,75 жыл
Көлемі:
6,1 млрд KZT
Өтеуге кірістілік:
20,00 % жылдық

Дереккөз : KASE

МБҚ нарығы

Сауда көлемінің динамикасы, млрд KZT

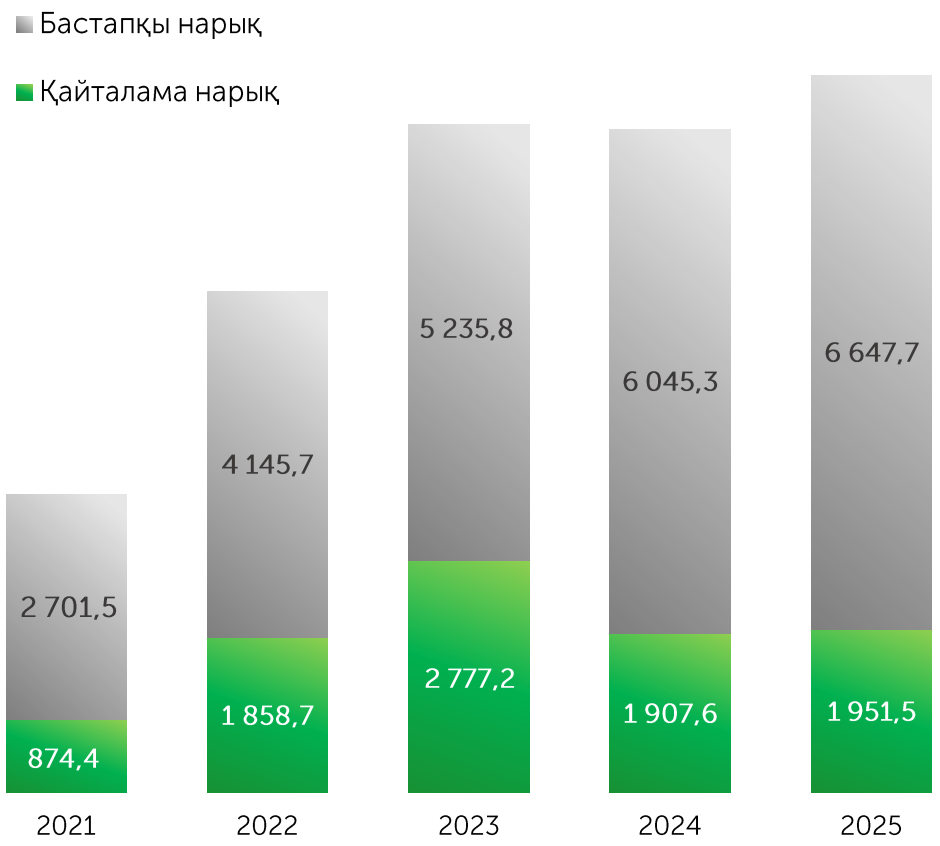

KASE-де саудаланатын мемлекеттік борыштың сомасы (номинал бойынша), трлн KZT

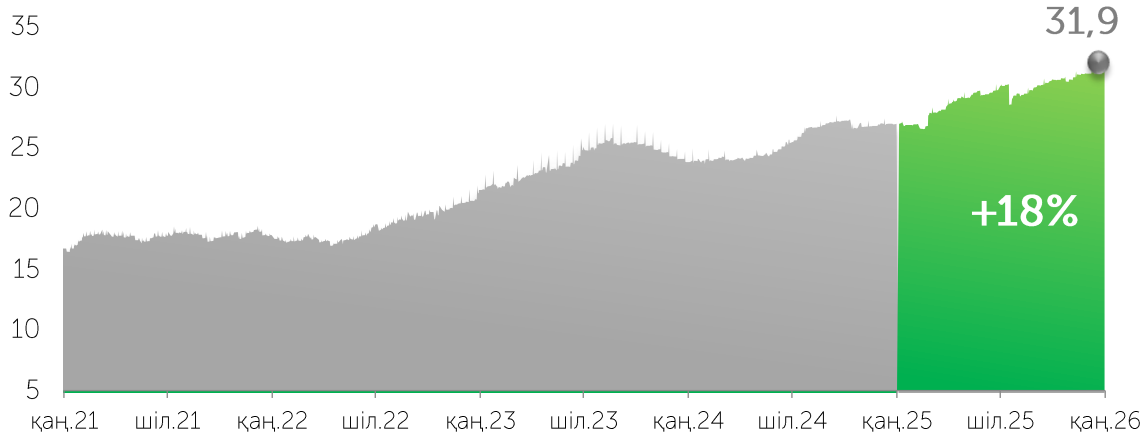

Мемлекеттік борыш бойынша төлемдер динамикасы, трлн KZT

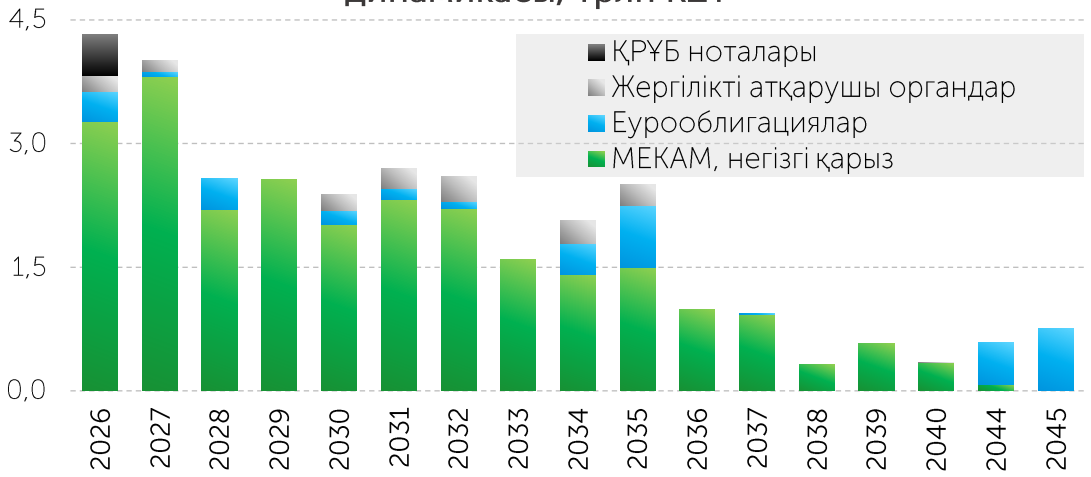

МБҚ нарығымен құжатта толығырақ танысуға болады
МБҚ нарығын талдау

Дереккөз: KASE

Инвестициялық қорлардың бағалы қағаздары

Мәмілелер көлемі, млрд KZT

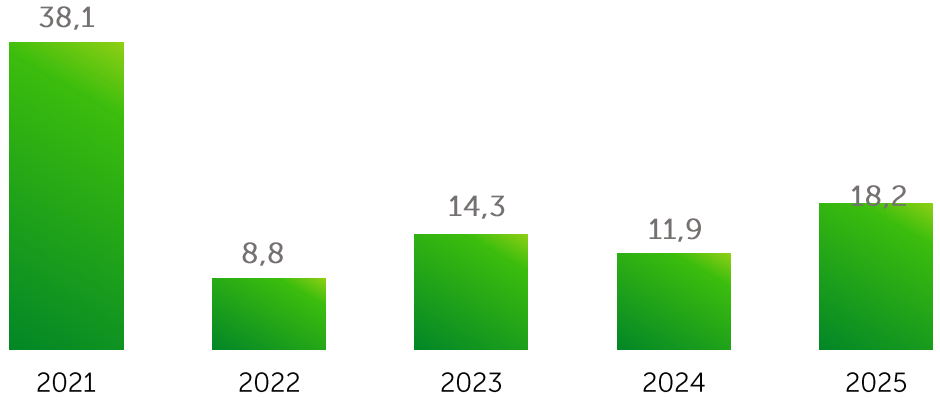

2026 жылғы 01 қаңтар жағдай бойынша KASE ресми тізімінде **5 басқарушы ұйымның 18 құралы** және **1 ETF** бар

Қаржы құралдары бойынша 2025 жылғы сауда-саттықтардың көлемі, млн KZT

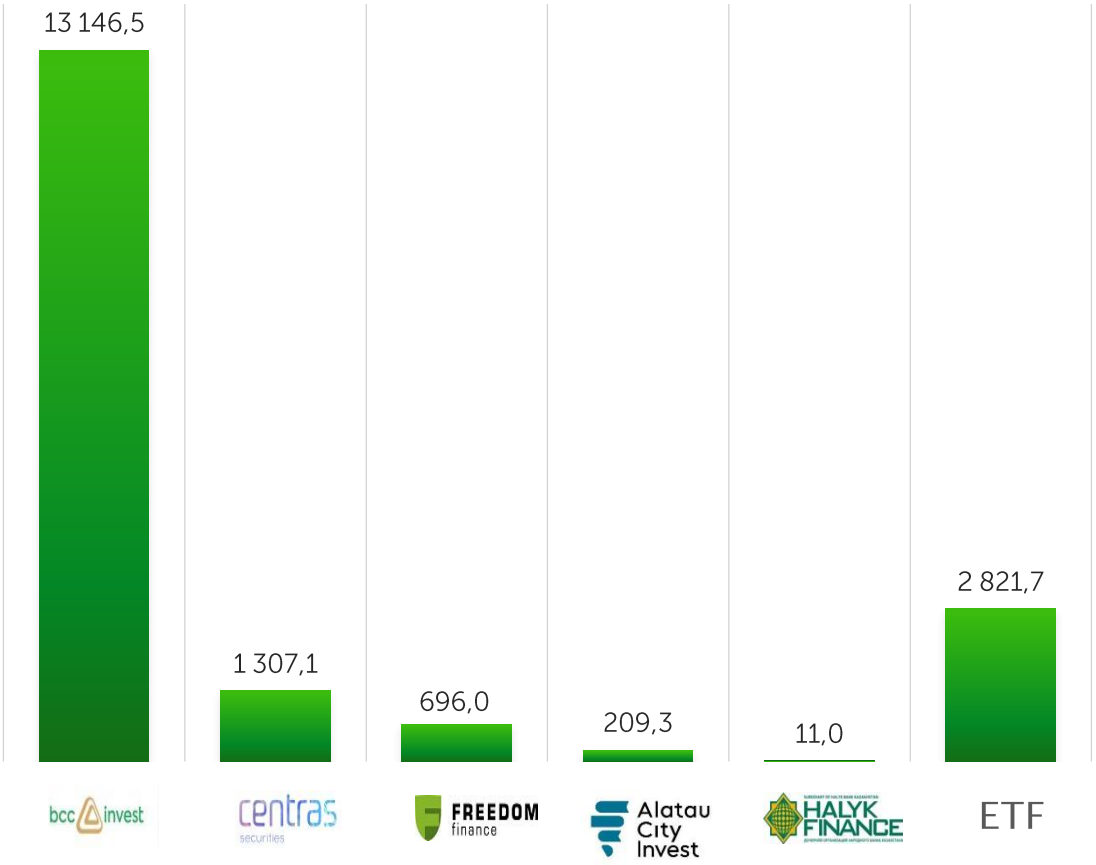

Инвесторлардың негізгі санаттары бойынша 2025 жылғы үлесі*

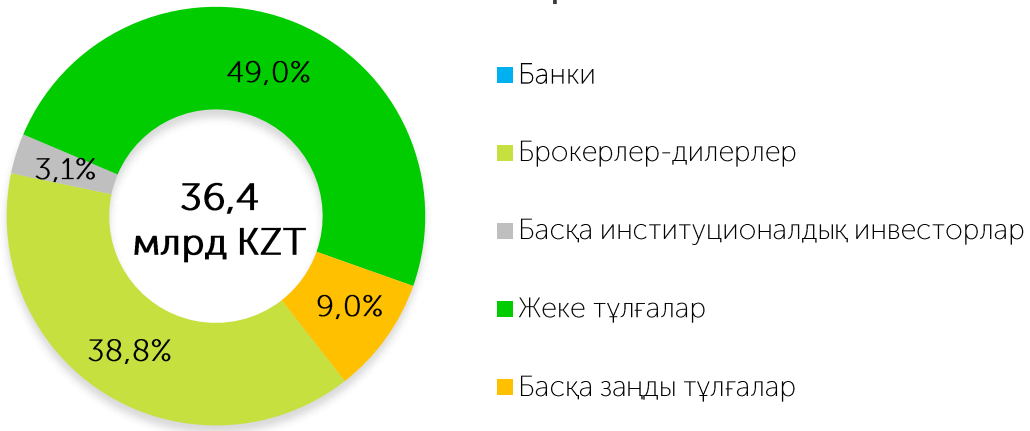

** инвестициялық қорлардың бағалы қағаздар сауда-саттығының жалпы брутто-айналымынан*

Дереккөз: *KASE*

Туынды қаржы құралдары

Мәмілелер саны, млрд KZT

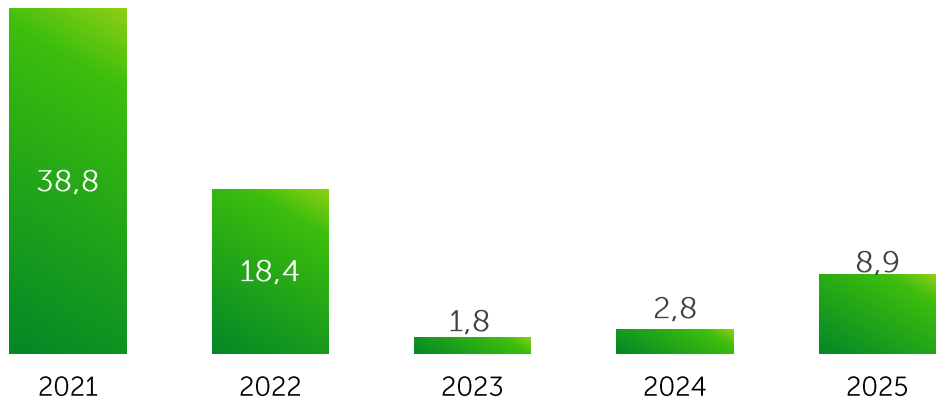

Инвесторлардың негізгі санаттары бойынша 2025 жылғы үлесі*

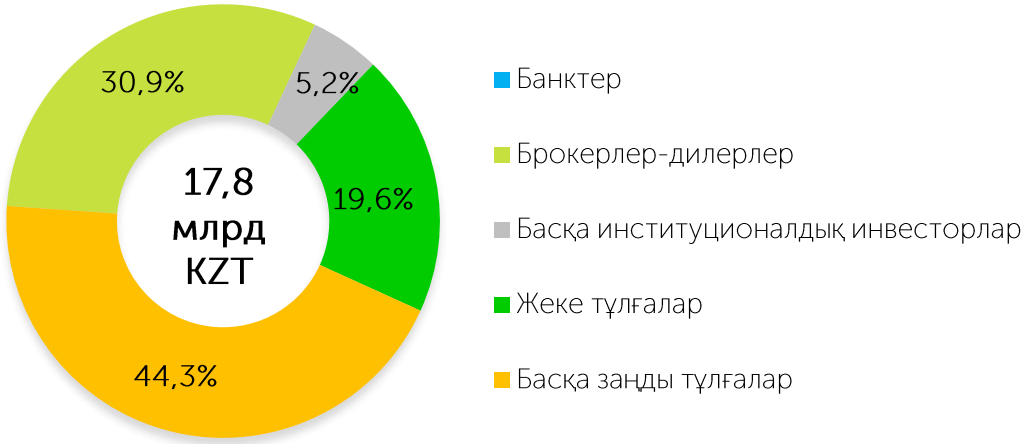

** туынды бағалы қағаздармен сауда-саттықтың жалпы брутто-айналымынан*

Дереккөз: *KASE*

2025 жылғы 01 қаңтар жағдай бойынша KASE ресми тізімінде **4 жаһандық депозитарлық қолхат** бар.

Қаржы құралдары бойынша 2025 жылғы сауда-саттықтардың көлемі, млн KZT

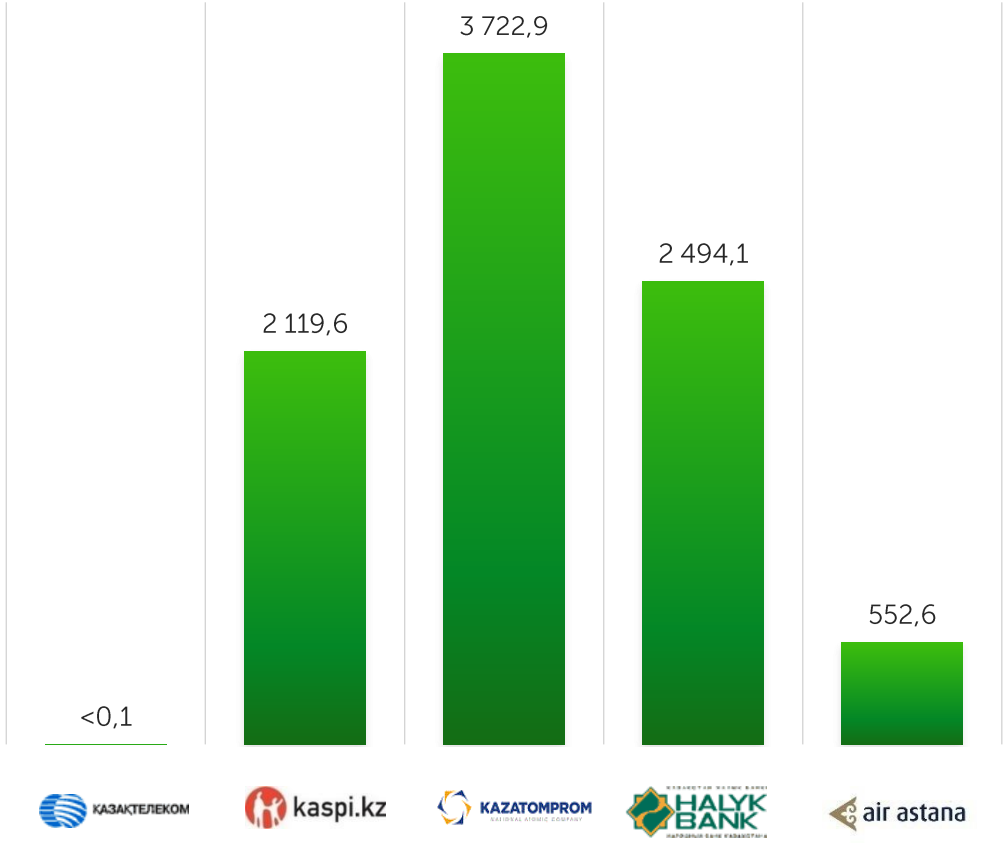

ХҚҰ облигациялары

2025 жылдың 01 **қаңтар** жағдай бойынша KASE ресми тізімінде **7 ұйым облигацияларының 61 шығарылымы** бар

Мәмілелер саны, млрд KZT

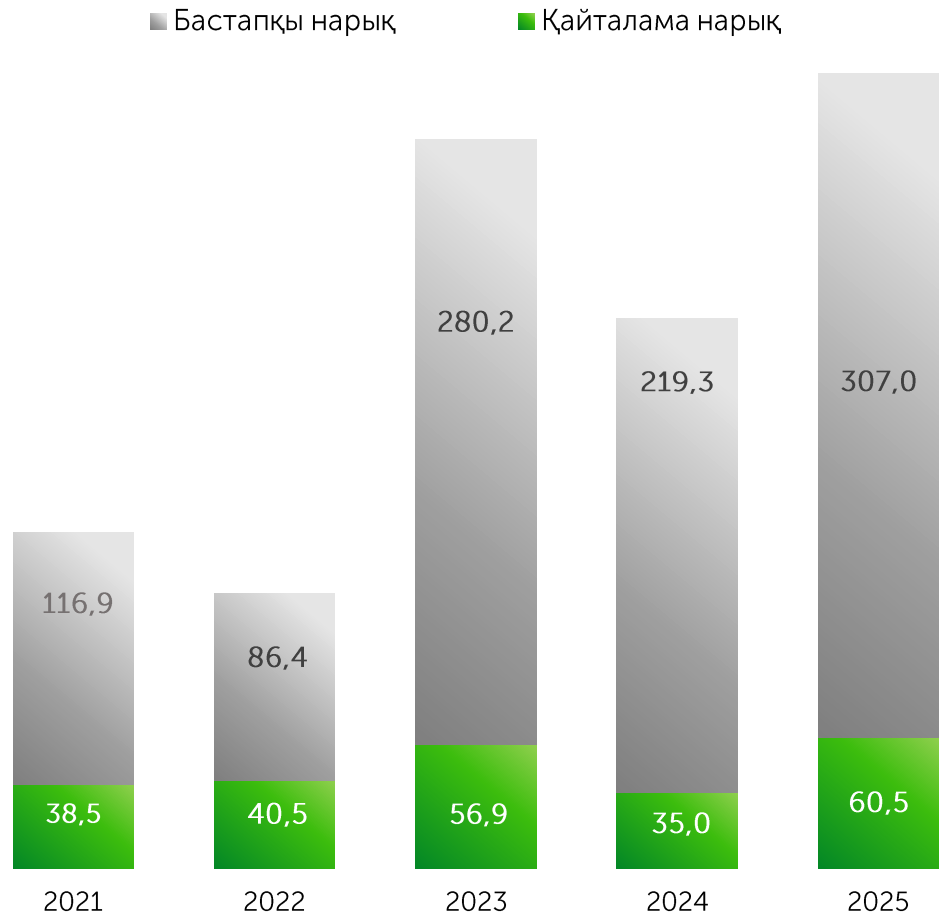

Өтеуге дейінгі мерзімдер бойынша айналыстағы ХҚҰ облигациялары борышының құрылымы (номиналды құны бойынша)*

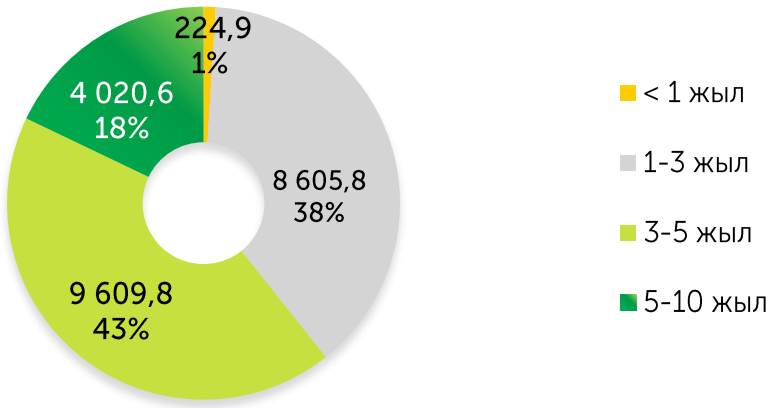

Инвесторлардың негізгі санаттары бойынша 2025 жылдың үлесі*

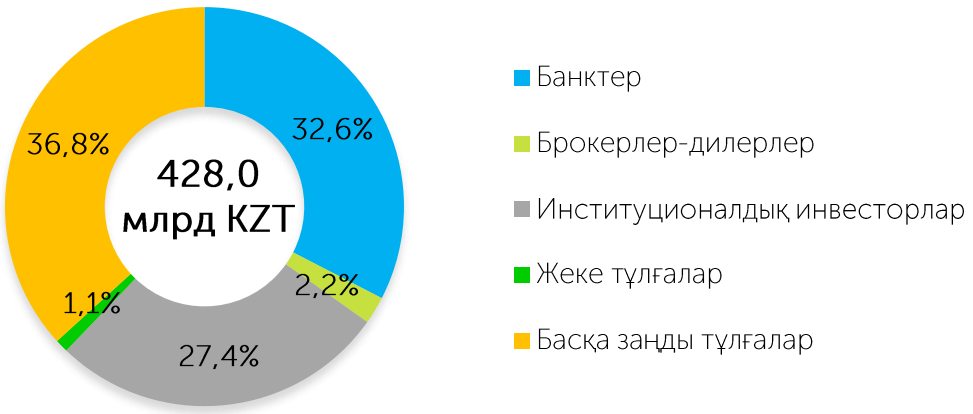

** МҚҰ облигацияларымен сауда-саттықтың жалпы брутто-айналымынан мамандандырылған сауда-саттық бастамашысының позициясы есептен алынып тасталды*

Дереккөз: KASE

Шетел валюталары

Биржалық және биржадан тыс валюталық операцияларының өзара қатынасы

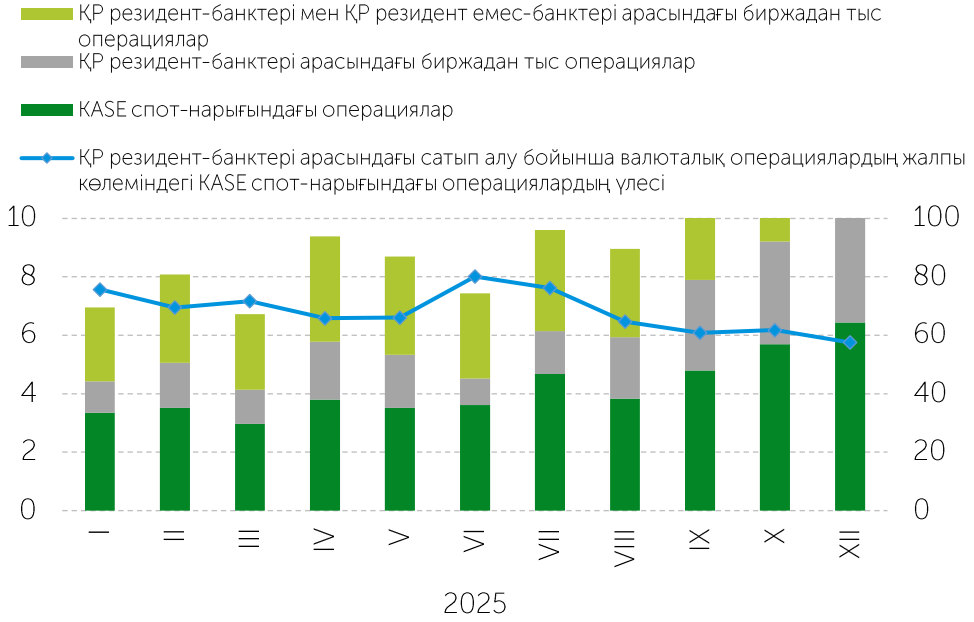

Спот нарығындағы сауда-саттық көлемі, трлн KZT

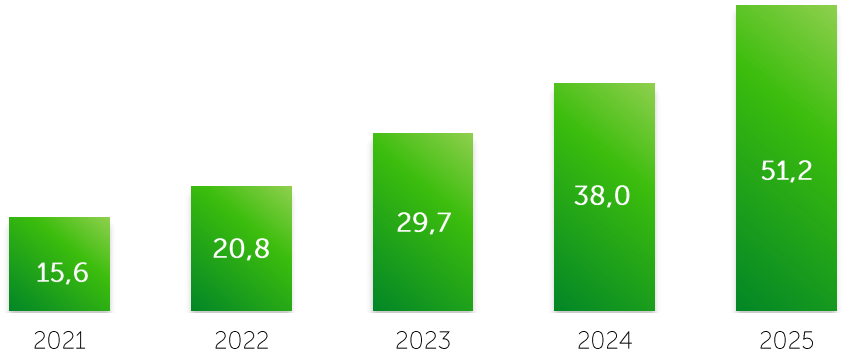

Сауда-саттық көлеміндегі биржалық нарықтың 2025 жылғы құрылымы.Көлемдер валютаның млн бірлігімен көрсетілген

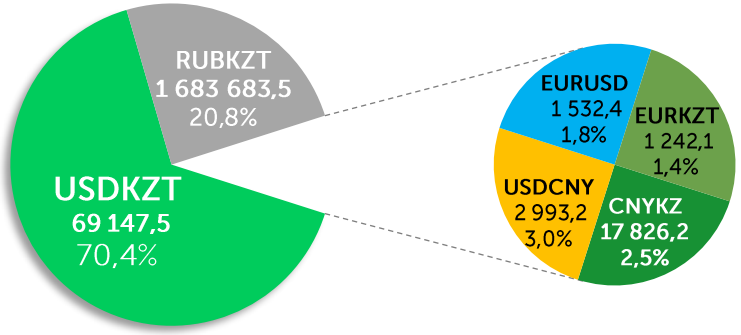

Ескертпе: *үлестер KZT сауда-саттық көлемінен есептелген*

Сауда көлемі, млрд USD

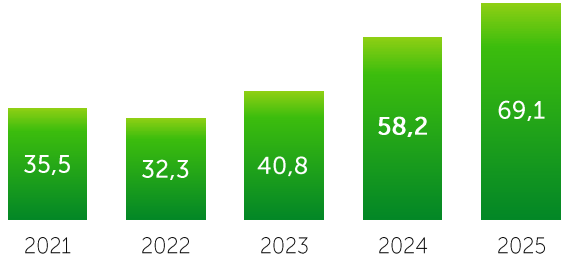

Сауда көлемі, млрд RUB

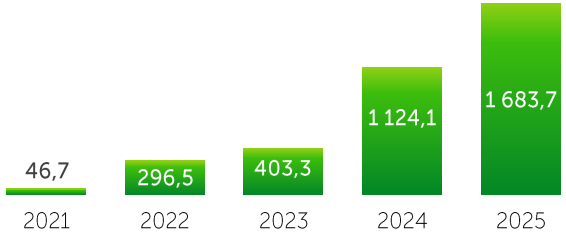

Сауда көлемі, млрд CNY

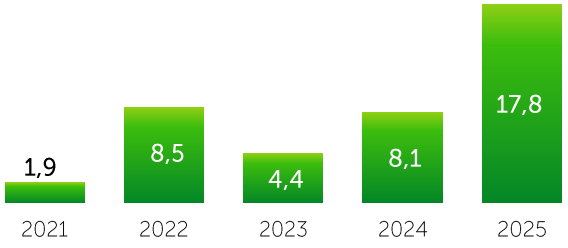

Сауда көлемі, млн EUR

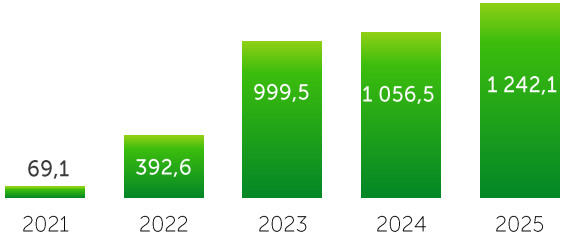

Дереккөз: KASE

Репо операцияларының нарығы

Мәмілелер саны, трлн KZT

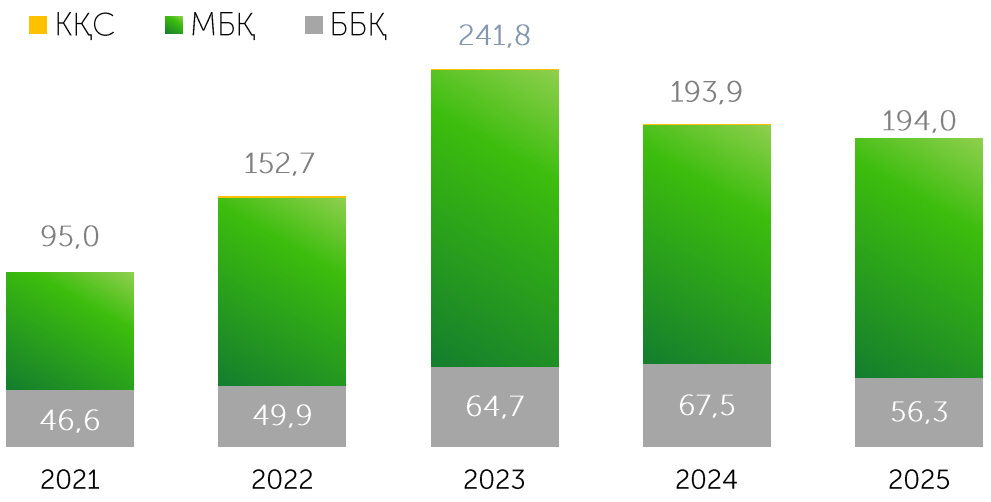

Репо нарығының құралдары, трлн KZT

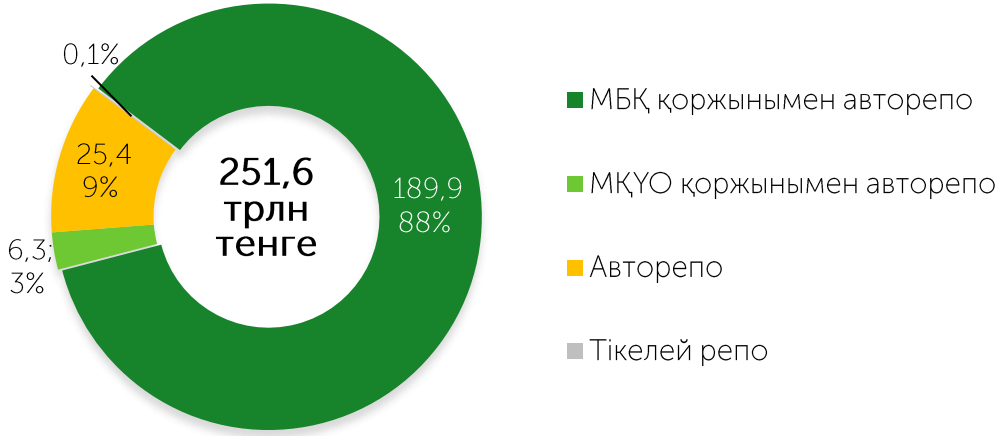

Репо индикаторлары, жылдық %

Дереккөз: KASE

Валюталық своп операциялары

Мәмілелер көлемі, трлн KZT

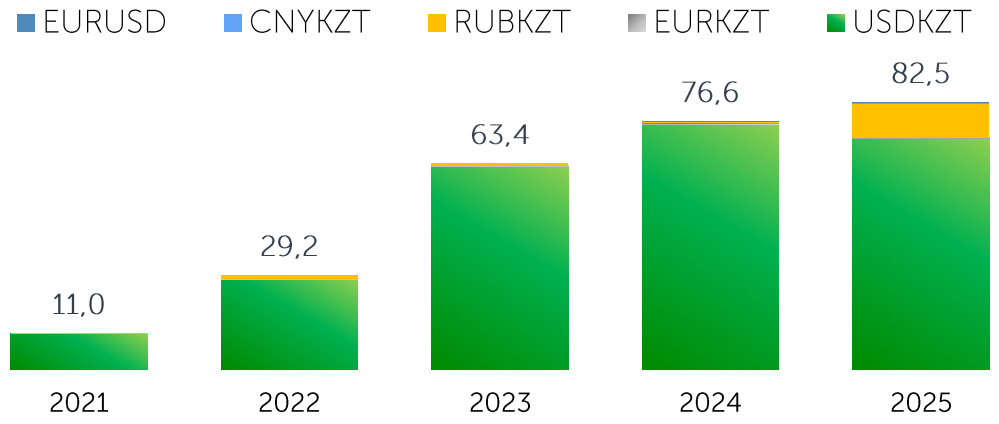

Своп-нарығының индикаторлары, жылдық %

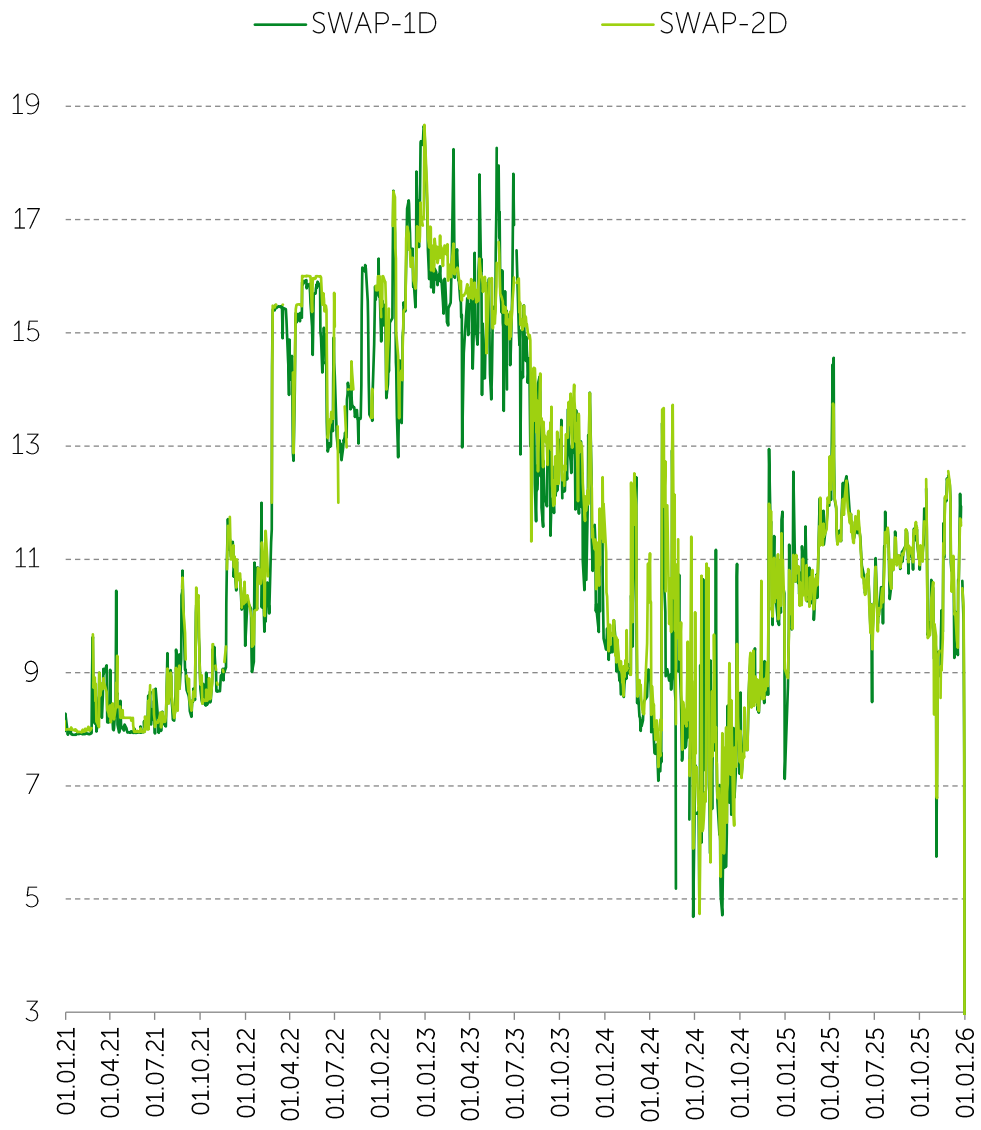

Валюталық своп операциялары нарығының құралдары (2025 жылғы көлемі/ үлесі):

		Көлемі, млрд теңге	Үлесі
USDKZT	USDKZT (1D)	29 568,9	35,9%
	USDKZT (2D)	37 860,1	45,9%
	USDKZT (>1W)	3 915,0	4,7%
RUBKZT	RUBKZT_0_001	2 569,0	3,1%
	RUBKZT_0_002	8 128,3	9,9%
EURKZT	EURKZT_1_001	33,3	<0,1%
CNYKZT	CNYKZT_1_001	8,8	<0,1%
EURUSD	EURUSD_1_001	375,0	0,5%

Дереккөз: KASE

Қосымша ақпарат

Сіз біздің басқада ақпараттық өнімдерімізді көре аласыз

(өту үшін ctrl және суретті басыңыз)

Күнделікті нарыққа шолу

Апталық нарыққа шолу

Сауда туралы ақпарат

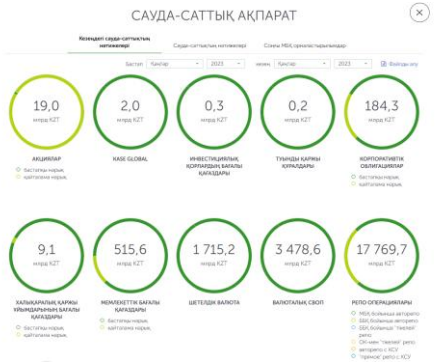

2025 ЖЫЛҒЫ III ТОҚСАНДАҒЫ ҚЫЗМЕТ НӘТИЖЕЛЕРІНЕ ШОЛУ

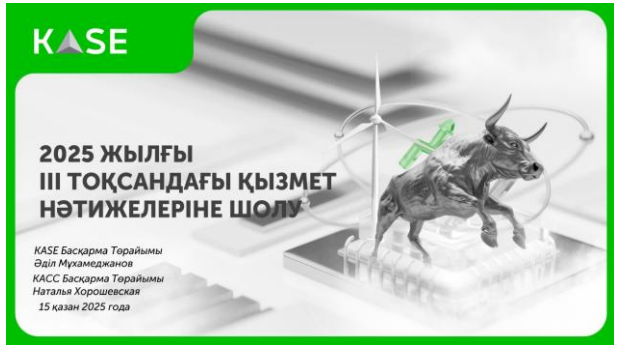

Ақпараттық бюлжылень

Биржалық нарық жұмысының қорытындысы бойынша Пресс-релизі

МБҚ нарығын талдау



Дереккөз: KASE

Назарларыңызға рахмет!

Қазақстан Республикасы, A15G7M6
Алматы қ, Байзақов к, 280
Солтүстік мұнарасы
Көпфункциялы кешені
"Almaty Towers" 8-і қабат
Тел.: +7 (727) 237 5300
e-mail: info@kase.kz
www.kase.kz