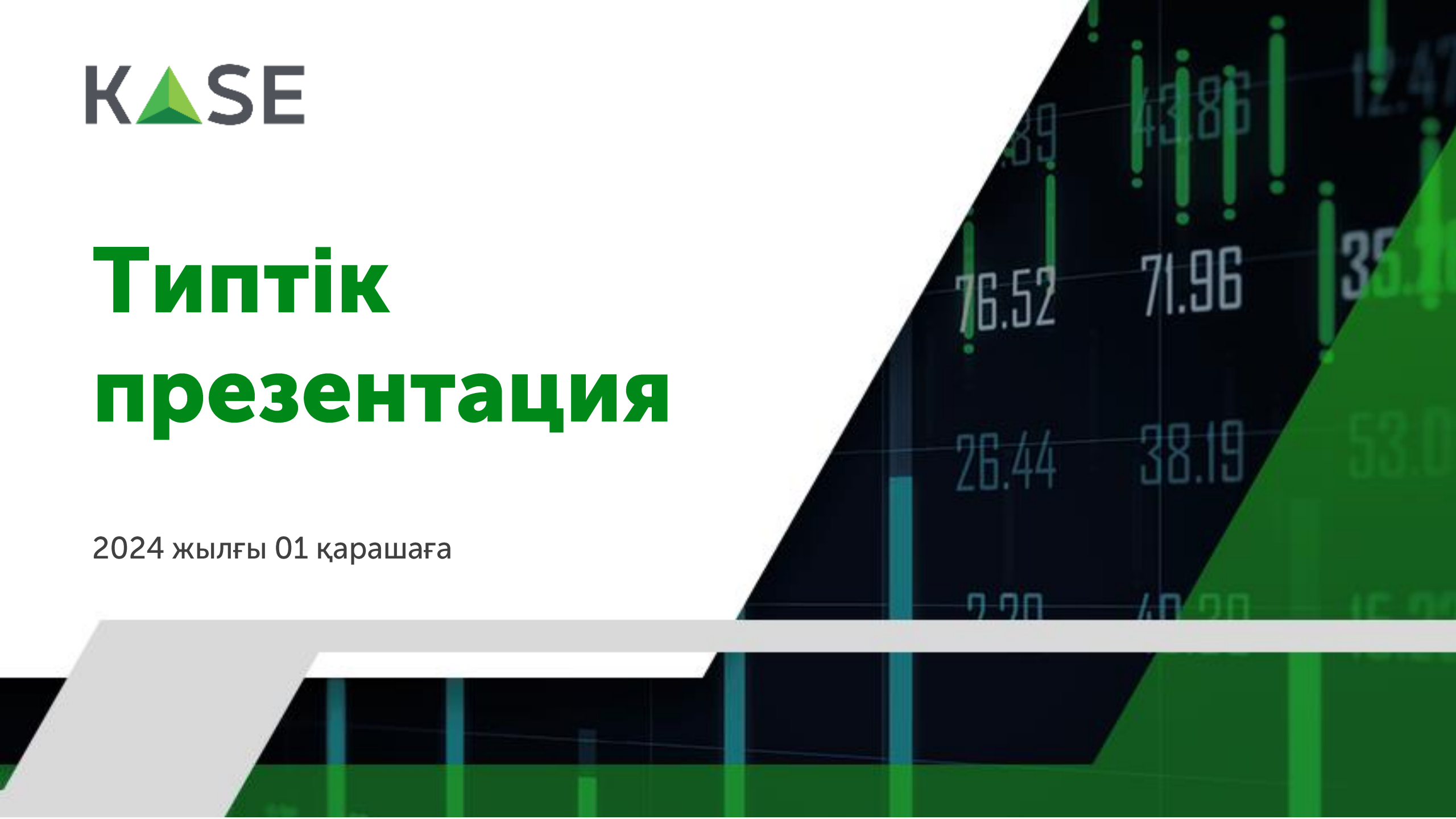




# Типтік презентация

2024 жылғы 01 қарашаға



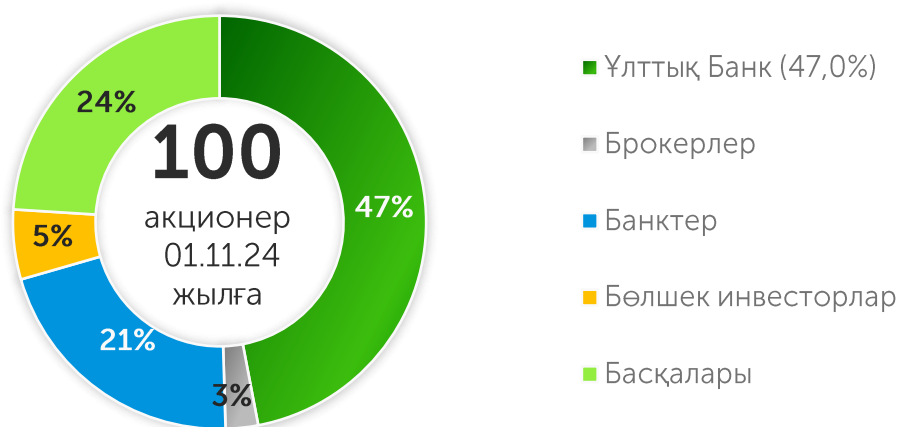


"Қазақстан қор биржасы" АҚ

KASE Қазақстанның ұлттық валютасы – теңге енгізілгеннен кейін екі күннен соң 1993 жылдың 17 қарашасында "Қазақ банкаралық валюта биржасы" атауымен құрылған

KASE – акционерлік қоғам ұйымдастырушылық-құқықтық нысанында қызмет ететін, коммерциялық ұйым

## KASE Акционерлері



Дереккөз: KASE

## KASE Қызметтері



### ЛИСТИНГ

- бағалы қағаздарды жария айналымға жіберу
- жеке орналастыру
- ақпаратты ашу үшін жағдай жасау



### Мүшелік

- қор нарығы
- валюта нарығы
- туынды құралдар нарығы



### ҚАРЖЫ ҚҰРАЛДАРЫ

- бағалы қағаздар
- репо операциялары: МБҚ қоржыны, МҚҮО себеті, ЦБ, тізімге енгізілген Т+, КҚС
- RUB/KZT, USD/KZT, CNY/KZT, EUR/KZT своп операциялары
- RUB/KZT, USD/KZT, CNY/KZT, EUR/KZT, EUR/USD валюта жұптары
- KASE Index, HSBK, KZAP, USD/KZT, RUB/KZT фьючерстері



### САУДА-САТТЫҚТАН КЕЙІНГІ ҚЫЗМЕТТЕР

- клиринг
- есептесулер
- Орталық контрагент



### НАРЫҚ ДЕРЕКТЕРІ

- ұсталған сауда ақпараты және нақты уақыт режимінде
- сауда-саттық қорытындылары туралы ақпарат
- мұрағаттық, анықтамалық және ақпарат туындысы
- IRIS Finance бағдарламалық өнімі
- Telegram @kaseinfobot қосымшасындағы ақпараттық арна
- Kate Mobile мобильді қосымшасы



### ТЕХНОЛОГИЯЛЫҚ ШЕШІМДЕР

- үш сауда жүйесі
- есеп айырысу және клирингтік жүйелер
- FIX-шлюздер және жылдам хаттамалар
- веб-сайт және веб-қызметтер

# KASE миссиясы мен мақсаты

KASE-отандық эмитенттер үшін қолжетімді және жергілікті және халықаралық инвесторларға ашық биржалық қызметтердің **толық спектрін көрсететін жоғары технологиялық сауда алаңы**

## Миссия

ҚР экономикалық өсуіне жәрдемдесу:

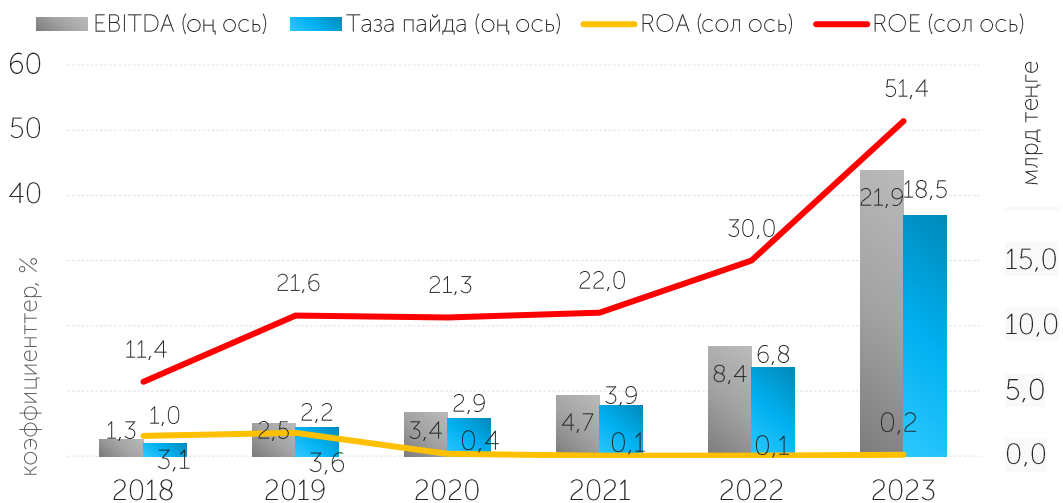
- Отандық эмитенттердің **қаржыландыруын тарту үшін құралдардың кең спектрін қамтамасыз ету**
- Қаржы жүйесінде өтімділікті **қайта бөлу үшін платформаны қамтамасыз ету**
- Жергілікті және шетелдік инвесторлар үшін **ашық инвестициялық ортаны ұсыну**

## Мақсаты

Аймақтағы жетекші **биржалық алаң мәртебесіне қол жеткізу және қолдау** және стейкхолдерлер үшін Kase мәнін арттыру

# KASE негізгі көрсеткіштері

## KASE кірістілік көрсеткіштері



	Активтер, млн KZT	Таза пайда, млн KZT	Активтердің кірістілігі, %	Капитал кірістілігі, %
2023	3 208 416,3	18 466,8	0,2	51,4
2022	12 109 709,1	6 819,1	0,1	30,0
2021	4 352 567,9	3 905,1	0,1	22,0
2020	1 505 801,9	2 893,5	0,4	21,3
2019	71 041,1	2 192,7	3,6	21,6

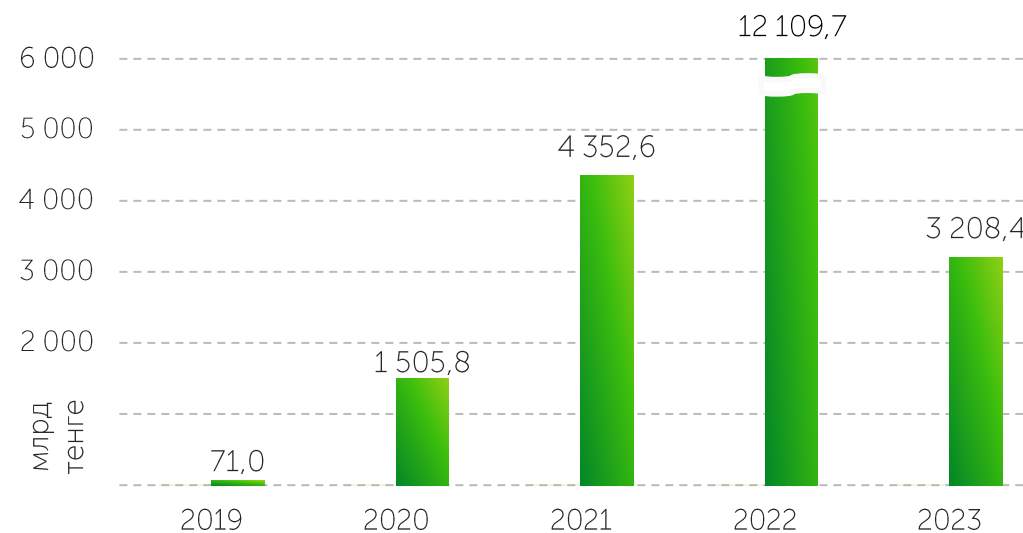
Ескерту: ROA, ROE активтер мен капиталдың орташа жылдық көрсеткіштері негізінде есептелген  
Дереккөз: KASE

## KASE акциялары мен капиталы

### 2024 жылғы 01 шілдеге:

меншікті капитал	41 455,1 млн KZT
төленген жарғылық капитал	4 065,6 млн KZT
жарияланған акциялар саны	5 000 000
орналастырылған акциялар саны	1 075 231
акцияның баланстық құны	38 554,58 KZT

## Активтер



45

Қор

39

Валюта

29

Деривативтер

53 нарыққа қатысушылардың барлығы

20 екінші деңгейдегі банктер  
*ҚР резиденттері*

23 брокерлік компаниялар  
*ҚР резиденттері*

43 жергілікті қатысушылар

5 шетелдік қатысушылар  
*(Райффайзенбанк, ИВА Партнерс, Freedom Finance Global PLC, NGDEM Global Limited)*

2 ХҚҰ  
*(Еуразиялық даму банкі, Мемлекетаралық банк)*

12 тікелей рұқсаттама қызметін көрсететін,  
қатысушылар (DMA)

## KASE жылдағы жаңа мүшелері:

2024

- "Инвестиционная компания Standard" АҚ / **валюта**
- "Home Credit Bank" АҚ / **қор**
- "Altyn Adam Associates" АҚ / **қор**
- "UD Capital" АҚ / **валюта**
- "Tansar Capital" АҚ / **деривативтер**
- АО "NGDEM Finance" / **валюта**
- АО "BCC Invest" / **валюта**
- Жеке компания "Халықаралық Титулдық Брокер Ltd." / **қор және деривативтер**

2023

- "Банк Фридом Финанс Қазақстан" АҚ / **қор және деривативтер**
- NGDEM Global Limited / **қор және деривативтер**
- "Teniz Capital Investment Banking" АҚ / **валюта**
- SkyBridge Invest" АҚ / **валюта**
- "Орталық депозитарий" АҚ / **валюта**
- "ЕвроЦентрАстана" АҚ / **валюта**

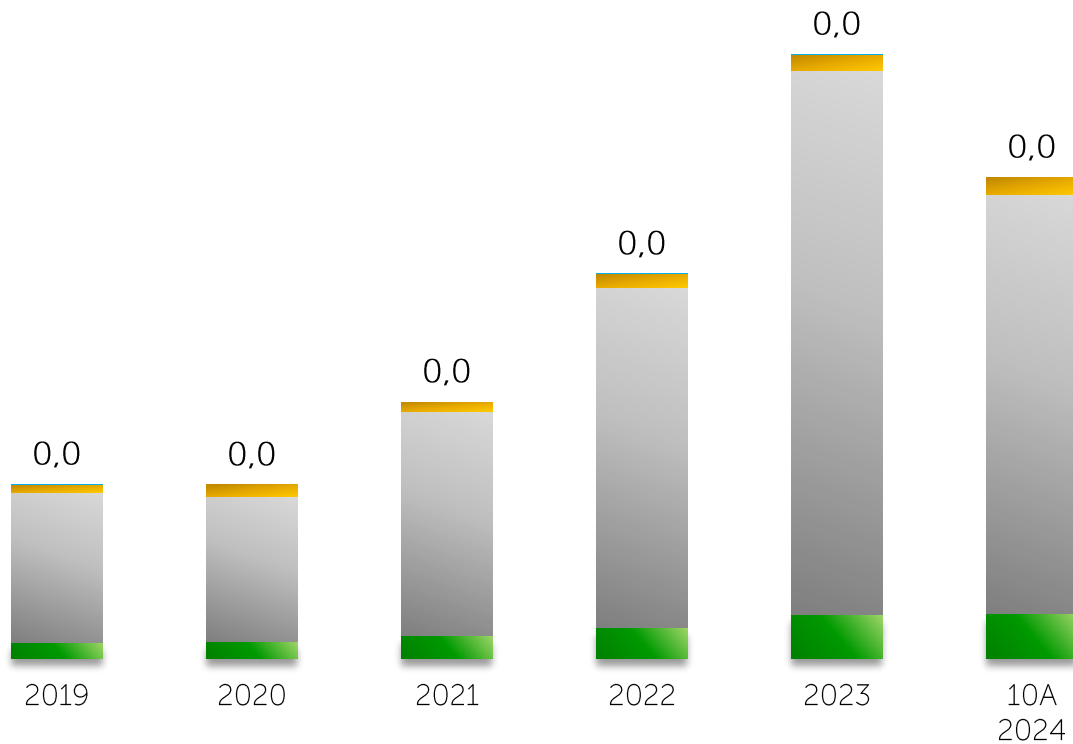
## Биржалық нарықтың 2024 жылдың 10А көрсеткіштері

Биржалық нарықтың секторлары	Көлемі, млрд KZT	Көлемі млн USD	Мәмілелердің орташа күндік саны	Мәмілелердің орташа күндік көлемі, млн KZT	Бір мәміленің орташа көлемі, млн KZT
<b>Бағалы қағаздар нарығы</b>	<b>10 421,5</b>	<b>22 711,7</b>	<b>7 546</b>	<b>56 332,2</b>	<b>7,5</b>
Акциялар	229,1	500,2	6 523	1 238,6	0,2
KASE Global	25,7	55,6	431	139,1	0,3
Корпоративтік борыштық БҚ	3 107,9	6 721,9	355	16 799,6	47,4
МБҚ	6 805,5	14 879,2	20	36 786,2	1 800,9
ХҚҰ облигациялары	241,9	530,3	1	1 307,8	1 080,1
Инвестициялық қорлардың БҚ	9,3	20,3	171	50,0	0,3
Туынды бағалы қағаздар	2,0	4,3	45	10,8	0,2
<b>Шетел валюталарының нарығы</b>	<b>25 543,7</b>	<b>55 548,0</b>	<b>786</b>	<b>138 074,2</b>	<b>175,7</b>
<b>Ақша нарығы</b>	<b>254 868,6</b>	<b>555 461</b>	<b>831</b>	<b>1 377 667,9</b>	<b>1 658,0</b>
Репо операциялары	197 087,0	429 314,3	770	1 065 335,1	1 384,1
Валюталық своп операциялары	57 781,6	126 147,1	61	312 332,8	5 102,6
<b>Деривативтер</b>	<b>&lt;0,1</b>	<b>&lt;0,1</b>	<b>&lt;0,1</b>	<b>&lt;0,1</b>	<b>&lt;0,1</b>
<b>Барлығы</b>	<b>290 833,7</b>	<b>633 721,1</b>	<b>9 162</b>	<b>1 572 074,3</b>	<b>171,6</b>

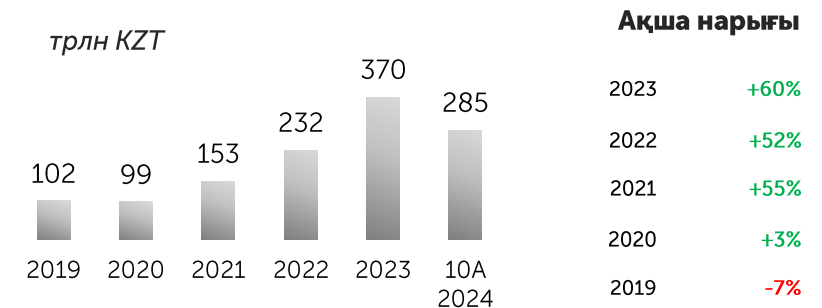
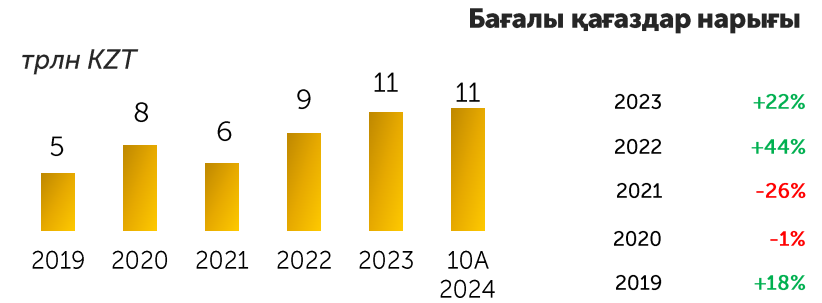
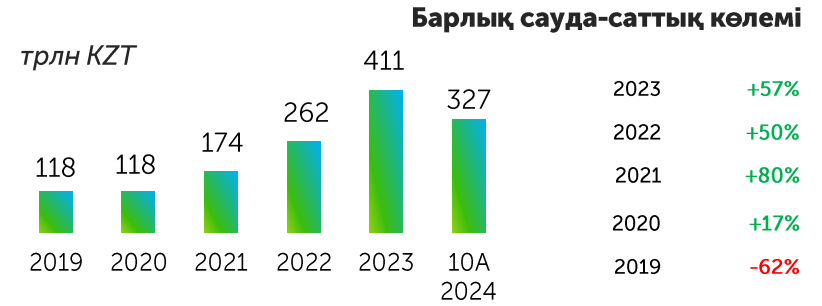
# Нарықтың көлемі мен құрылымы



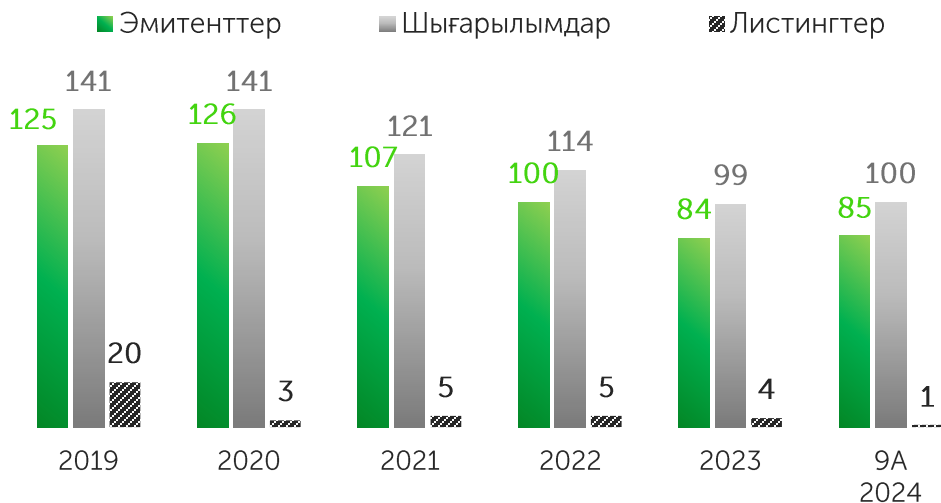
Секторлар бойынша сауда-саттық көлемінің динамикасы, трлн KZT



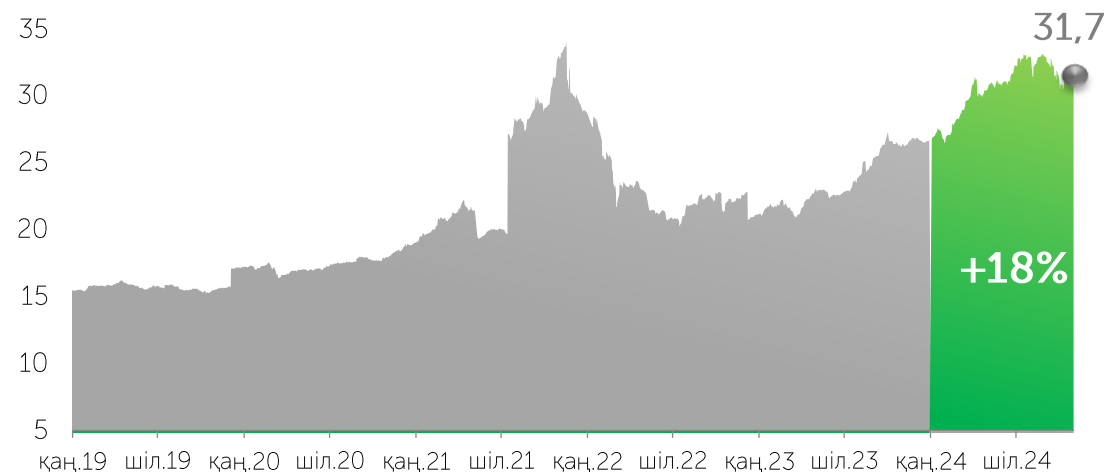
Дереккөз: KASE



## Жаңа листингтер



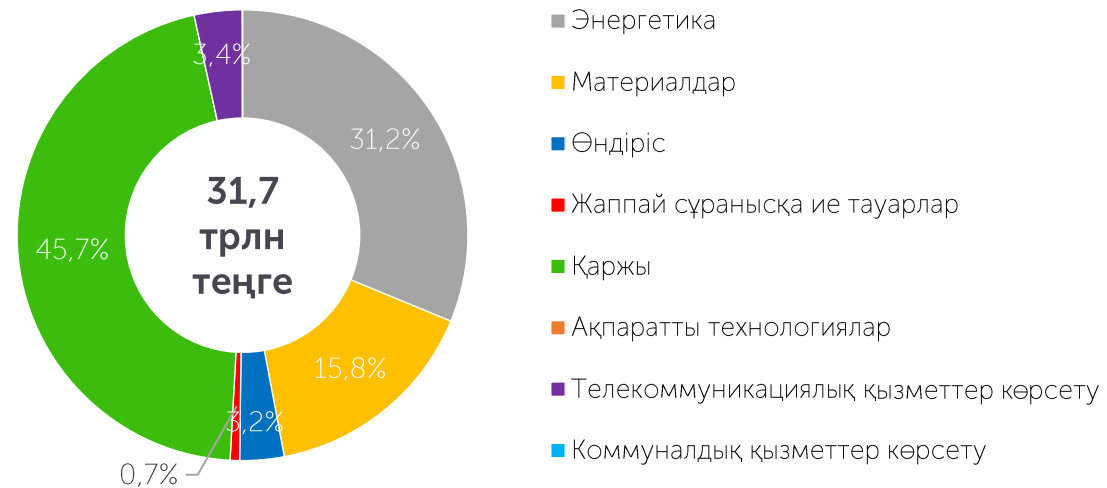
## Акциялар нарығын қаржыландыру, трлн KZT



## Қызмет салалары бойынша листингілік компаниялардың құрылымы



## Акциялар тізімінің салалық құрылымы\*





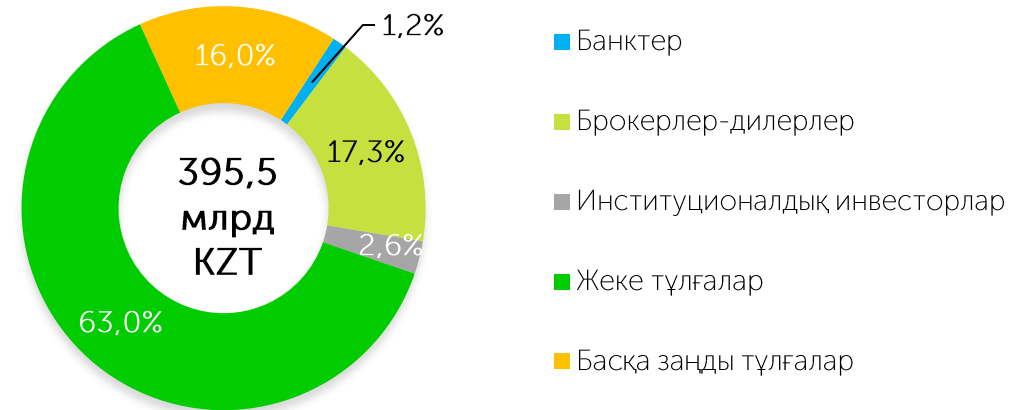
# Акциялар нарығы

Мәміле көлемі, млрд KZT

■ ҚазМұнайГаз БӨ (сатып алу) ■ Бастапқы нарық ■ Қайталама нарық

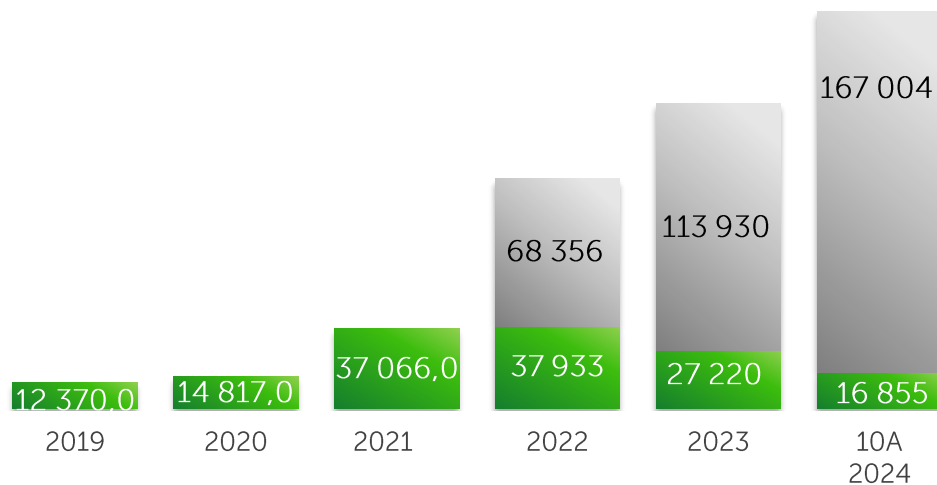


Қайталама нарықтағы инвесторлардың негізгі санаттарының 10А 2024 жылдағы үлестері\*

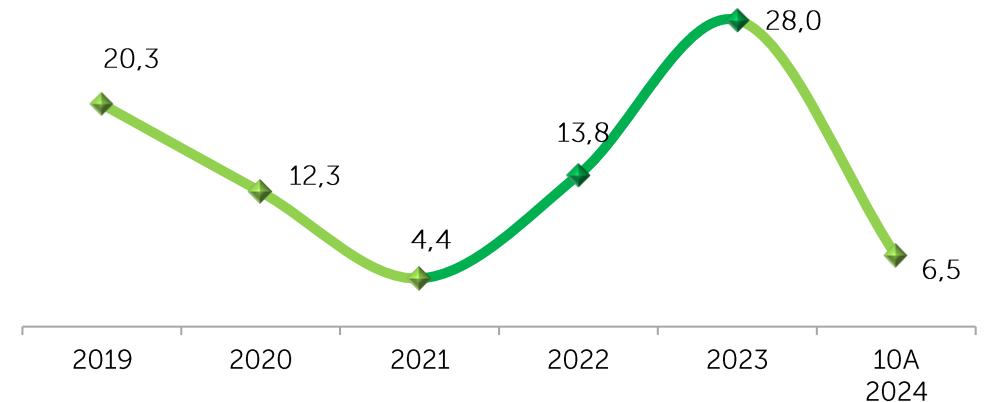


Белсенді бөлшек инвесторлардың динамикасы

■ Бірегей omnibus шот кодтары ■ Қосалқы шоттар



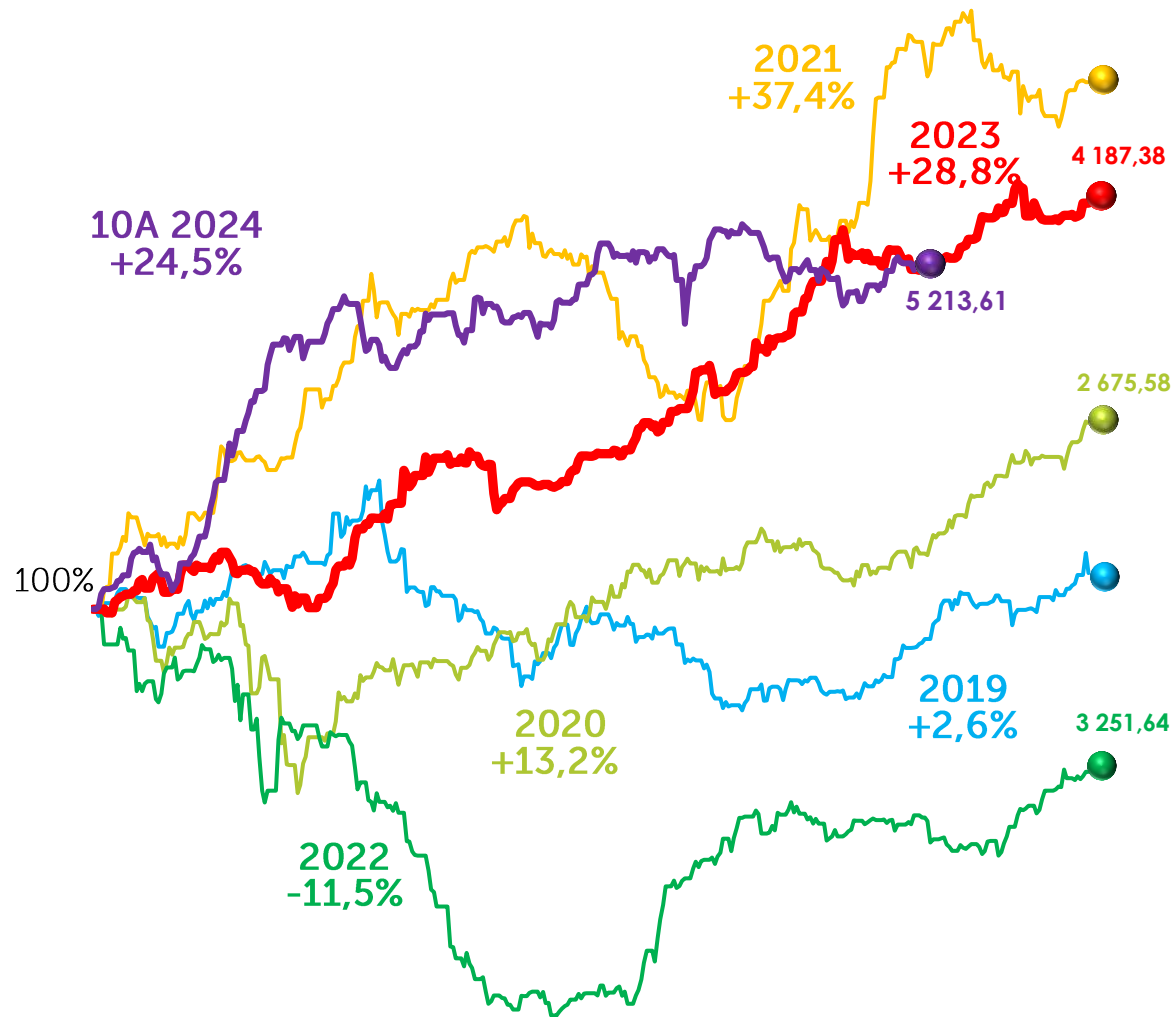
Резидент еместердің брутто-айналымындағы үлесі, %



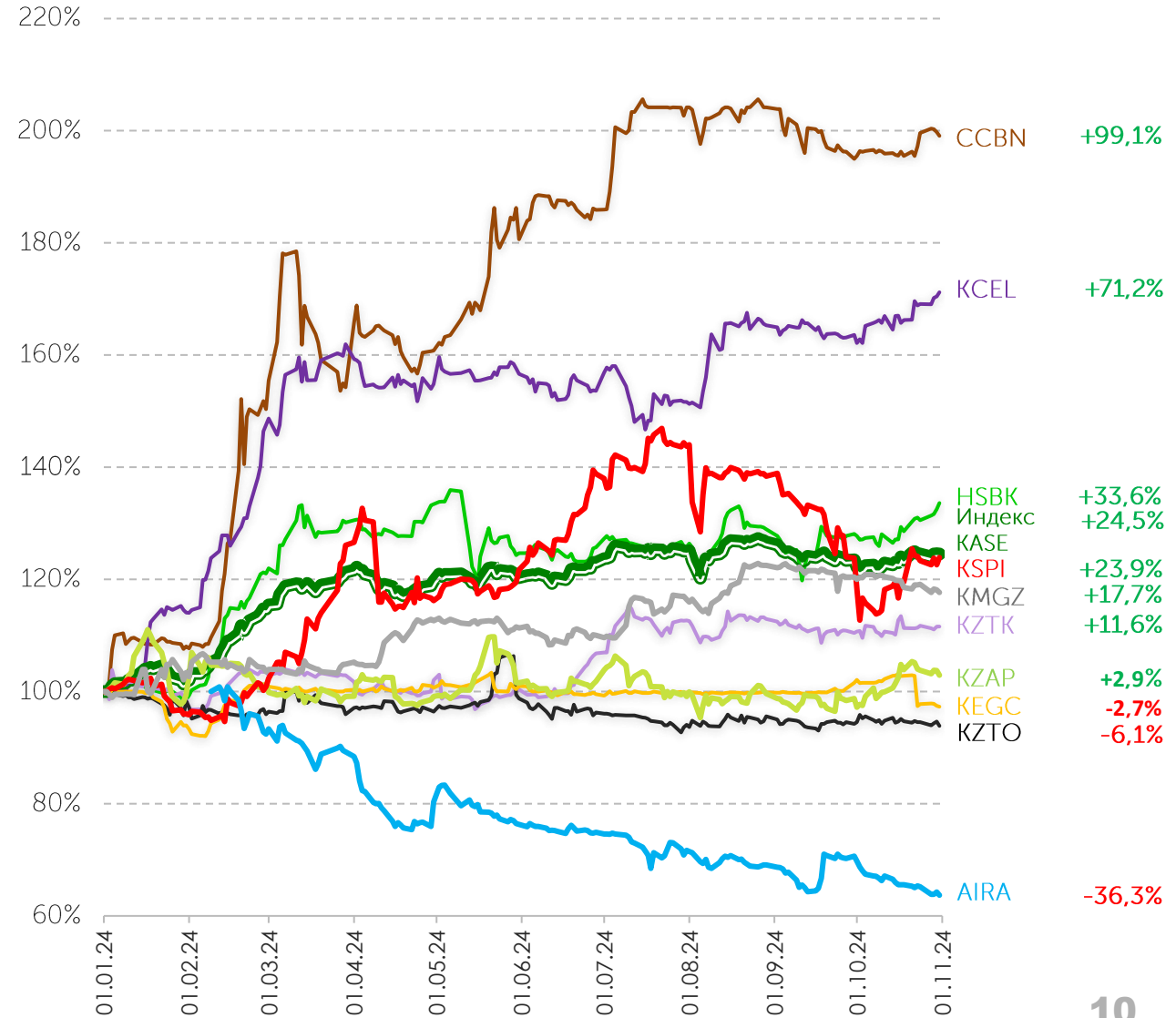
\* ірі мәмілелерді есепке алмағанда акциялармен сауда-саттықтың жалпы брутто-айналымынан

# KASE Индексінің динамикасы

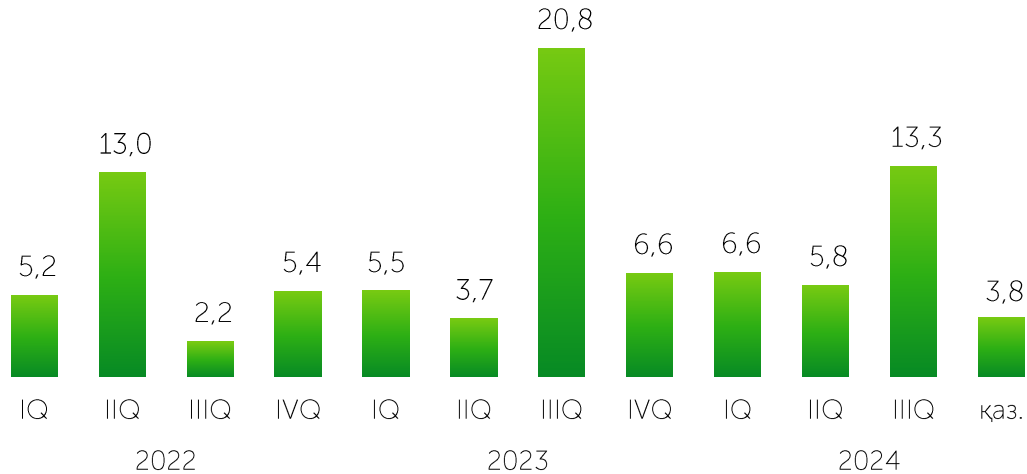
KASE Индексі 2019 – 10А 2024



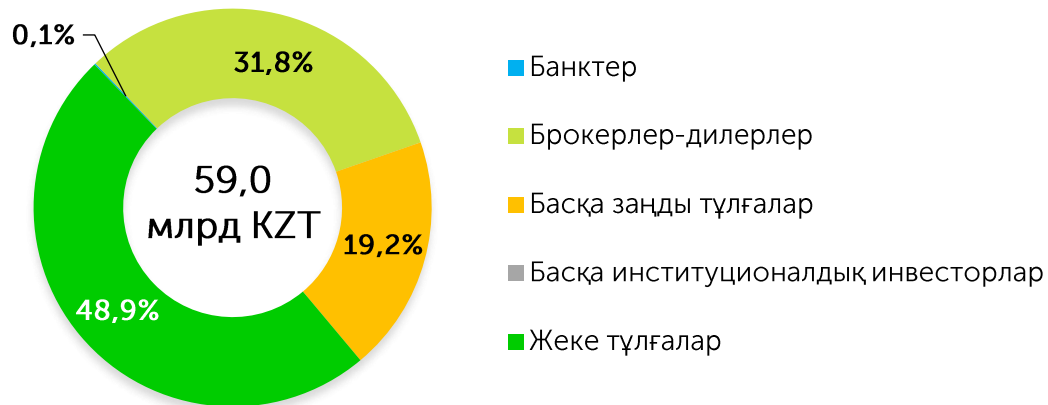
KASE Индексінің құраушылардың динамикасы 10А 2024



## Мәміле көлемі, млрд KZT



## Инвесторлардың негізгі санаттары бойынша 2024 жылдың 10А үлесі\*

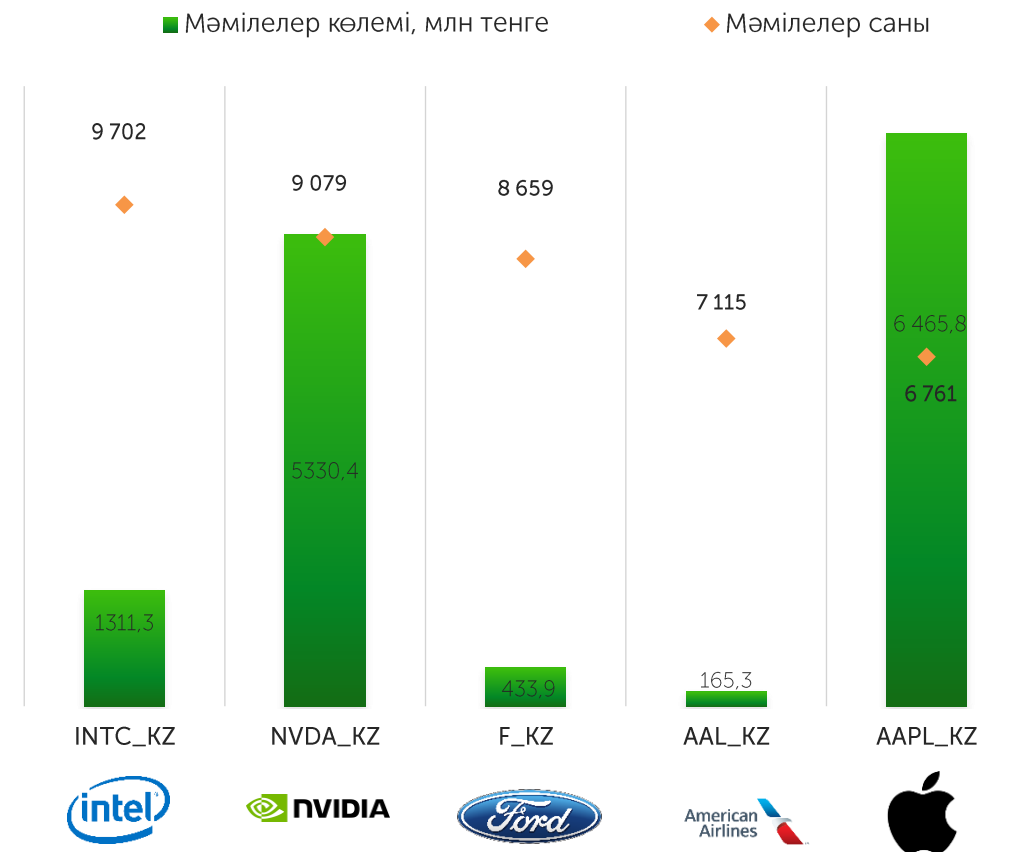


\* ірі мәмілелерді есепке алмағанда KASE Global секторындағы сауда-саттықтың жалпы брутто-айналымынан

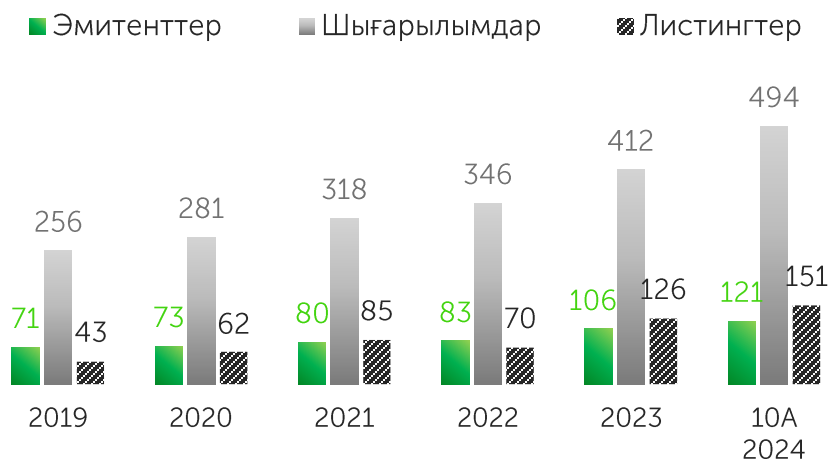
Дереккөз: KASE

2024 жылы 01 қараша KASE Global секторында KASE ресми тізімінде **46 акция және 13 ETF бар.**

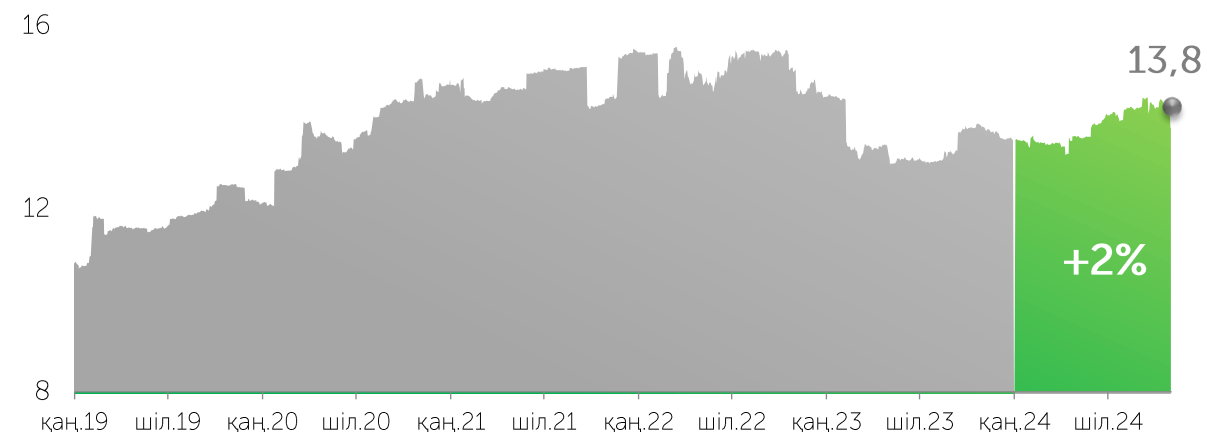
## 2024 жылдың 10А қорытындысы бойынша KASE Global секторының ең танымал 5 акциясы



## Жаңа листингтер



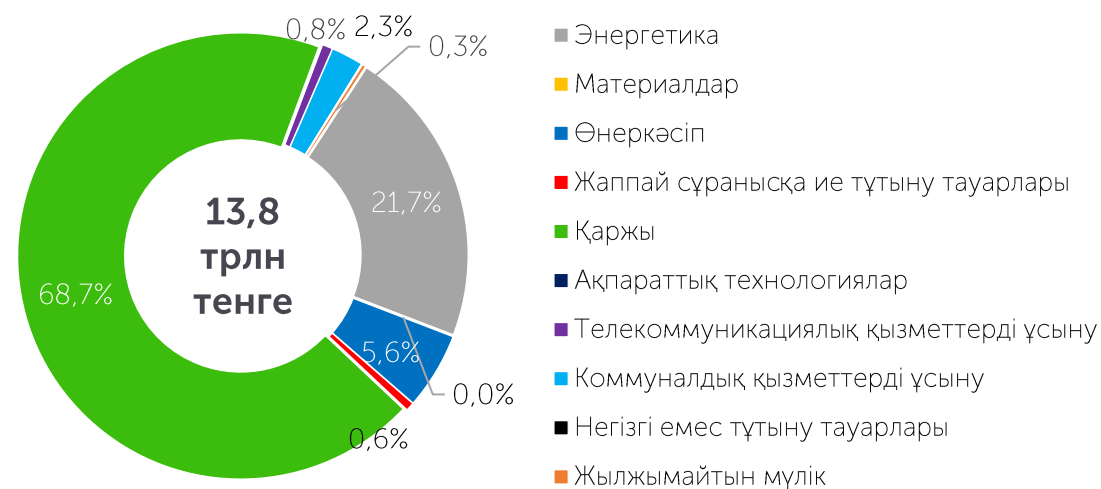
## Айналымдағы корпоративтік борыштың көлемі, трлн KZT



## Қызмет салалары бойынша листингілік компаниялардың құрылымы

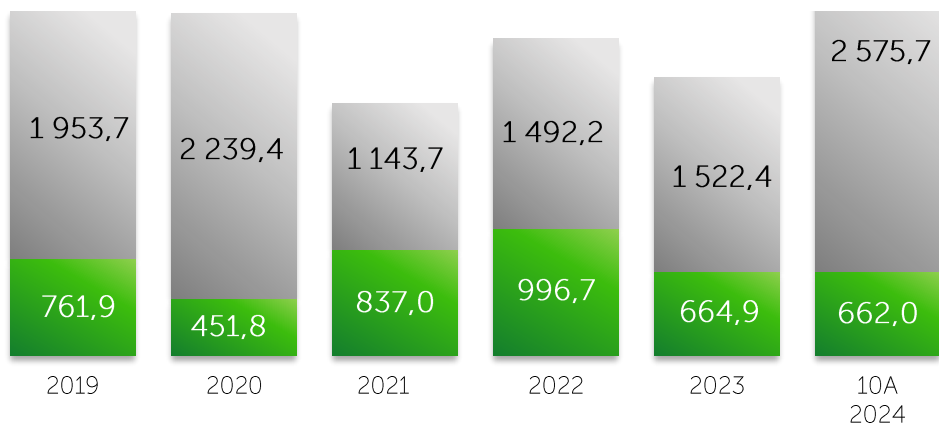


## Облигациялар тізімдерінің салалық құрылымы

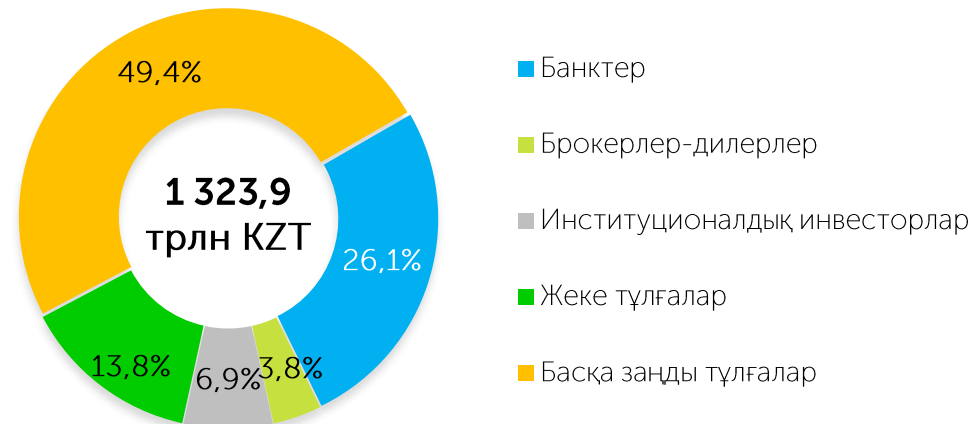


### Мәмілелер көлемі, млрд KZT

- Банк секторын қаржылық қолдау бағдарламасы
- Бастапқы нарық
- Қайталама нарық



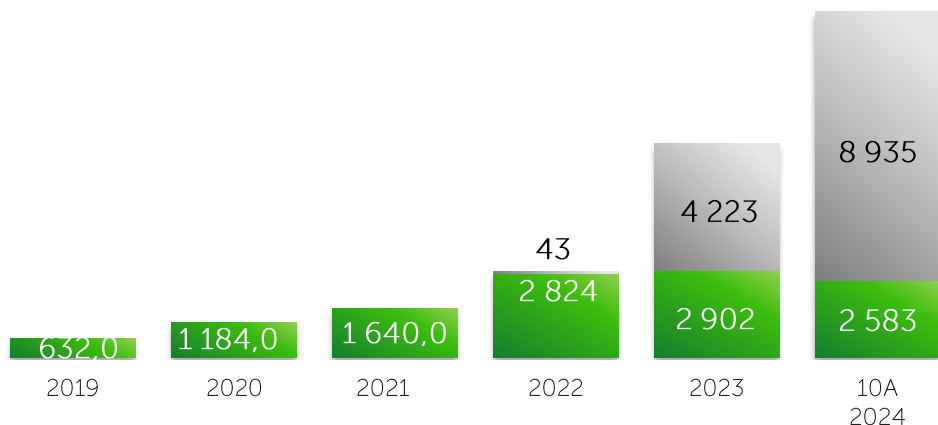
### Қайталама нарықтағы инвесторлардың негізгі санаттарының 2024 жылдың 10А үлестері\*



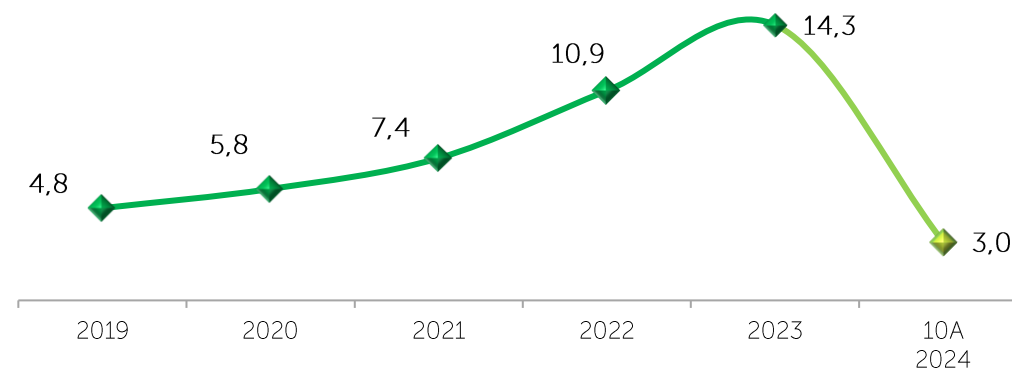
\* қайталама нарықтағы корпоративтік облигациялармен сауда-саттықтың жалпы айналымынан

### Белсенді бөлшек инвесторлардың динамикасы

- Бірегей омнибус шот кодтары
- Қосалқы шоттар



### Брутто-айналымдағы резидент еместердің үлесі, %





# 10А 2024 жылғы корпоративтік облигацияларды орналастыру (1/4)



## "Қазақстанның орнықтылық қоры" АҚ

14 шығарылым  
**Мерзімі:**  
1,0-2,0 жыл  
**Көлемі:**  
233,9 млрд KZT  
**Өтеуге кірістілік**  
12,00-13,80 % жылдық



## "Қазақстан Тұрғын үй Компаниясы" АҚ

4 шығарылым  
**Мерзімі:**  
6,0-30,0 жыл  
**Көлемі:**  
181,2 млрд KZT  
**Өтеуге кірістілік**  
0,10-8,79% жылдық



## АҚ "Бәйтерек" ҰБХ"

5 шығарылым  
**Мерзімі:**  
1,0-15,0 жыл  
**Көлемі:**  
505,0 млрд KZT  
**Өтеуге кірістілік**  
13,00-14,05 % жылдық



Банк развития  
Казахстана

## "Қазақстан Даму Банкі"

АҚ  
4 шығарылым  
**Мерзімі**  
0,75-1,0 жыл  
**Көлемі :**  
140,4 млрд KZT  
**Өтеуге кірістілік :**  
5,50 % жылдық (USD)  
12,50 % жылдық (KZT)



## АҚ "Өнеркәсіпті дамыту қоры"

2 шығарылым  
**Мерзімі:**  
9,50-15,0 жыл  
**Көлемі:**  
240,0 млрд KZT  
**Өтеуге кірістілік:**  
13,15 % жылдық



## "Orbis Leasing" ЖШС

2 шығарылым  
**Мерзімі:**  
1,0 жыл  
**Көлемі:**  
1,8 млрд KZT  
**Өтеуге кірістілік:**  
20,50-21,50 % жылдық

## "BASS Gold" ЖШС

2 шығарылым  
**Мерзімі:**  
2,0 жыл  
**Көлемі:**  
3,8 млрд KZT  
**Өтеуге кірістілік:**  
11,00 -12,00% жылдық (USD)



## "Азық-түлік келісімшарт корпорациясы" Ұлттық компаниясы" АҚ

**Мерзімі:**  
1,0 жыл  
**Көлемі:**  
13,0 млрд KZT  
**Өтеуге кірістілік:**  
17,25 % жылдық

# 10А 2024 жылғы корпоративтік облигацияларды орналастыру (3/4)




**"Банк "Bank RBK" АҚ**

3 шығарылым  
**Мерзімі**  
1,0-9,0 жыл  
**Көлемі :**  
120,7 млрд KZT  
**Өтеуге кірістілік :**  
4,00-14,80 % жылдық



**АО "Home Credit Bank"**

3 шығарылым  
**Мерзімі**  
2,0-5,0 жыл  
**Көлемі :**  
17,9 млрд KZT  
**Өтеуге кірістілік**  
17,25 % жылдық



**"Банк ЦентрКредит" АҚ**

2 шығарылым  
**Мерзімі:**  
90-180 күн  
**Көлемі:**  
5,1 млрд KZT  
**Өтеуге кірістілік:**  
4,50 % жылдық (USD)



**АҚ "Лизинг Групп"**

3 шығарылым  
**Мерзімі**  
1,0 жыл  
**Көлемі :**  
1,5 млрд KZT  
**Өтеуге кірістілік :**  
9,99 % жылдық (USD)  
21,00 % жылдық (KZT)



**"Отбасы банк" тұрғын үй құрылыс жинақ банкі АҚ**

2 шығарылым  
**Мерзімі**  
5,0 жыл  
**Көлемі :**  
170,5 млрд KZT  
**Өтеуге кірістілік:**  
14,25 % жылдық



**АҚ "Bereke Bank"**

3 шығарылым  
**Мерзімі**  
1,0-3,0 жыл  
**Көлемі :**  
300,0 млрд KZT  
**Өтеуге кірістілік:**  
13,85-13,95 % жылдық



**"Қазақстан Халық Банкі" АҚ**

**Мерзімі**  
7,0 жыл  
**Көлемі :**  
39,1 млрд KZT  
**Өтеуге кірістілік:**  
4,65 % жылдық



**"Capital Leasing Group (Капитал Лизинг Груп)" ЖШС**

2 шығарылым  
**Мерзімі**  
3,0 жыл  
**Көлемі :**  
5,0 млрд KZT  
**Өтеуге кірістілік:**  
20,50 % жылдық



# 10А 2024 жылғы корпоративтік облигацияларды орналастыру (2/4) KASE



**"МФО "TAS FINANCE GROUP" ЖШС**

2 шығарылым  
**Мерзімі:**  
2,5 жыл  
**Көлемі:**  
2,4 млрд KZT  
**Өтеуге кірістілік:**  
22,00 % жылдық



**"R-Finance" МҚҰ" ЖШС**

2 шығарылым  
**Мерзімі:**  
2,0-3,0 жыл  
**Көлемі:**  
2,3 млрд KZT  
**Өтеуге кірістілік :**  
22,00-23,00 % жылдық



**"ФинТехЛаб"  
микроқаржы ұйымы"  
ЖШС**

2 шығарылым  
**Мерзімі:**  
2,0 жыл  
**Көлемі:**  
666,1 млн KZT  
**Өтеуге кірістілік:**  
11,00 % жылдық (USD)  
21,50 % жылдық (KZT)



**ЖШС "Swiss Capital  
(Свисс Капитал)" МҚҰ"**

**Мерзімі:**  
2,0 жыл  
**Көлемі:**  
2,0 млрд KZT  
**Өтеуге кірістілік:**  
21,00 % жылдық



**"МФО  
ОнлайнКазФинанс" АҚ**

2 шығарылым  
**Мерзімі:**  
2,0-3,0 жыл  
**Көлемі:**  
6,6 млрд KZT  
**Өтеуге кірістілік:**  
10,00 % жылдық (USD)  
20,00 % жылдық (KZT)



**"Birinshi Lombard" ЖШС**

2 шығарылым  
**Мерзімі:**  
1,0-2,0 жыл  
**Көлемі:**  
2,4 млрд KZT  
**Өтеуге кірістілік:**  
24,00% жылдық




**ТОО "Микрофинансовая  
организация "KMF  
(КМФ)"**

**Мерзімі**  
1,0 год  
**Көлемі :**  
17,8 млрд KZT  
**Өтеуге кірістілік :**  
17,75 % жылдық



**"МФО "MyCar Finance"  
ЖШС**

**Мерзімі**  
1,0 год  
**Көлемі :**  
5,0 млрд KZT  
**Өтеуге кірістілік :**  
19,00 % жылдық



**ЖШС "Тойота  
Файнаншл Сервисез  
Қазақстан" МҚҰ "**

2 шығарылым  
**Мерзімі**  
4,0-5,0 жыл  
**Көлемі :**  
8,5 млрд KZT  
**Өтеуге кірістілік :**  
14,00 % жылдық



**ЖШС "Микроқаржы  
ұйымы аФинанс"**

**Мерзімі**  
1,0 жыл  
**Көлемі :**  
1,1 млрд KZT  
**Өтеуге кірістілік :**  
22,00 % жылдық



**"МҚҰ ЭКО - Финанс"  
ЖШС**

**Мерзімі**  
2,0 жыл  
**Көлемі :**  
20 млн KZT  
**Өтеуге кірістілік :**  
22,00 % жылдық



**"Терра" ЖШС**

**Мерзімі**  
5,0 жыл  
**Көлемі :**  
445,0 млн KZT  
**Өтеуге кірістілік :**  
19,75 % жылдық



**BI Development Ltd. Жеке  
компаниясы**

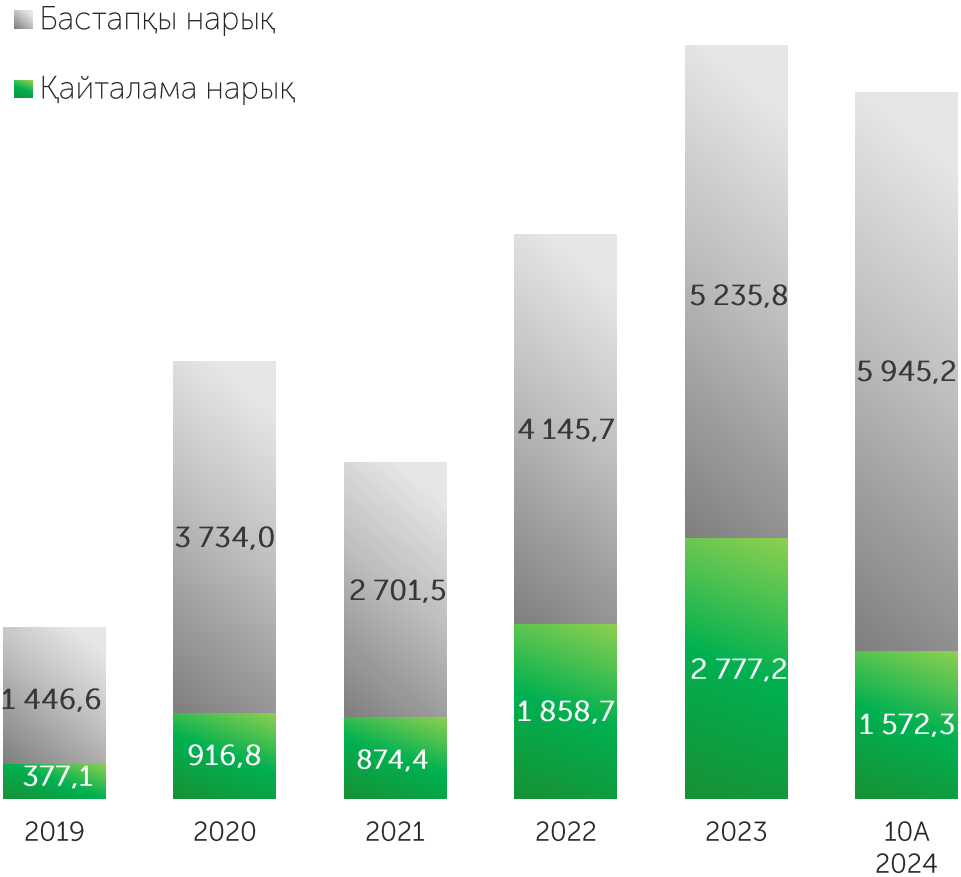
2 шығарылым  
**Мерзімі**  
2,0 жыл  
**Көлемі :**  
22,3 млрд KZT  
**Өтеуге кірістілік :**  
7,5 % жылдық (USD)  
17,25 % жылдық (KZT)



**ЖШС "A-cars"**

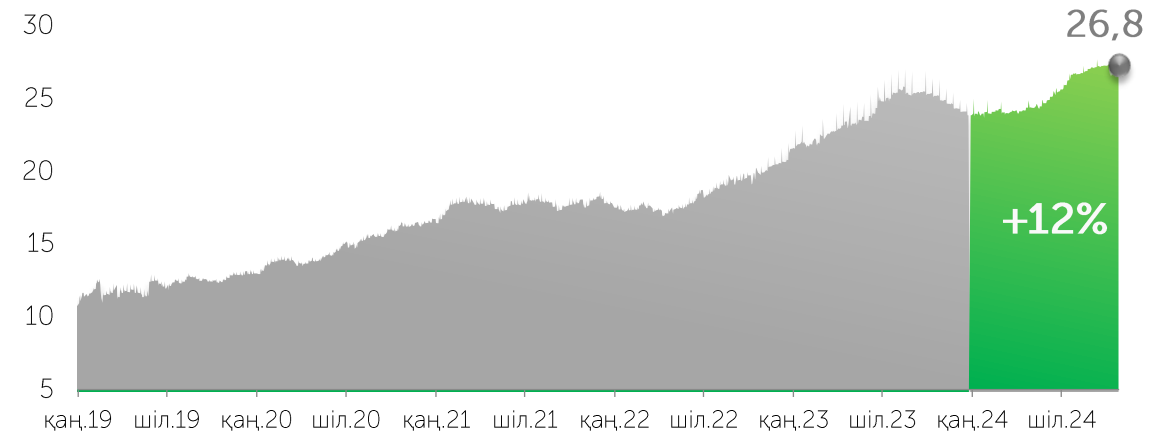
**Мерзімі**  
3,0 жыл  
**Көлемі :**  
500 млн KZT  
**Өтеуге кірістілік :**  
21,00 % жылдық

Сауда көлемінің динамикасы, млрд KZT

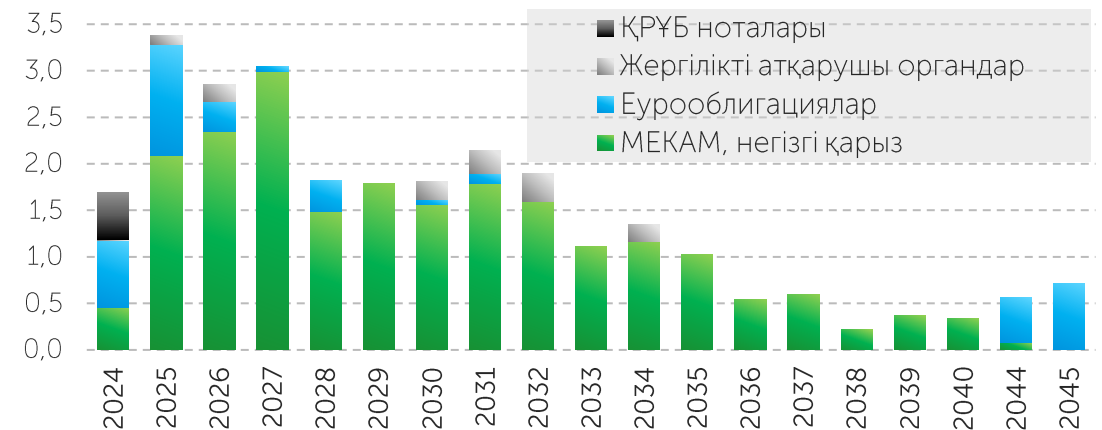


МБҚ нарығымен құжатта толығырақ танысуға болады  
[МБҚ нарығын талдау](#)

KASE-де саудаланатын мемлекеттік борыштың сомасы (номинал бойынша), трлн KZT

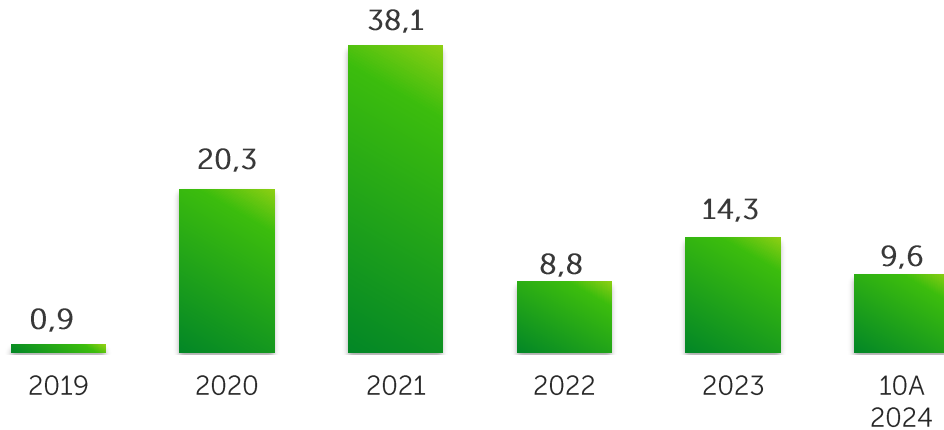


Мемлекеттік борыш бойынша төлемдер динамикасы, трлн KZT



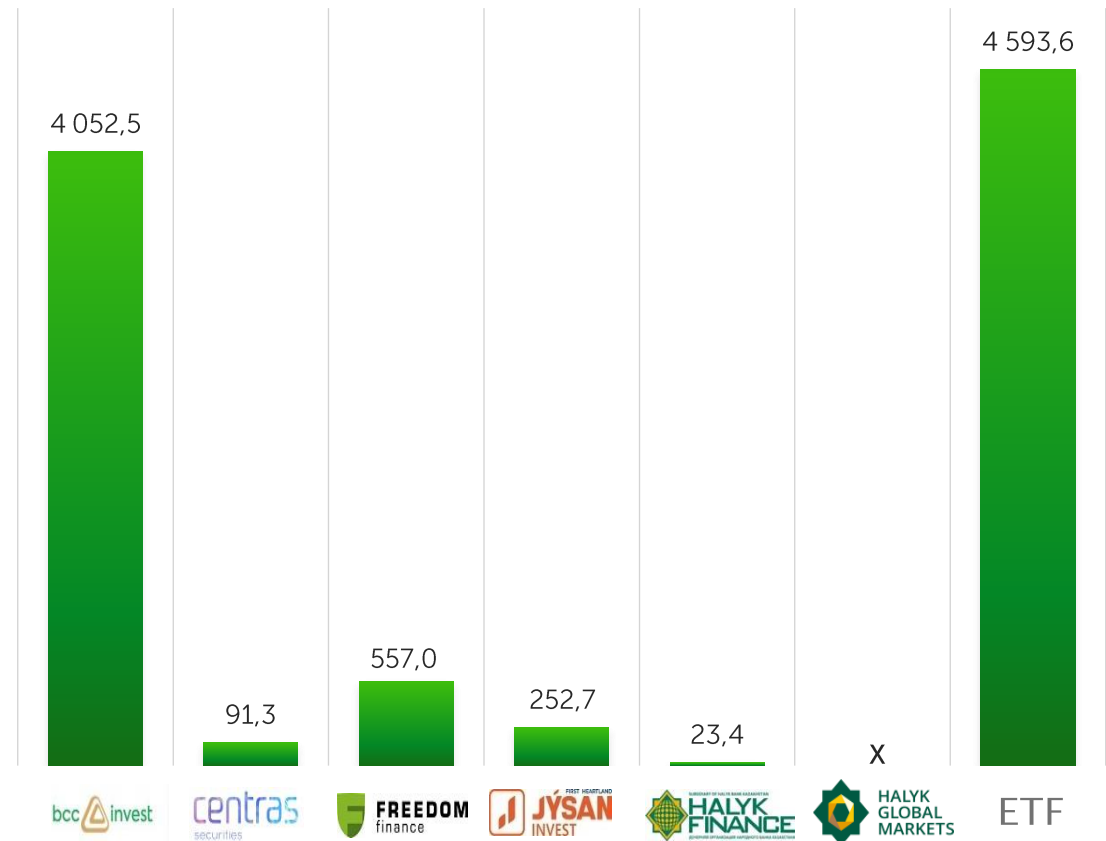
# Инвестициялық қорлардың бағалы қағаздары

Мәмілелер көлемі, млрд KZT

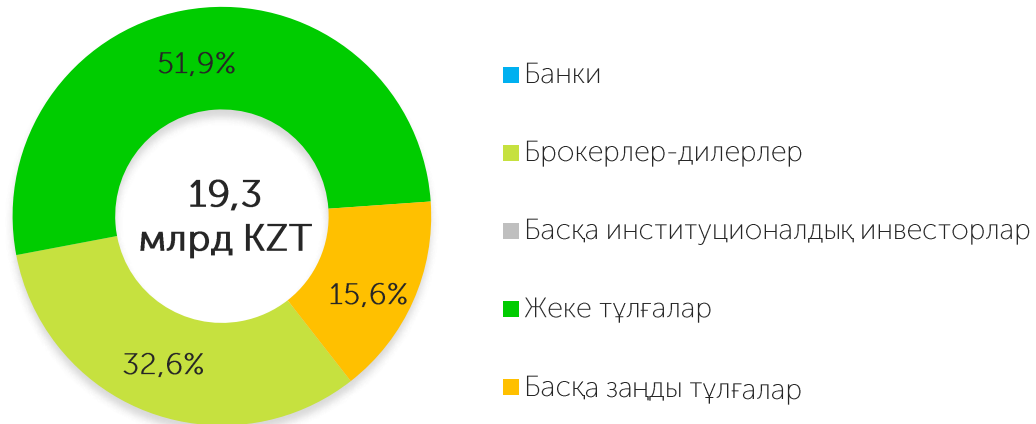


2024 жылы 01 қараша жағдай бойынша KASE ресми тізімінде 5 басқарушы ұйымның 17 құралы және 6 ETF бар

Қаржы құралдары бойынша 10A 2024 жылдың бойынша сауда-саттықтардың көлемі, млн KZT



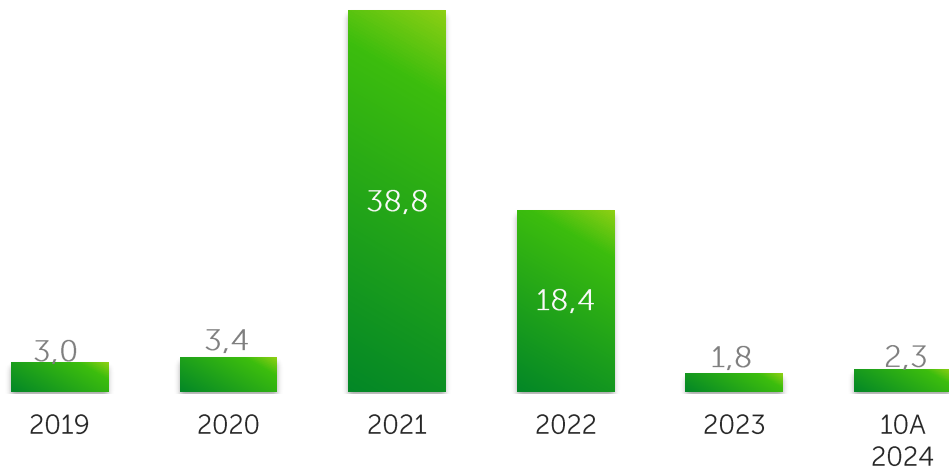
Инвесторлардың негізгі санаттары бойынша 2023 жылдың 10А үлесі\*



\* инвестициялық қорлардың бағалы қағаздар сауда-саттығының жалпы брутто-айналымынан

# Туынды қаржы құралдары

Мәмілелер саны, млрд KZT

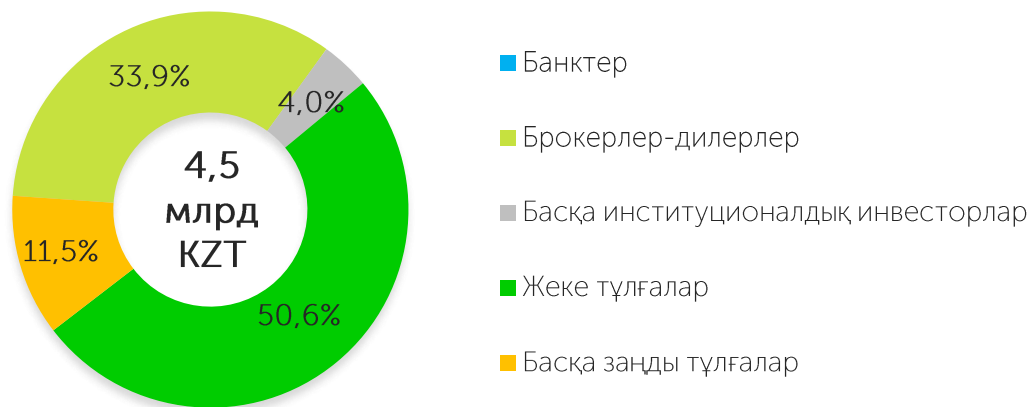


2024 жылы 01 қараша жағдай бойынша KASE ресми тізімінде **6** жаһандық депозитарлық қолхат бар

Қаржы құралдары бойынша 10A 2024 жылдың бойынша сауда-саттықтардың көлемі, млн KZT



Инвесторлардың негізгі санаттары бойынша 2024 жылдың 10A үлесі\*



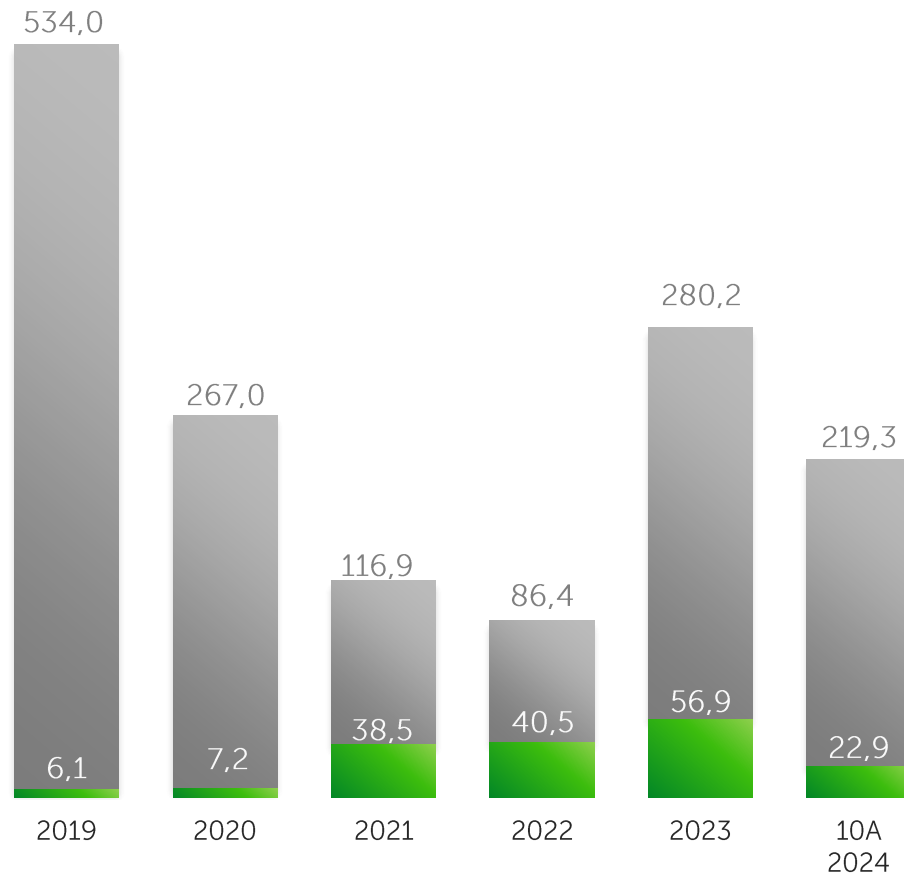
\* туынды бағалы қағаздармен сауда-саттықтың жалпы брутто-айналымынан

# ХҚҰ облигациялары

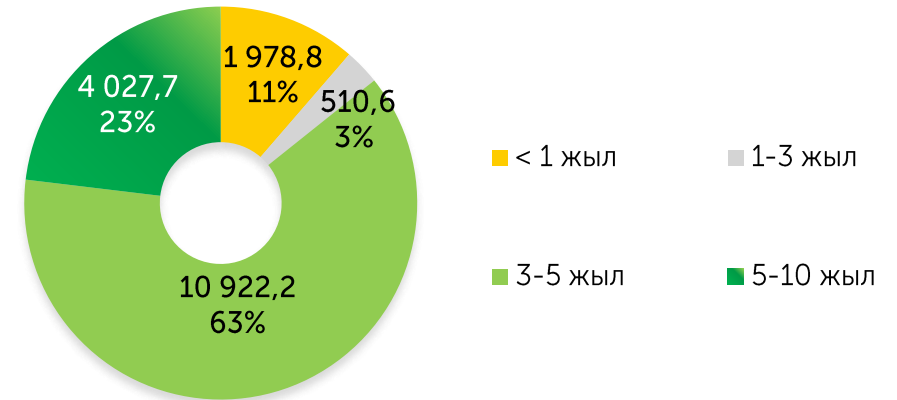
2024 жылы 01 қараша жағдай бойынша KASE ресми тізімінде 7 ұйым облигацияларының 64 шығарылымы бар

Мәмілелер саны, млрд KZT

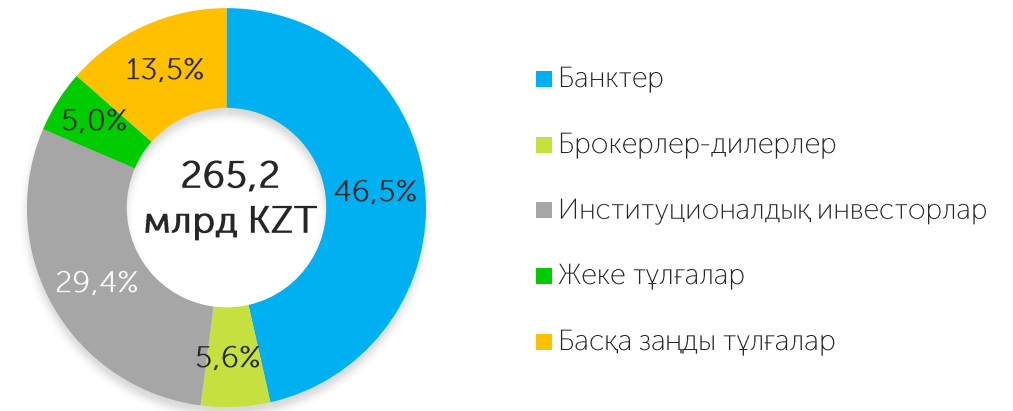
■ Қайталама нарық    ■ Бастапқы нарық



Өтеуге дейінгі мерзімдер бойынша айналыстағы ХҚҰ облигациялары борышының құрылымы (номиналды құны бойынша)\*

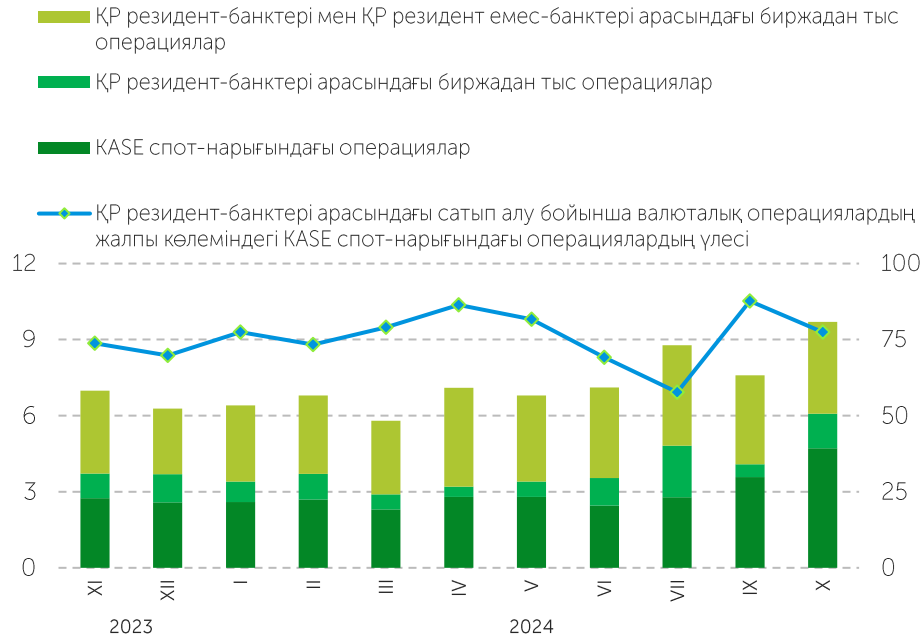


Инвесторлардың негізгі санаттары бойынша 2024 жылдың 10А үлесі\*

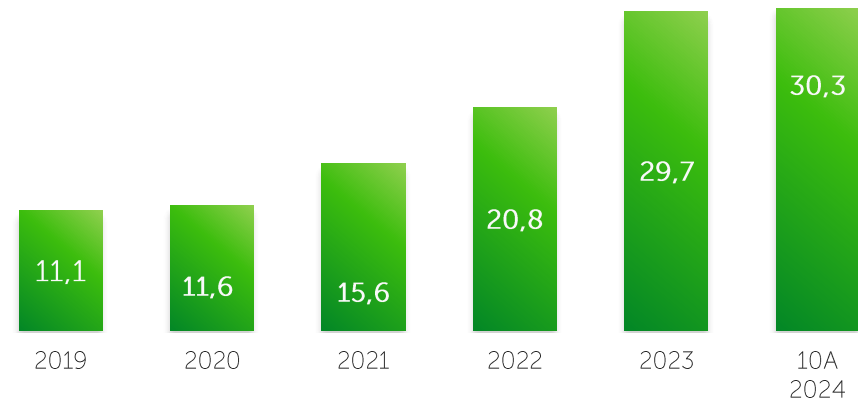


\* МҚҰ облигацияларымен сауда-саттықтың жалпы брутто-айналымынан мамандандырылған сауда-саттық бастамашысының позициясы есептен алынып тасталды

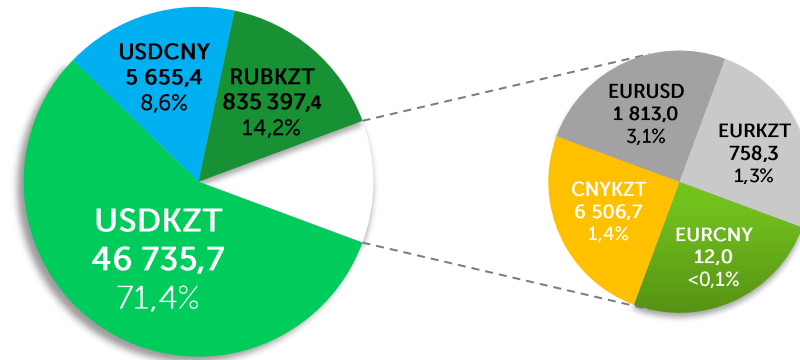
## Биржалық және биржадан тыс валюталық операцияларының өзара қатынасы



Спот нарығындағы сауда-саттық көлемі, трлн KZT

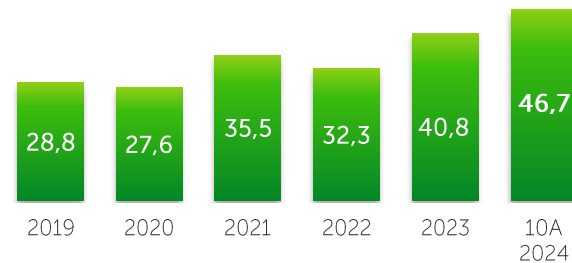


## Сауда-саттық көлеміндегі биржалық нарықтың 2024 жылдың 10А құрылымы. Көлемдер валютаның млн бірлігімен көрсетілген

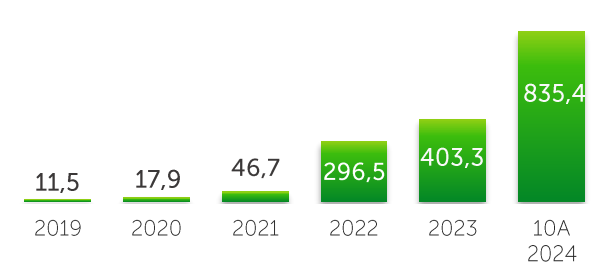


Ескертпе: үлестер KZT сауда-саттық көлемінен есептелген

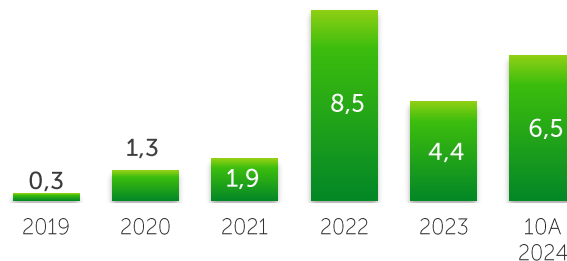
Сауда көлемі, млрд USD



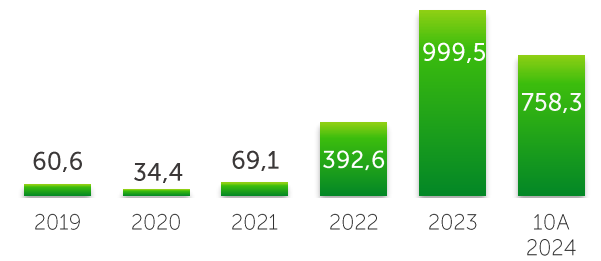
Сауда көлемі, млрд RUB



Сауда көлемі, млрд CNY

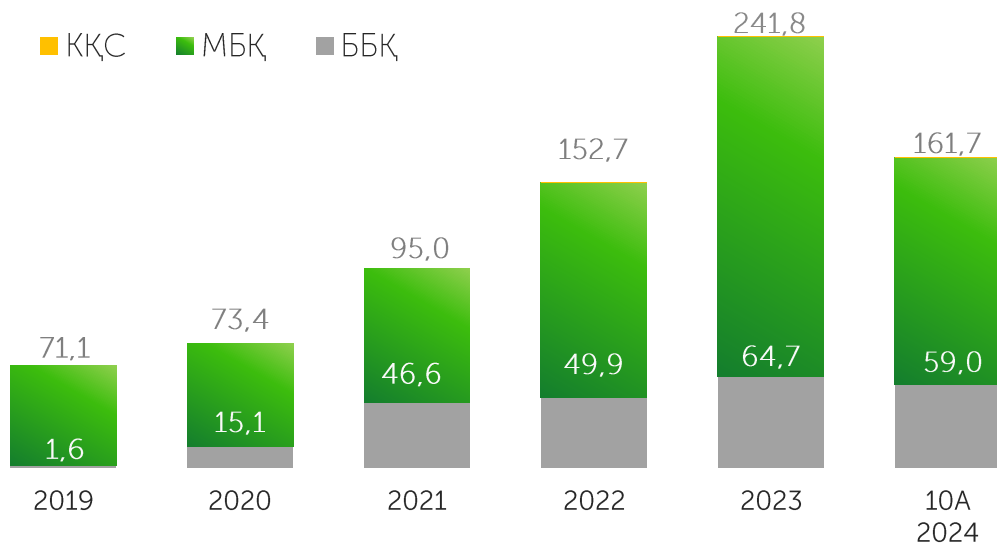


Сауда көлемі, млн EUR

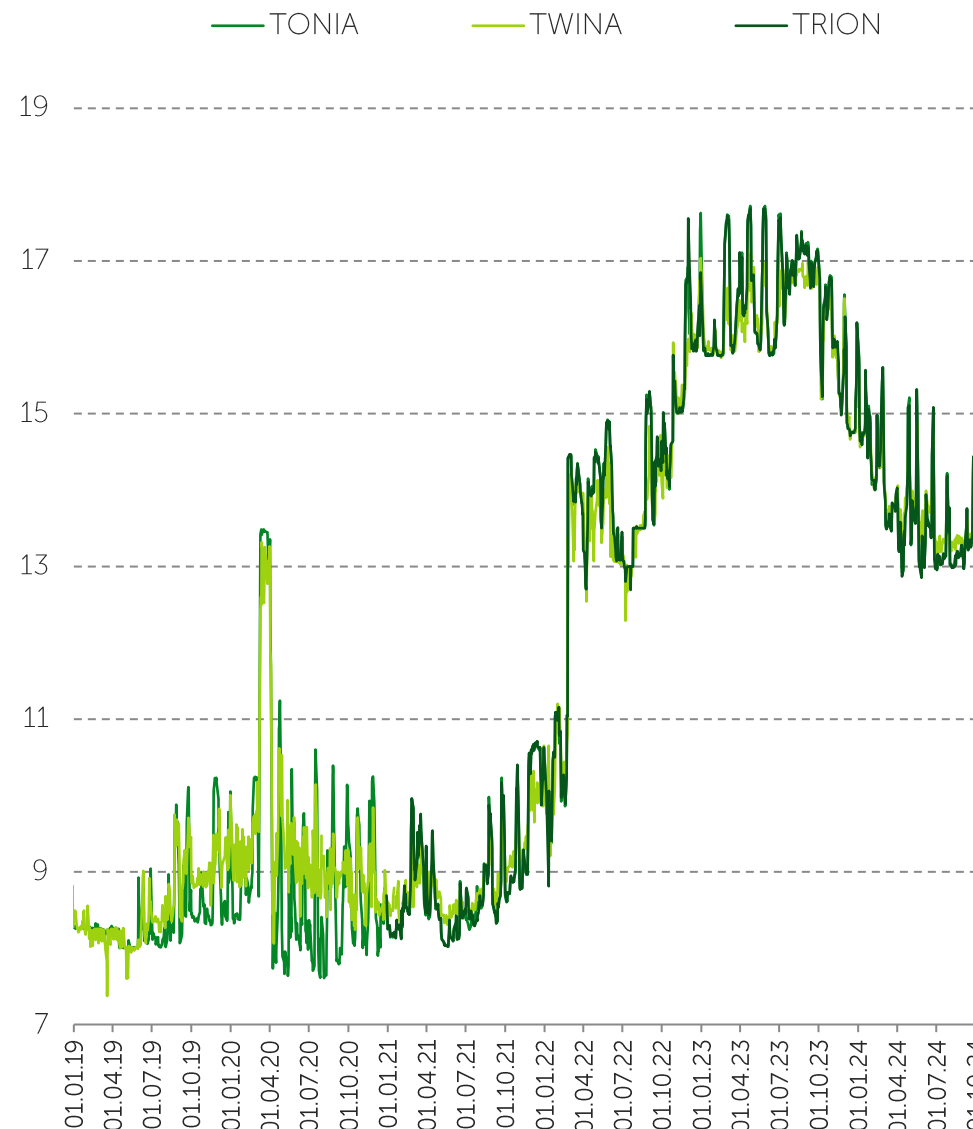


# Репо операцияларының нарығы

Мәмілелер саны, трлн KZT



Репо индикаторлары, жылдық %



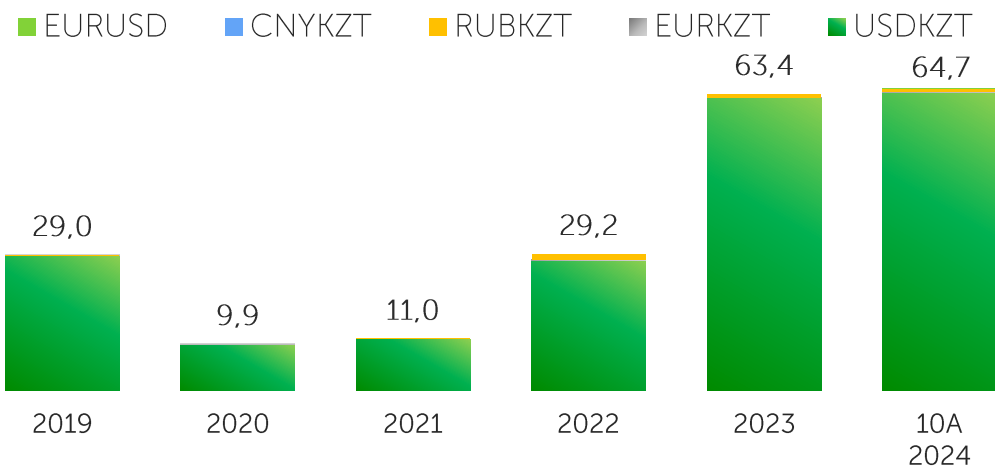
Репо нарығының құралдары, трлн KZT





# Валюталық своп операциялары

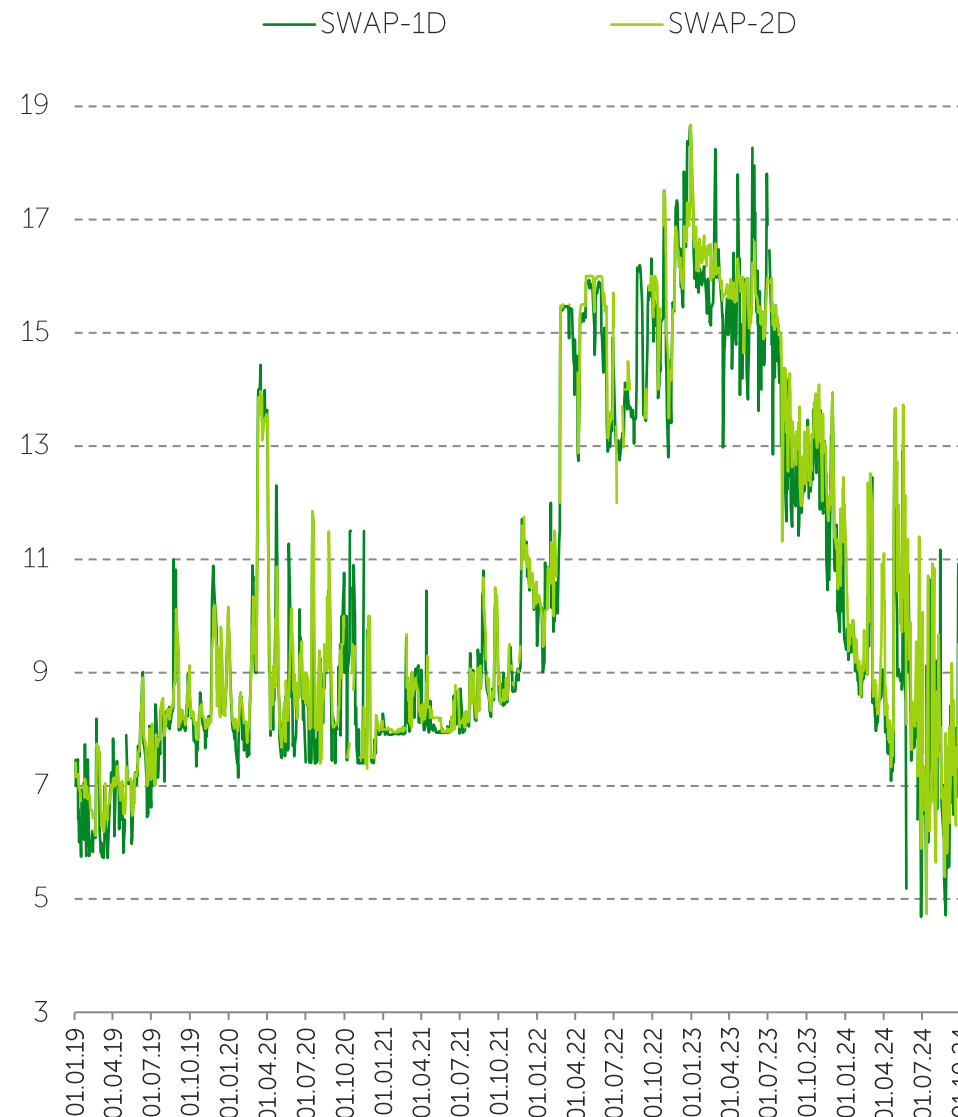
Мәмілелер көлемі, трлн KZT



Валюталық своп операциялары нарығының құралдары (2024 жылдың 10А көлемі/ үлесі):


		Көлемі, млрд теңге	Үлесі
USDKZT	USDKZT (1D)	23 604,2	36,5 %
	USDKZT (2D)	40 168,1	62,1 %
	USDKZT (>1W)	139,7	0,2 %
RUBKZT	RUBKZT_0_001	473,1	0,7 %
EURKZT	EURKZT_1_001	244,1	0,4 %
CNYKZT	CNYKZT_0_001	0,7	<0,1 %
EURUSD	EURUSD_0_001	33,5	0,1 %

Своп-нарығының индикаторлары, жылдық %



Сіз біздің басқада ақпараттық өнімдерімізді көре аласыз  
(өту үшін суретті басыңыз)

## Күнделікті нарыққа шолу



## Апталық нарыққа шолу



## Сауда туралы ақпарат



## 2024 жылғы IIIQ қызмет нәтижелеріне шолу




## Ақпараттық бюллетень



## Биржалық нарық жұмысының қорытындысы бойынша Пресс-релизі



## МБҚ нарығын талдау



# Назарларыңызға рахмет!

Қазақстан Республикасы, А15G7M6  
Алматы қ, Байзақов к, 280  
Солтүстік мұнарасы  
Көпфункционалы кешені  
"Almaty Towers" 8-і қабат  
Тел.: +7 (727) 237 5300  
e-mail: info@kase.kz  
www.kase.kz

