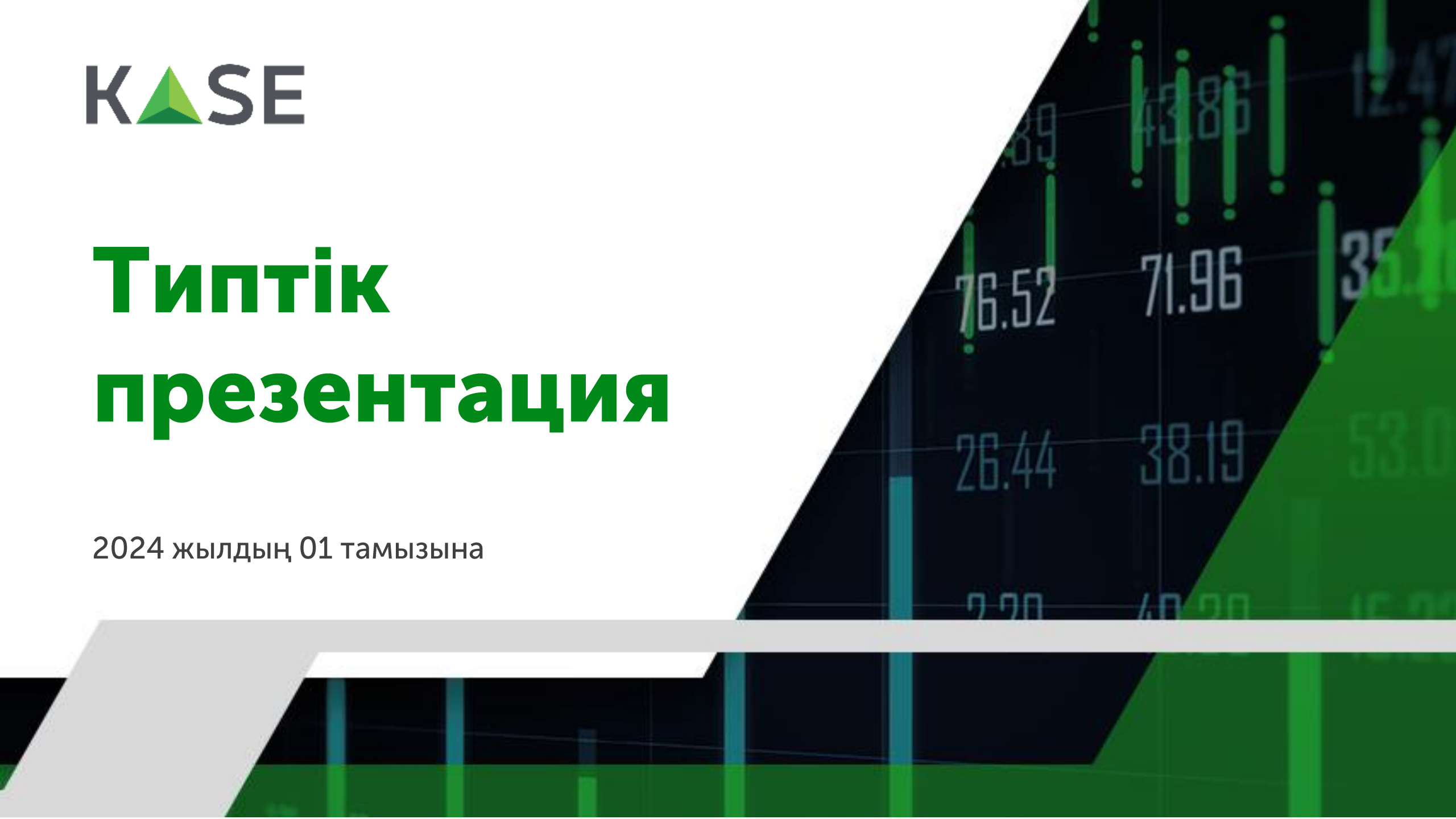




Типтік презентация

2024 жылдың 01 тамызына



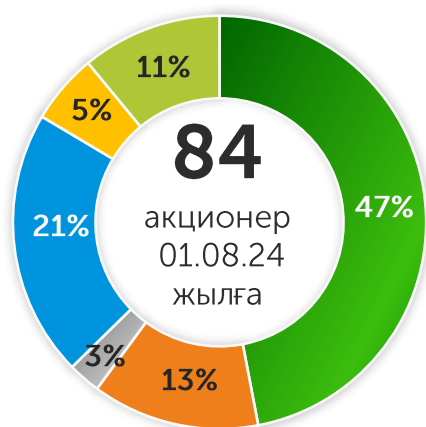


"Қазақстан қор биржасы" АҚ

KASE Қазақстанның ұлттық валютасы – теңге енгізілгеннен кейін екі күннен соң 1993 жылдың 17 қарашасында "Қазақ банкаралық валюта биржасы" атауымен құрылған

KASE – акционерлік қоғам ұйымдастырушылық-құқықтық нысанында қызмет ететін, коммерциялық ұйым

KASE Акционерлері



- Ұлттық Банк (47,0%)
- МОЕХ (13,1%)
- Брокерлер
- Банктер
- Бөлшек инвесторлар
- Басқалары

Дереккөз: KASE

KASE Қызметтері



ЛИСТИНГ

- бағалы қағаздарды жария айналымға жіберу
- жеке орналастыру
- ақпаратты ашу үшін жағдай жасау



Мүшелік

- қор нарығы
- валюта нарығы
- туынды құралдар нарығы



ҚАРЖЫ ҚҰРАЛДАРЫ

- бағалы қағаздар
- репо операциялары: МБҚ қоржыны, МҚҮО себеті, ЦБ, тізімге енгізілген Т+, КҚС
- RUB/KZT, USD/KZT, CNY/KZT, EUR/KZT своп операциялары
- RUB/KZT, USD/KZT, CNY/KZT, EUR/KZT, EUR/USD валюта жұптары
- KASE Index, HSBK, KZAP, USD/KZT, RUB/KZT фьючерстері



САУДА-САТТЫҚТАН КЕЙІНГІ ҚЫЗМЕТТЕР

- клиринг
- есептесулер
- Орталық контрагент



НАРЫҚ ДЕРЕКТЕРІ

- ұсталған сауда ақпараты және нақты уақыт режимінде
- сауда-саттық қорытындылары туралы ақпарат
- мұрағаттық, анықтамалық және ақпарат туындысы
- IRIS Finance бағдарламалық өнімі
- Telegram @kaseinfobot қосымшасындағы ақпараттық арна
- Kate Mobile мобильді қосымшасы



ТЕХНОЛОГИЯЛЫҚ ШЕШІМДЕР

- үш сауда жүйесі
- есеп айырысу және клирингтік жүйелер
- FIX-шлюздер және жылдам хаттамалар
- веб-сайт және веб-қызметтер

KASE миссиясы мен мақсаты

KASE-отандық эмитенттер үшін қолжетімді және жергілікті және халықаралық инвесторларға ашық биржалық қызметтердің **толық спектрін көрсететін жоғары технологиялық сауда алаңы**

Миссия

ҚР экономикалық өсуіне жәрдемдесу:

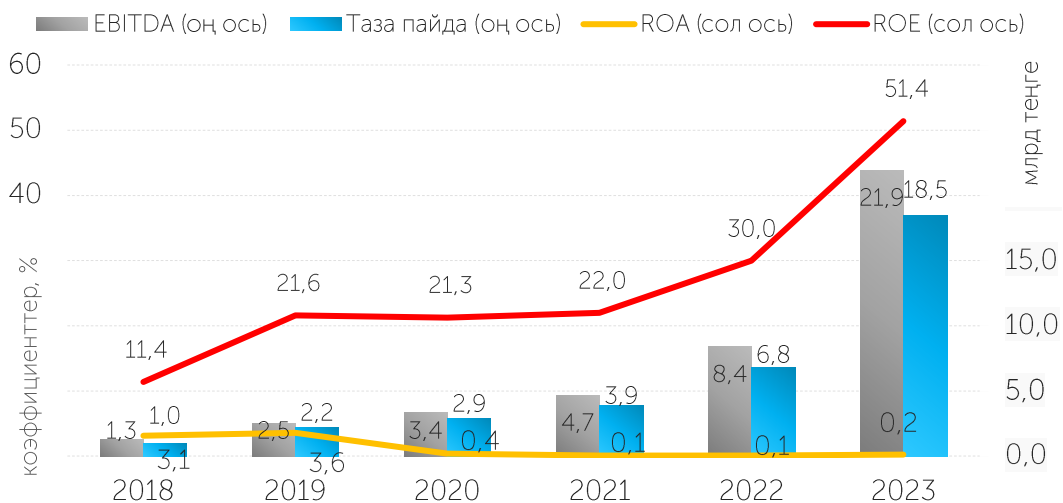
- Отандық эмитенттердің **қаржыландыруын тарту үшін құралдардың кең спектрін қамтамасыз ету**
- Қаржы жүйесінде өтімділікті **қайта бөлу үшін платформаны қамтамасыз ету**
- Жергілікті және шетелдік инвесторлар үшін **ашық инвестициялық ортаны ұсыну**

Мақсаты

Аймақтағы жетекші **биржалық алаң мәртебесіне қол жеткізу және қолдау** және стейкхолдерлер үшін Kase мәнін арттыру

KASE негізгі көрсеткіштері

KASE кірістілік көрсеткіштері



	Активтер, млн KZT	Таза пайда, млн KZT	Активтердің кірістілігі, %	Капитал кірістілігі, %
2023	3 208 416,3	18 466,8	0,2	51,4
2022	12 109 709,1	6 819,1	0,1	30,0
2021	4 352 567,9	3 905,1	0,1	22,0
2020	1 505 801,9	2 893,5	0,4	21,3
2019	71 041,1	2 192,7	3,6	21,6

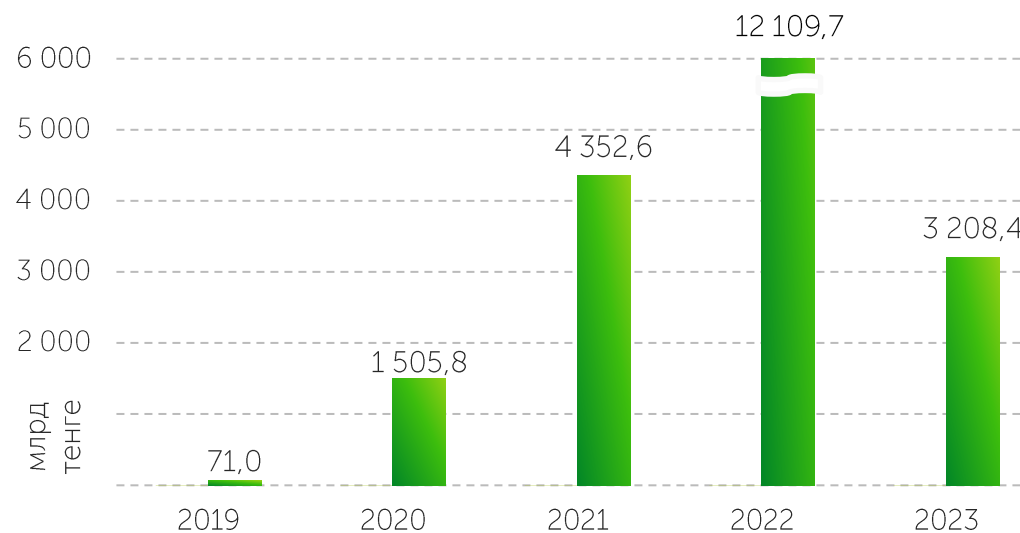
Ескерту: ROA, ROE активтер мен капиталдың орташа жылдық көрсеткіштері негізінде есептелген
Дереккөз: KASE

KASE акциялары мен капиталы

2024 жылғы 01 сәуіріне:

меншікті капитал	47 455,6 млн KZT
төленген жарғылық капитал	4 065,6 млн KZT
жарияланған акциялар саны	5 000 000
орналастырылған акциялар саны	1 075 231
акцияның баланстық құны	44 135,3 KZT

Активтер



45

Қор

38

Валюта

28

Деривативтер

53 нарыққа қатысушылардың барлығы

21 екінші деңгейдегі банктер
ҚР резиденттері

23 брокерлік компаниялар
ҚР резиденттері

47 жергілікті қатысушылар

4 шетелдік қатысушылар
(Райффайзенбанк, ИВА Партнерс, Freedom Finance Global PLC, NGDEM Global Limited)

2 ХҚҰ
(Еуразиялық даму банкі, Мемлекетаралық банк)

12 тікелей рұқсаттама қызметін көрсететін,
қатысушылар (DMA)

KASE жылдағы жаңа мүшелері:

2024

- "Инвестиционная компания Standard" АҚ / валюта
- "Home Credit Bank" АҚ / қор
- "Altyn Adam Associates" АҚ / қор
- "UD Capital" АҚ / валюта

2023

- "Банк Фридом Финанс Қазақстан" АҚ/ қор және деривативтер
- NGDEM Global Limited / қор және деривативтер
- "Teniz Capital Investment Banking" АҚ / валюта
- SkyBridge Invest" АҚ / валюта
- "Орталық депозитарий" АҚ / валюта
- "ЕвроЦентрАстана" АҚ / валюта

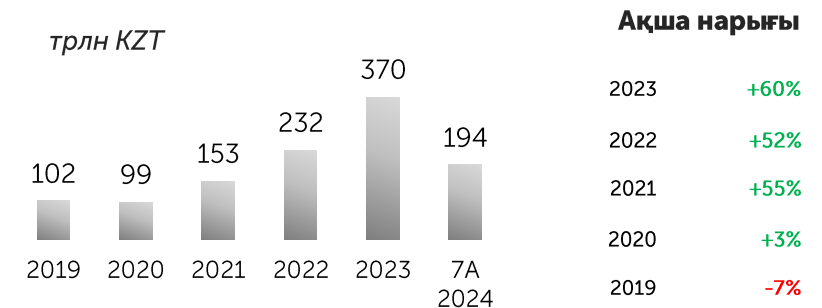
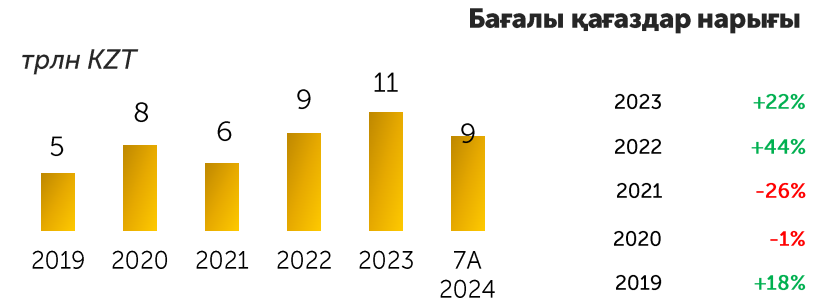
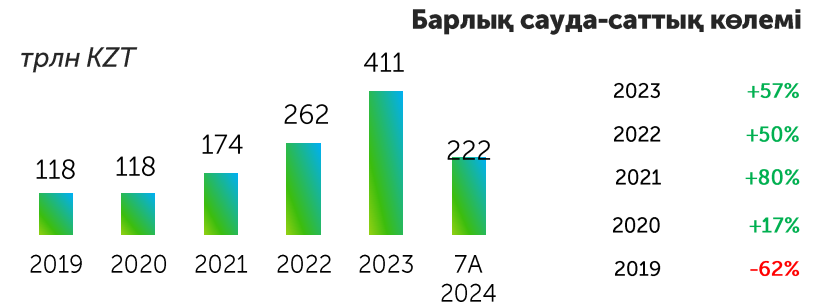
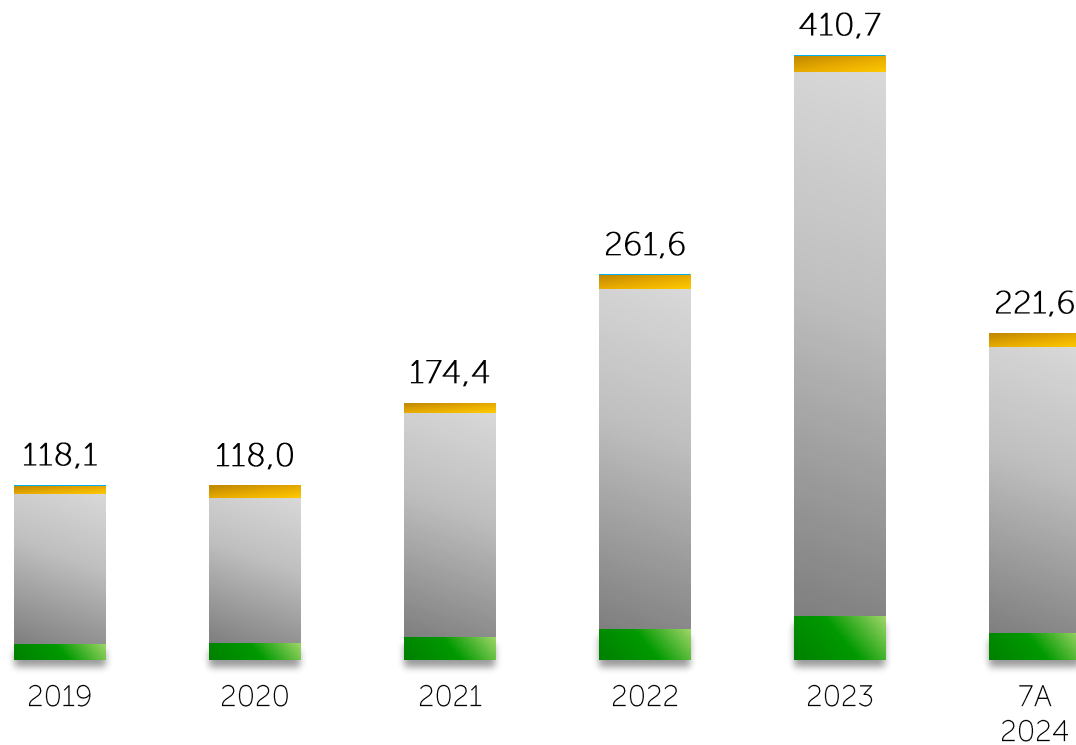
Биржалық нарықтың 2024 жылдың 7А көрсеткіштері

Биржалық нарықтың секторлары	Көлемі, млрд KZT	Көлемі млн USD	Мәмілелердің орташа күндік саны	Мәмілелердің орташа күндік көлемі, млн KZT	Бір мәміленің орташа көлемі, млн KZT
Бағалы қағаздар нарығы	8 654,0	19 032,7	7 529	60 517,5	8,0
Акциялар	209,2	458,6	6 568	1 463,0	0,2
KASE Global	20,5	44,6	391	143,4	0,4
Корпоративтік борыштық БҚ	2 367,2	5 183,6	340	16 553,6	48,6
МБҚ	5 847,6	12 881,7	20	40 892,6	2 031,8
ХҚҰ облигациялары	199,8	442,7	1	1 396,9	1 154,7
Инвестициялық қорлардың БҚ	8,3	18,2	168	57,8	0,3
Туынды бағалы қағаздар	1,5	3,2	40	10,3	0,3
Шетел валюталарының нарығы	18 473,1	40 796,7	744	129 182,5	173,7
Ақша нарығы	194 468,5	429 397,5	834	1 359 919,3	1 630,4
Репо операциялары	150 469,8	332 022,9	778	1 052 236,1	1 352,4
Валюталық своп операциялары	43 998,7	97 374,7	56	307 683,2	5 487,5
Деривативтер	<0,1	<0,1	<0,1	<0,1	<0,1
Барлығы	221 595,6	489 226,9	9 107	1 549 619,4	170,2

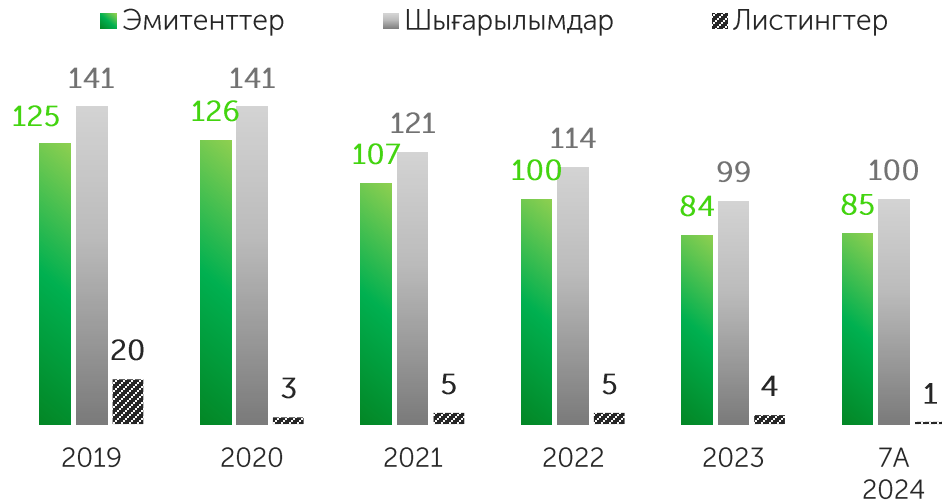
Нарықтың көлемі мен құрылымы



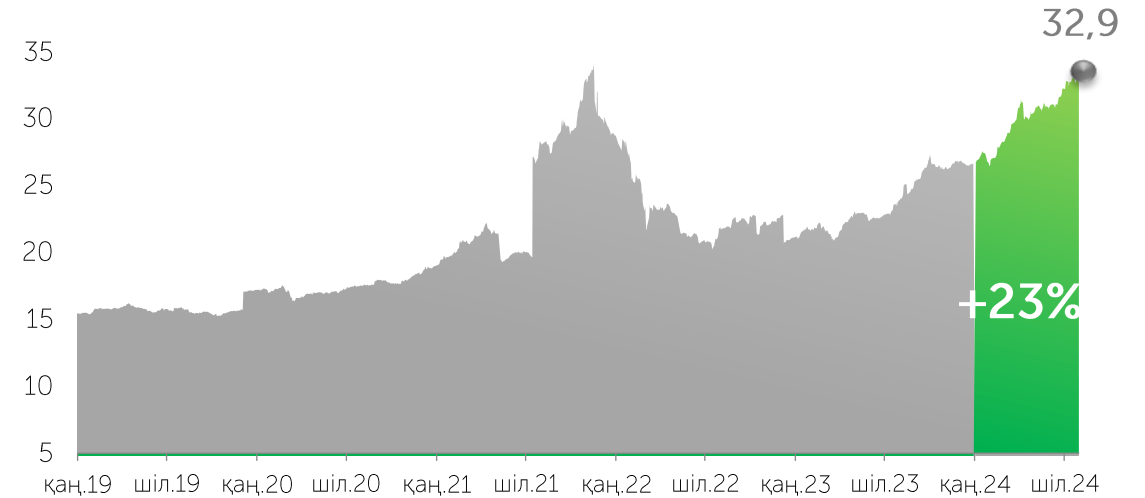
Секторлар бойынша сауда-саттық көлемінің динамикасы, трлн KZT



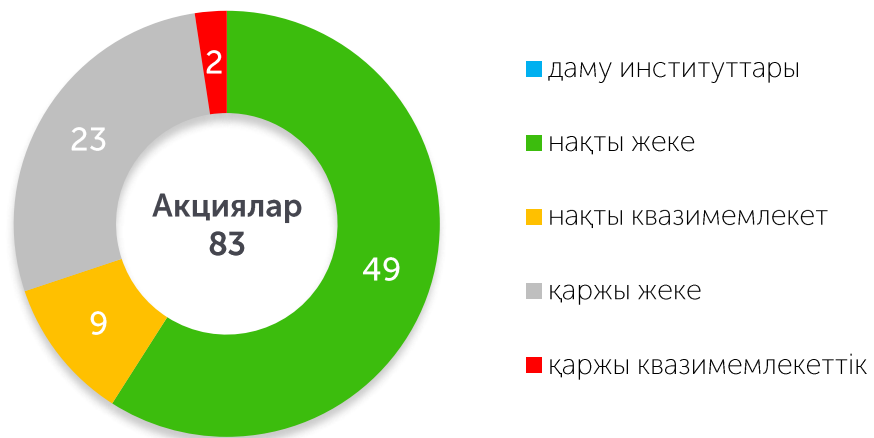
Жаңа листингтер



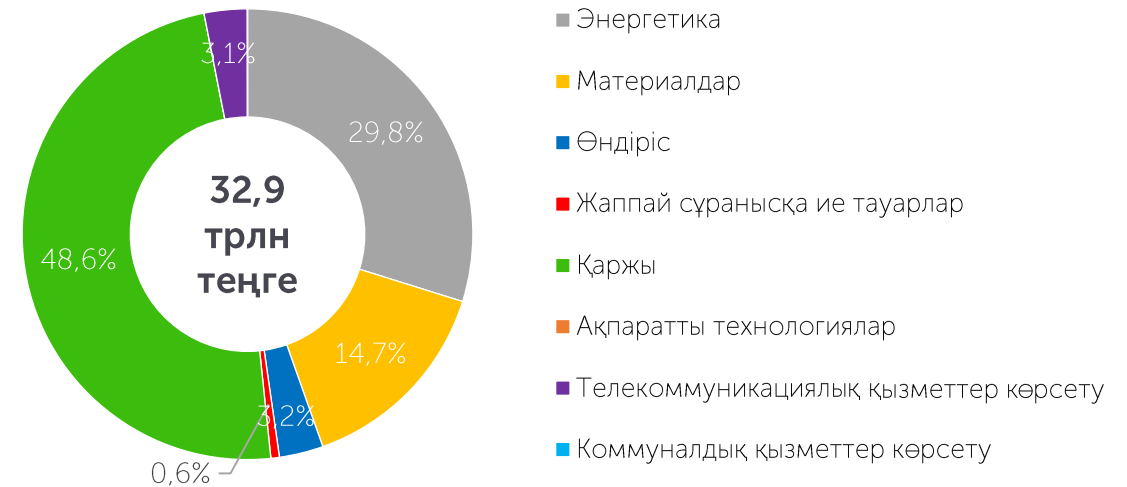
Акциялар нарығын қаржыландыру, трлн KZT



Қызмет салалары бойынша листингілік компаниялардың құрылымы



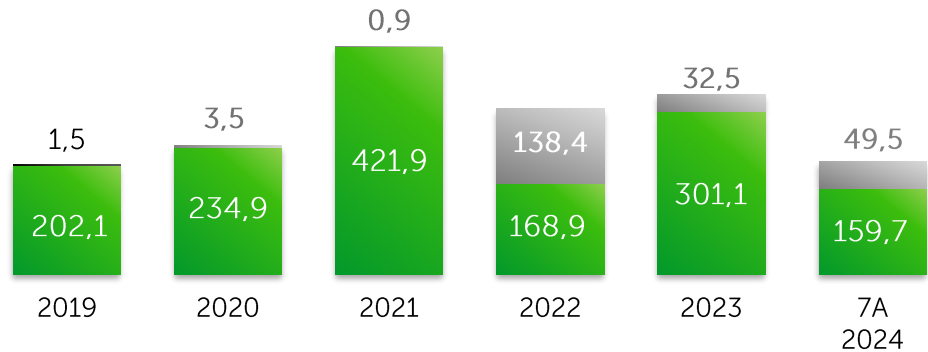
Акциялар тізімінің салалық құрылымы*



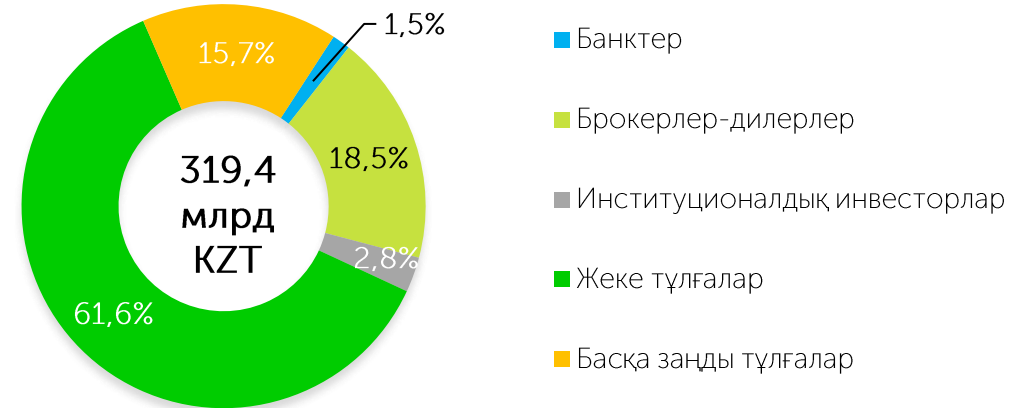
Акциялар нарығы

Мәміле көлемі, млрд KZT

■ ҚазМұнайГаз БӨ (сатып алу) ■ Бастапқы нарық ■ Қайталама нарық

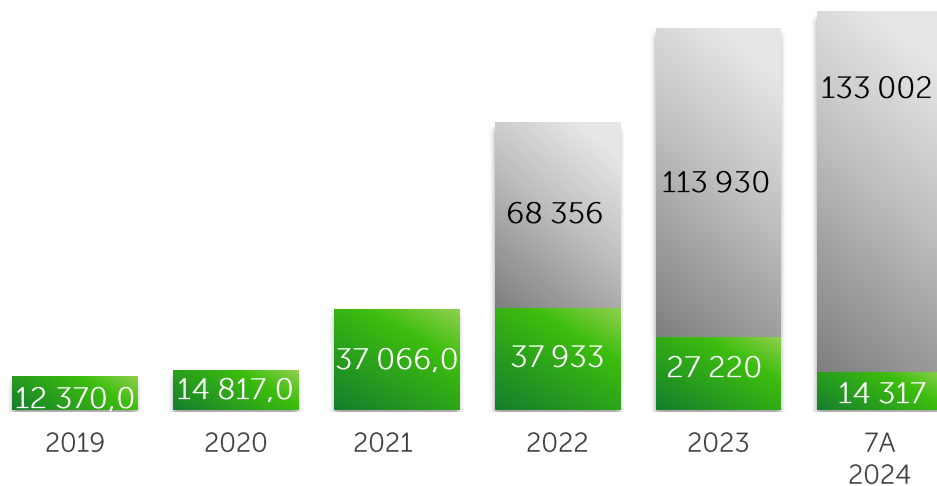


Қайталама нарықтағы инвесторлардың негізгі санаттарының 7А 2024 жылдағы үлестері*

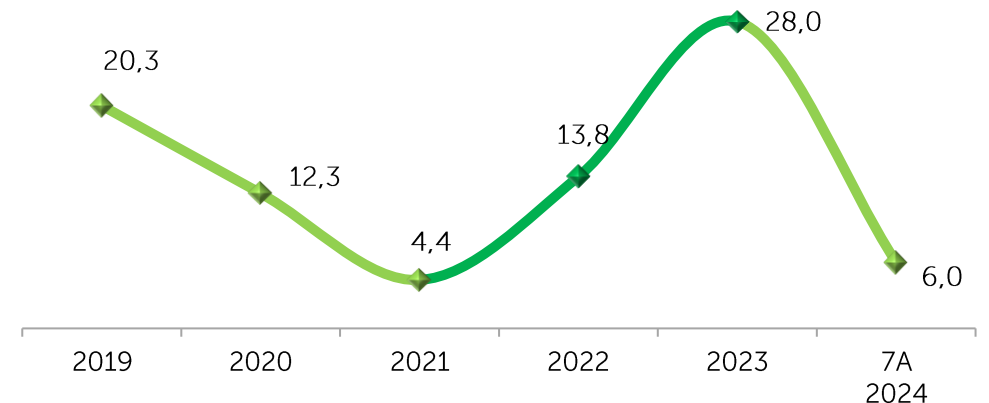


Белсенді бөлшек инвесторлардың динамикасы

■ Бірегей omnibus шот кодтары ■ Қосалқы шоттар



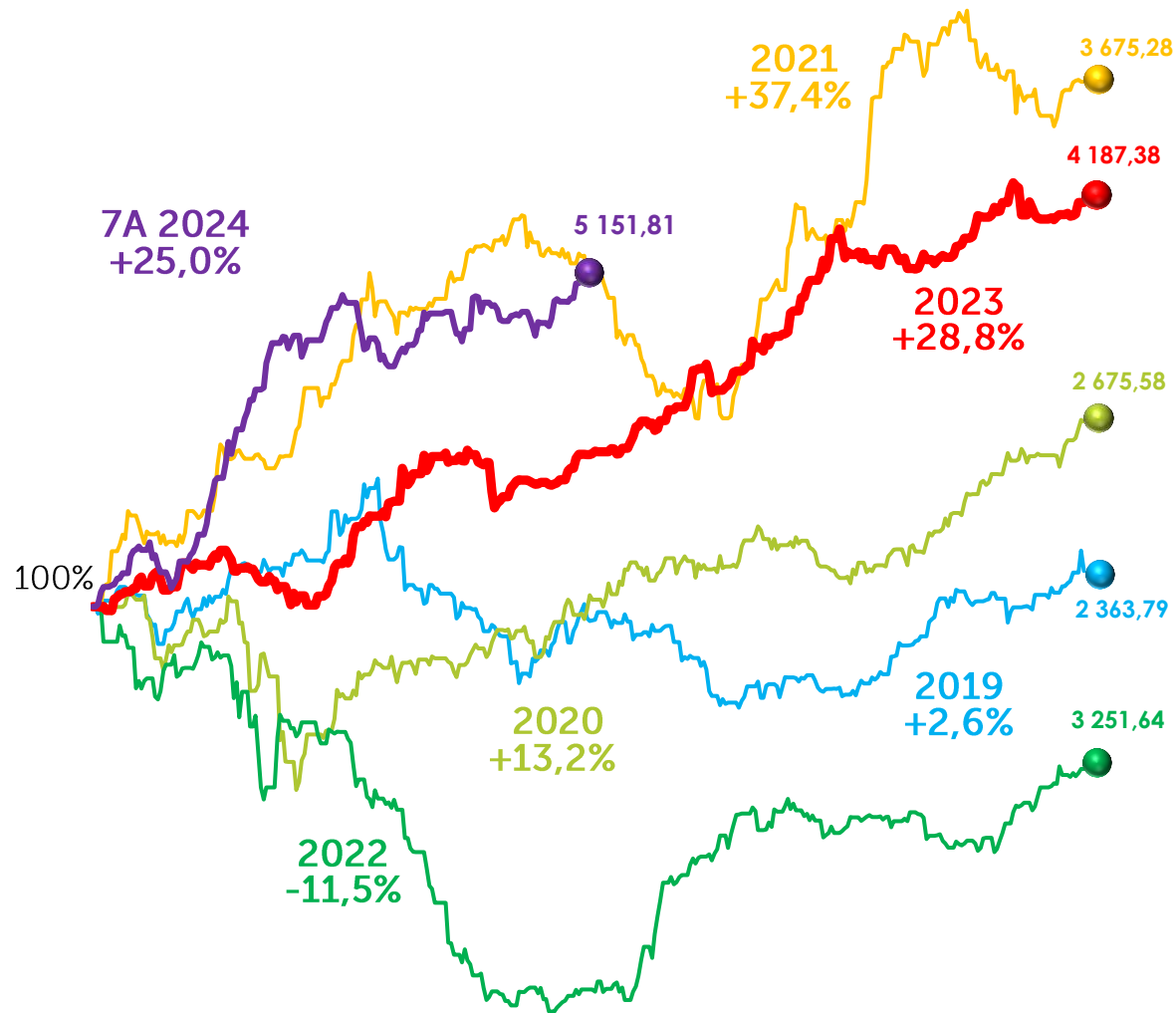
Резидент еместердің брутто-айналымындағы үлесі, %



* ірі мәмілелерді есепке алмағанда акциялармен сауда-саттықтың жалпы брутто-айналымынан

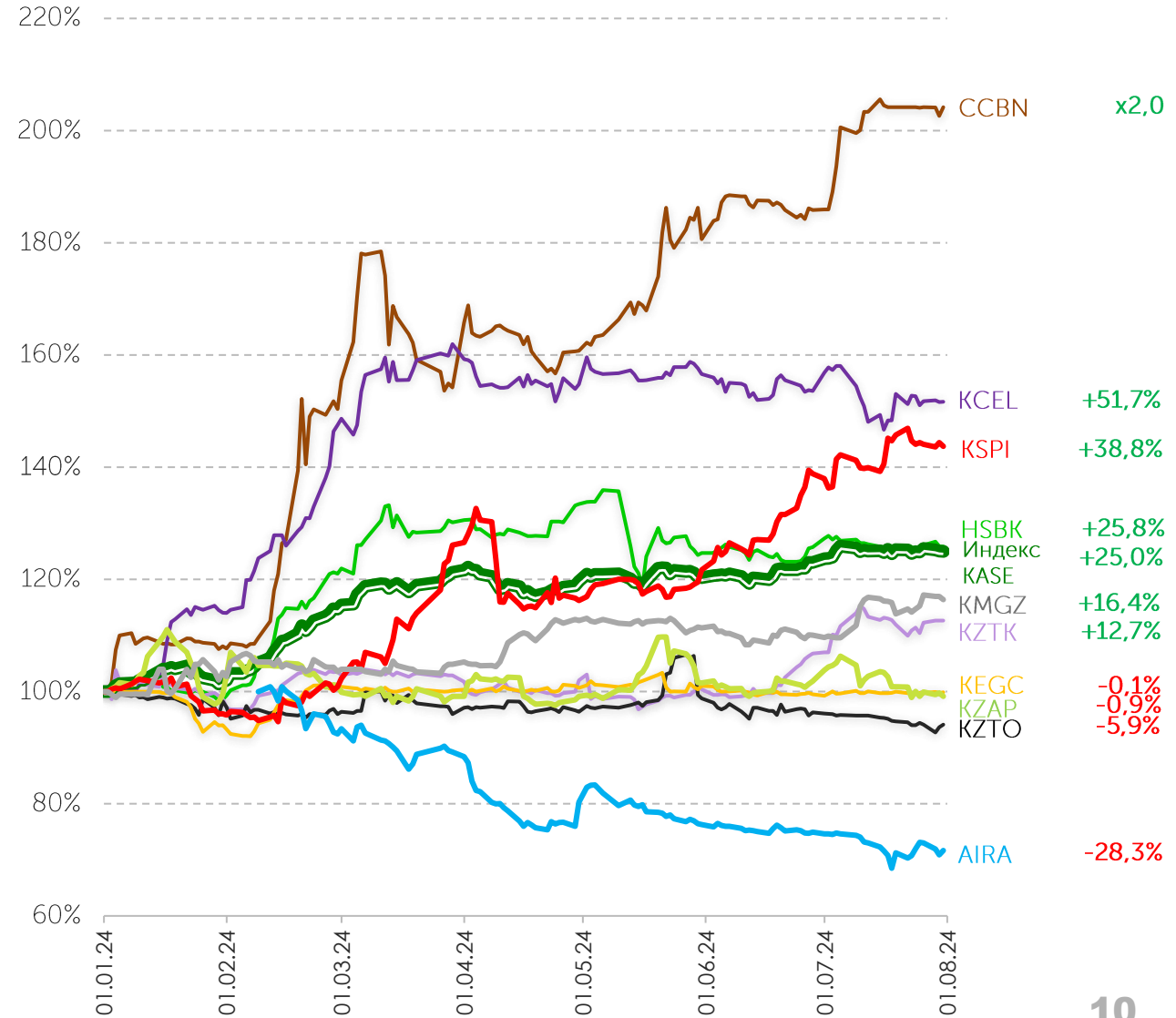
KASE Индексінің динамикасы

KASE Индексі 2019 – 7А 2024

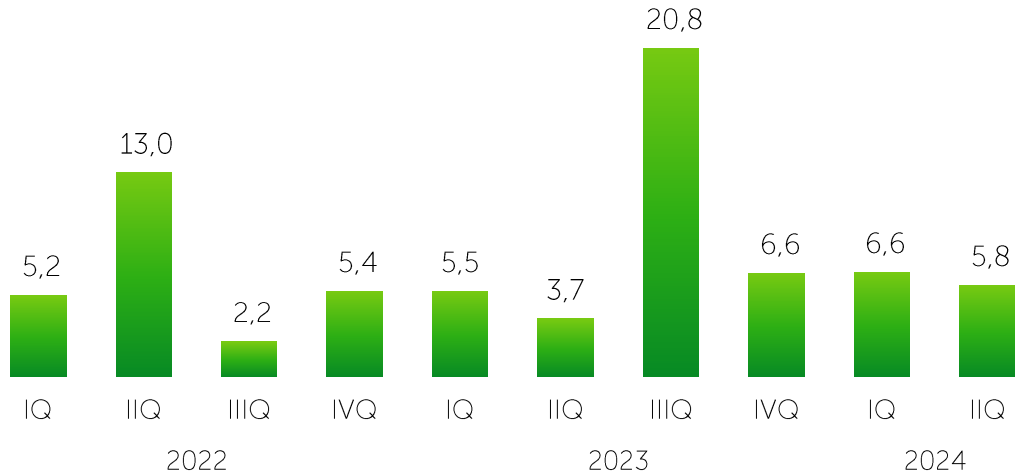


Дереккөз: KASE, Bloomberg

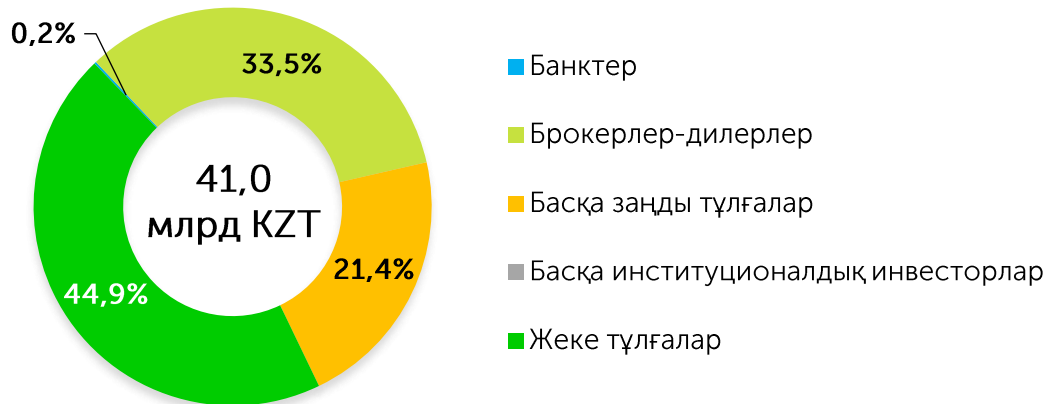
KASE Индексінің құраушылардың динамикасы 7А 2024



Мәміле көлемі, млрд KZT



Инвесторлардың негізгі санаттары бойынша 2024 жылдың 7А үлесі*

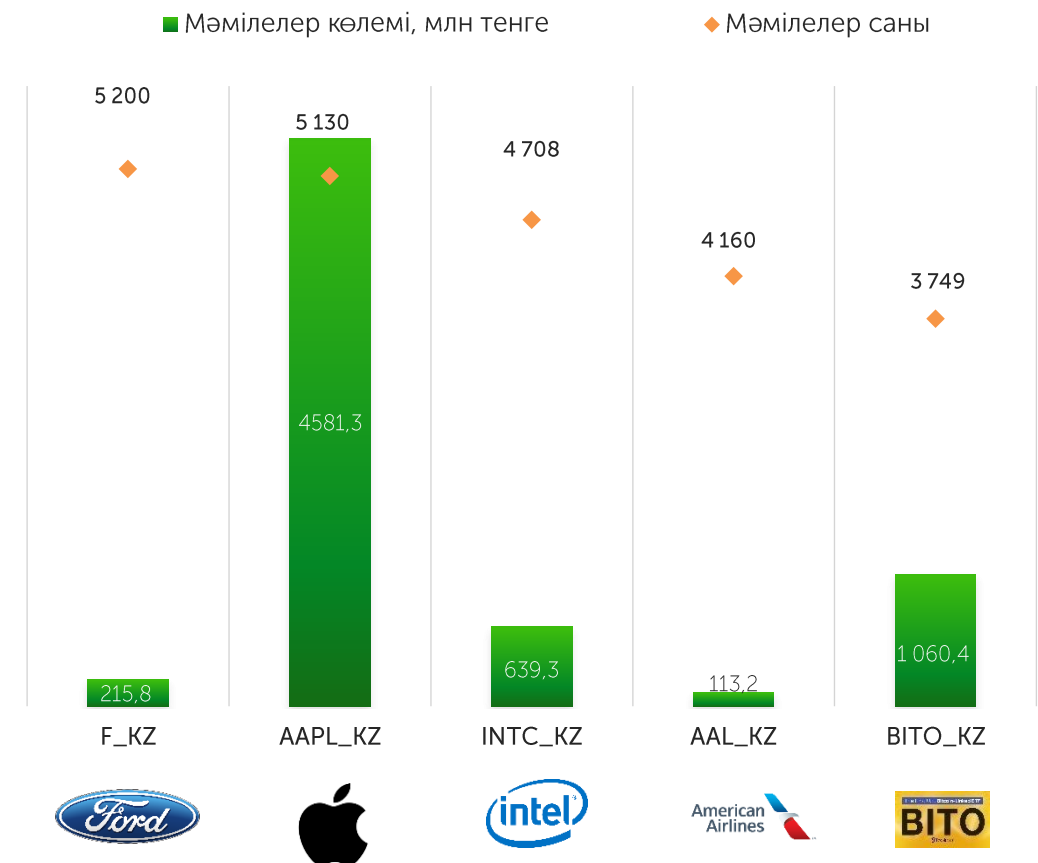


* ірі мәмілелерді есепке алмағанда KASE Global секторындағы сауда-саттықтың жалпы брутто-айналымынан

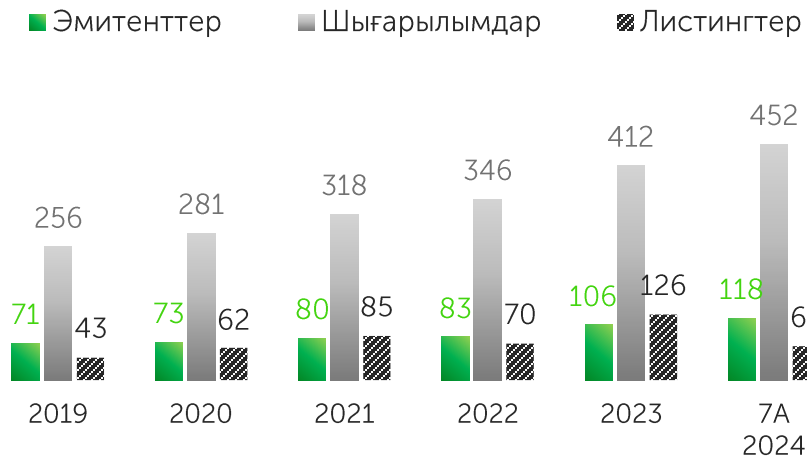
Дереккөз: KASE

2024 жылы 01 тамыздағы KASE Global секторында KASE ресми тізімінде **46 акция және 12 ETF бар.**

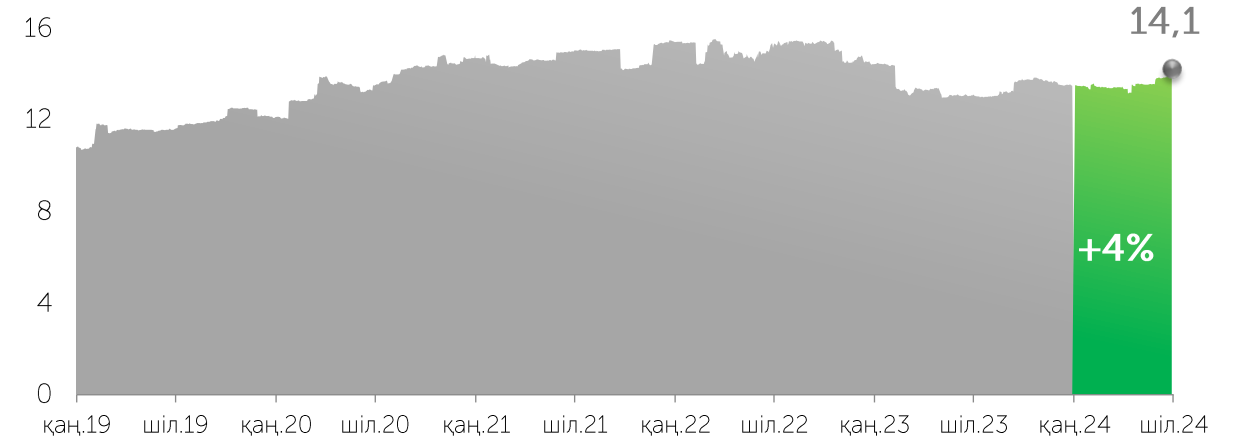
2024 жылдың 7А қорытындысы бойынша KASE Global секторының ең танымал 5 акциясы



Жаңа листингтер



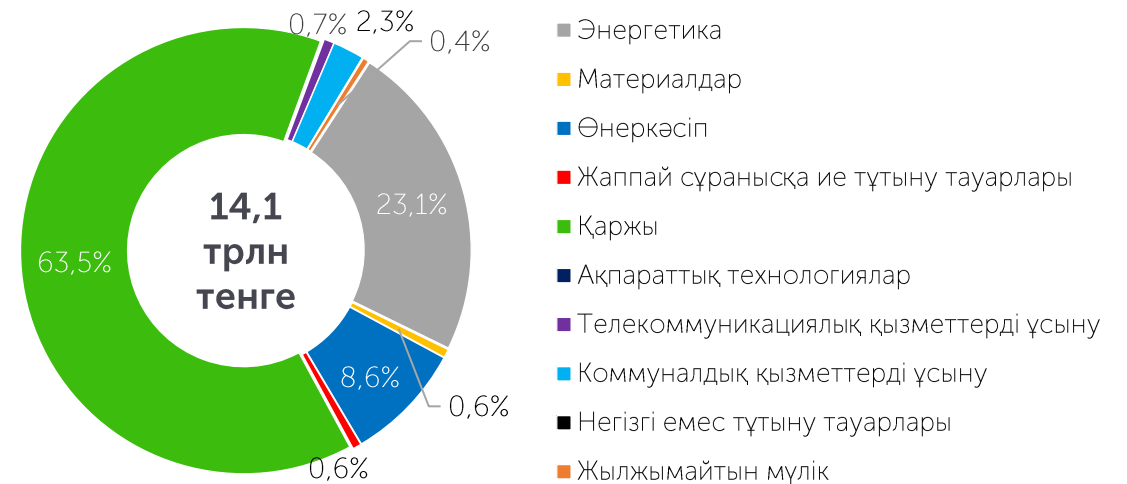
Айналымдағы корпоративтік борыштың көлемі, трлн KZT



Қызмет салалары бойынша листингтік компаниялардың құрылымы



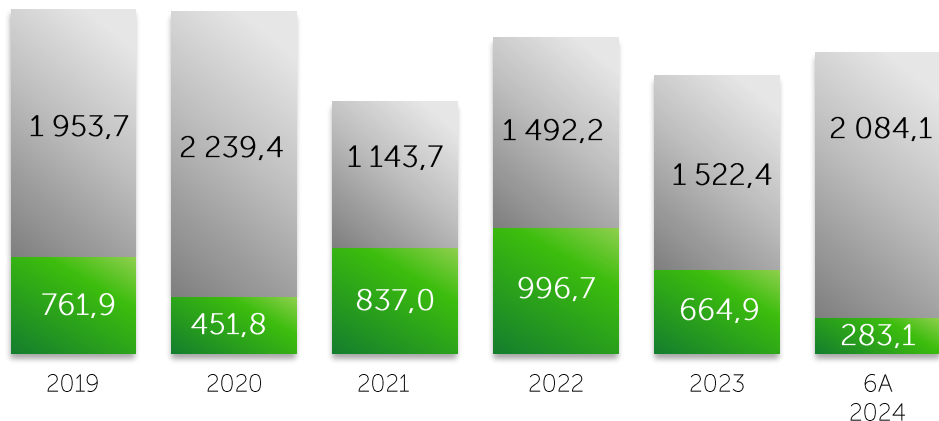
Облигациялар тізімдерінің салалық құрылымы



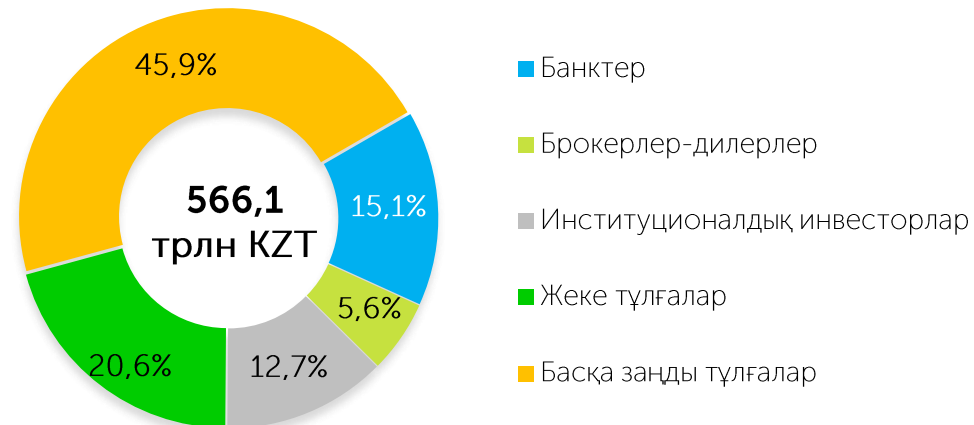
Корпоративтік облигациялар нарығы

Мәмілелер көлемі, млрд KZT

- Банк секторын қаржылық қолдау бағдарламасы
- Бастапқы нарық
- Қайталама нарық



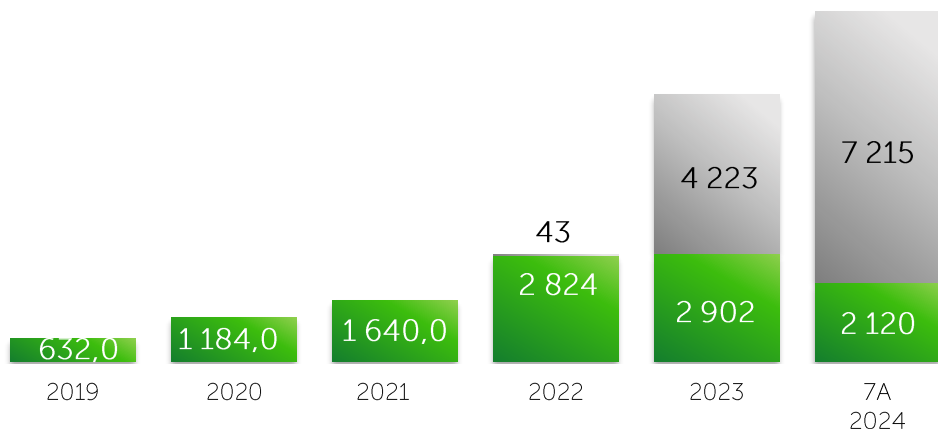
Қайталама нарықтағы инвесторлардың негізгі санаттарының 2024 жылдың 7А үлестері*



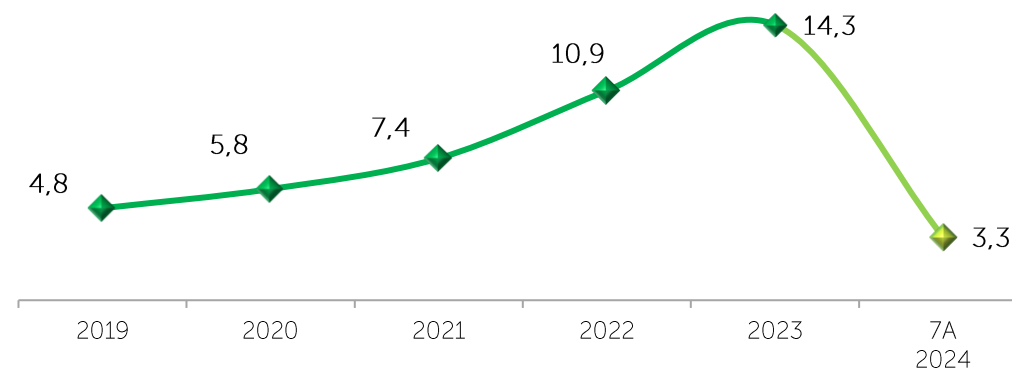
* қайталама нарықтағы корпоративтік облигациялармен сауда-саттықтың жалпы айналымынан

Белсенді бөлшек инвесторлардың динамикасы

- Бірегей omnibus шот кодтары
- Қосалқы шоттар



Брутто-айналымдағы резидент еместердің үлесі, %

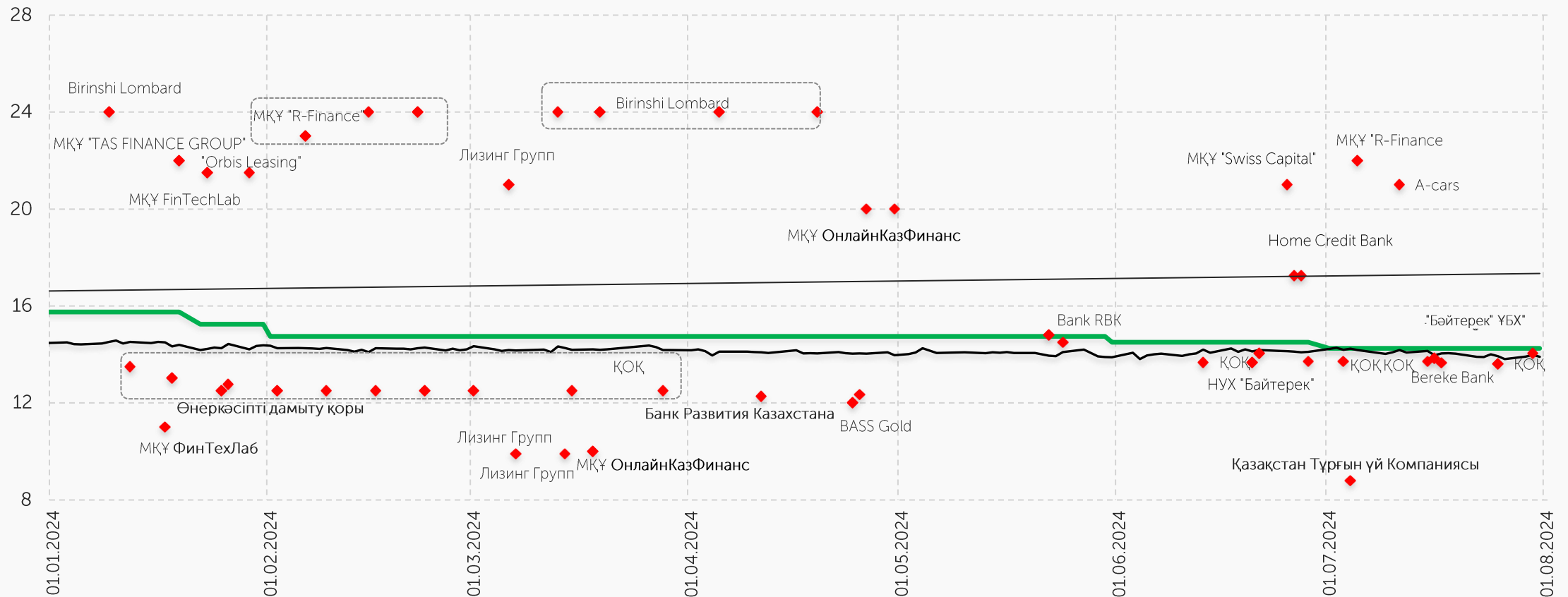


Корпоративтік облигациялардың бастапқы нарығы

7А 2024 жылдағы нарықтық орналастыру

— Базалық мөлшерлеме — KASE_BMY ◆ Кірістілік, % жылдық

жылдық 9,9% дан 24,0% -ға дейін





"Қазақстанның орнықтылық қоры" АҚ

11 шығарылым
Мерзімі:
 1,0-2,0 жыл
Көлемі:
 173,4 млрд KZT
Өтеуге кірістілік
 12,00-13,80 % жылдық



"Қазақстан Тұрғын үй Компаниясы" АҚ

4 шығарылым
Мерзімі:
 6,0-30,0 жыл
Көлемі:
 181,2 млрд KZT
Өтеуге кірістілік:
 0,10-8,79% жылдық



АҚ "Бәйтерек" ҰБХ"

4 шығарылым
Мерзімі:
 1,0-15,0 жыл
Көлемі:
 440,0 млрд KZT
Өтеуге кірістілік:
 13,00-14,05 % жылдық



Банк развития
 Казахстана

"Қазақстан Даму Банкі" АҚ

4 шығарылым
Мерзімі:
 0,75-1,0 жыл
Көлемі:
 140,4 млрд KZT
Өтеуге кірістілік:
 5,50-12,50 % жылдық



АҚ "Өнеркәсіпті дамыту қоры"

2 шығарылым
Мерзімі:
 15,0 жыл
Көлемі:
 190,0 млрд KZT
Өтеуге кірістілік:
 13,50 % жылдық

"BASS Gold" ЖШС

Мерзімі:
 2,0 жыл
Көлемі:
 3,8 млрд KZT
Өтеуге кірістілік:
 10,00 % жылдық



"Orbis Leasing" ЖШС

2 шығарылым
Мерзімі:
 1,0 жыл
Көлемі:
 1,8 млрд KZT
Өтеуге кірістілік:
 20,50-21,50 % жылдық



"Азық-түлік келісімшарт корпорациясы" Ұлттық компаниясы" АҚ

Мерзімі:
 1,0 жыл
Көлемі:
 13,0 млрд KZT
Өтеуге кірістілік:
 17,25 % жылдық



ТОО "Микрофинансовая организация "KMF (КМФ)"

Мерзімі:
1,0 год
Көлемі:
17,8 млрд KZT
Өтеуге кірістілік:
17,75 % годовых



"R-Finance" МҚҰ" ЖШС

2 шығарылым
Мерзімі:
2,0-3,0 жыл
Көлемі:
2,3 млрд KZT
Өтеуге кірістілік:
22,00-23,00 % жылдық



"Birinshi Lombard" ЖШС

2 шығарылым
Мерзімі:
1,0-2,0 жыл
Көлемі:
2,4 млрд KZT
Өтеуге кірістілік:
24,00% жылдық

mycar finance

"МФО "MyCar Finance" ЖШС

Срок:
1,0 год
Объем:
5,0 млрд KZT
Доходность к погашению:
19,00 % годовых

SOLVA

"МФО
ОнлайнКазФинанс" АҚ

2 шығарылым
Мерзімі:
2,0-3,0 жыл
Көлемі:
6,6 млрд KZT
Өтеуге кірістілік:
10,00-20,00 % жылдық

swisscapital

ЖШС "Swiss Capital
(Свисс Капитал)" МҚҰ"

Мерзімі:
2,0 жыл
Көлемі:
2,0 млрд KZT
Өтеуге кірістілік:
21,00 % жылдық

DOSSY

"ФинТехЛаб"
микроқаржы ұйымы" ЖШС

2 шығарылым
Мерзімі:
2,0 жыл
Көлемі:
666,1 млн KZT
Өтеуге кірістілік:
11,00-21,50 % жылдық



"МФО "TAS FINANCE GROUP" ЖШС


Мерзімі:
2,0 жыл
Көлемі:
2,4 млрд KZT
Өтеуге кірістілік:
22,00 % жылдық

7А 2024 жылғы корпоративтік облигацияларды орналастыру (3/4)



"Банк "Bank RBK" АҚ

Мерзімі
1,0 жыл
Көлемі :
16,9 млрд KZT
Өтеуге кірістілік :
14,50 % жылдық



"Банк ЦентрКредит" АҚ

Мерзімі:
90 күн
Көлемі:
3,3 млрд KZT
Өтеуге кірістілік:
4,50 % жылдық



АО "Home Credit Bank"

2 шығарылым
Мерзімі
3,0-5,0 жыл
Көлемі :
10,7 млрд KZT
Өтеуге кірістілік
17,25 % жылдық

АҚ "Лизинг Групп"

2 шығарылым
Мерзімі
1,0 жыл
Көлемі :
973,6 млн KZT
Өтеуге кірістілік :
12,50 % жылдық



"Отбасы банк" тұрғын үй құрылыс жинақ банкі АҚ

2 шығарылым
Мерзімі
5,0 жыл
Көлемі :
170,5 млрд KZT
Өтеуге кірістілік:
14,25 % жылдық



АҚ "Bereke Bank"

Мерзімі
1,0 жыл
Көлемі :
100,0 млрд KZT
Өтеуге кірістілік:
13,85 % жылдық



"Қазақстан Халық Банкі" АҚ

Мерзімі
7,0 жыл
Көлемі :
39,1 млрд KZT
Өтеуге кірістілік:
12,79 % жылдық



"Capital Leasing Group (Капитал Лизинг Груп)" ЖШС

2 шығарылым
Мерзімі
3,0 жыл
Көлемі :
5,0 млрд KZT
Өтеуге кірістілік:
20,00-20,50 % жылдық



**ЖШС "Тойота
Файнаншл Сервисес
Қазақстан" МҚҰ "**

Мерзімі
4,0 жыл
Көлемі :
3,5 млрд KZT
Өтеуге кірістілік :
14,00 % жылдық



ЖШС "A-cars"

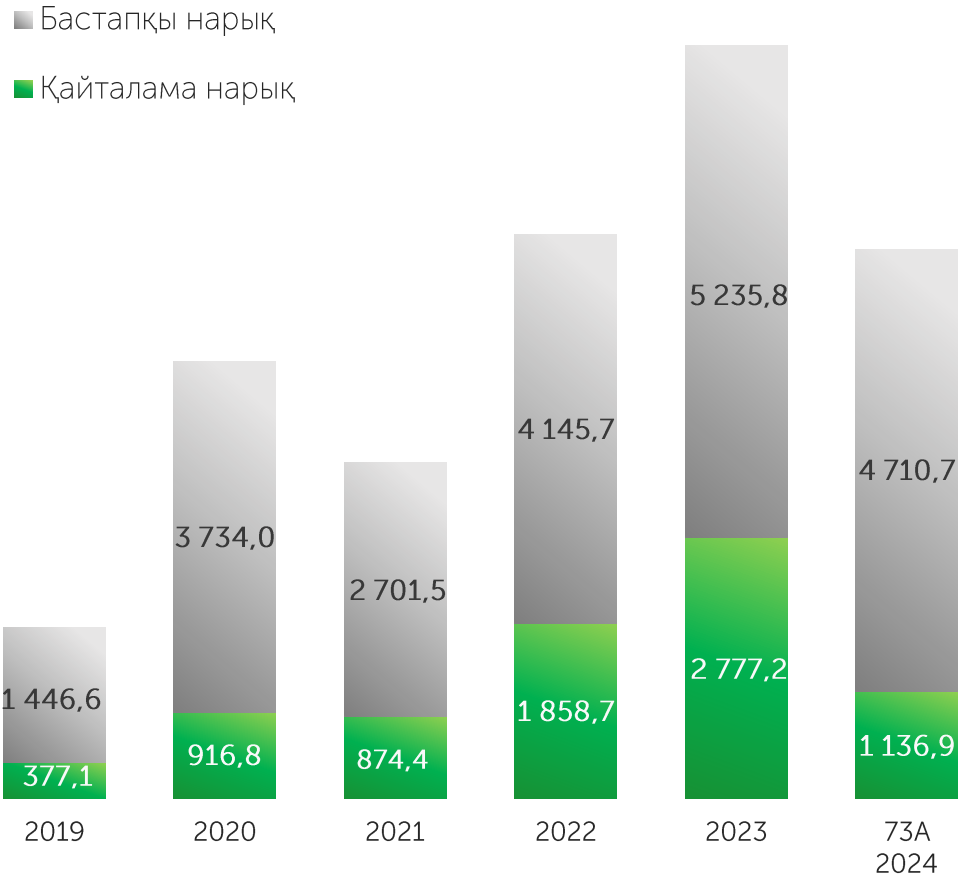
Мерзімі
3,0 жыл
Көлемі :
500 млн KZT
Өтеуге кірістілік :
21,00 % жылдық



**"МҚҰ ЭКО - Финанс"
ЖШС**

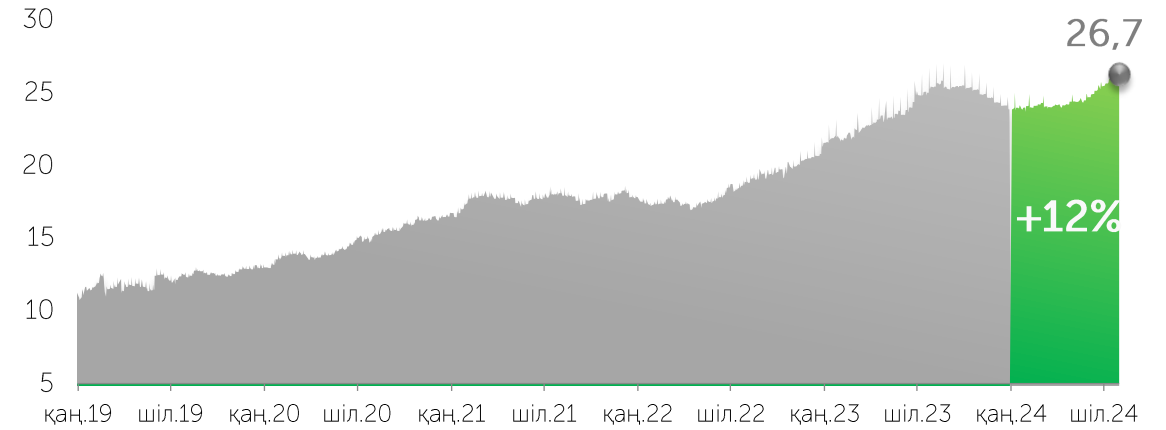
Мерзімі
2,0 жыл
Көлемі :
20 млн KZT
Өтеуге кірістілік :
22,00 % жылдық

Сауда көлемінің динамикасы, млрд KZT

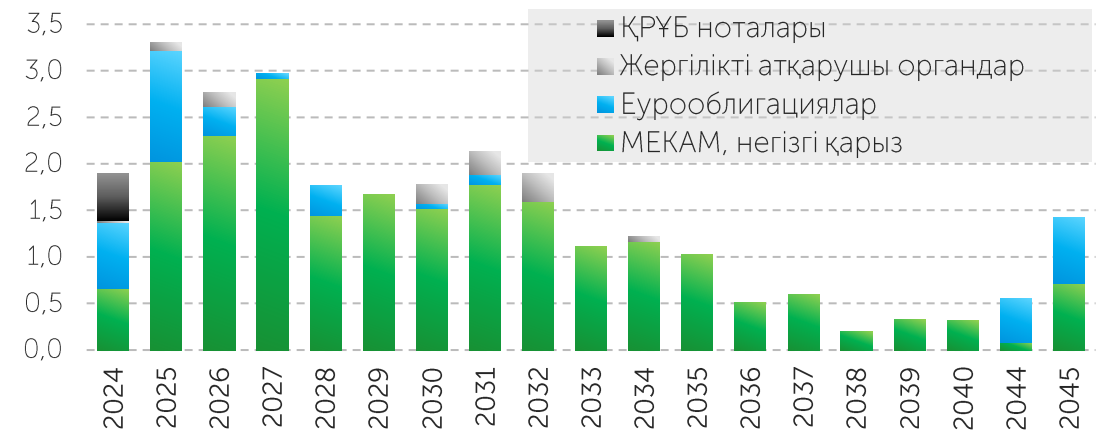


МБҚ нарығымен құжатта толығырақ танысуға болады
[МБҚ нарығын талдау](#)

KASE-де саудаланатын мемлекеттік борыштың сомасы (номинал бойынша), трлн KZT

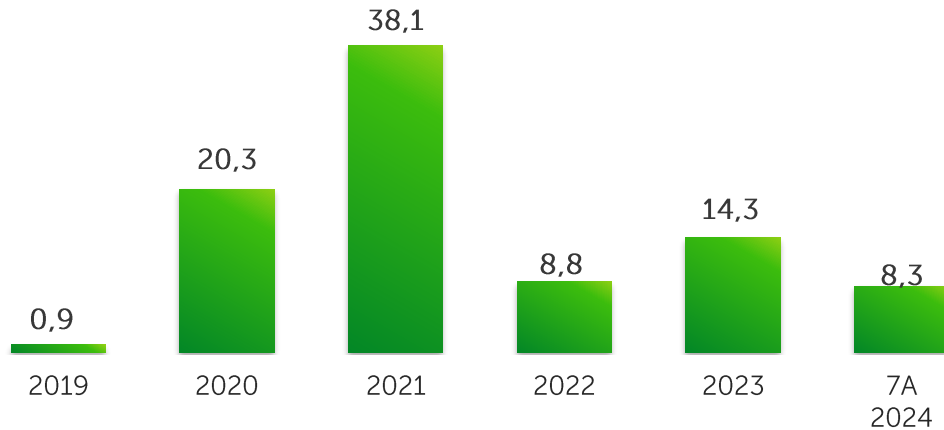


Мемлекеттік борыш бойынша төлемдер динамикасы, трлн KZT



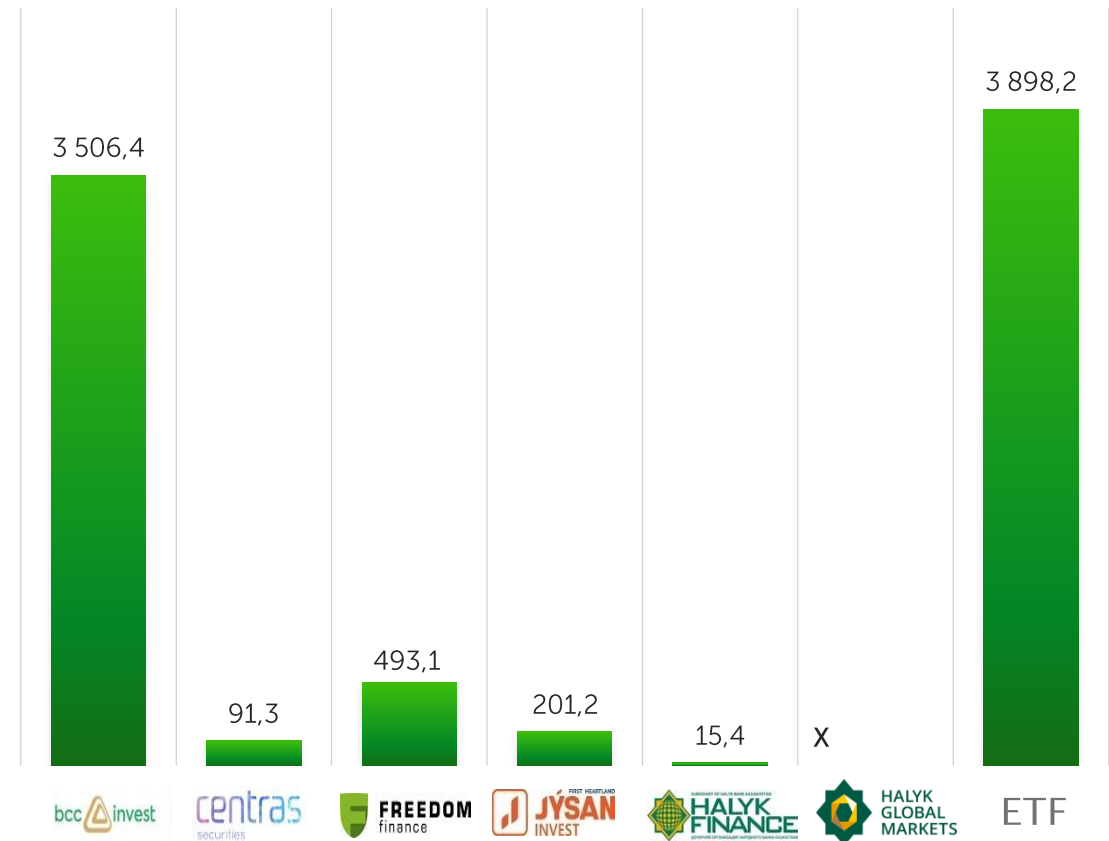
Инвестициялық қорлардың бағалы қағаздары

Мәмілелер көлемі, млрд KZT

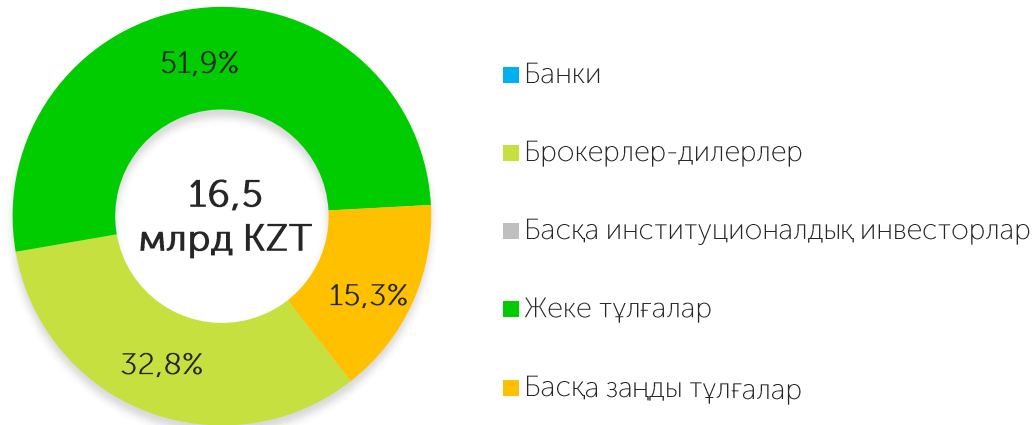


2024 жылы 01 тамыздағы жағдай бойынша KASE ресми тізімінде 5 басқарушы ұйымның 17 құралы және 6 ETF бар

Қаржы құралдары бойынша 7A 2024 жылдың бойынша сауда-саттықтардың көлемі, млн KZT



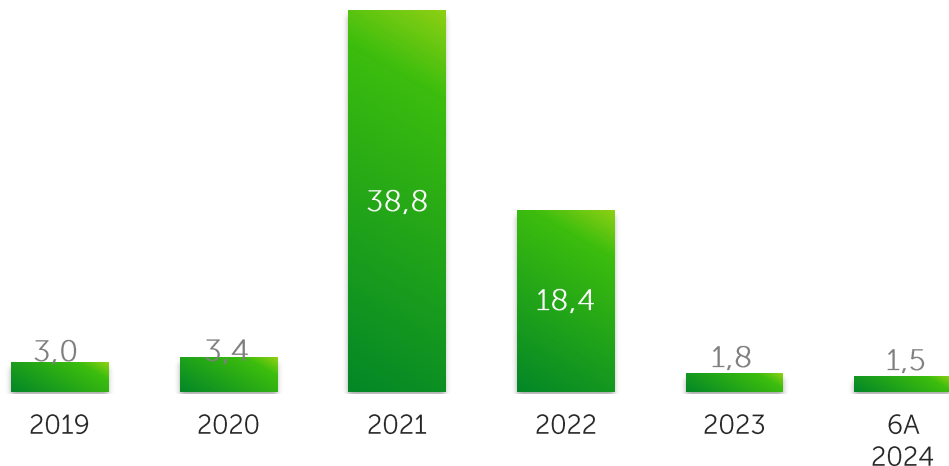
Инвесторлардың негізгі санаттары бойынша 2023 жылдың 7A үлесі*



* инвестициялық қорлардың бағалы қағаздар сауда-саттығының жалпы брутто-айналымынан

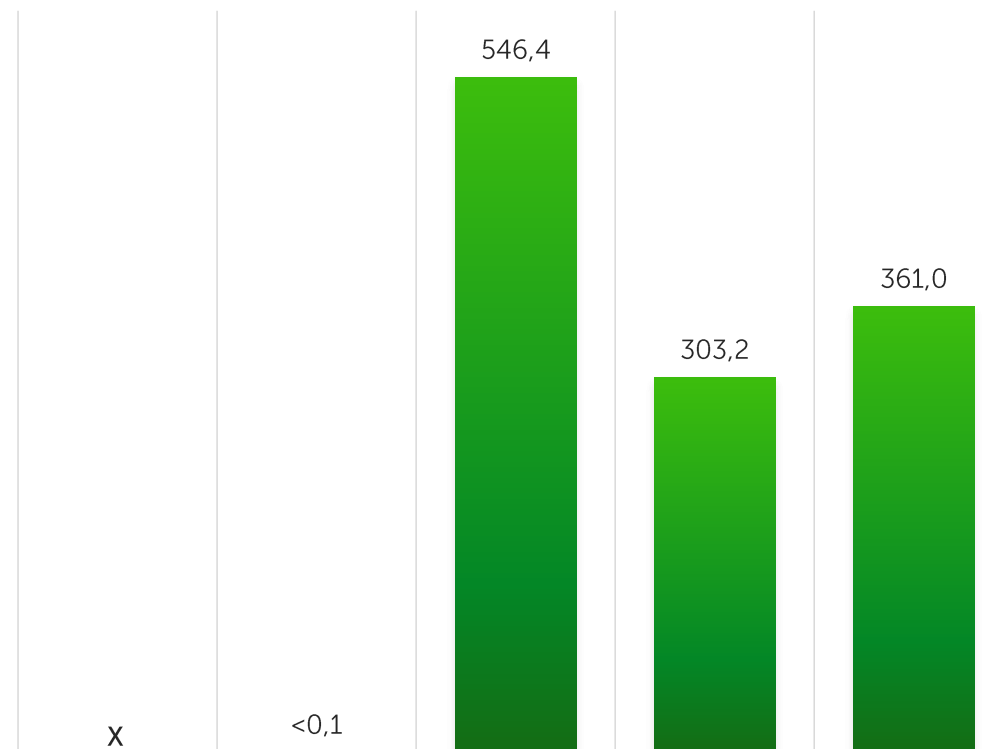
Туынды қаржы құралдары

Мәмілелер саны, млрд KZT

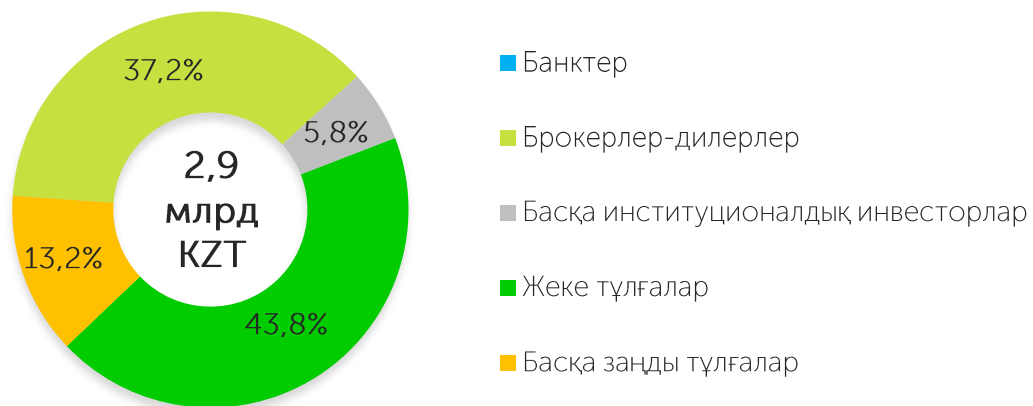


2024 жылы 01 тамыздағы жағдай бойынша KASE ресми тізімінде 5 жаһандық депозитарлық қолхат бар

Қаржы құралдары бойынша 7A 2024 жылдың бойынша сауда-саттықтардың көлемі, млн KZT



Инвесторлардың негізгі санаттары бойынша 2024 жылдың 7A үлесі*



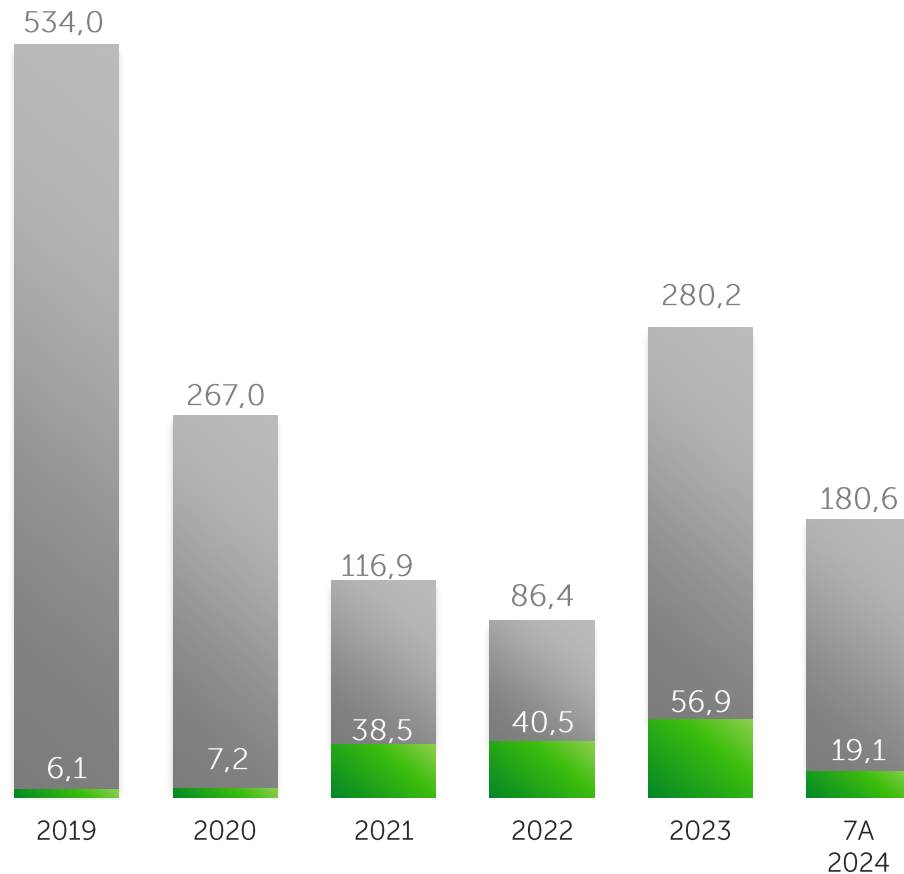
* туынды бағалы қағаздармен сауда-саттықтың жалпы брутто-айналымынан

ХҚҰ облигациялары

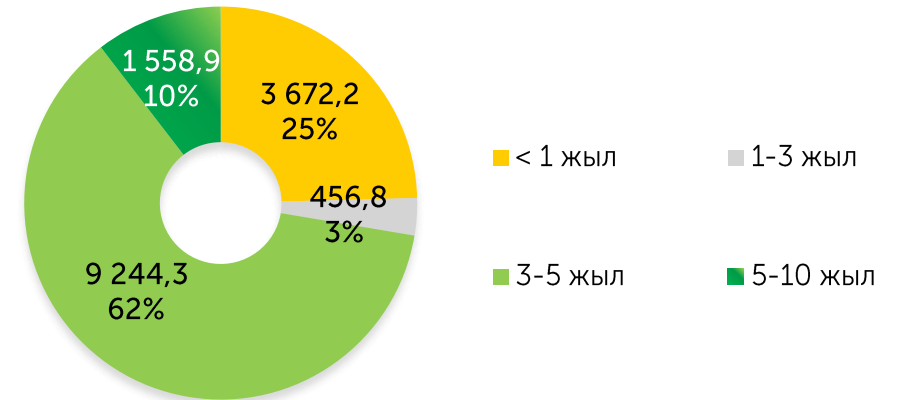
2024 жылы 01 тамыздағы жағдай бойынша KASE ресми тізімінде 7 ұйым облигацияларының 68 шығарылымы бар

Мәмілелер саны, млрд KZT

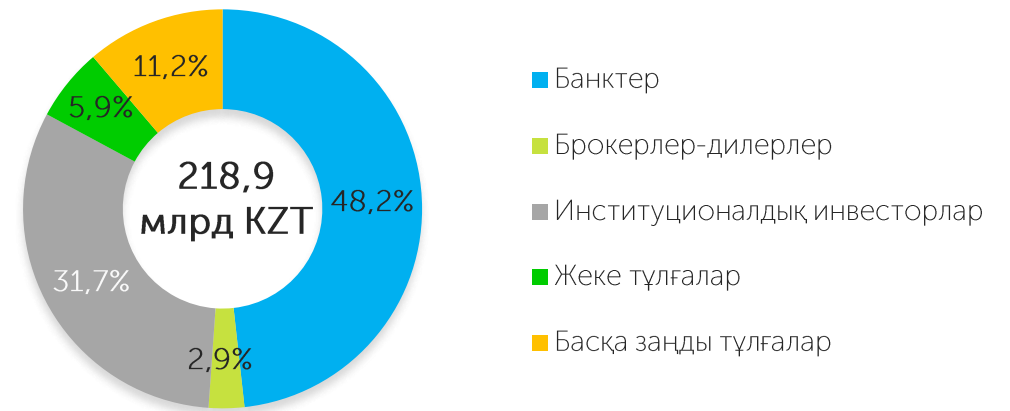
■ Қайталама нарық ■ Бастапқы нарық



Өтеуге дейінгі мерзімдер бойынша айналыстағы ХҚҰ облигациялары борышының құрылымы (номиналды құны бойынша)*

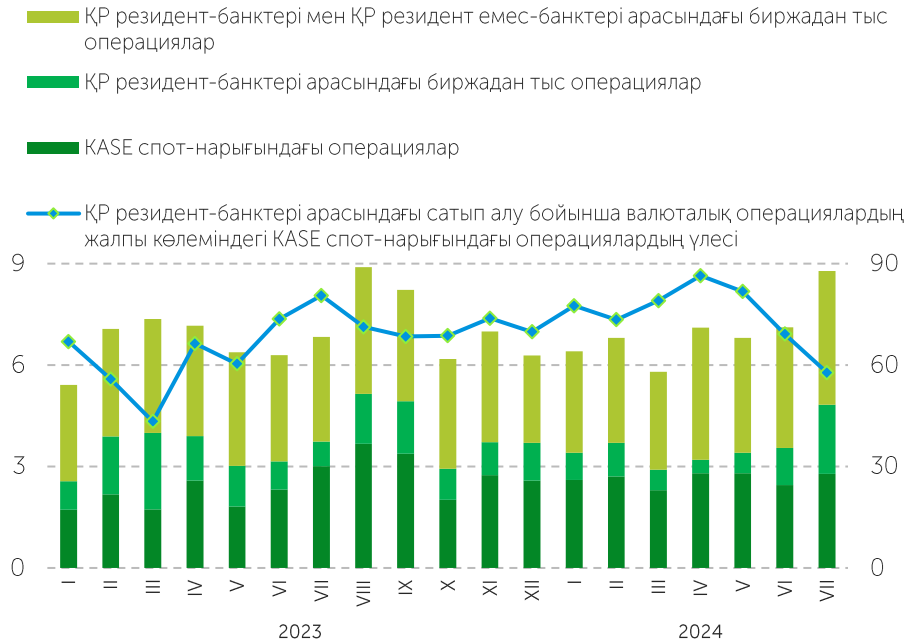


Инвесторлардың негізгі санаттары бойынша 2024 жылдың 7А үлесі*

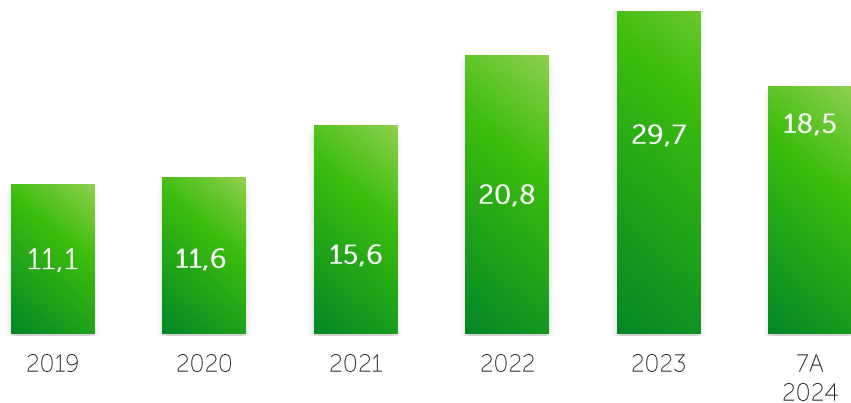


* МҚҰ облигацияларымен сауда-саттықтың жалпы брутто-айналымынан мамандандырылған сауда-саттық бастамашысының позициясы есептен алынып тасталды

Биржалық және биржадан тыс валюталық операцияларының өзара қатынасы

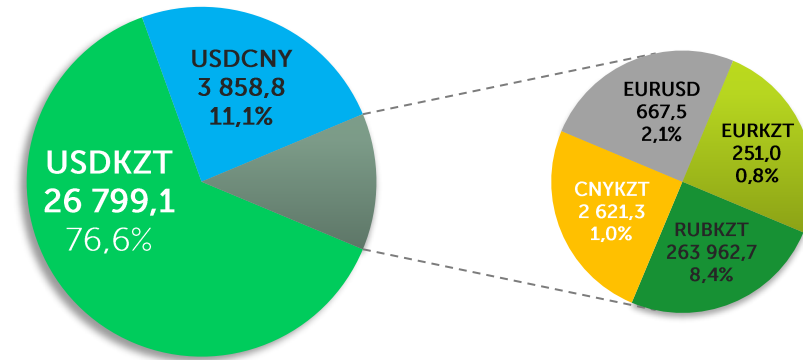


Спот нарығындағы сауда-саттық көлемі, трлн KZT



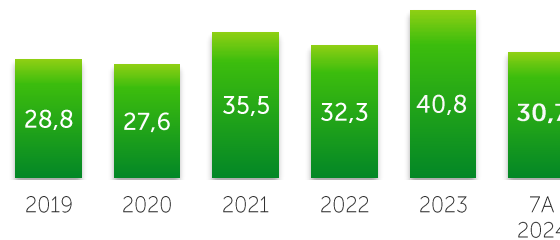
Дереккөз: KASE

Сауда-саттық көлеміндегі биржалық нарықтың 2024 жылдың 7А құрылымы. Көлемдер валютаның млн бірлігімен көрсетілген

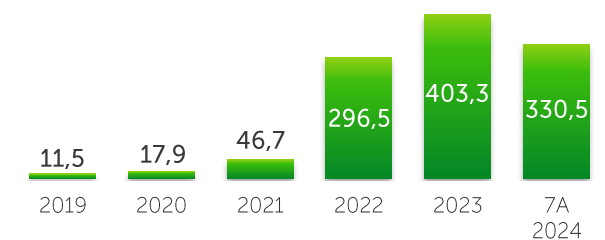


Ескертпе: үлестер KZT сауда-саттық көлемінен есептелген

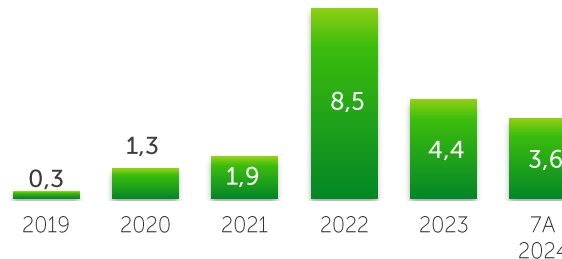
Сауда көлемі, млрд USD



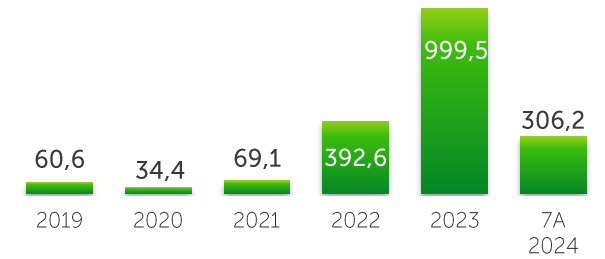
Сауда көлемі, млрд RUB



Сауда көлемі, млрд CNY

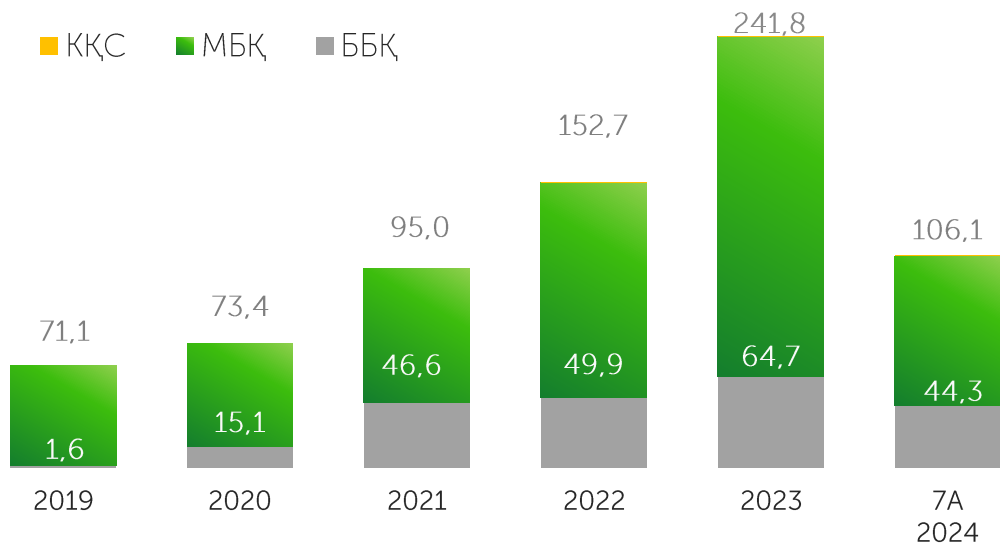


Сауда көлемі, млн EUR

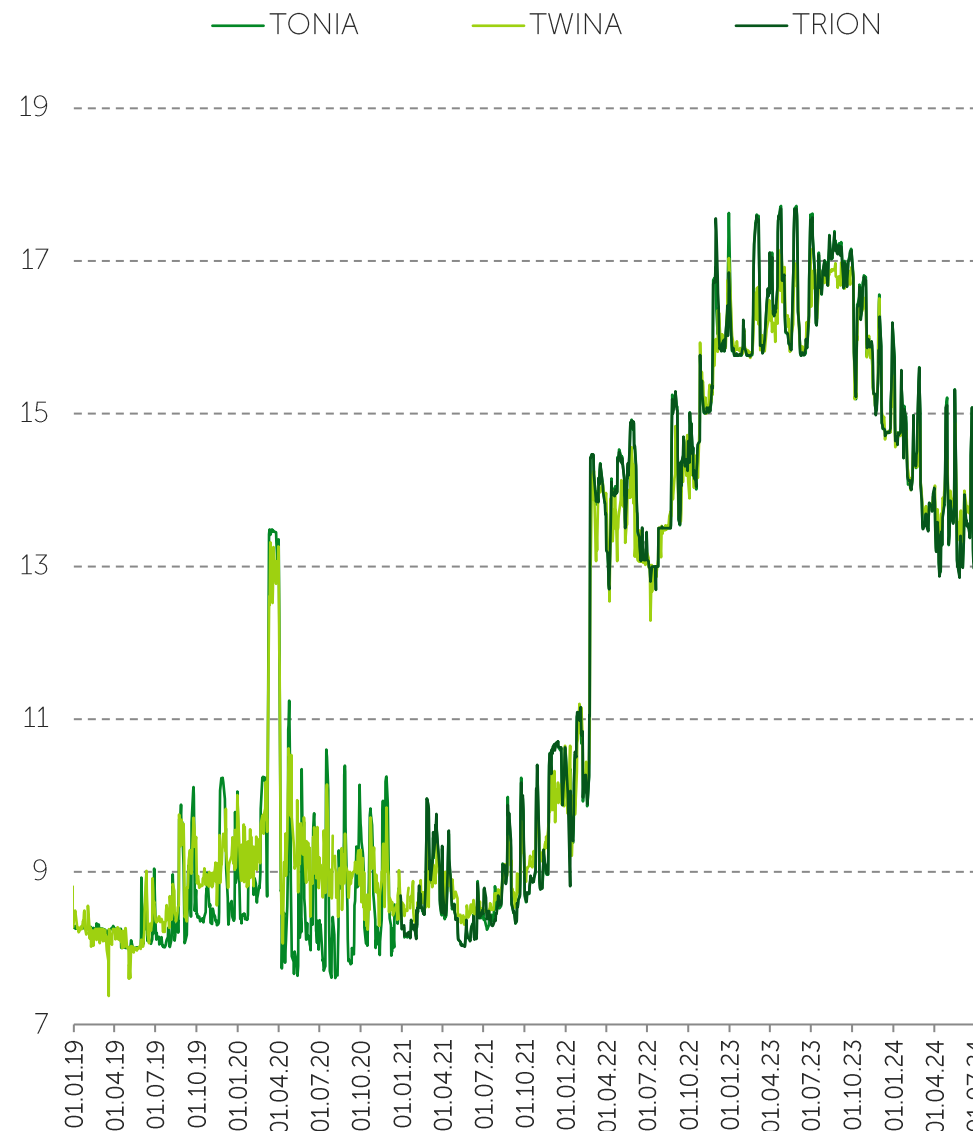


Репо операцияларының нарығы

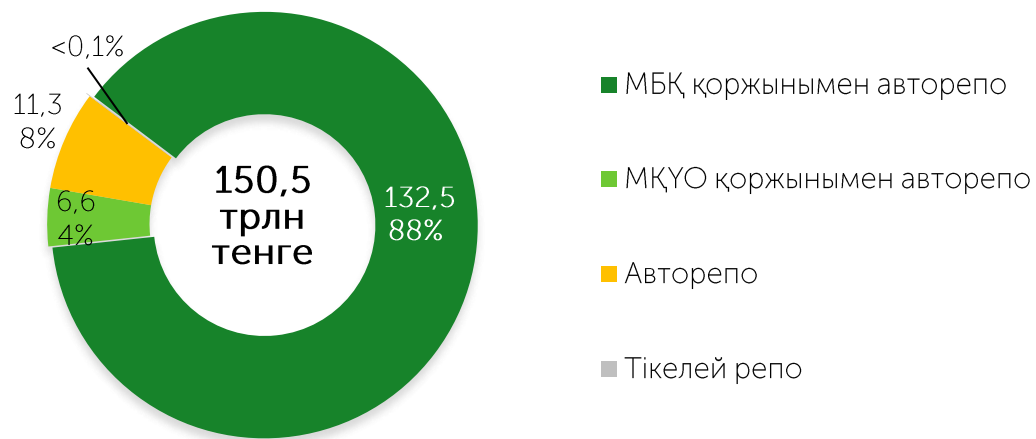
Мәмілелер саны, трлн KZT



Репо индикаторлары, жылдық %

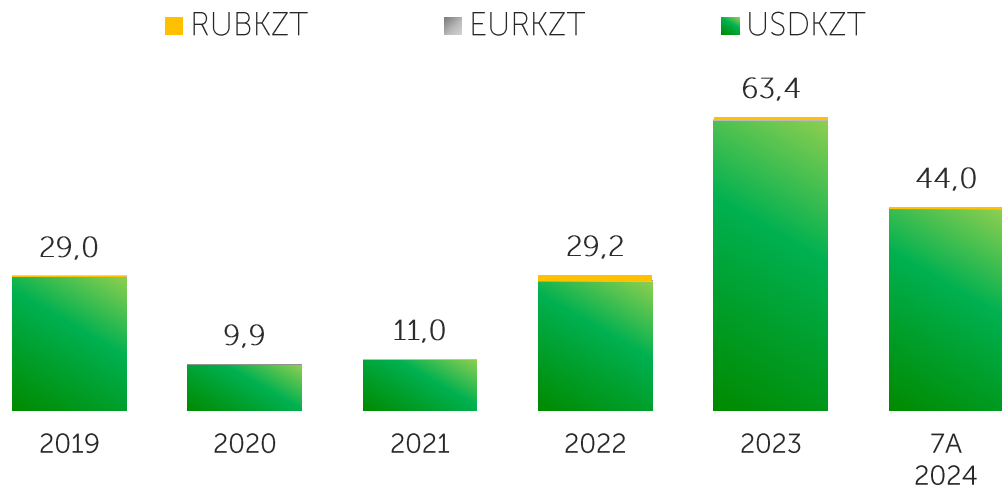


Репо нарығының құралдары, трлн KZT

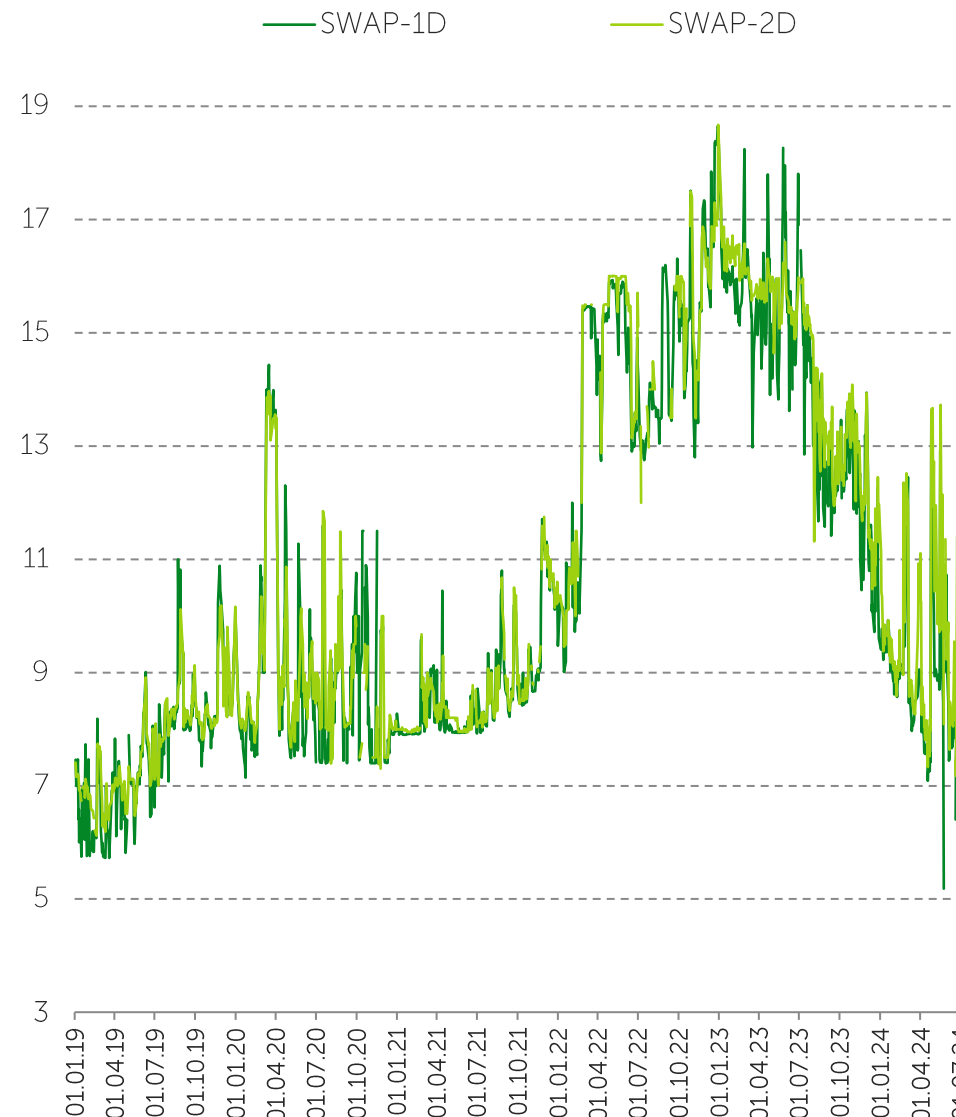


Валюталық своп операциялары

Мәмілелер көлемі, трлн KZT



Своп-нарығының индикаторлары, жылдық %



Валюталық своп операциялары нарығының құралдары (2024 жылдың 7А көлемі/ үлесі):

		Көлемі, млрд теңге	Үлесі
USDKZT	USDKZT_0_001	14 469,3	32,9 %
	USDKZT_0_002	28 787,2	65,4 %
	USDKZT_0_01M	9,6	<0,1%
	USDKZT_0_01W	68,4	0,2%
	USDKZT_0_03M	22,4	0,1%
	USDKZT_1_001	29,2	0,1%
RUBKZT	RUBKZT_0_001	12,9	<0,1%
	RUBKZT_0_002	315,5	0,8%
	RUBKZT_1_001	47,6	0,1%
EURKZT	EURKZT_1_001	0,4	<0,1%
	EURKZT_0_001	1,0	<0,1%
	EURKZT_0_002	235,0	0,5%

Дереккөз: KASE

Сіз біздің басқада ақпараттық өнімдерімізді көре аласыз
(өту үшін суретті басыңыз)

Күнделікті нарыққа шолу




ФОНДОВЫЙ РЫНОК
Заманбап нарық KASE-де көрсеткіші 100,000-ден 100,000-ге өскен. Қорықпайтын нарыққа қарағанда, өсімді өнімдерімізді көрсеткіші біраз өскен. Қорықпайтын нарыққа қарағанда, өсімді өнімдерімізді көрсеткіші біраз өскен. Қорықпайтын нарыққа қарағанда, өсімді өнімдерімізді көрсеткіші біраз өскен.

Апталық нарыққа шолу



Сауда туралы ақпарат




2024 жылғы IQ қызмет нәтижелеріне шолу




Ақпараттық бюллетень



Биржалық нарық жұмысының қорытындысы бойынша Пресс-релизі



МБҚ нарығын талдау



Назарларыңызға рахмет!

Қазақстан Республикасы, А15G7M6
Алматы қ, Байзақов к, 280
Солтүстік мұнарасы
Көпфункционалы кешені
"Almaty Towers" 8-і қабат
Тел.: +7 (727) 237 5300
e-mail: info@kase.kz
www.kase.kz

