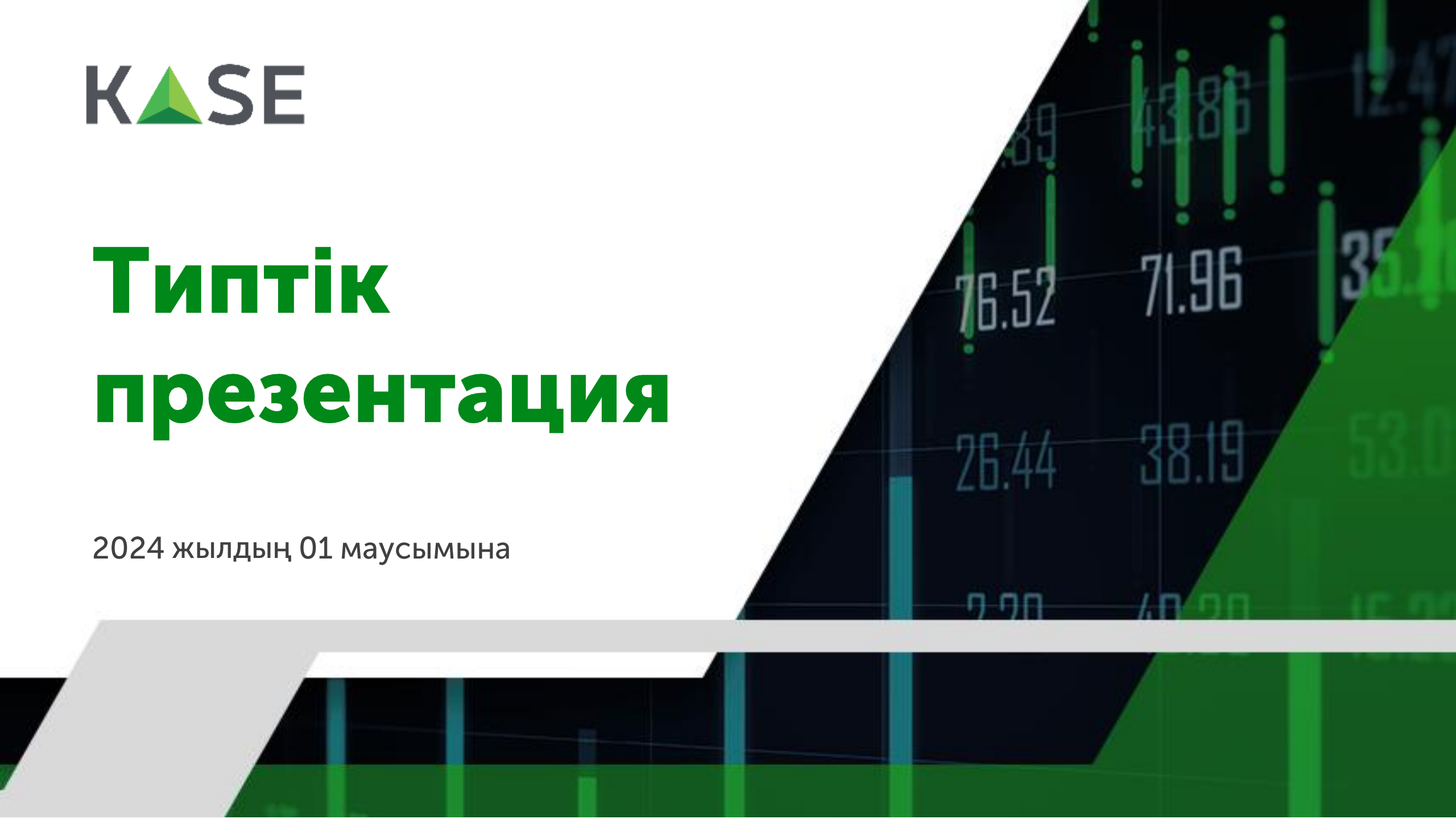




Типтік презентация

2024 жылдың 01 маусымына



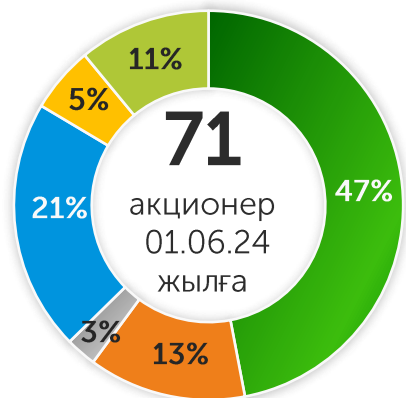


"Қазақстан қор биржасы" АҚ

KASE Қазақстанның ұлттық валютасы – теңге енгізілгеннен кейін екі күннен соң 1993 жылдың 17 қарашасында "Қазақ банкаралық валюта биржасы" атауымен құрылған

KASE – акционерлік қоғам ұйымдастырушылық-құқықтық нысанында қызмет ететін, коммерциялық ұйым

KASE Акционерлері



- Ұлттық Банк (47,0%)
- МОЕХ (13,1%)
- Брокерлер
- Банктер
- Бөлшек инвесторлар
- Басқалары

KASE Қызметтері



ЛИСТИНГ

- бағалы қағаздарды жария айналымға жіберу
- жеке орналастыру
- ақпаратты ашу үшін жағдай жасау



Мүшелік

- қор нарығы
- валюта нарығы
- туынды құралдар нарығы



ҚАРЖЫ ҚҰРАЛДАРЫ

- бағалы қағаздар
- репо операциялары: МБҚ қоржыны, МҚҮО себеті, ЦБ, тізімге енгізілген Т+, КҚС
- RUB/KZT, USD/KZT, CNY/KZT, EUR/KZT своп операциялары
- RUB/KZT, USD/KZT, CNY/KZT, EUR/KZT, EUR/USD валюта жұптары
- KASE Index, HSBK, KZAP, USD/KZT, RUB/KZT фьючерстері



САУДА-САТТЫҚТАН КЕЙІНГІ ҚЫЗМЕТТЕР

- клиринг
- есептесулер
- Орталық контрагент



НАРЫҚ ДЕРЕКТЕРІ

- ұсталған сауда ақпараты және нақты уақыт режимінде
- сауда-саттық қорытындылары туралы ақпарат
- мұрағаттық, анықтамалық және ақпарат туындысы
- IRIS Finance бағдарламалық өнімі
- Telegram @kaseinfobot қосымшасындағы ақпараттық арна
- Kate Mobile мобильді қосымшасы



ТЕХНОЛОГИЯЛЫҚ ШЕШІМДЕР

- үш сауда жүйесі
- есеп айырысу және клирингтік жүйелер
- FIX-шлюздер және жылдам хаттамалар
- веб-сайт және веб-қызметтер

KASE миссиясы мен мақсаты

KASE-отандық эмитенттер үшін қолжетімді және жергілікті және халықаралық инвесторларға ашық биржалық қызметтердің **толық спектрін көрсететін жоғары технологиялық сауда алаңы**

Миссия

ҚР экономикалық өсуіне жәрдемдесу:

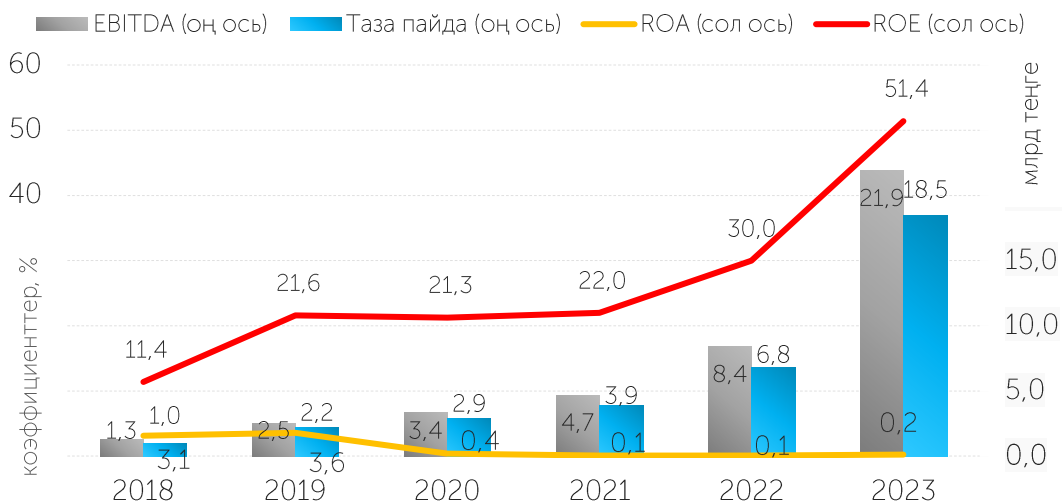
- Отандық эмитенттердің **қаржыландыруын тарту үшін құралдардың кең спектрін қамтамасыз ету**
- Қаржы жүйесінде өтімділікті **қайта бөлу үшін платформаны қамтамасыз ету**
- Жергілікті және шетелдік инвесторлар үшін **ашық инвестициялық ортаны ұсыну**

Мақсаты

Аймақтағы жетекші **биржалық алаң мәртебесіне қол жеткізу және қолдау** және стейкхолдерлер үшін Kase мәнін арттыру

KASE негізгі көрсеткіштері

KASE кірістілік көрсеткіштері



	Активтер, млн KZT	Таза пайда, млн KZT	Активтердің кірістілігі, %	Капитал кірістілігі, %
2023	3 208 416,3	18 466,8	0,2	51,4
2022	12 109 709,1	6 819,1	0,1	30,0
2021	4 352 567,9	3 905,1	0,1	22,0
2020	1 505 801,9	2 893,5	0,4	21,3
2019	71 041,1	2 192,7	3,6	21,6

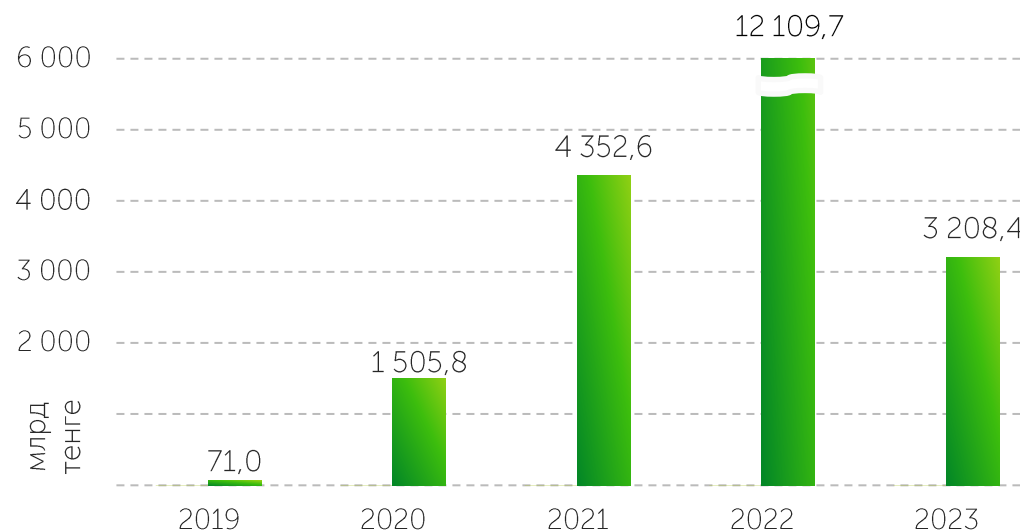
Ескерту: ROA, ROE активтер мен капиталдың орташа жылдық көрсеткіштері негізінде есептелген
Дереккөз: KASE

KASE акциялары мен капиталы

2024 жылғы 01 сәуіріне:

меншікті капитал	47 455,6 млн KZT
төленген жарғылық капитал	4 065,6 млн KZT
жарияланған акциялар саны	5 000 000
орналастырылған акциялар саны	1 075 231
акцияның баланстық құны	44 135,3 KZT

Активтер



44

Қор

37

Валюта

28

Деривативтер

52 нарыққа қатысушылардың барлығы

21 екінші деңгейдегі банктер
ҚР резиденттері

23 брокерлік компаниялар
ҚР резиденттері

46 жергілікті қатысушылар

4 шетелдік қатысушылар
(Райффайзенбанк, ИВА Партнерс, Freedom Finance Global PLC, NGDEM Global Limited)

2 ХҚҰ
(Еуразиялық даму банкі, Мемлекетаралық банк)

12 тікелей рұқсаттама қызметін көрсететін,
қатысушылар (DMA)

KASE жылдағы жаңа мүшелері:

2024

- АО "Инвестиционная компания Standard" / валюта
- АО "Home Credit Bank" / қор

2023

- "Банк Фридом Финанс Қазақстан" АҚ / қор және деривативтер
- NGDEM Global Limited / қор және деривативтер
- "Teniz Capital Investment Banking" АҚ / валюта
- АО "SkyBridge Invest" / валюта
- "Орталық депозитарий" АҚ / валюта
- "ЕвроЦентрАстана" АҚ / валюта

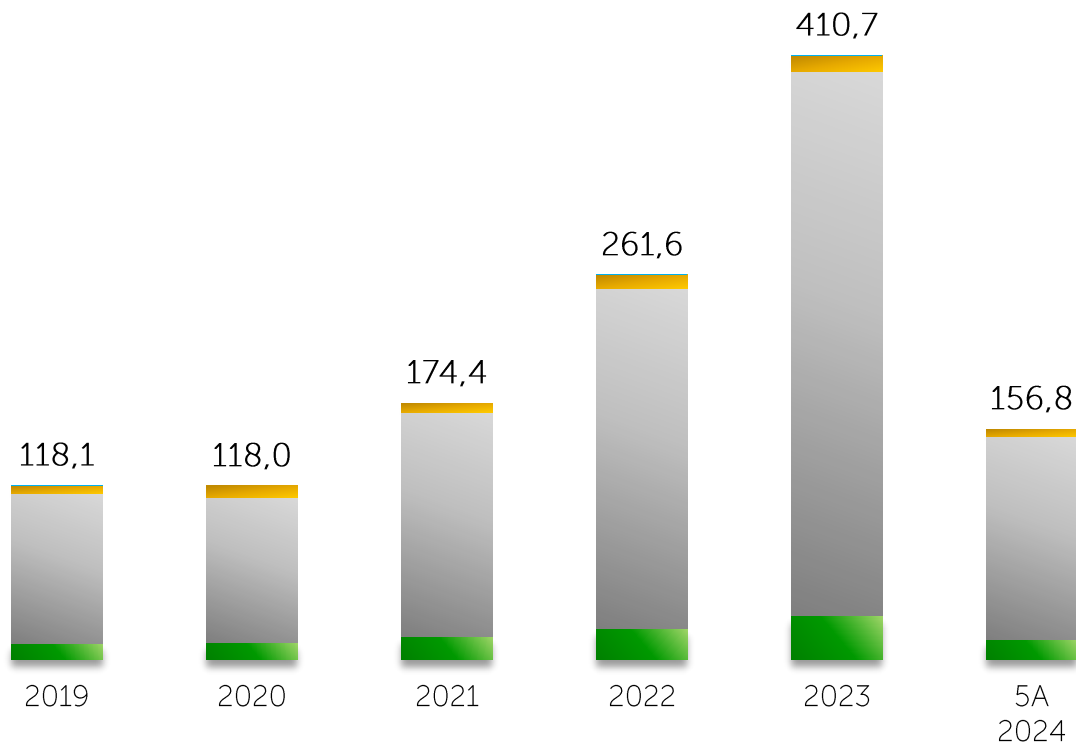
Биржалық нарықтың 2024 жылдың 5А көрсеткіштері

Биржалық нарықтың секторлары	Көлемі, млрд KZT	Көлемі млн USD	Мәмілелердің орташа күндік саны	Мәмілелердің орташа күндік көлемі, млн KZT	Бір мәміленің орташа көлемі, млн KZT
Бағалы қағаздар нарығы	5 485,1	12 253,2	7 426	54 308,1	7,3
Акциялар	144,3	321,9	6 524	1 428,6	0,2
KASE Global	10,2	22,8	360	101,2	0,3
Корпоративтік борыштық БҚ	1 325,3	2 975,3	310	13 121,7	42,4
МБҚ	3 812,0	8 503,5	17	37 743,0	2 215,0
ХҚҰ облигациялары	186,6	414,8	1	1 847,6	1 244,0
Инвестициялық қорлардың БҚ	5,7	12,7	175	56,6	0,3
Туынды бағалы қағаздар	0,9	2,1	40	9,4	0,2
Шетел валюталарының нарығы	13 239,3	29 571,7	723	131 082,2	181,4
Ақша нарығы	138 090,9	308 274,0	841	1 367 236,4	1 626,1
Репо операциялары	105 873,9	236 298,6	785	1 048 256,6	1 335,3
Валюталық своп операциялары	32 217,0	71 975,4	56	318 979,9	5 720,3
Деривативтер	<0,1	<0,1	<0,1	<0,1	<0,1
Барлығы	156 815,3	350 098,8	8 990	1 552 626,7	172,7

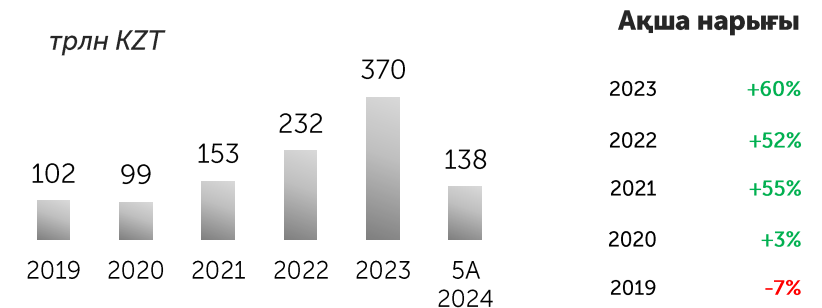
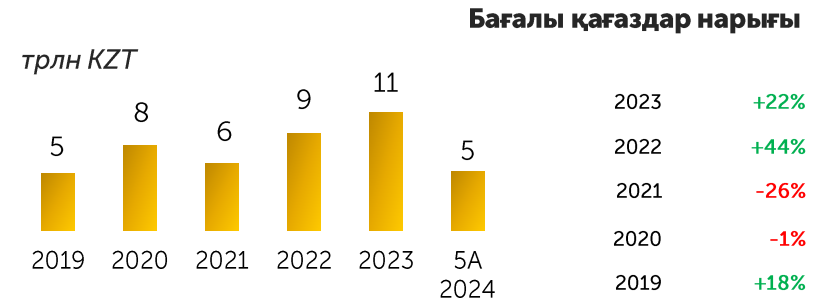
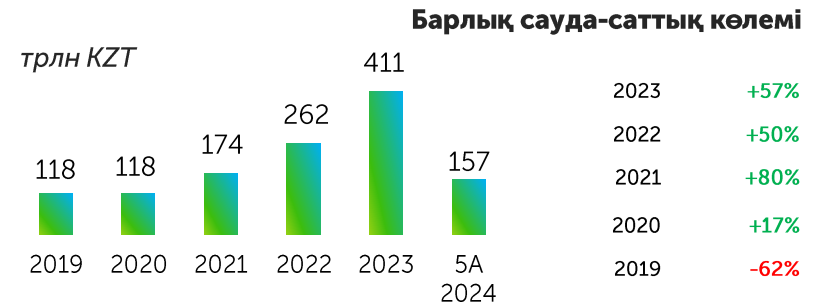
Нарықтың көлемі мен құрылымы



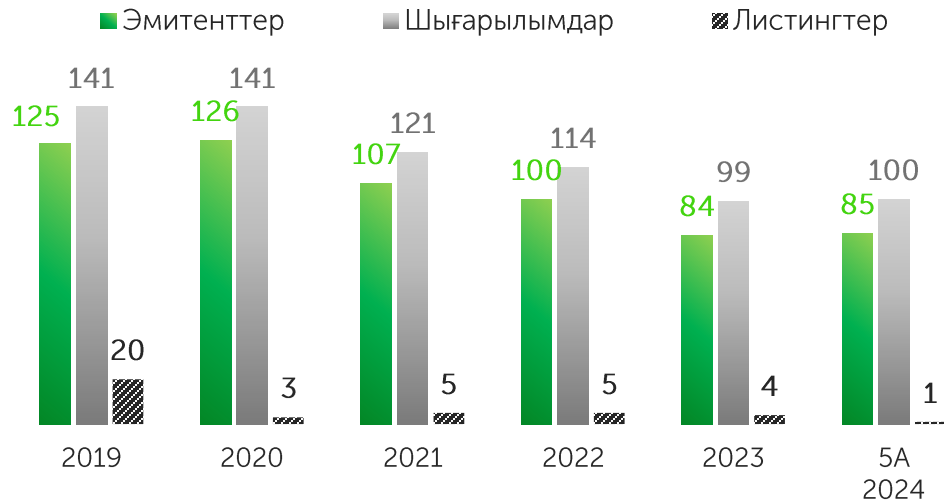
Секторлар бойынша сауда-саттық көлемінің динамикасы, трлн KZT



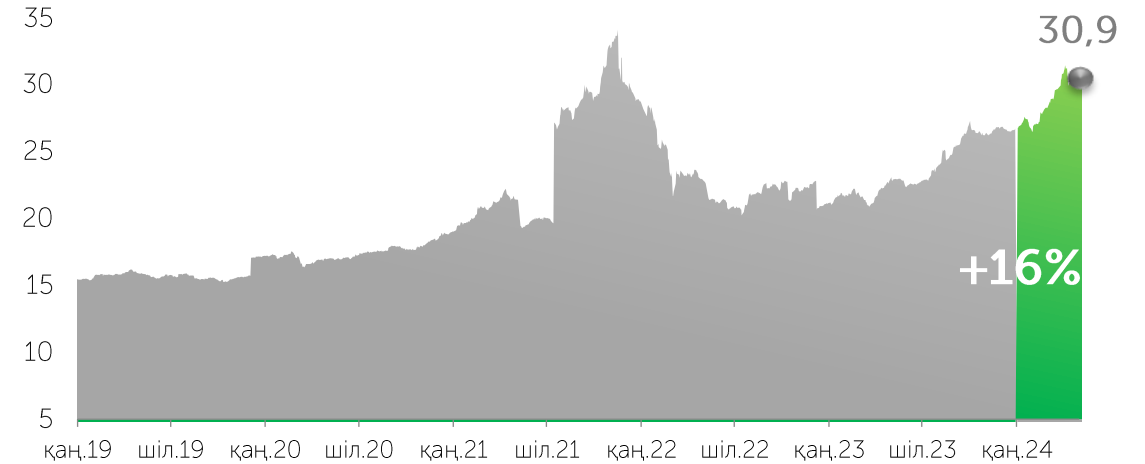
Дереккөз: KASE



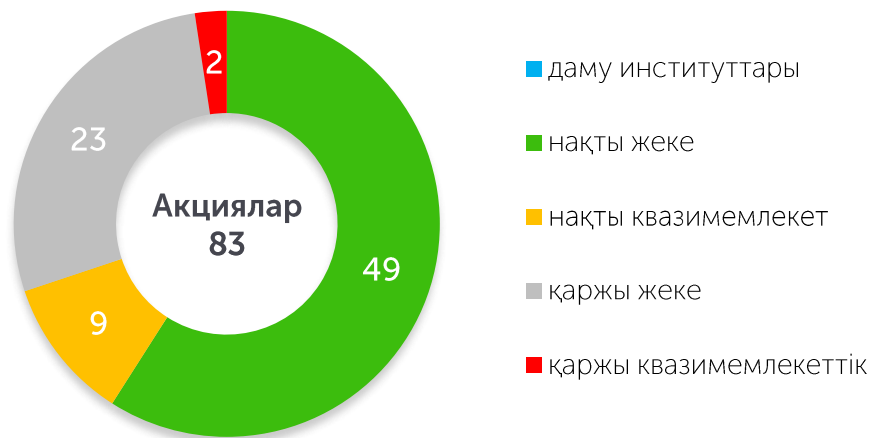
Жаңа листингтер



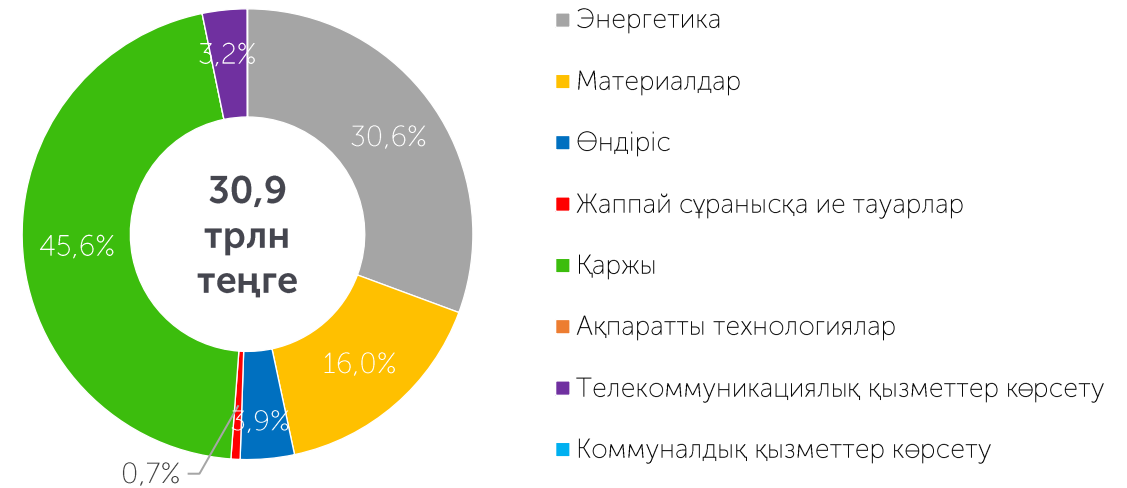
Акциялар нарығын қаржыландыру, трлн KZT



Қызмет салалары бойынша листингілік компаниялардың құрылымы



Акциялар тізімінің салалық құрылымы*



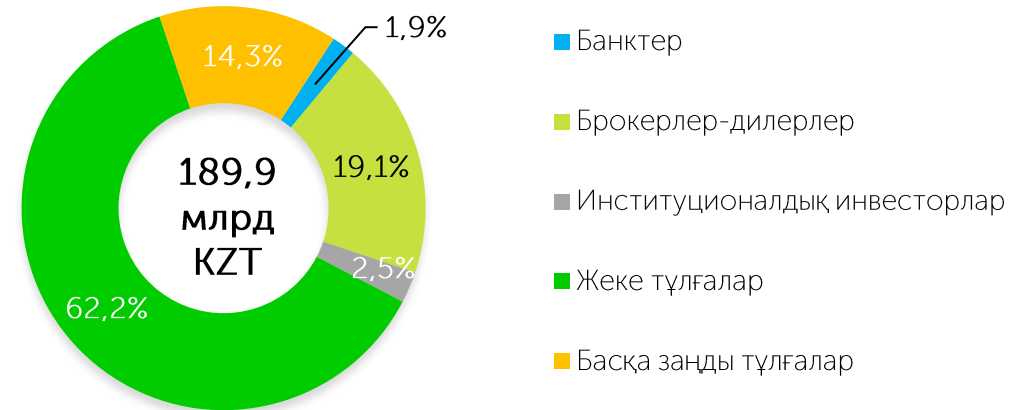
Акциялар нарығы

Мәміле көлемі, млрд KZT

■ ҚазМұнайГаз БӨ (сатып алу) ■ Бастапқы нарық ■ Қайталама нарық

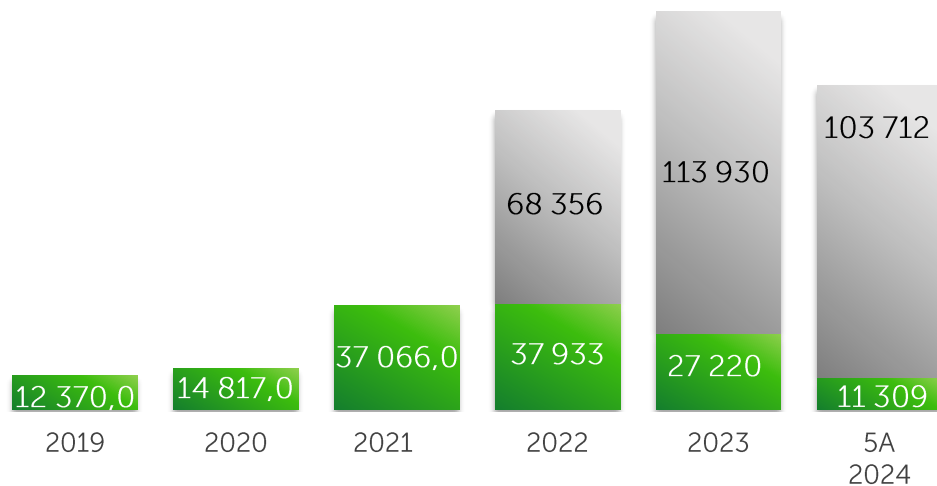


Қайталама нарықтағы инвесторлардың негізгі санаттарының 5А 2024 жылдағы үлестері*

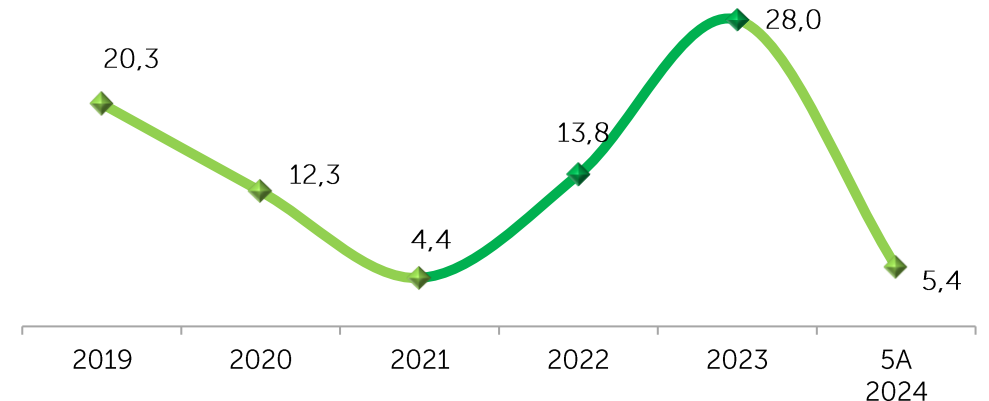


Белсенді бөлшек инвесторлардың динамикасы

■ Бірегей omnibus шот кодтары ■ Қосалқы шоттар



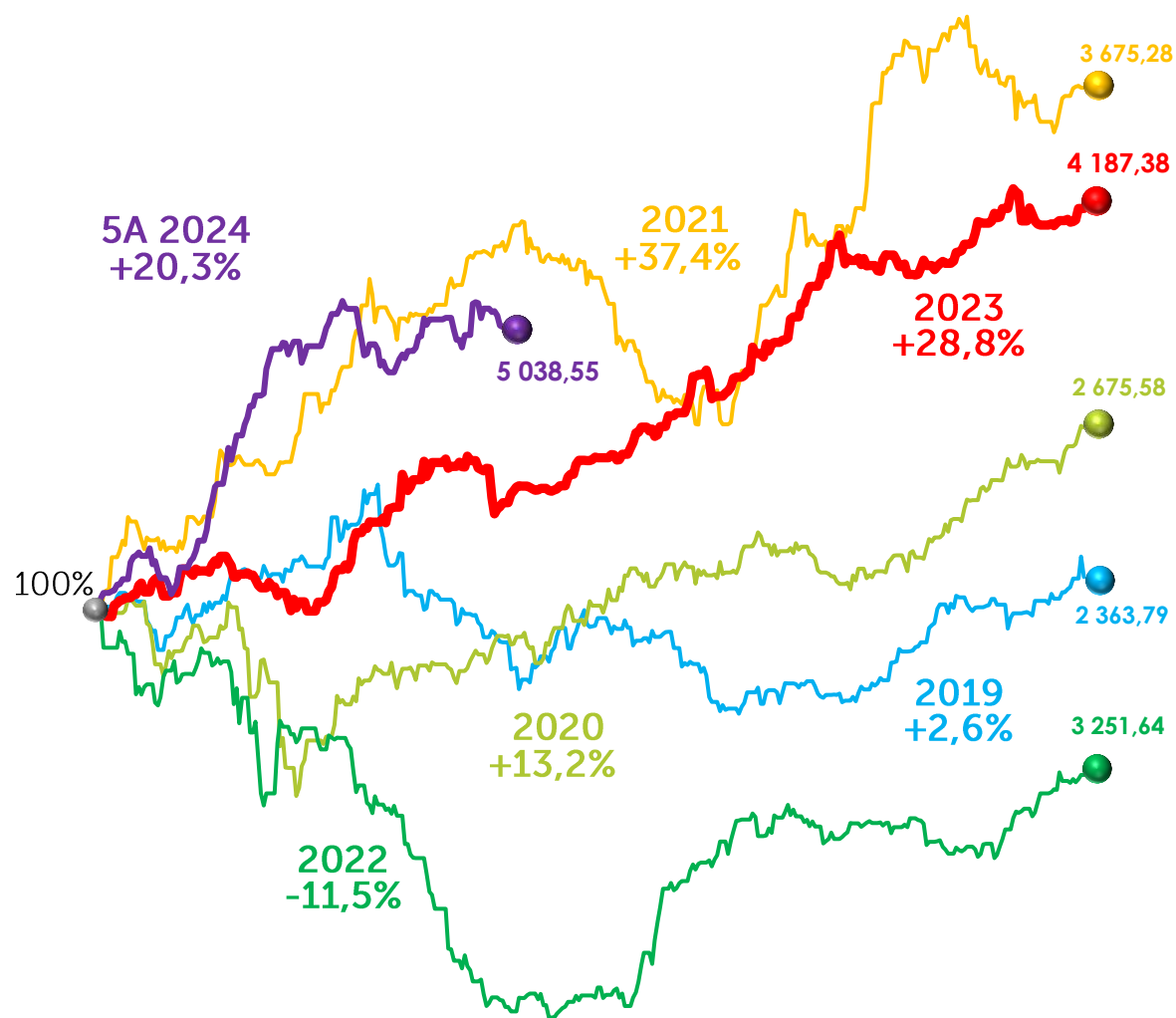
Резидент еместердің брутто-айналымындағы үлесі, %



* ірі мәмілелерді есепке алмағанда акциялармен сауда-саттықтың жалпы брутто-айналымынан

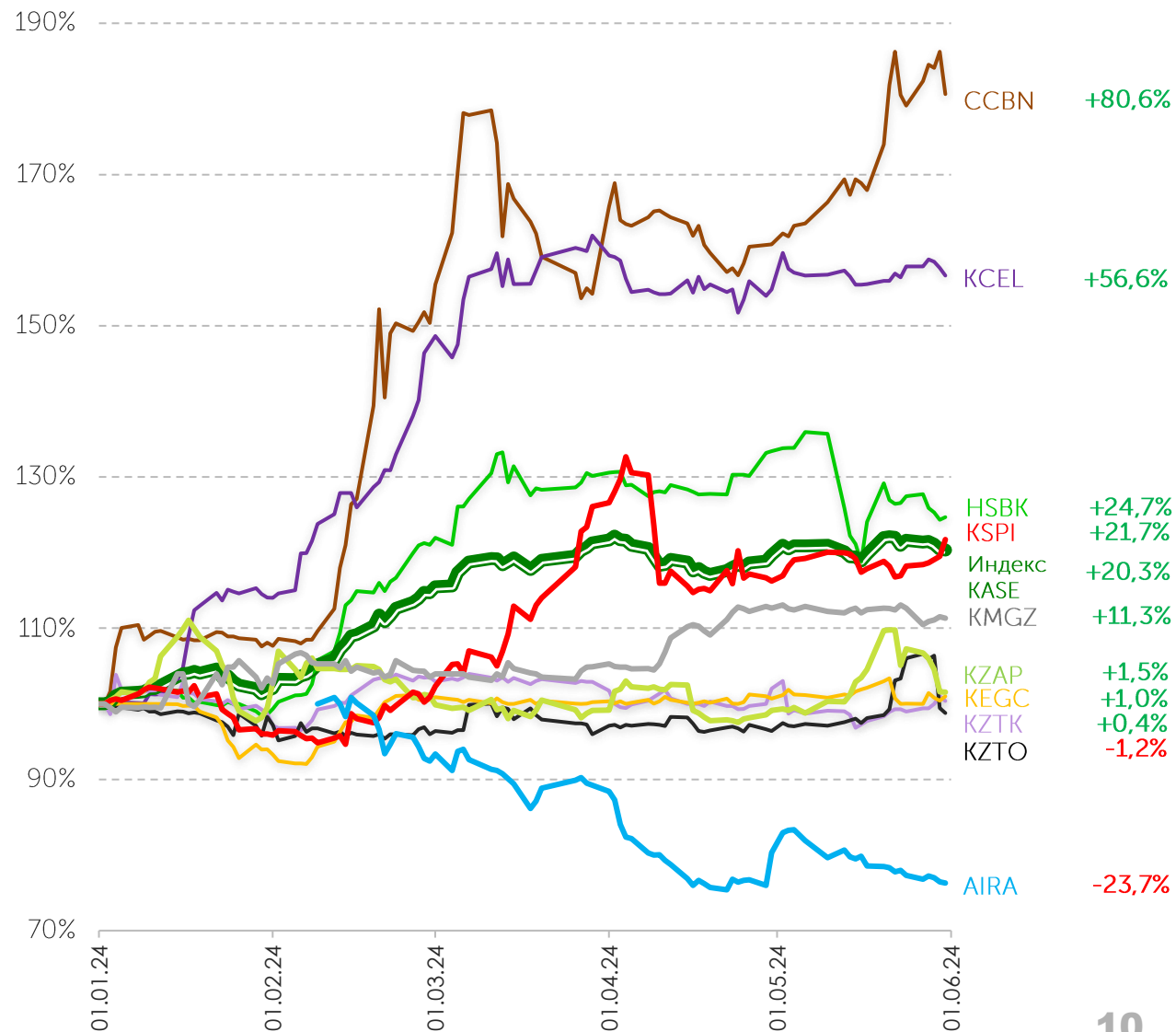
KASE Индексінің динамикасы

KASE Индексі 2019 – 5А 2024

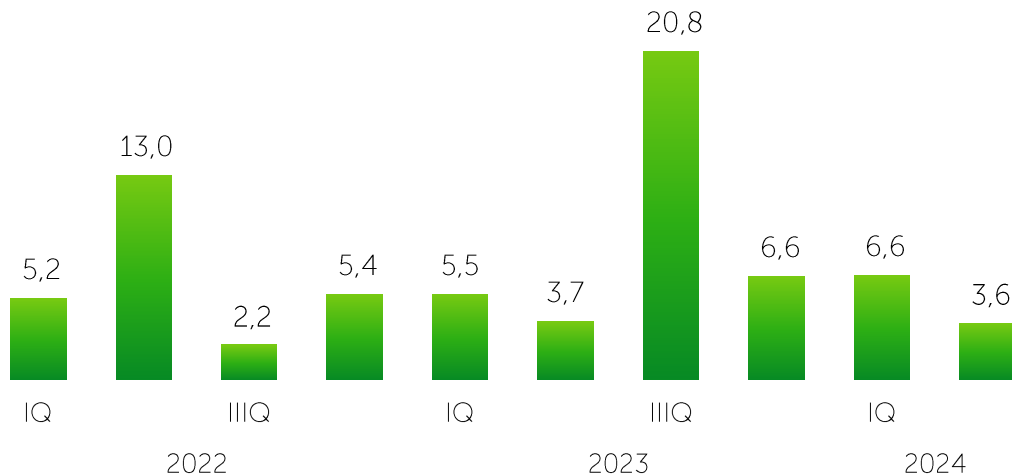


Дереккөз: KASE, Bloomberg

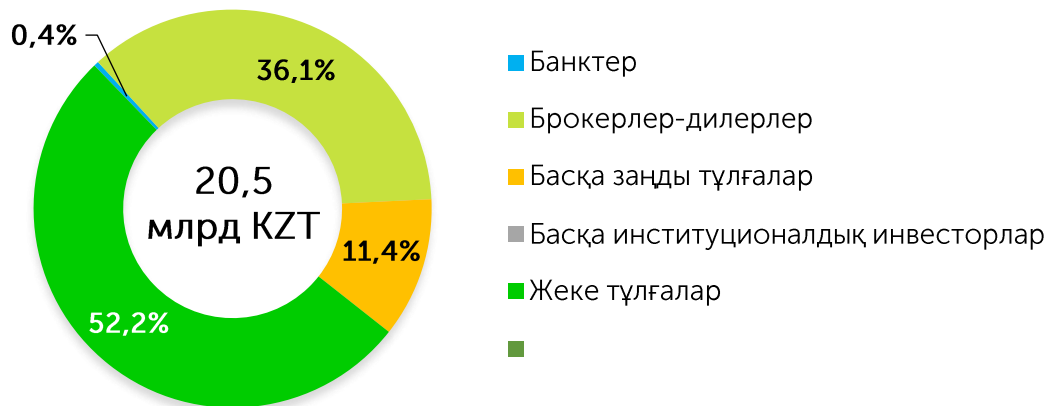
KASE Индексінің құраушылардың динамикасы 5А 2024



Мәміле көлемі, млрд KZT



Инвесторлардың негізгі санаттары бойынша 2024 жылдың 5А үлесі*

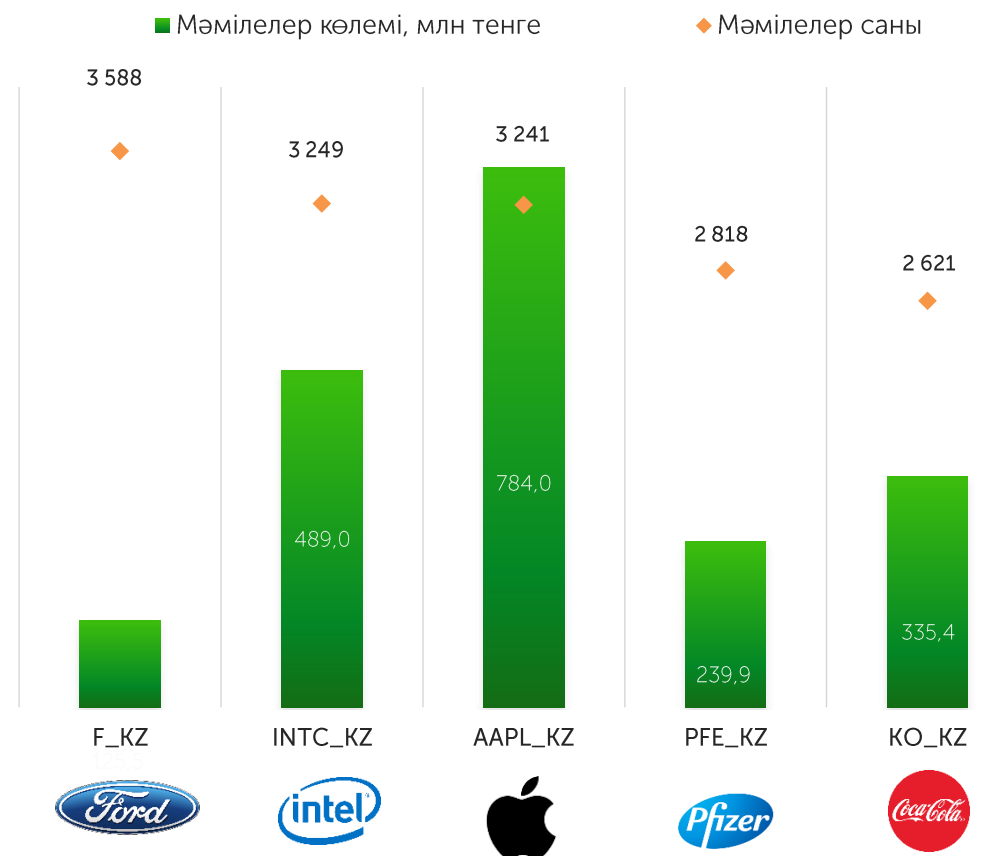


* ірі мәмілелерді есепке алмағанда KASE Global секторындағы сауда-саттықтың жалпы брутто-айналымынан

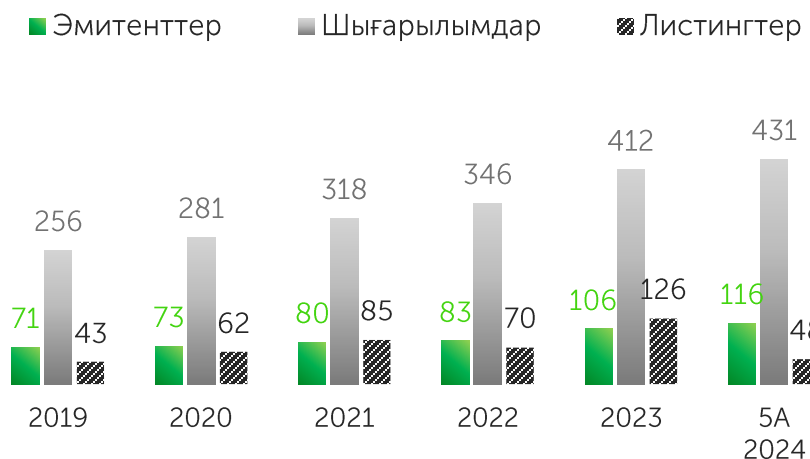
Дереккөз: KASE

2024 жылы 01 маусымындағы KASE Global секторында KASE ресми тізімінде **46 акция және 12 ETF бар.**

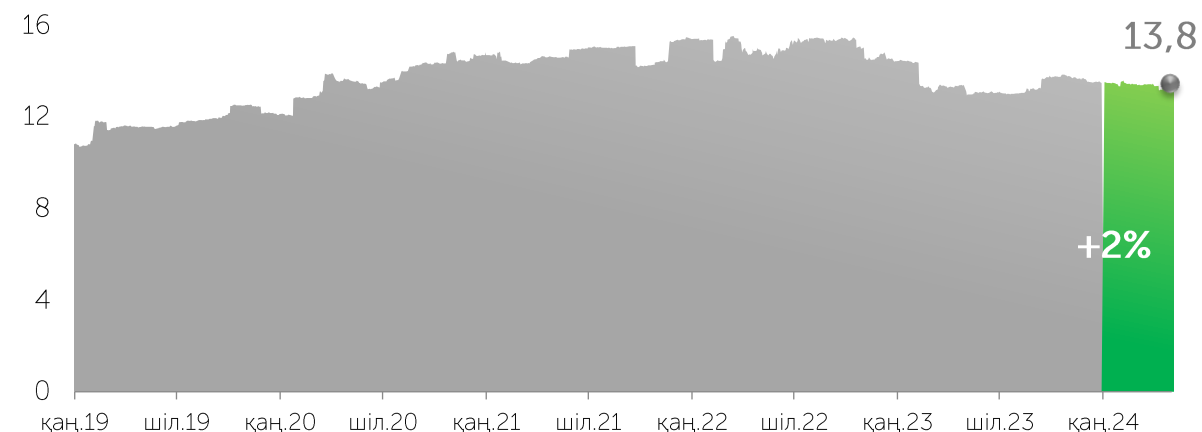
2024 жылдың 5А қорытындысы бойынша KASE Global секторының ең танымал 5 акциясы



Жаңа листингтер



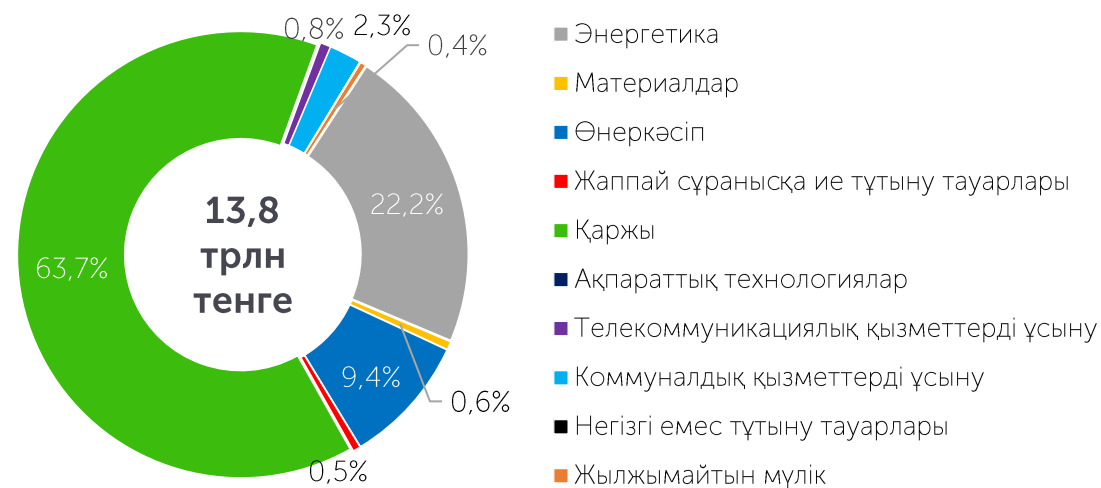
Айналымдағы корпоративтік борыштың көлемі, трлн KZT



Қызмет салалары бойынша листингтік компаниялардың құрылымы



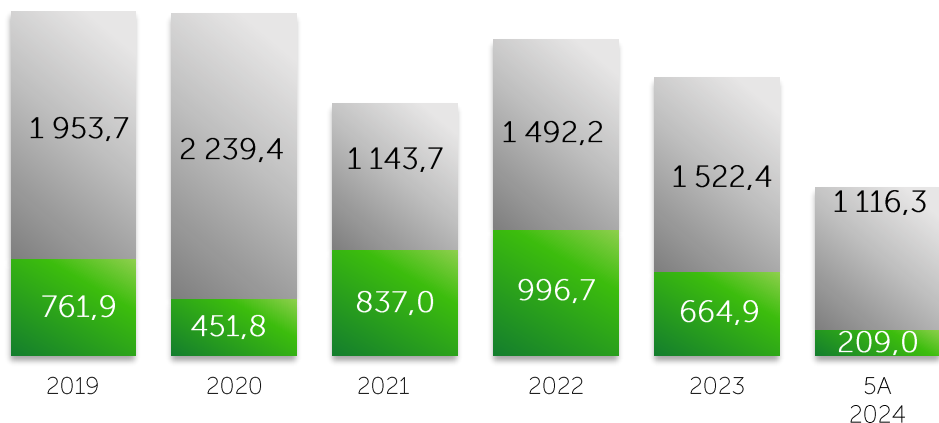
Облигациялар тізімдерінің салалық құрылымы



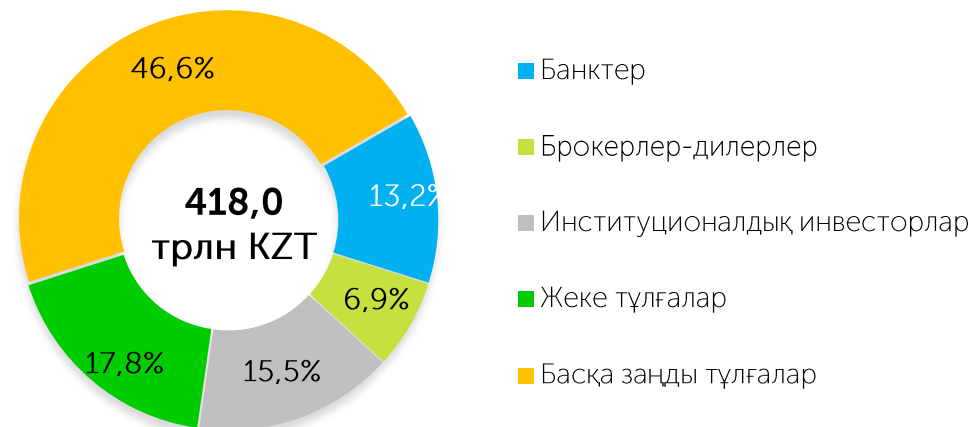
Корпоративтік облигациялар нарығы

Мәмілелер көлемі, млрд KZT

- Банк секторын қаржылық қолдау бағдарламасы
- Бастапқы нарық
- Қайталама нарық



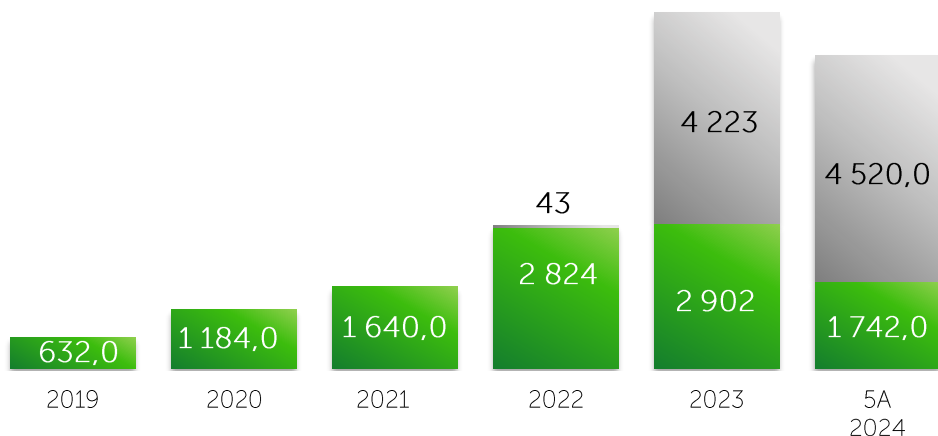
Қайталама нарықтағы инвесторлардың негізгі санаттарының 2024 жылдың 5А үлестері*



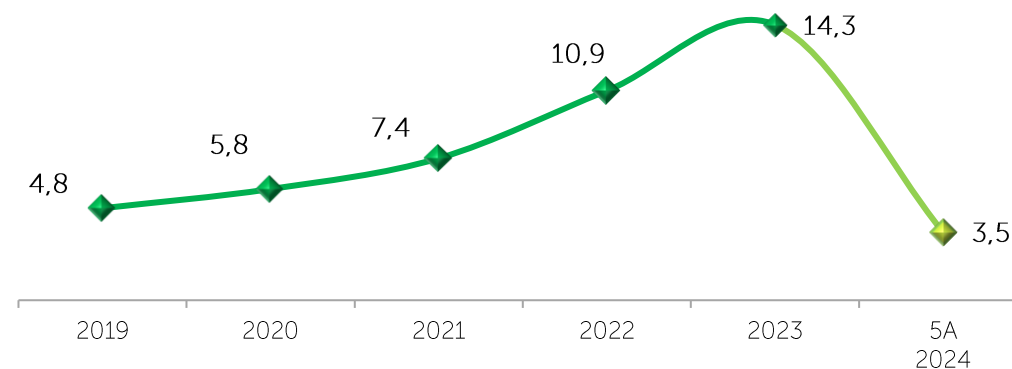
* қайталама нарықтағы корпоративтік облигациялармен сауда-саттықтың жалпы айналымынан

Белсенді бөлшек инвесторлардың динамикасы

- Бірегей omnibus шот кодтары
- Қосалқы шоттар



Брутто-айналымдағы резидент еместердің үлесі, %



Корпоративтік облигациялардың бастапқы нарығы

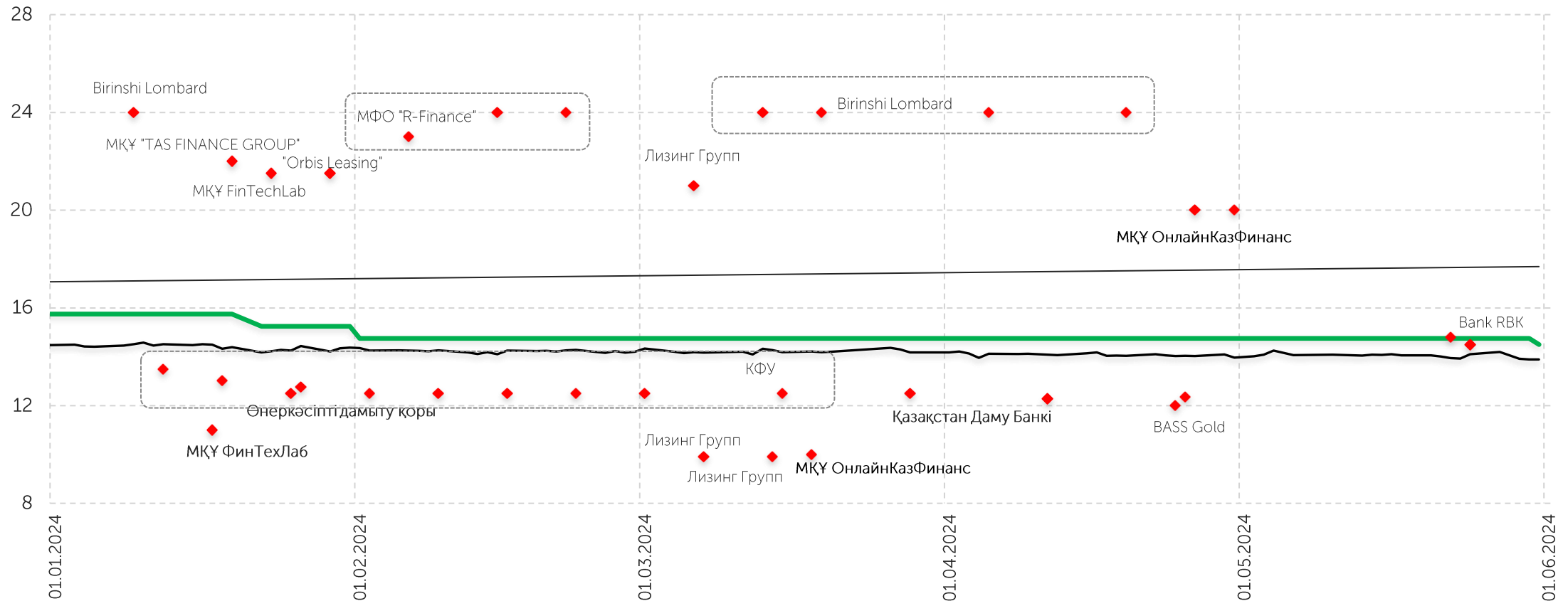
5А 2024 жылдағы нарықтық орналастыру

— Базалық мөлшерлеме

— KASE_BMY

◆ Кірістілік, % жылдық

жылдық 9,9% дан 24,0% -ға дейін



5A 2024 жылғы корпоративтік облигацияларды орналастыру (1/3)



"Қазақстанның орнықтылық қоры" АҚ

8 шығарылым

Мерзімі:

1,0-2,0 жыл

Көлемі:

118,9 млрд KZT

Өтеуге кірістілік

12,00-13,51 % жылдық



"Қазақстан Тұрғын үй Компаниясы" АҚ

Мерзімі:

30,0 жыл

Көлемі:

1,2 млрд KZT

Өтеуге кірістілік:

0,10% жылдық



BAITEREK

АҚ "Бәйтерек" ҰБХ"

3 шығарылым

Мерзімі:

1,0-15,0 жыл

Көлемі:

390,0 млрд KZT

Өтеуге кірістілік:

13,00-13,50 % жылдық



Банк развития
Казахстана

"Қазақстан Даму Банкі" АҚ

3 шығарылым

Мерзімі

0,75-1,0 жыл

Көлемі :

72,1 млрд KZT

Өтеуге кірістілік :

5,50-12,50 % жылдық



Фонд
развития
промышленности

АҚ "Өнеркәсіпті дамыту қоры"

Мерзімі:

15,0 жыл

Көлемі:

190,0 млрд KZT

Өтеуге кірістілік:

13,50 % жылдық

"BASS Gold" ЖШС

Мерзімі:

2,0 жыл

Көлемі:

3,8 млрд KZT

Өтеуге кірістілік:

10,00 % жылдық



R B I S FINANCE
KAZAKHSTAN

"Orbis Leasing" ЖШС

2 шығарылым

Мерзімі:

1,0 жыл

Көлемі:

1,8 млрд KZT

Өтеуге кірістілік:

20,50-21,50 % жылдық



ТОО "Микрофинансовая
организация "KMF
(КМФ)"

Мерзімі:
1,0 год
Көлемі:
17,8 млрд KZT
Өтеуге кірістілік:
17,75 % годовых



"R-Finance" МҚҰ" ЖШС

Мерзімі:
2,0 жыл
Көлемі:
642,4 млрд KZT
Өтеуге кірістілік:
23,00 % жылдық



"Birinshi Lombard" ЖШС

2 шығарылым
Мерзімі:
1,0-2,0 жыл
Көлемі:
2,4 млрд KZT
Өтеуге кірістілік:
24,00% жылдық

АҚ "Лизинг Групп"

2 шығарылым
Мерзімі:
1,0 жыл
Көлемі:
973,6 млн KZT
Өтеуге кірістілік:
12,50 % жылдық



"МФО
ОнлайнКазФинанс" АҚ

2 шығарылым
Мерзімі:
2,0-3,0 жыл
Көлемі:
6,6 млрд KZT
Өтеуге кірістілік:
10,00-20,00 % жылдық



ТОО "МФО "MyCar
Finance"

Мерзімі:
1,0 год
Көлемі:
5,0 млрд KZT
Өтеуге кірістілік:
19,00 % годовых



"ФинТехЛаб"
микроқаржы ұйымы"
ЖШС

2 шығарылым
Мерзімі:
2,0 жыл
Көлемі:
666,1 млн KZT
Өтеуге кірістілік:
11,00-21,50 % жылдық



"МФО "TAS FINANCE
GROUP " ЖШС

Мерзімі:
2,0 жыл
Көлемі:
2,4 млрд KZT
Өтеуге кірістілік:
22,00 % жылдық




АО "Банк "Bank RBK"

Мерзімі:
1,0 год

Көлемі:
16,9 млрд KZT

Өтеуге кірістілік:
14,50 % годовых



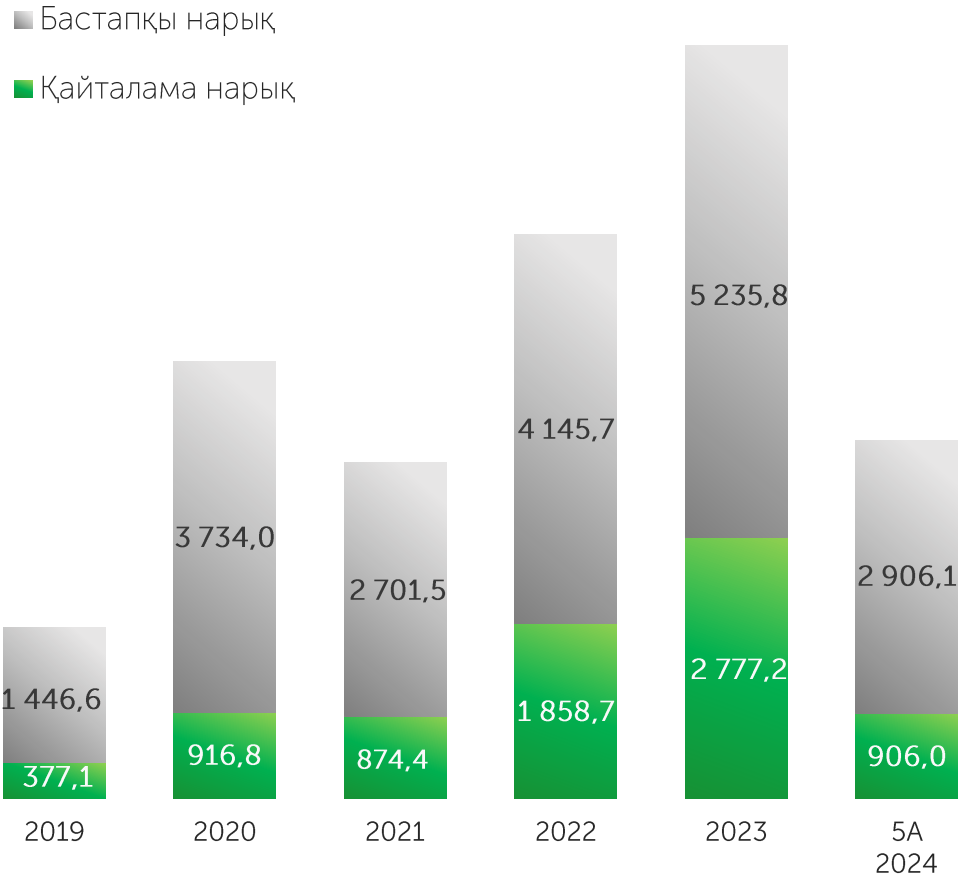
"Банк ЦентрКредит" АҚ

Мерзімі:
90 күн

Көлемі:
3,3 млрд KZT

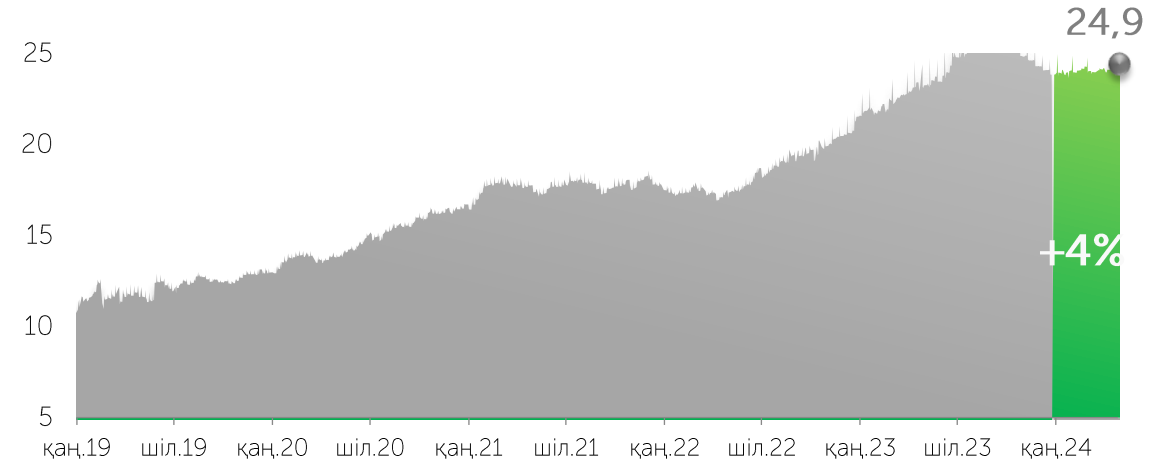
Өтеуге кірістілік:
4,50 % жылдық

Сауда көлемінің динамикасы, млрд KZT

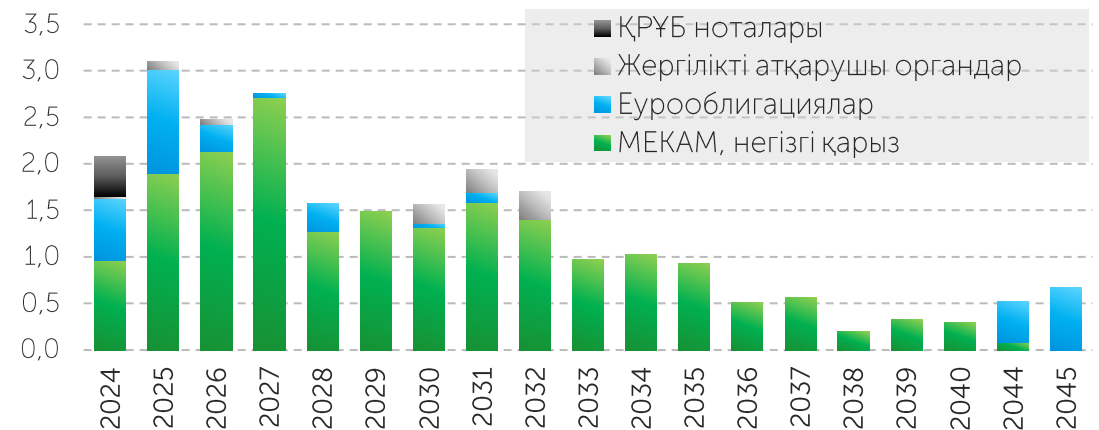


МБҚ нарығымен құжатта толығырақ танысуға болады
[МБҚ нарығын талдау](#)

KASE-де саудаланатын мемлекеттік борыштың сомасы (номинал бойынша), трлн KZT

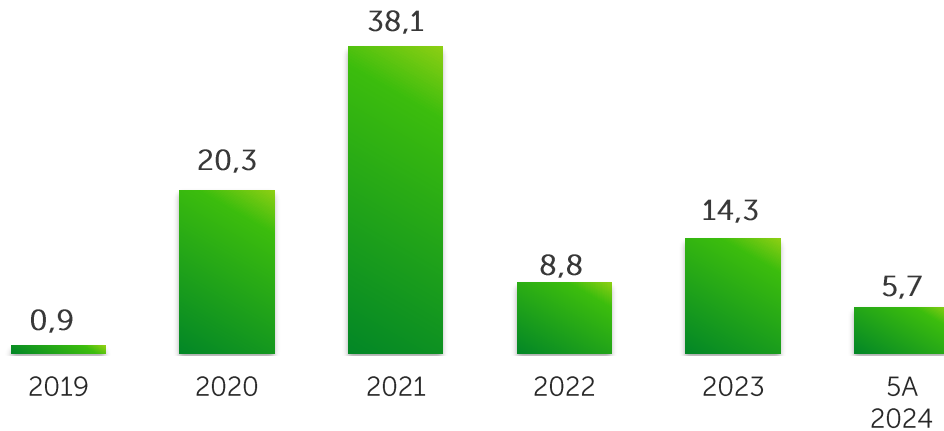


Мемлекеттік борыш бойынша төлемдер динамикасы, трлн KZT



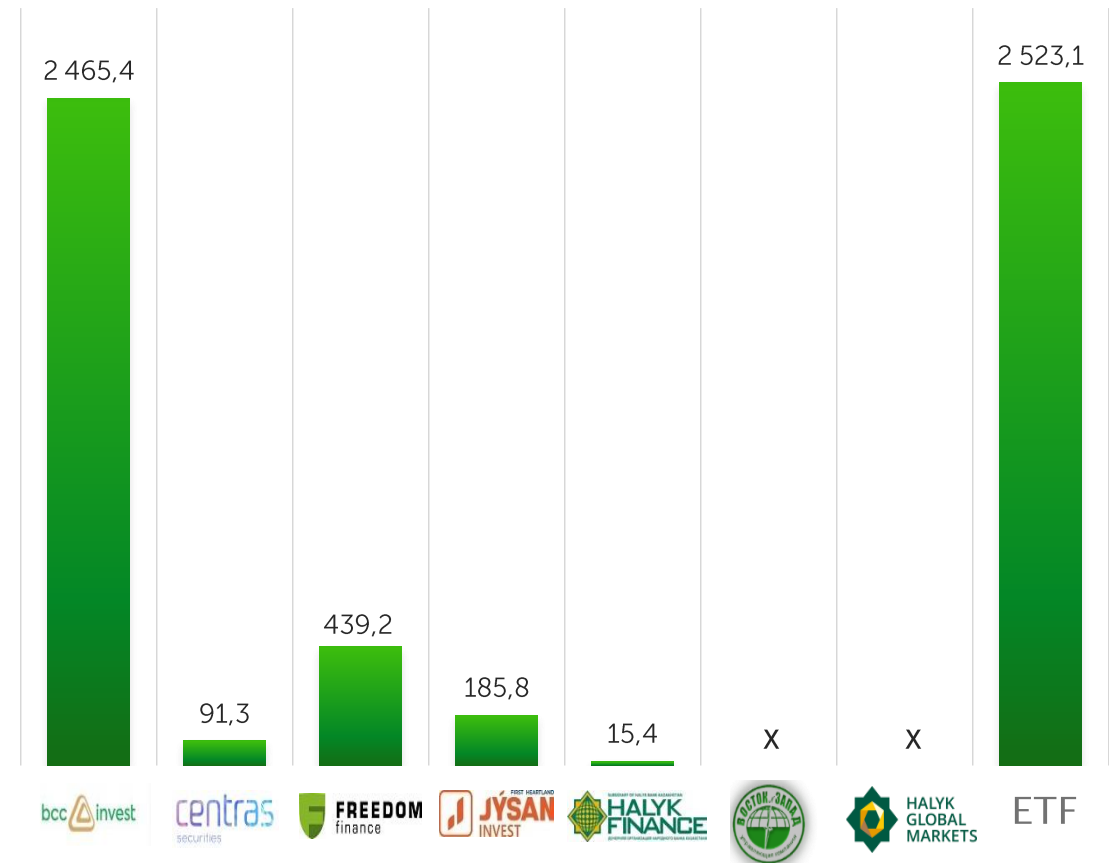
Инвестициялық қорлардың бағалы қағаздары

Мәмілелер көлемі, млрд KZT

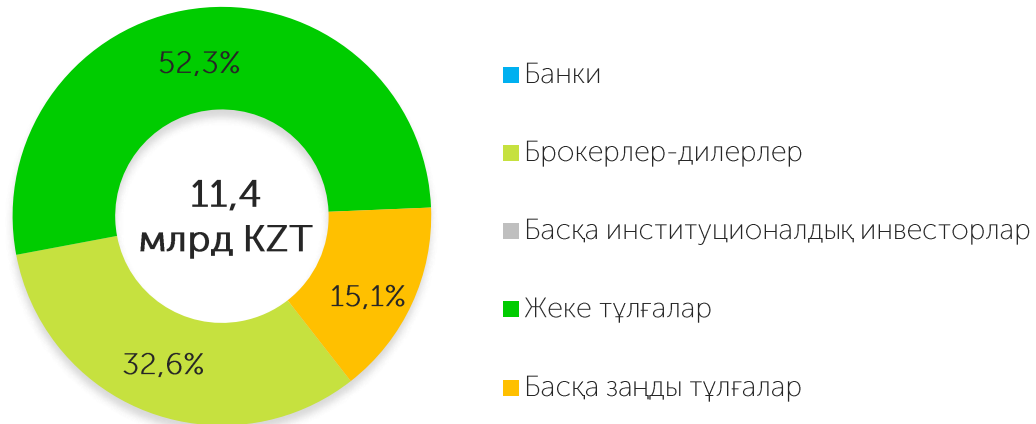


2024 жылы 01 маусымындағы жағдай бойынша KASE ресми тізімінде 5 басқарушы ұйымның 17 құралы және 6 ETF бар

Қаржы құралдары бойынша 5A 2024 жылдың бойынша сауда-саттықтардың көлемі, млн KZT



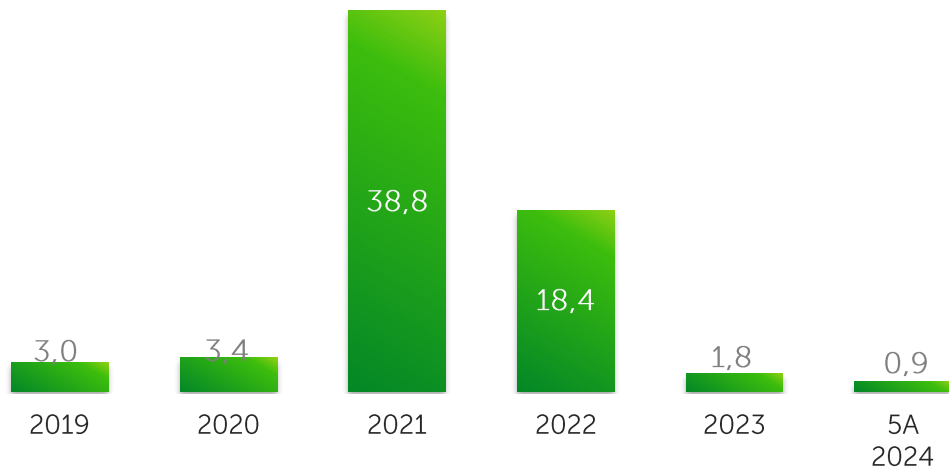
Инвесторлардың негізгі санаттары бойынша 2023 жылдың 5A үлесі*



* инвестициялық қорлардың бағалы қағаздар сауда-саттығының жалпы брутто-айналымынан

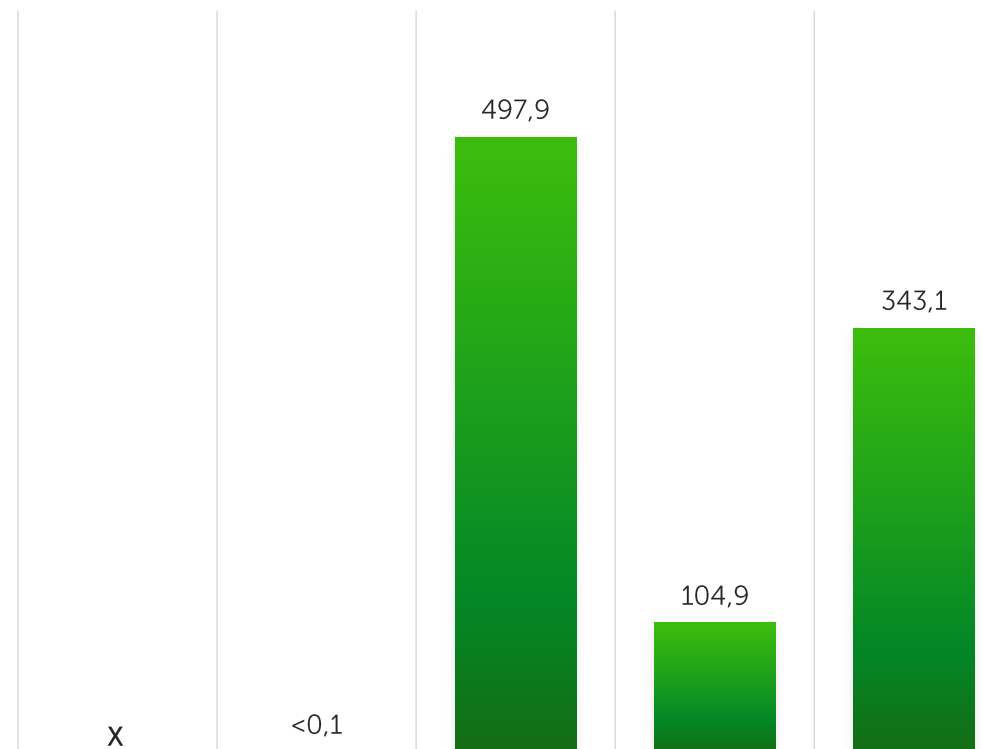
Туынды қаржы құралдары

Мәмілелер саны, млрд KZT

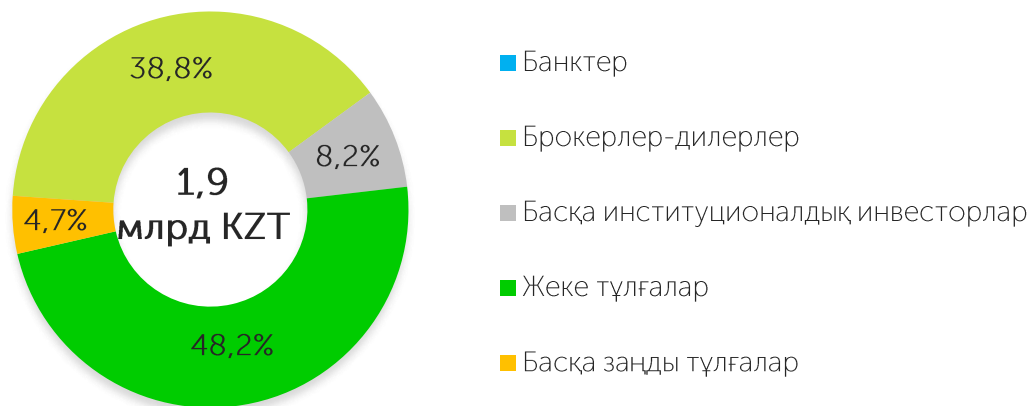


2024 жылы 01 мамырындағы жағдай бойынша KASE ресми тізімінде 5 жаһандық депозитарлық қолхат бар

Қаржы құралдары бойынша 5A 2024 жылдың бойынша сауда-саттықтардың көлемі, млн KZT



Инвесторлардың негізгі санаттары бойынша 2024 жылдың 5A үлесі*



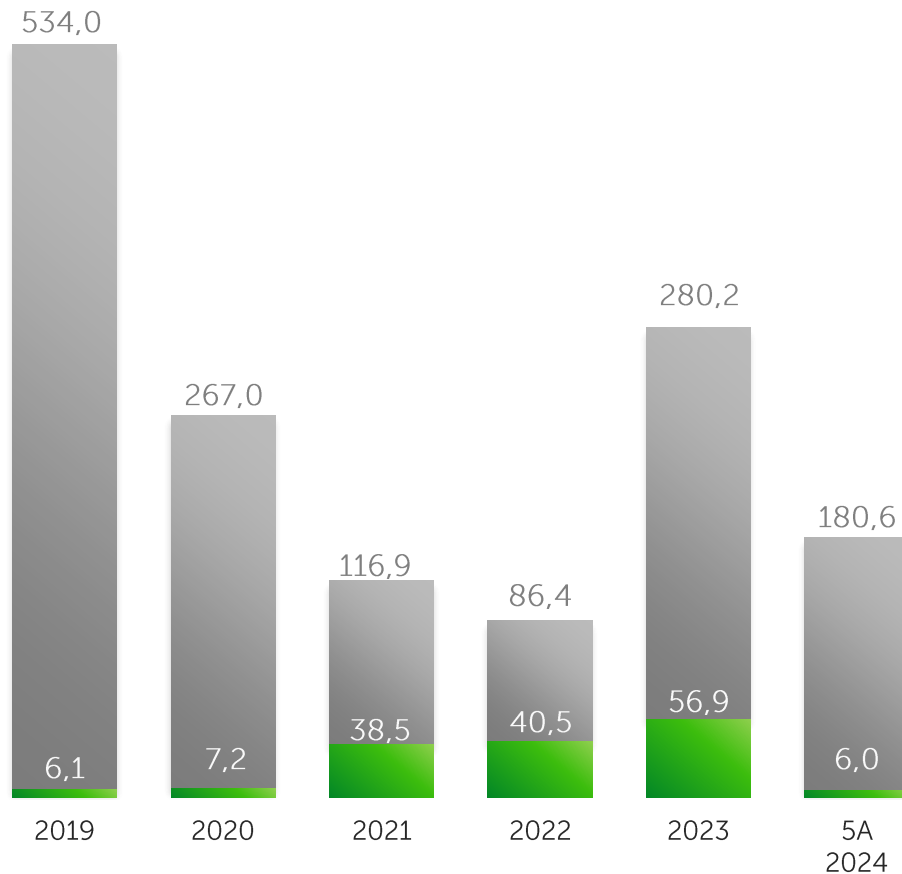
* туынды бағалы қағаздармен сауда-саттықтың жалпы брутто-айналымынан

ХҚҰ облигациялары

2024 жылы 01 мауысымындағы жағдай бойынша KASE ресми тізімінде 7 ұйым облигацияларының 70 шығарылымы бар

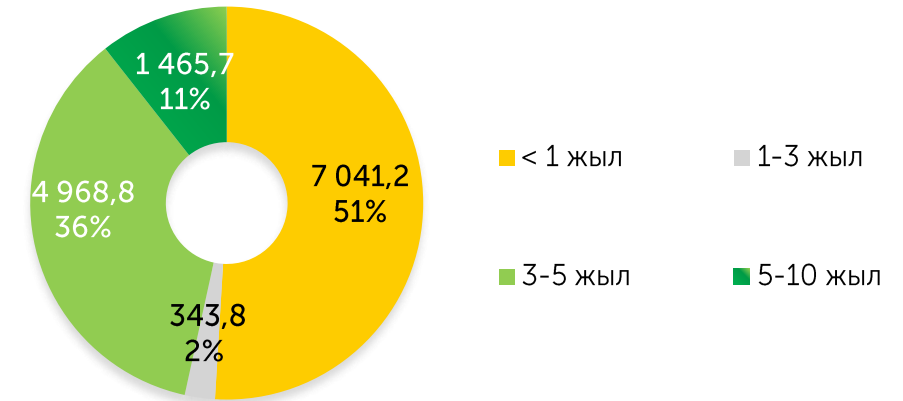
Мәмілелер саны, млрд KZT

■ Қайталама нарық ■ Бастапқы нарық

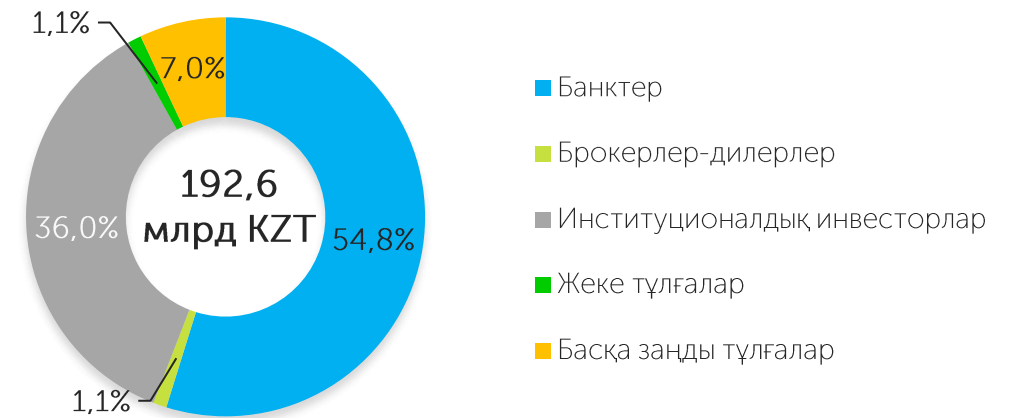


Дереккөз: KASE

Өтеуге дейінгі мерзімдер бойынша айналыстағы ХҚҰ облигациялары борышының құрылымы (номиналды құны бойынша)*

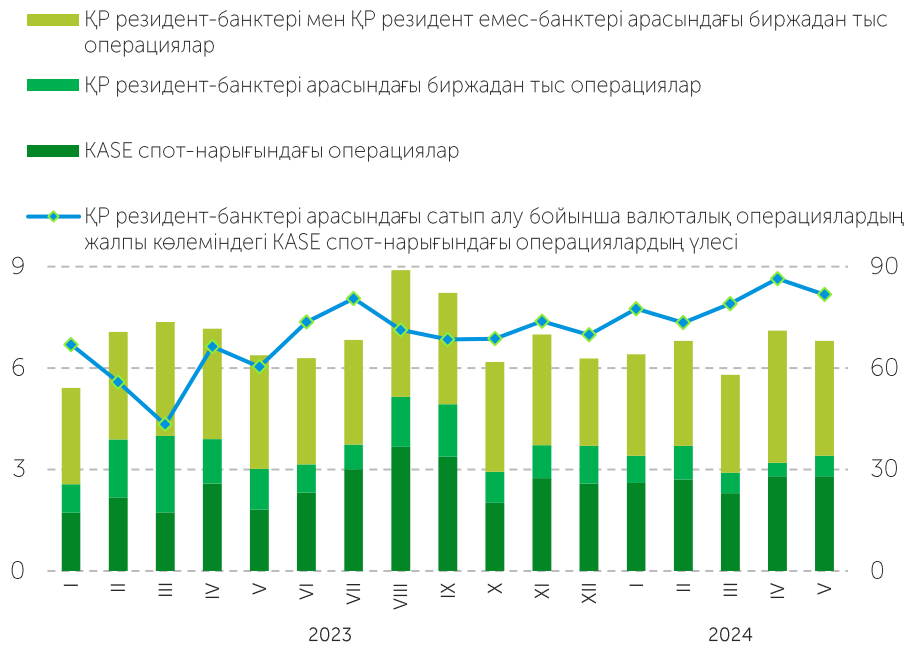


Инвесторлардың негізгі санаттары бойынша 2024 жылдың 5А үлесі*

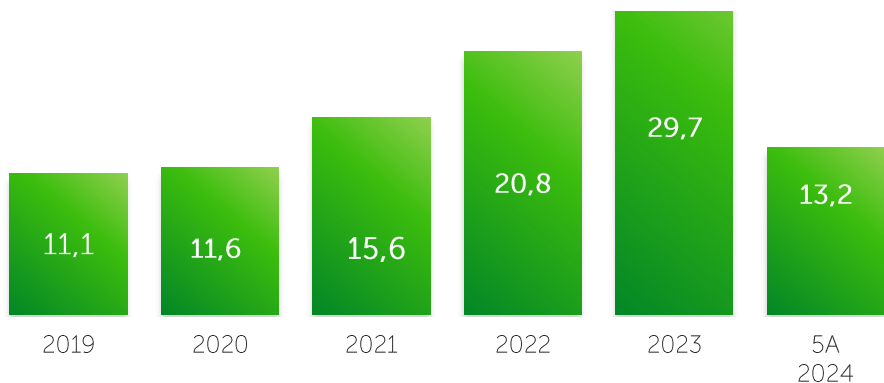


* МҚҰ облигацияларымен сауда-саттықтың жалпы брутто-айналымынан мамандандырылған сауда-саттық бастамашысының позициясы есептен алынып тасталды

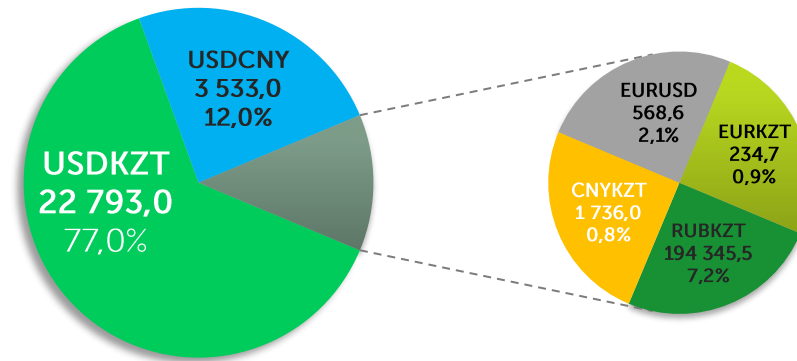
Биржалық және биржадан тыс валюталық операцияларының өзара қатынасы



Спот нарығындағы сауда-саттық көлемі, трлн KZT

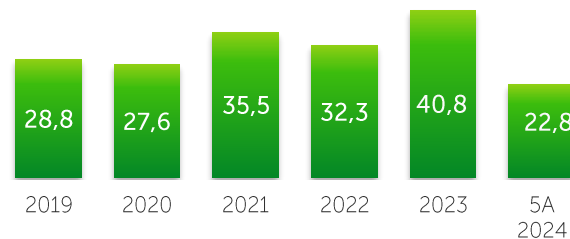


Сауда-саттық көлеміндегі биржалық нарықтың 2024 жылдың 5А құрылымы. Көлемдер валютаның млн бірлігімен көрсетілген

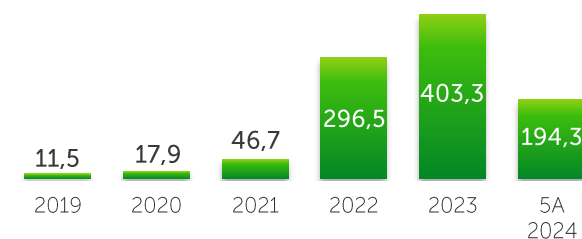


Ескертпе: үлестер KZT сауда-саттық көлемінен есептелген

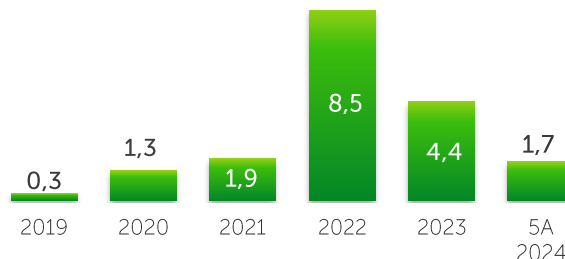
Сауда көлемі, млрд USD



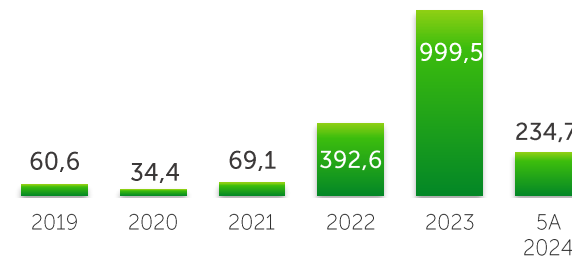
Сауда көлемі, млрд RUB



Сауда көлемі, млрд CNY

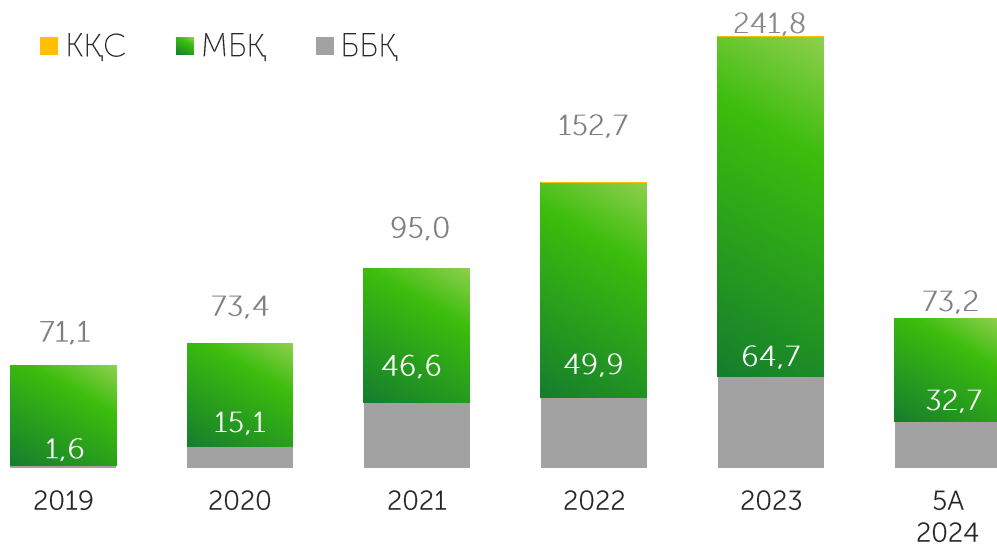


Сауда көлемі, млн EUR

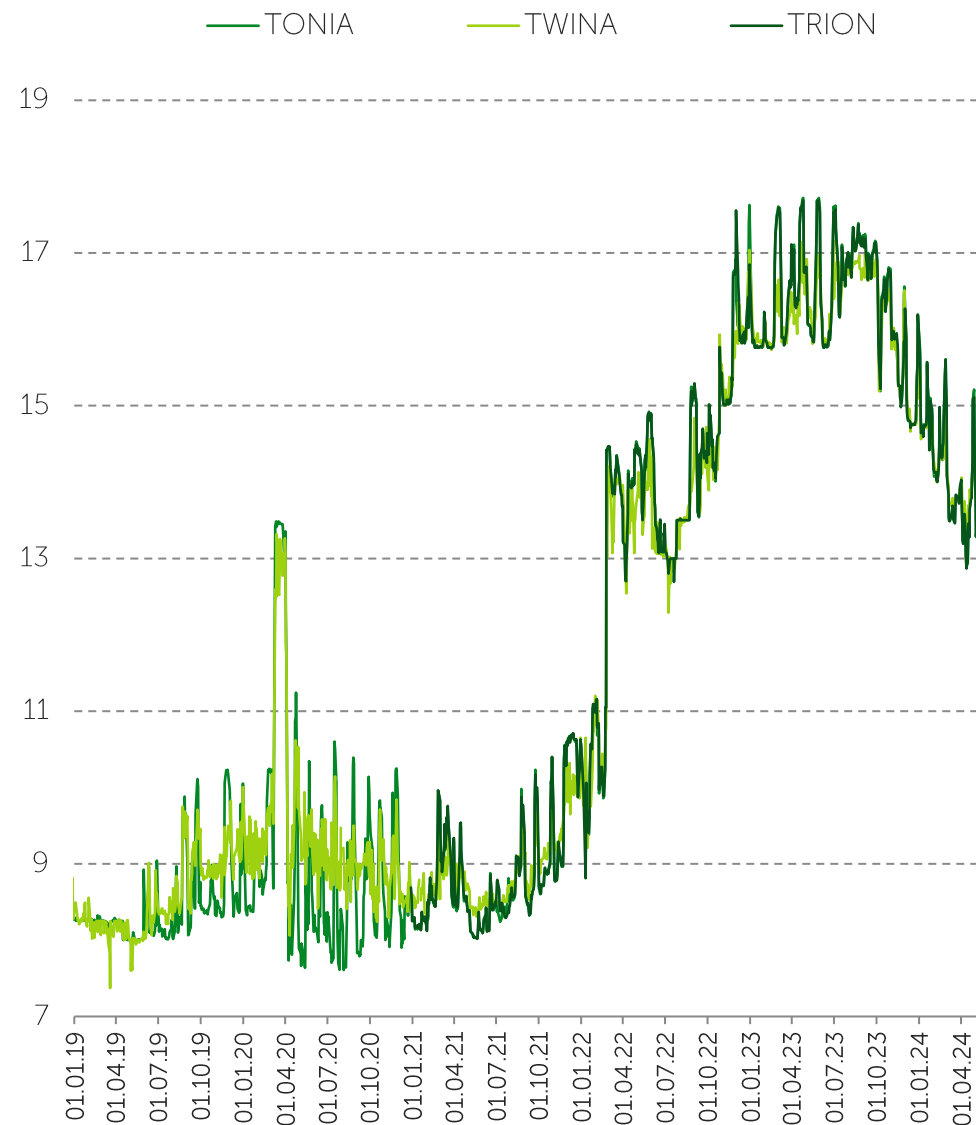


Репо операцияларының нарығы

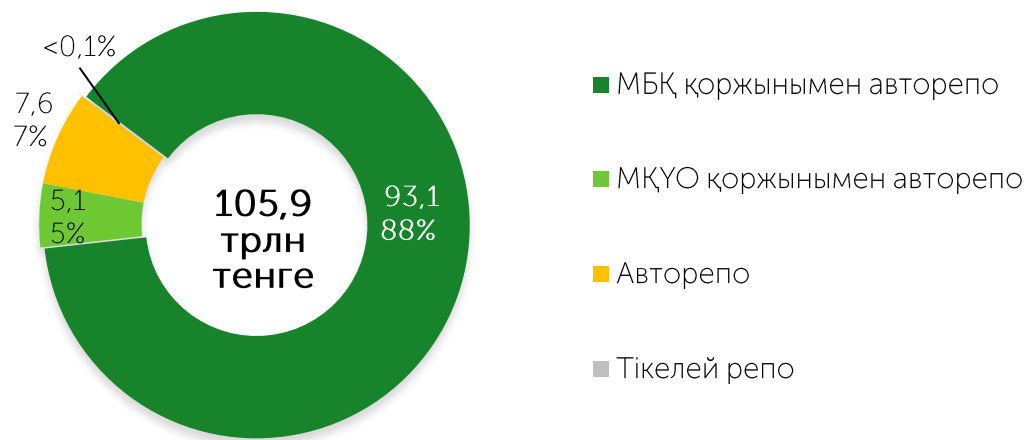
Мәмілелер саны, трлн KZT



Репо индикаторлары, жылдық %



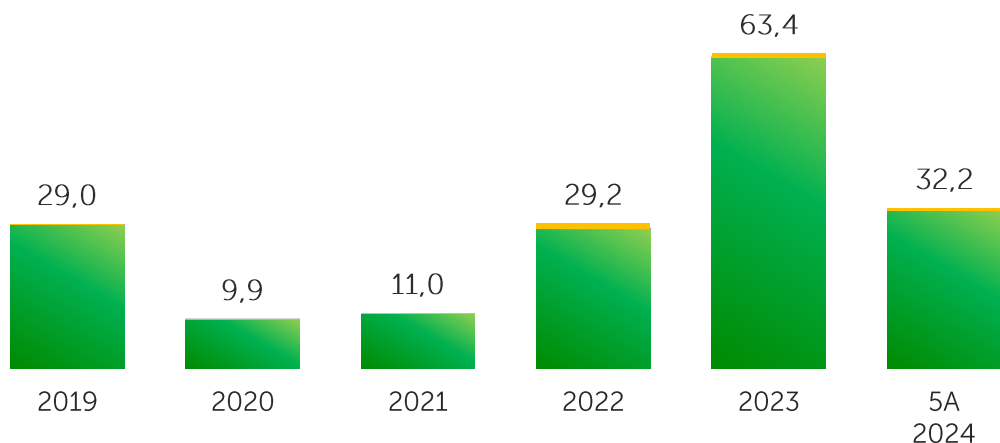
Репо нарығының құралдары, трлн KZT



Валюталық своп операциялары

Мәмілелер көлемі, трлн KZT

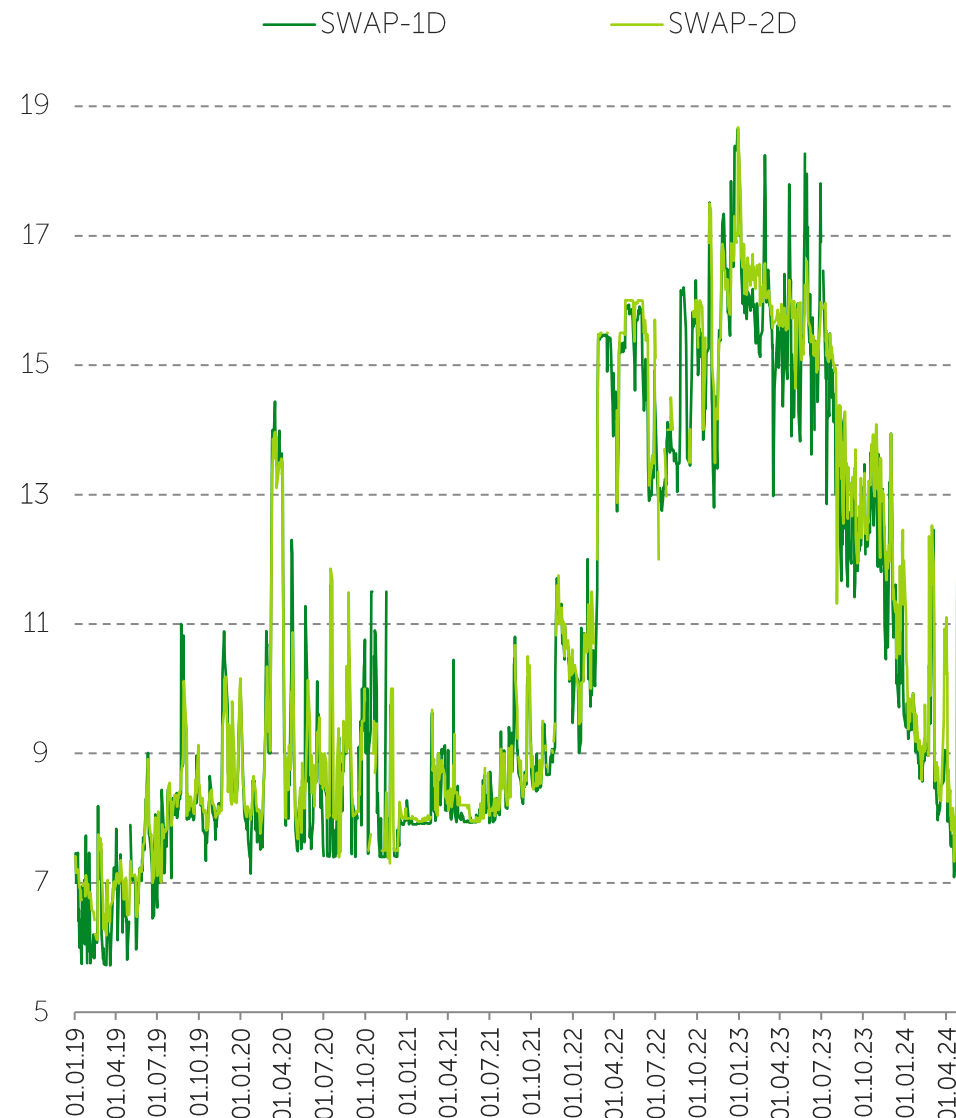
■ RUBKZT ■ EURKZT ■ USDKZT



Валюталық своп операциялары нарығының құралдары (2024 жылдың 5A көлемі/ үлесі):

		Көлемі, млрд теңге	Үлесі
USDKZT	USDKZT_0_001	10 230,0	31,8 %
	USDKZT_0_002	21 581,6	67,0 %
	USDKZT_0_03M	12,1	<0,1%
	USDKZT_0_03M	22,4	0,1 %
	USDKZT_1_001	18,8	0,1 %
RUBKZT	RUBKZT_0_001	7,6	<0,1%
	RUBKZT_0_002	315,5	1,0 %
	RUBKZT_1_001	28,6	0,1 %
EURKZT	EURKZT_1_001	0,2	<0,1%
	EURKZT_0_001	0,2	<0,1%

Своп-нарығының индикаторлары, жылдық %



Сіз біздің басқада ақпараттық өнімдерімізді көре аласыз
(өту үшін суретті басыңыз)

Күнделікті нарыққа шолу



Апталық нарыққа шолу



Сауда туралы ақпарат



2024 жылғы қызмет нәтижелеріне шолу




Ақпараттық бюллетень



Биржалық нарық жұмысының қорытындысы бойынша Пресс-релизі



МБҚ нарығын талдау



Назарларыңызға рахмет!

Қазақстан Республикасы, А15G7M6
Алматы қ, Байзақов к, 280
Солтүстік мұнарасы
Көпфункционалы кешені
"Almaty Towers" 8-і қабат
Тел.: +7 (727) 237 5300
e-mail: info@kase.kz
www.kase.kz

