



Қазақстан қор биржасы
Казахстанская фондовая биржа
Kazakhstan Stock Exchange



МБҚ нарығына шолу

Желтоқсан 2023

KASE-де САТЫЛАТЫН
МЕМЛЕКЕТТІК ҚАРЫЗ

2

KASE-де саудаланатын номинал бойынша мемлекеттік қарыз сомасы 2024 жылдың 01 қаңтар айындағы жағдай бойынша 23,9 трлн теңгені (52,6 млрд USD) құрады.

23,9
трлн теңге

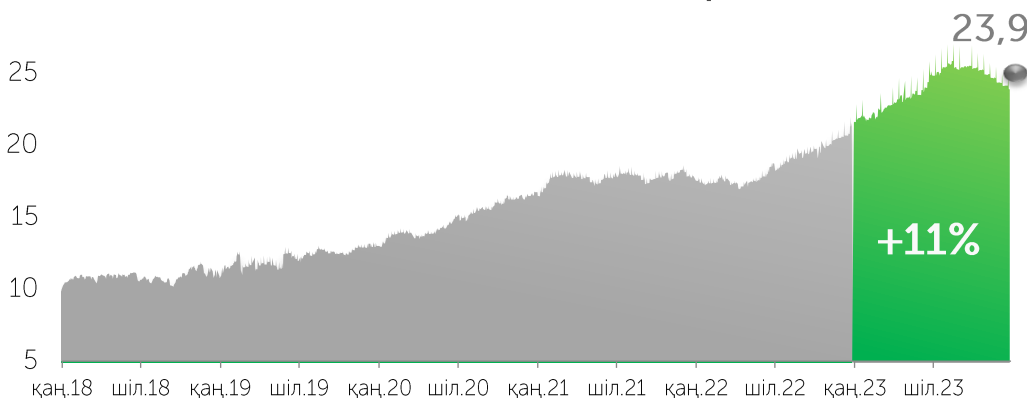
▼ **-1,9%**

бір айда

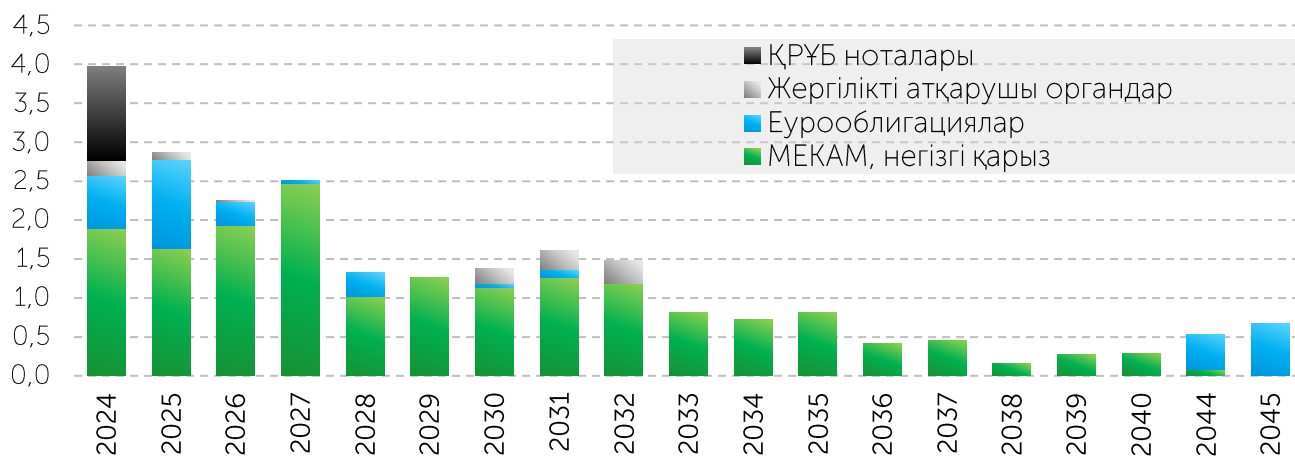
▲ **+10,7%**

жылдың басынан
бастап

KASE-де саудаланатын мемлекеттік борыштың
сомасы (номинал бойынша), трлн теңге



Мемлекеттік борыш бойынша төлемдер динамикасы, трлн KZT



Жоспарланған орналастыру Қаржы Министрлігінің 2024 жылдың қаңтарда

Қазақстан Республикасының Қаржы министрлігі 2024 жылдың желтоқсан айында жалпы сомасы 635,0 млрд теңгеге мемлекеттік бағалы қағаздардың (МЕКАМ) келесідей аукциондарын өткізуді жоспарлап отыр. *

Мерзімі, жыл	Орналастыру көлемі, млрд теңге										
	1	2	3	4	5	7	9	12	14	16	Барлығы
04.01.2024				40,0		30	30		30		130,0
09.01.2024	60						20			30	110,0
16.01.2024			40,0		20,0						60,0
23.01.2024			40		30,0			50	20	20	160,0
30.01.2024	30	80		40		25					175,0
Барлығы	90,0	80,0	80,0	80,0	50,0	55,0	50,0	50,0	50,0	50,0	635,0

* Қазақстан Республикасы Қаржы министрлігінің Бағалы қағаздар шығару кестесі 2024 жыл ішінде өзгертілуіне және толықтырылуға тиіс

МБҚ – ның 2024 жылға арналған шығарылым жоспары Мемлекеттік органдардың [сайтында](#) Қаржы министрлігінің Құжаттар - > "Мемлекеттік борыш" бағыттары бөлімінде жарияланған

Дереккөз: KASE

МБҚ НАРЫҒЫНДАҒЫ САУДА-САТТЫҚ КӨЛЕМІ

KASE-дегі МБҚ сауда-саттығының жиынтық көлемі 2023 жылдың желтоқсан айында 251,9 млрд теңгені құрады. 2023 жылы көлемі 8,0 трлн теңгені құрады.

Желтоқсан 2023

251,9
млрд теңге

▼ -27,0%

бір айда

2023 жылы сауда-саттықтың орташа күндік көлем 32,6 млрд теңгені (қайталама нарықта ~ 11,3 млрд теңге), мәмілелердің орташа күндік саны ~ 22 (қайталама нарықта ~ 16), бір мәміленің орташа көлемі ~ 1,5 млрд теңгені (қайталама нарықта бір мәміленің орташа көлемі ~ 0,7 млрд теңге) құрады.

2023

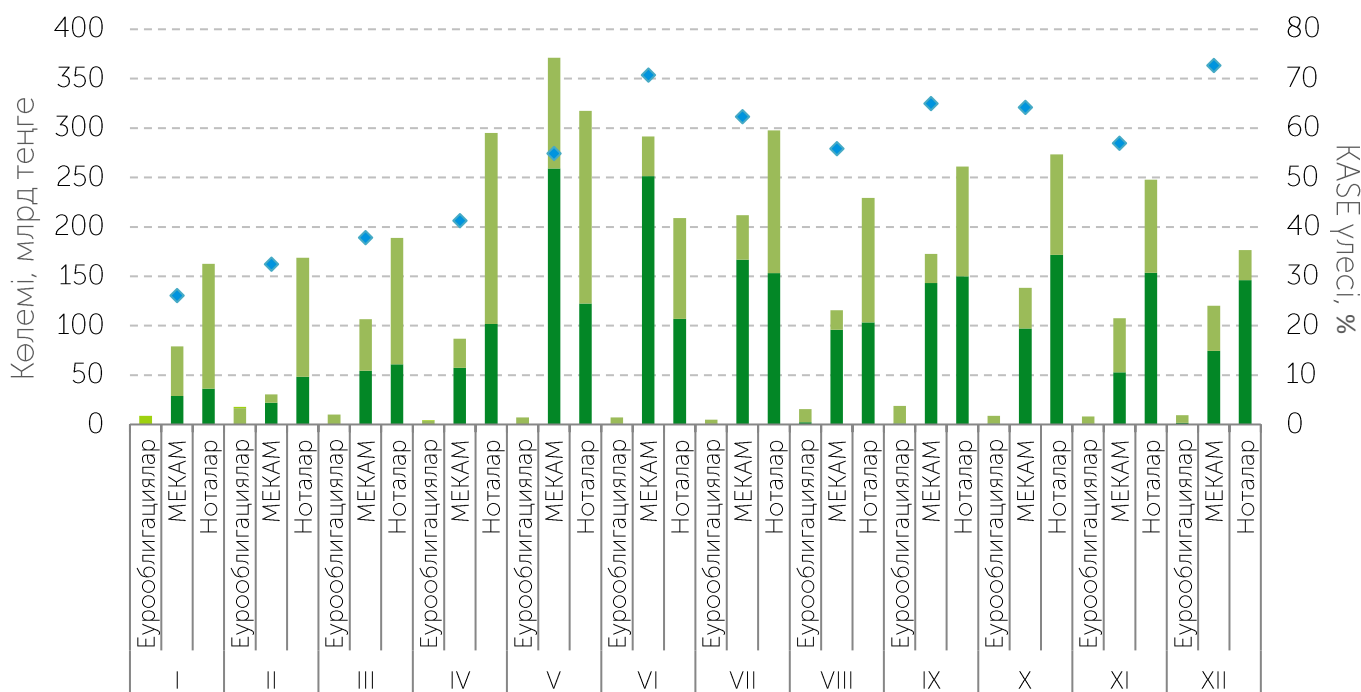
8,0
трлн теңге

▲ +33,5%

өткен жылғы сәйкес айға

2023 жылы МБҚ-мен биржалық және биржадан тыс операциялардың арақатынасы

- Биржа тізімдеріне енгізілмеген, МБҚ-мен биржадан тыс операциялар (←)
- Биржаның тізімне енгізілген, МБҚ-мен биржадан тыс операциялар (←)
- KASE сауда-саттықтарының көлемі (←)
- ◆ МБҚ-мен операциялардың жалпы көлемінде KASE-де МБҚ-мен жасалған операциялардың үлесі (←)



2023 жылдың желтоқсан айында МБҚ бастапқы нарығындағы сауда-саттық көлемі 24,5 млрд теңгені құрады. Барлығы 5 облигациялар шығарылымы жылдық 12,45-13,75 %-бен және 1,4-ден 8,6 жылға дейін өтеу мерзімімен орналастырылды.

Желтоқсан 2023

24,5

млрд теңге

▼ -81,4%

өткен айға

2023

5,2

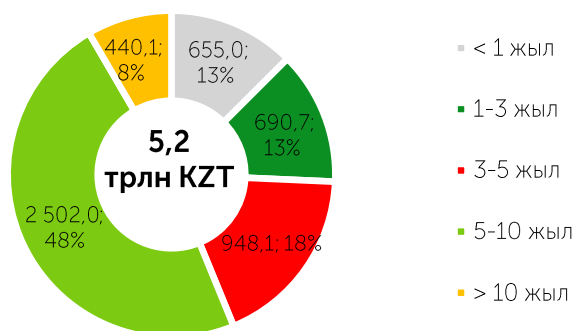
трлн теңге

▲ +26,3%

өткен жылғы сәйкес айға

2023 жылы МБҚ бастапқы нарығындағы сауда-саттық көлемі 5,2 трлн теңгені құрады. Барлық көлем Қазақстан Республикасы Қаржы министрлігінің қазынашылық міндеттемелерін және ЖАО-дың екі облигациясын орналастыруға тиесілі. Барлығы 36 облигациялар шығарылымы (10 жаңа шығарылым және 26 шығарылым ірілендірілді) жылдық 11,50-17,78 %-бен және 0,1-ден 15 жылға дейін өтеу мерзімімен орналастырылды. Сондай-ақ, жергілікті атқарушы органдардың 36 облигациясы орналастырылды.

2023 жылғы МБҚ-ны бастапқы нарықта өтеуге дейінгі мерзімі бойынша орналастыру құрылымы, млрд теңге



2023 жылдың желтоқсанда МБҚ орналастыру

Эмитент	Орналастыру күні	Нақты көлемі, млн KZT	Номиналды көлемі, млн KZT	Ұсынымға сұраным	Кірістілігі, жылдық %	Өтеуге дейін мерзімі, жыл
Минфин		24 486	25 000			
МОМ024_0088	06.12.2023	5 124	5 000	x6,4	13,75	1,3
МУМ096_0013	06.12.2023	5 053	5 000	x5,9	13	6,1
МОМ060_0052	13.12.2023	4 918	5 000	x7,4	13	2,6
МУМ096_0011	20.12.2023	4 641	5 000	x6,7	13	4,8
МУМ132_0007	20.12.2023	4 749	5 000	x4,2	12,45	8,6
БАРЛЫҒЫ		24 486	25 000			

[2023 жылы МБҚ орналастырудың толық тізімімен Ақпараттық бюллетеньде танысуға болады](#)

2023 жылдың желтоқсан айында қайталама нарықтағы сауда-саттық көлемі 227,4 млрд теңгені құрады. Қайталама нарықтағы Ұлттық Банк ноталарымен сауда-саттық үлесі саудасаттықтың жалпы көлемінен 64,3 % немесе 146,2 млрд теңгені, МЕКАМ үлесі – 32,8% немесе 74,6 млрд теңгені, Қазақстан Республикасы еурооблигацияларының үлесі – 0,7 %-дан кем немесе 1,6 млрд теңгені құрады. 2,2 % немесе 5,0 млрд теңгені құрайтын қалған көлем шет мемлекеттердің МБҚ-мен (АҚШ Қаржы министрлігінің, және Австрия министрлігінің облигациялары) мәмілелерге келді.

Желтоқсан 2023

227,4
млрд теңге

+6,6%

өткен айға

2023

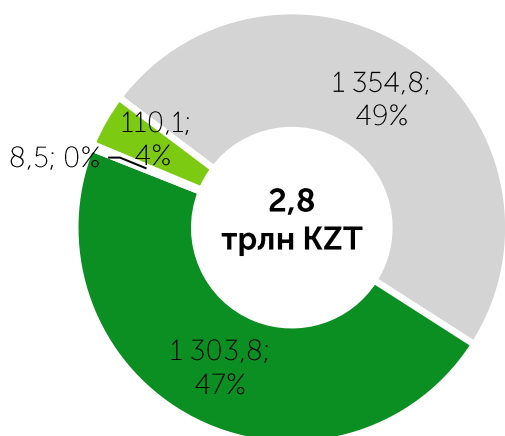
2,8
трлн теңге

+49,4%

өткен жылғы сәйкес айға

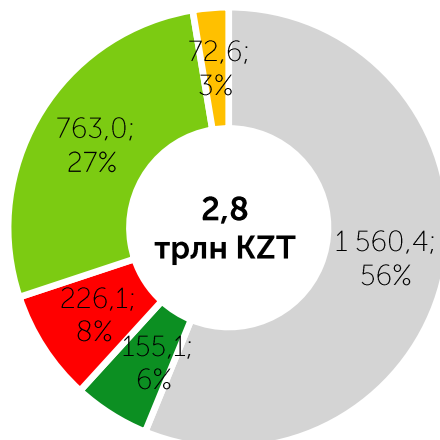
2023 жылы қайталама нарықтағы сауда-саттық көлемі 2,8 трлн теңгені құрады. Ұлттық Банктің ноталармен сауда-саттық үлесі қайталама нарықта сауда-саттықтың жалпы көлемінің 48,8 % немесе 1,4 трлн теңгені құрады, МЕКАМ үлесі – 46,9 % немесе 1,3 трлн теңге, Қазақстан Республикасының еурооблигацияларының үлесі - 0,3 % немесе 8,5 млрд теңге, құрады. Қалған көлем шет мемлекеттердің МБҚ-мен (АҚШ, Түркия, Австрия және Оман Сұлтандығының Қаржы министрлігінің облигациялары) мәмілелерге келіп, 4,0% немесе 110,1 млрд теңгені құрады.

2023 жылы құралдар бойынша KASE-дегі МБҚ қайталама нарығының көлемі, млрд теңге



- Ноталар
- Мекам
- Еурооблигациялар
- Шетелдік МБҚ

2023 жылы өтеуге дейінгі мерзім бойынша бастапқы нарықта МБҚ орналастыру құрылымы, млрд теңге



- <1 жылға дейін
- 3-5 жыл
- 1-3 жыл
- 5-10 жыл
- > 10 жылдан ары

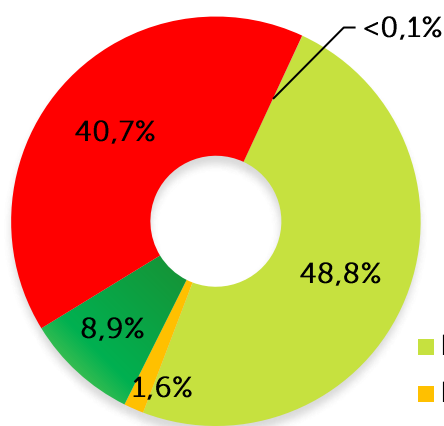
Бастапқы нарық

Инвесторлардың негізгі санаттары бөлінісінде 2023 жылы бастапқы нарықта банктердің үлесі 48,8 % болды, брокерлік-дилерлік компаниялардың үлесіне – 1,6%, басқа институционалдық инвесторлардың үлесіне – 40,7%, басқа заңды тұлғалардың үлесіне – 8,9%, жеке тұлғалардың үлесіне – 0,1%-дан кем болды. МБҚ бастапқы нарығындағы бейрезиденттердің үлесі 0,1 % болды.

Қайталама нарық

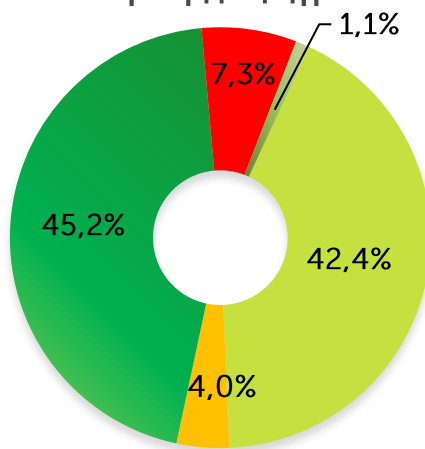
Инвесторлардың негізгі санаттары бөлінісінде 2023 жылы қайталама нарығында банктердің үлесіне – 42,4%, брокерлік-дилерлік ұйымдардың үлесіне – 4,0 %, басқа институционалдық инвесторлардың үлесіне – 7,3%, басқа заңды тұлғалардың үлесіне – 45,2%, жеке тұлғалардың үлесіне – 1,1% тиесілі болды. Бейрезиденттердің қатысуы 8,6 %-ға бағаланады.

2023 жылы бастапқы нарықтағы инвесторлардың құрылымы

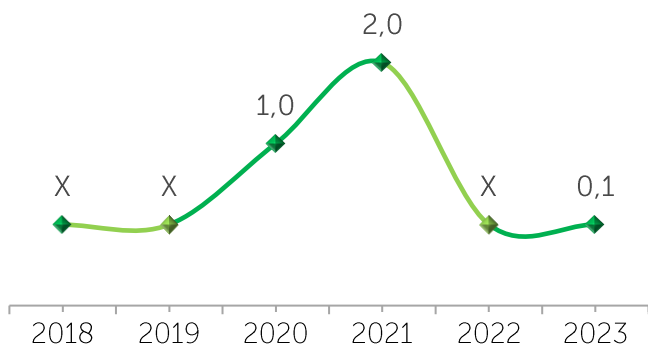


- Банктер
- Брокер-дилерлер
- Басқа да заңды тұлғалар
- Өзге институционалдық инвесторлар
- Жеке тұлғалар

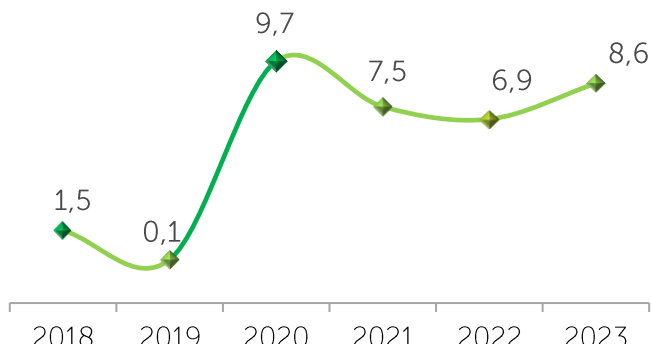
2023 жылы қайталама нарықтағы инвесторлардың құрылымы



Бастапқы нарықтың брутто айналымындағы резидент үлесі, %



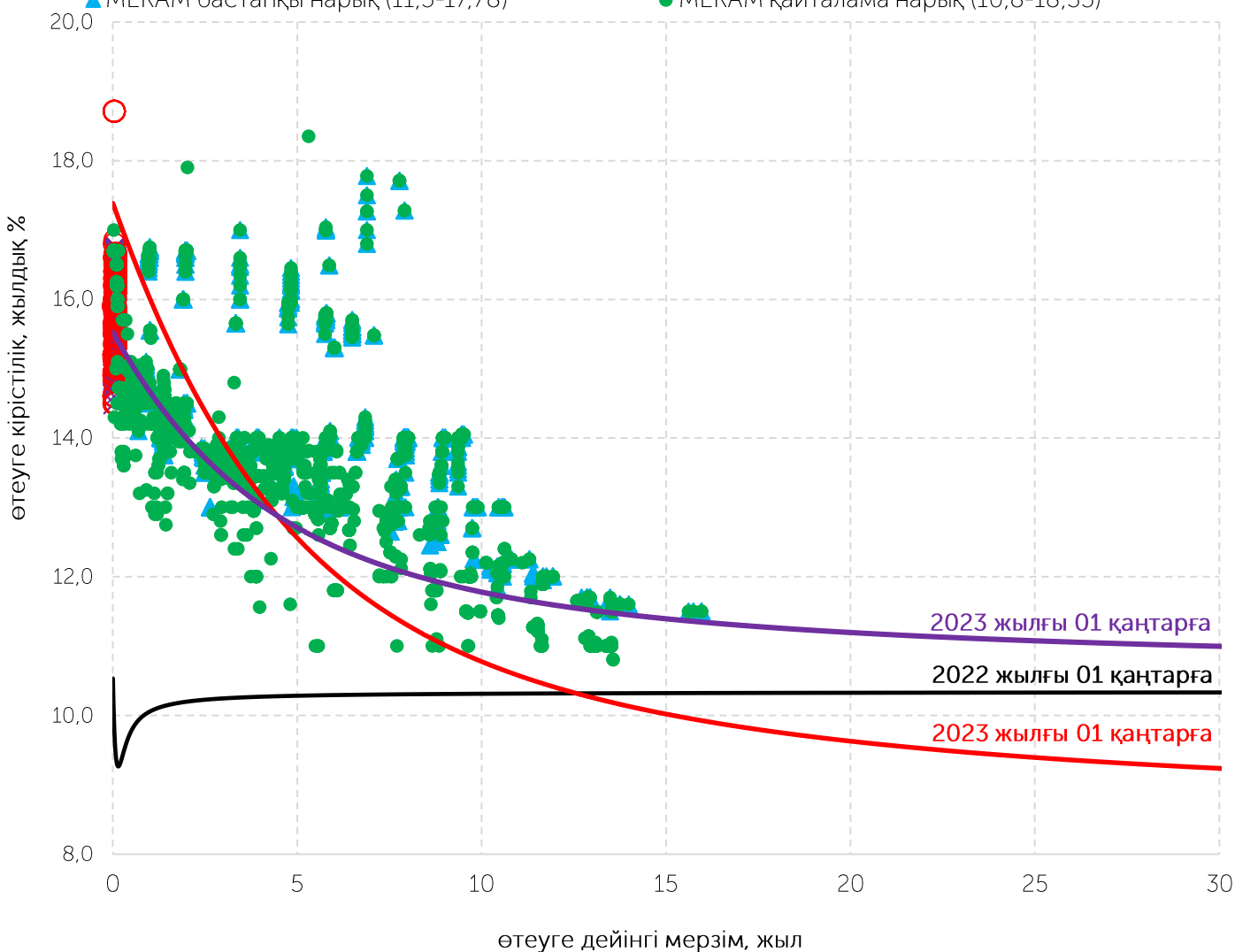
Қайталама нарықтың брутто айналымындағы резидент еместердің үлесі, %



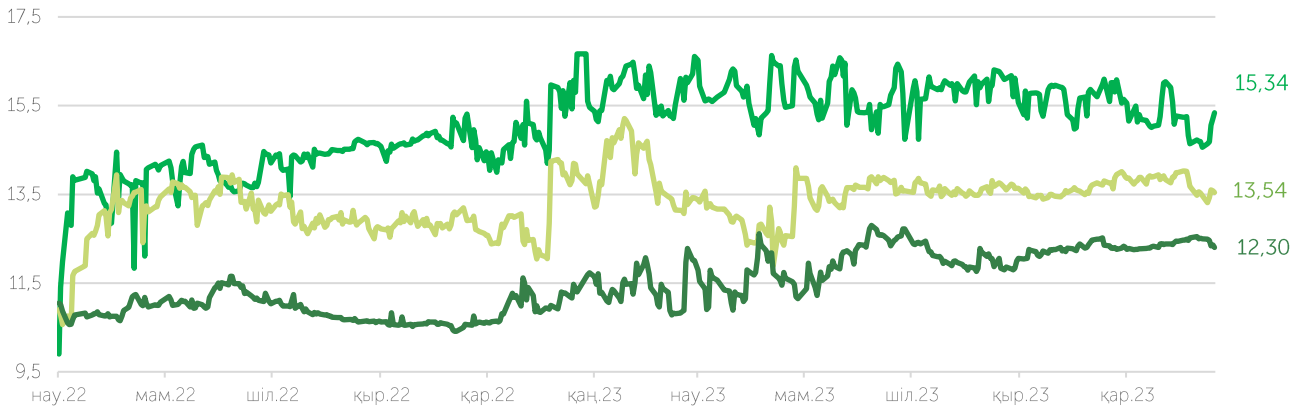
2023 жылғы 24 қарашада Қазақстан Республикасы Ұлттық Банкінің Ақша-кредит саясаты комитеті базалық мөлшерлемені +/- 1 п.т. дәлізімен жылдық 15,75%-ға дейін төмендету туралы шешім қабылдады, бұл ретте желтоқсан айында инфляция деңгейі 9,8 % құрады.

МБҚ кірістілігі және МБҚ кірістілік қисығы

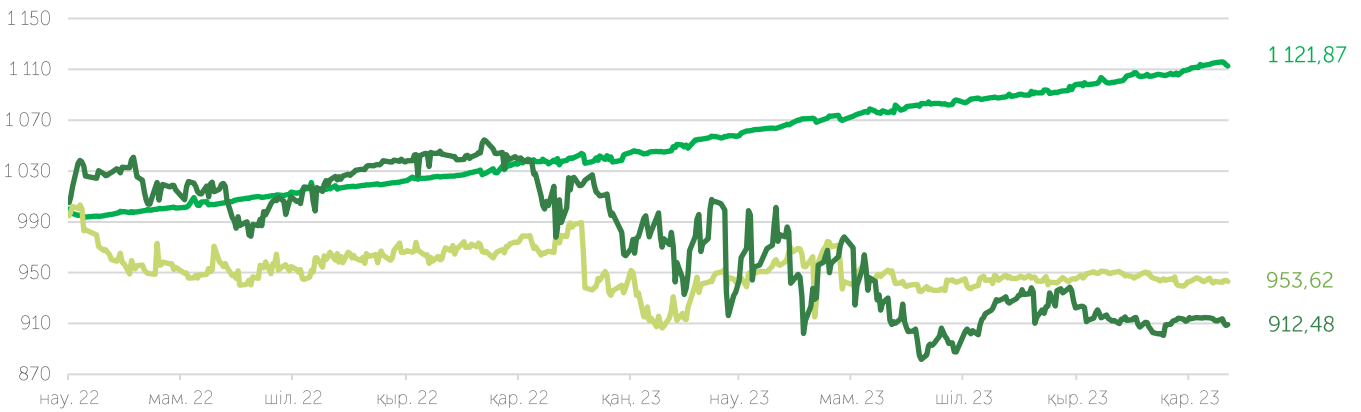
- × ҚРҰБ ноталары бастапқы нарық (14,5-16,75)
- ҚРҰБ ноталары қайталама нарық (14,49-18,71)
- ▲ МЕКАМ бастапқы нарық (11,5-17,78)
- МЕКАМ қайталама нарық (10,8-18,35)



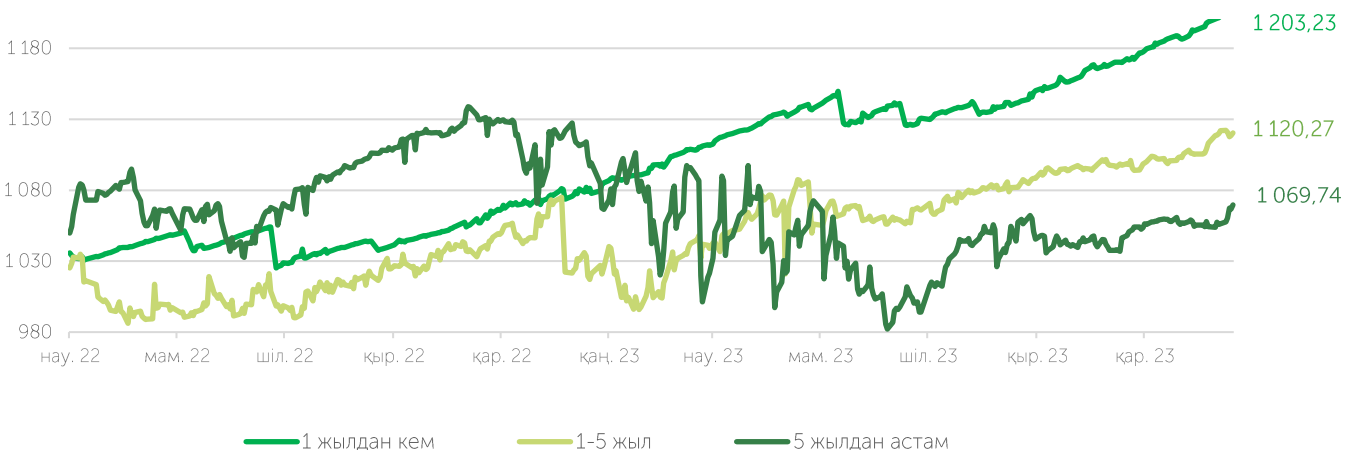
МБҚ кірістілігі көрсеткіштерінің индикаторлары, %



МБҚ-ның "таза" бағасының индикаторлары



МБҚ жиынтық табысының индикаторлары



KASE байланыстары

Ақпарат және статистика Департаменті

+7 727 237 53 28

+7 727 237 53 23

+7 727 237 53 15

info@kase.kz

ШЕКТЕУ ЖАУАПКЕРШІЛІКТІ

Осы есепте қамтылған ақпаратты "Қазақстан қор биржасы" АҚ (бұдан әрі-KASE) мамандары дайындады. KASE осы есепте келтірілген ақпараттың толықтығы мен дәлдігіне, сондай-ақ оның дереккөзі KASE болып табылатын ақпаратқа қатысты дұрыстығына кепілдік береді.

KASE - де, қызметкерлердің ешқайсысы осы есепті немесе онда ұсынылған мәліметтерді пайдалану нәтижесінде туындаған кез келген тікелей немесе жанама залалдар (залалдар) үшін жауапты болмайды.

KASE инвесторларға қандай да бір инвестициялар мен стратегиялардың мақсаттылығын өз бетінше бағалауға кеңес береді және инвесторларды қаржы кеңесшілерінің қызметтерін пайдалануға шақырады. Есепке Барлық құқықтар KASE-ге тиесілі. Осы Талдамалық материалды ішінара немесе толық жаңғырту және/немесе тарату жазбаша рұқсатсыз жүзеге асырыла алмайды

© «Қазақстан қор биржасы» АҚ