



Қазақстан қор биржасы
Казахстанская фондовая биржа
Kazakhstan Stock Exchange



МБҚ нарығына шолу

Қараша 2023

KASE-де САТЫЛАТЫН МЕМЛЕКЕТТІК ҚАРЫЗ

KASE-де саудаланатын номинал бойынша мемлекеттік қарыз сомасы 2023 жылдың 01 желтоқсан айындағы жағдай бойынша 24,3 трлн теңгені (53,0 млрд USD) құрады.

KASE-де саудаланатын мемлекеттік борыштың сомасы (номинал бойынша), трлн теңге

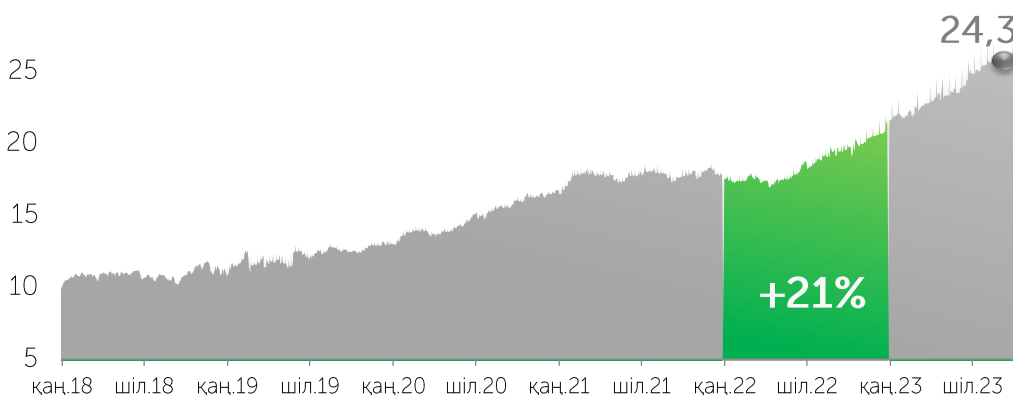
24,3
трлн теңге

-7,6%

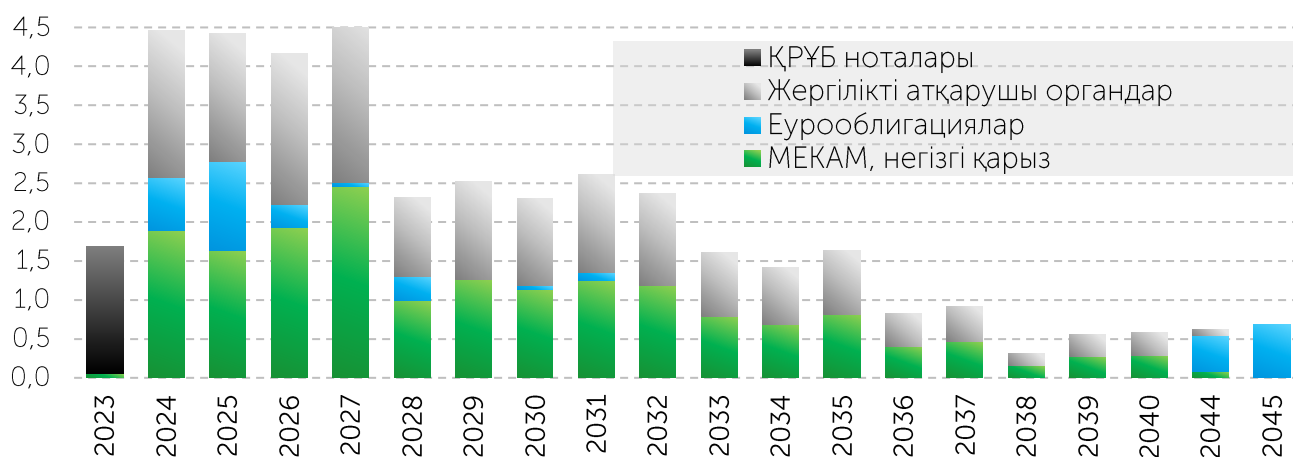
бір айда

+12,9%

жылдың басынан бастап



Мемлекеттік борыш бойынша төлемдер динамикасы, трлн KZT



Жоспарланған орналастыру Қаржы Министрлігінің 2023 жылдың желтоқсанда

Қазақстан Республикасының Қаржы министрлігі 2023 жылдың желтоқсан айында жалпы сомасы 80,5 млрд теңгеге мемлекеттік бағалы қағаздардың (МЕКАМ) келесідей аукциондарын өткізуді жоспарлап отыр. *

Мерзімі, жыл	Орналастыру көлемі, млрд теңге					Барлығы
	2	3	5	7	9	
06.12.2023	10,0				20,0	30,0
13.12.2023		20,0				20,0
20.12.2023			20,0			20,0
27.12.2023				10,5		10,5
Барлығы	10,0	20,0	20,0	10,5	20,0	80,5

* Қазақстан Республикасы Қаржы министрлігінің Бағалы қағаздар шығару кестесі 2023 жыл ішінде өзгертілуіне және толықтырылуына тиіс

МБҚ – ның 2023 жылға арналған шығарылым жоспары Мемлекеттік органдардың [сайтында](#) Қаржы министрлігінің Құжаттар - > "Мемлекеттік борыш" бағыттары бөлімінде жарияланған

МБҚ НАРЫҒЫНДАҒЫ САУДА-САТТЫҚ КӨЛЕМІ

KASE-дегі МБҚ сауда-саттығының жиынтық көлемі 2023 жылдың қараша айында 345,1 млрд теңгені құрады. 2023 жылдың он бір айында көлемі 7,8 трлн теңгені құрады.

2023 жылы сауда-саттықтың орташа күндік көлем 34,3 млрд теңгені (қайталама нарықта ~ 11,3 млрд теңге), мәмілелердің орташа күндік саны ~ 21 (қайталама нарықта ~ 15), бір мәміленің орташа көлемі ~ 1,6 млрд теңгені (қайталама нарықта бір мәміленің орташа көлемі ~ 0,8 млрд теңге) құрады.

Қараша 2023
345,1
млрд теңге

▼ -24,5%

бір айда

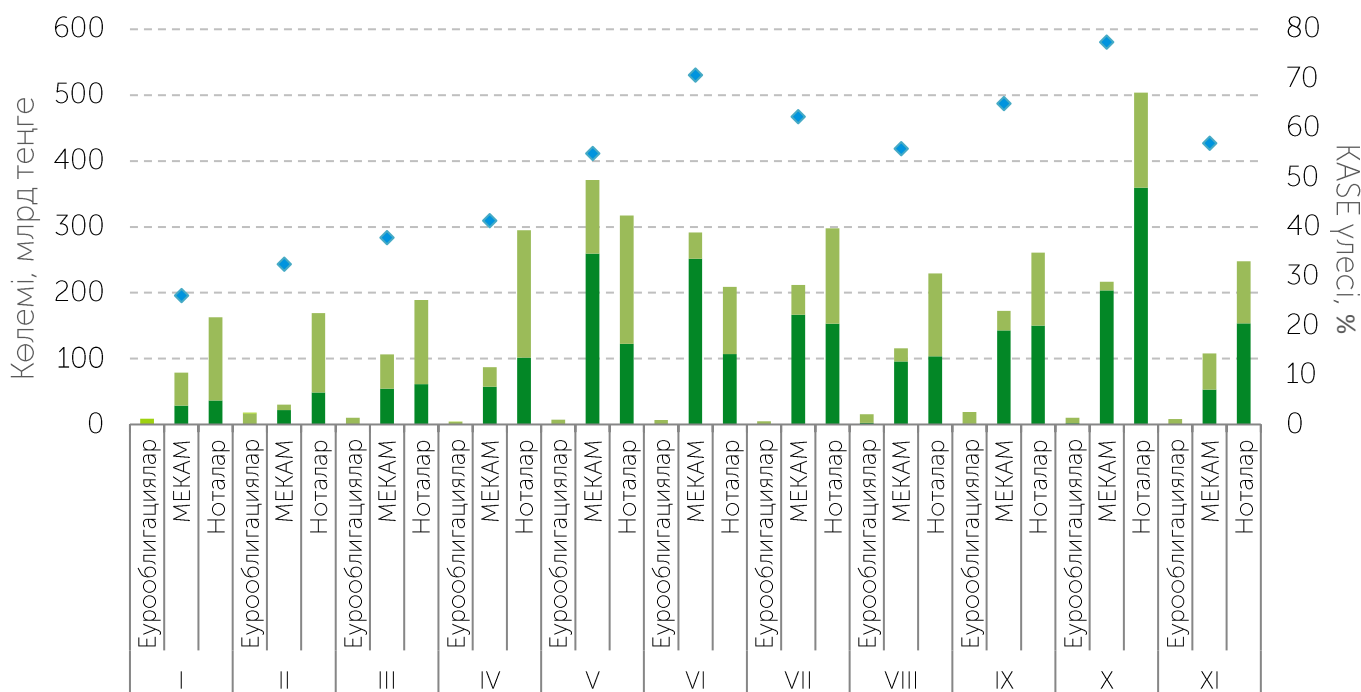
11А 2023
7,8
трлн теңге

▲ +45,4%

өткен жылғы сәйкес айға

2023 жылы МБҚ-мен биржалық және биржадан тыс операциялардың арақатынасы

- Биржа тізімдеріне енгізілмеген, МБҚ-мен биржадан тыс операциялар (←)
- Биржаның тізімне енгізілген, МБҚ-мен биржадан тыс операциялар (←)
- KASE сауда-саттықтарының көлемі (←)
- ◆ МБҚ-мен операциялардың жалпы көлемінде KASE-де МБҚ-мен жасалған операциялардың үлесі (←)



2023 жылдың қараша айында МБҚ бастапқы нарығындағы сауда-саттық көлемі 131,9 млрд теңгені құрады. Оның ішінде 38,8 млрд тоғыз облыстарының әкімдіктері (мемлекеттік бағдарламаларды іске асыру мақсатында) тартты. Қаржы министрлігі орташа сараланған кірістілігі жылдық 11,70-13,20%, өтеу мерзімі 4,1 жылдан 12,8 жылға дейінгі облигацияларды орналастырып, 93,0 трлн теңге қаржы тартты.

2023 жылдың он бір айында МБҚ бастапқы нарығындағы сауда-саттық көлемі 5,2 трлн теңгені құрады. Барлық көлем Қазақстан Республикасы Қаржы министрлігінің қазынашылық міндеттемелерін және ЖАО-дың екі облигациясын орналастыруға тиесілі. Барлығы 36 облигациялар шығарылымы (10 жаңа шығарылым және 26 шығарылым ірілендірілді) жылдық 11,50-17,78 %-бен және 0,5-ден 15,4 жылға дейін өтеу мерзімімен орналастырылды. Сондай-ақ, жергілікті атқарушы органдардың 36 облигациясы орналастырылды.

Қараша 2023

131,9

млрд теңге

▼ -28,2%

өткен айға

11А 2023

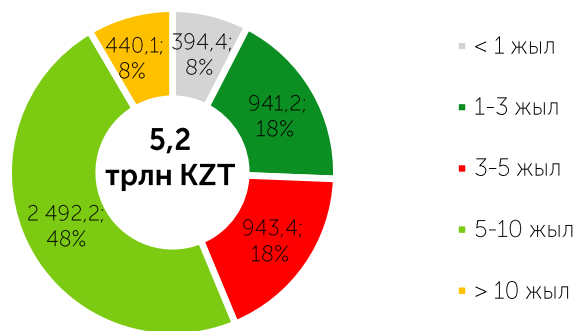
5,2

трлн теңге

▲ +45,9%

өткен жылғы сәйкес айға

2023 жылғы 11А МБҚ-ны бастапқы нарықта өтеуге дейінгі мерзімі бойынша орналастыру құрылымы, млрд теңге



2023 жылдың қарашада МБҚ орналастыру

Эмитент	Орналастыру күні	Нақты көлемі, млн KZT	Номиналды көлемі, млн KZT	Ұсынымға сұраным	Кірістілігі, жылдық %	Өтеуге дейін мерзімі, жыл
Минфин		93 044	97 357			
MUM156_0007	22.11.2023	30 746	31 974	x1,3	12,15	10,3
MUM144_0009	08.11.2023	19 333	20 664	126%	12,25	9,8
MUM096_0011	15.11.2023	17 157	18 831	x2,1	13,19	5,0
MUM096_0014	01.11.2023	12 277	10 888	x2,2	12,65	7,5
MUM216_0001	15.11.2023	8 165	10 000	100%	11,7	12,8
MOM060_0054	29.11.2023	5 366	5 000	x4,3	13,10	4,1
Әкімдіктер		38 826	38 826			
Әкімдіктер		38 826	38 826	100%	0,35-4,25	0,4-2,1
БАРЛЫҒЫ		131 871	136 183			

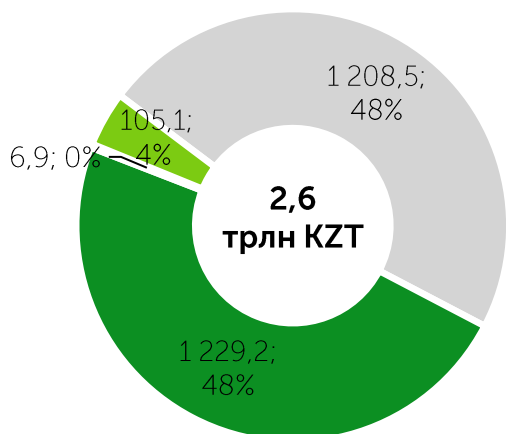
[2023 жылы МБҚ орналастырудың толық тізімімен Ақпараттық бюллетеньде танысуға болады](#)

2023 жылдың қараша айында қайталама нарықтағы сауда-саттық көлемі 213,2 млрд теңгені құрады. Қайталама нарықтағы Ұлттық Банк ноталарымен сауда-саттық үлесі саудасаттықтың жалпы көлемінен 72,0% немесе 153,5 млрд теңгені, МЕКАМ үлесі – 24,8% немесе 52,8 млрд теңгені, Қазақстан Республикасы еурооблигацияларының үлесі – 0,3 %-дан кем немесе 613,6 млн теңгені құрады. 2,9 % немесе 6,3 млрд теңгені құрайтын қалған көлем шет мемлекеттердің МБҚ-мен (АҚШ Қаржы министрлігінің, және Австрия министрлігінің облигациялары) мәмілелерге келді.



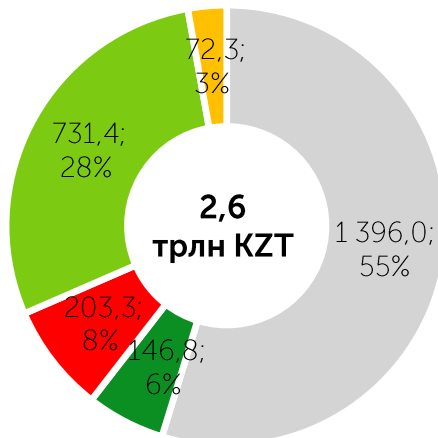
2023 жылдың он бір айында қайталама нарықтағы сауда-саттық көлемі 2,6 трлн теңгені құрады. Ұлттық Банктің ноталармен сауда-саттық үлесі қайталама нарықта сауда-саттықтың жалпы көлемінің 47,4 % немесе 1,2 трлн теңгені құрады, МЕКАМ үлесі – 48,2 % немесе 1,2 трлн теңге, Қазақстан Республикасының еурооблигацияларының үлесі - 0,3 % немесе 6,9 млрд теңге, құрады. Қалған көлем шет мемлекеттердің МБҚ-мен (АҚШ, Түркия, Австрия және Оман Сұлтандығының Қаржы министрлігінің облигациялары) мәмілелерге келіп, 4,1% немесе 105,1 млрд теңгені құрады.

2023 жылғы 11А құралдар бойынша KASE-дегі МБҚ қайталама нарығының көлемі, млрд теңге



- Ноталар
- Мекам
- Еурооблигациялар
- Шетелдік МБҚ

2023 жылғы 11А өтеуге дейінгі мерзім бойынша бастапқы нарықта МБҚ орналастыру құрылымы, млрд теңге

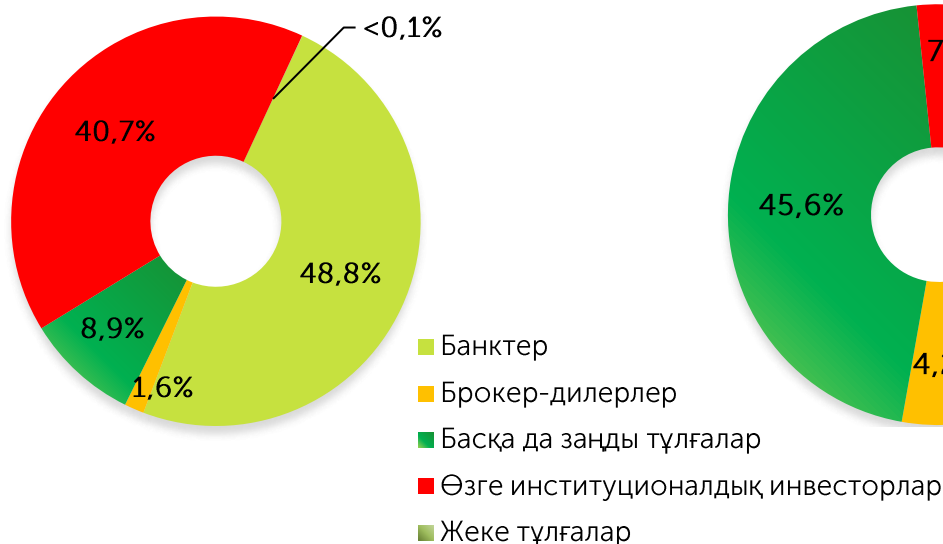


- <1 жылға дейін
- 3-5 жыл
- > 10 жылдан ары
- 1-3 жыл
- 5-10 жыл

Бастапқы нарық

Инвесторлардың негізгі санаттары бөлінісінде 2023 жылдың он бір айында бастапқы нарықта банктердің үлесі 48,8 % болды, брокерлік-дилерлік компаниялардың үлесіне – 1,6%, басқа институционалдық инвесторлардың үлесіне – 40,7%, басқа заңды тұлғалардың үлесіне – 8,9%, жеке тұлғалардың үлесіне – 0,1%-дан кем болды. МБҚ бастапқы нарығындағы бейрезиденттердің үлесі 0,1%-дан кем болды.

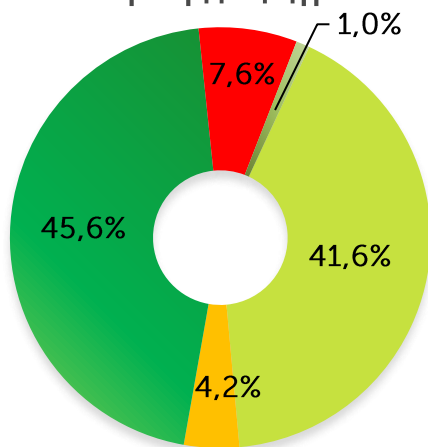
2023 жылғы 11А бастапқы нарықтағы инвесторлардың құрылымы



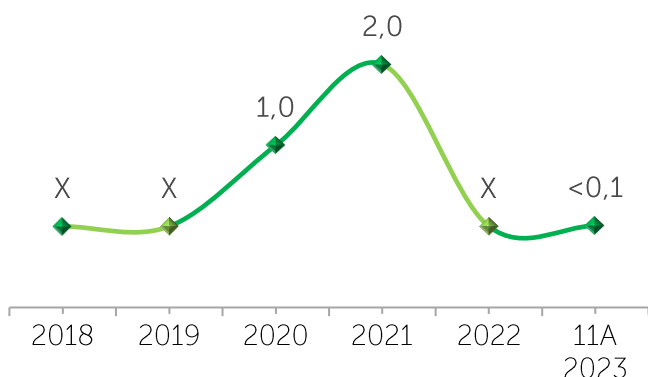
Қайталама нарық

Инвесторлардың негізгі санаттары бөлінісінде 2023 жылдың он бір айында қайталама нарығында банктердің үлесіне – 41,6%, брокерлік-дилерлік ұйымдардың үлесіне – 4,2%, басқа институционалдық инвесторлардың үлесіне – 7,6%, басқа заңды тұлғалардың үлесіне – 45,6%, жеке тұлғалардың үлесіне – 1,0% тиесілі болды. Бейрезиденттердің қатысуы 7,7 %-ға бағаланады.

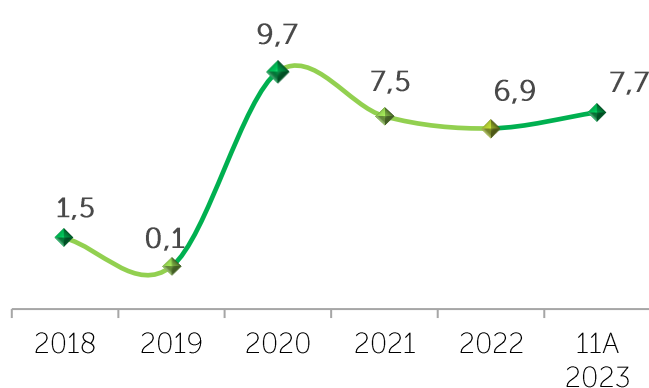
2023 жылғы 11А қайталама нарықтағы инвесторлардың құрылымы



Бастапқы нарықтың брутто айналымындағы резидент үлесі, %

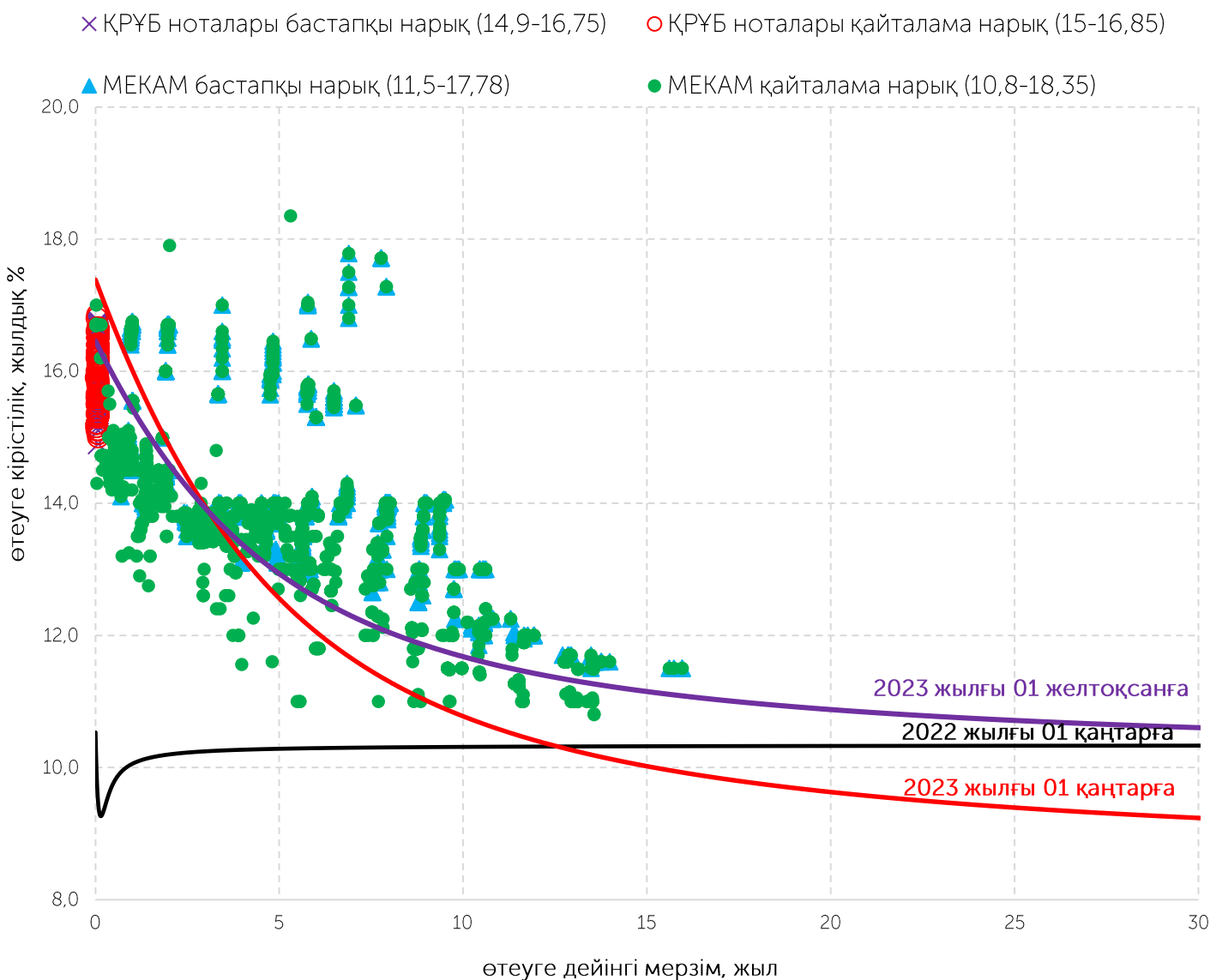


Қайталама нарықтың брутто айналымындағы резидент еместердің үлесі, %

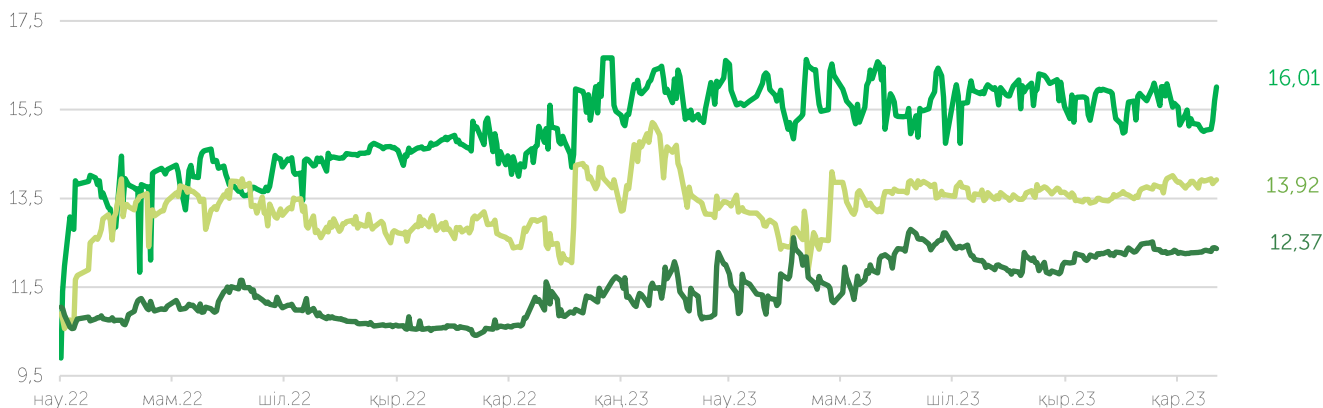


2023 жылғы 24 қарашада Қазақстан Республикасы Ұлттық Банкінің Ақша-кредит саясаты комитеті базалық мөлшерлемені +/- 1 п.т. дәлізімен жылдық **15,75%-ға дейін** төмендету туралы шешім қабылдады, бұл ретте қазан айында инфляция деңгейі 10,3% құрады.

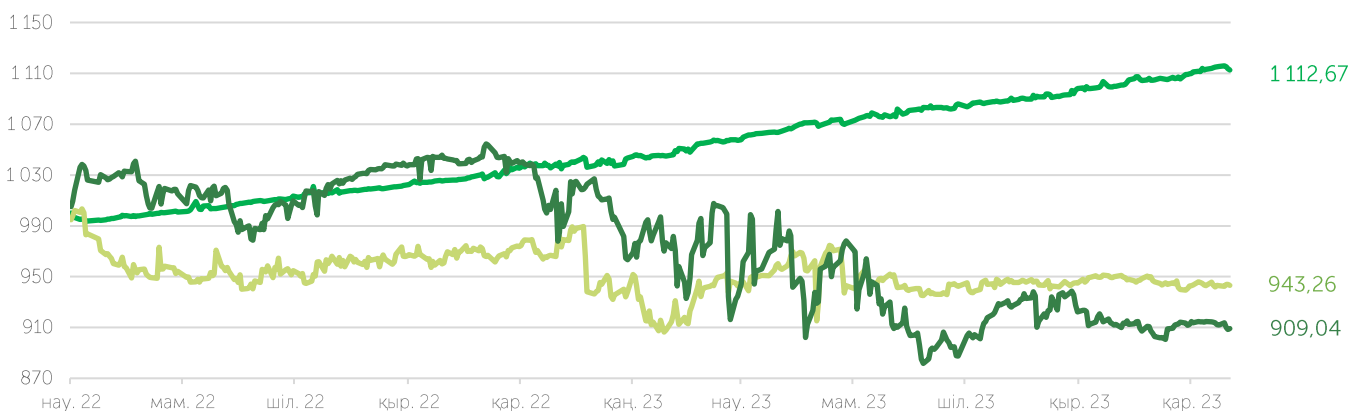
МБҚ кірістілігі және МБҚ кірістілік қисығы



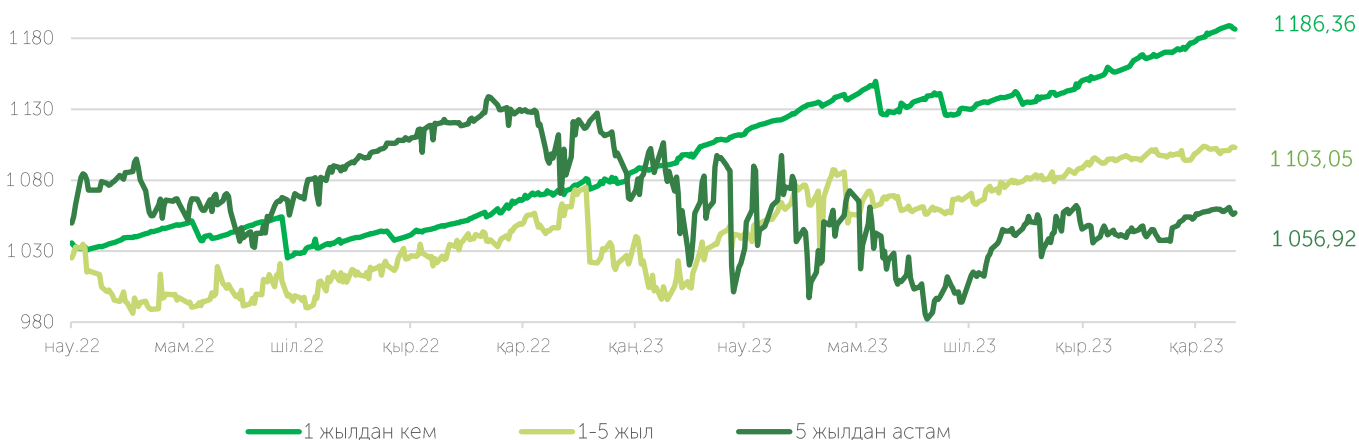
МБҚ кірістілігі көрсеткіштерінің индикаторлары, %



МБҚ-ның "таза" бағасының индикаторлары



МБҚ жиынтық табысының индикаторлары



KASE байланыстары

Ақпарат және статистика Департаменті

+7 727 237 53 28

+7 727 237 53 23

+7 727 237 53 15

info@kase.kz

ШЕКТЕУ ЖАУАПКЕРШІЛІКТІ

Осы есепте қамтылған ақпаратты "Қазақстан қор биржасы" АҚ (бұдан әрі-KASE) мамандары дайындады. KASE осы есепте келтірілген ақпараттың толықтығы мен дәлдігіне, сондай-ақ оның дереккөзі KASE болып табылатын ақпаратқа қатысты дұрыстығына кепілдік береді.

KASE - де, қызметкерлердің ешқайсысы осы есепті немесе онда ұсынылған мәліметтерді пайдалану нәтижесінде туындаған кез келген тікелей немесе жанама залалдар (залалдар) үшін жауапты болмайды.

KASE инвесторларға қандай да бір инвестициялар мен стратегиялардың мақсаттылығын өз бетінше бағалауға кеңес береді және инвесторларды қаржы кеңесшілерінің қызметтерін пайдалануға шақырады. Есепке Барлық құқықтар KASE-ге тиесілі. Осы Талдамалық материалды ішінара немесе толық жаңғырту және/немесе тарату жазбаша рұқсатсыз жүзеге асырыла алмайды

© «Қазақстан қор биржасы» АҚ