



Қазақстан қор биржасы
Казахстанская фондовая биржа
Kazakhstan Stock Exchange



МБҚ нарығына шолу

Қыркүйек 2023

KASE-де САТЫЛАТЫН МЕМЛЕКЕТТІК ҚАРЫЗ

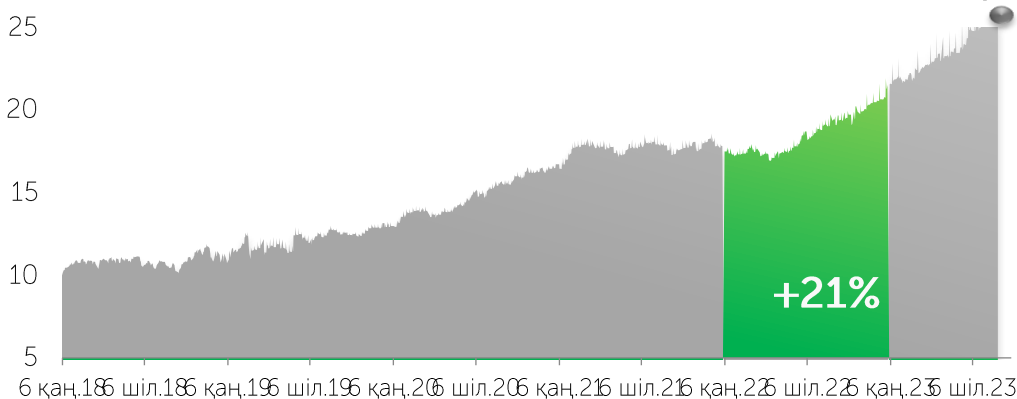
KASE-де саудаланатын номинал бойынша мемлекеттік қарыз сомасы 2023 жылдың 01 қазан айындағы жағдай бойынша 25,5 трлн теңгені (53,4 млрд USD) құрады.

25,5
трлн теңге

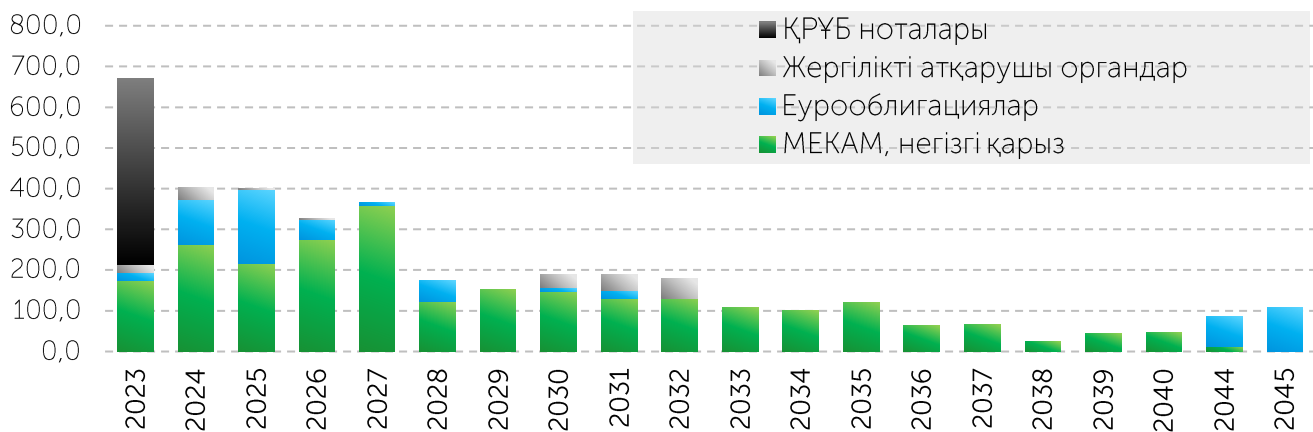
▲ **+1,0%**
бір айда

▲ **+18,4%**
жылдың басынан бастап

KASE-де саудаланатын мемлекеттік борыштың сомасы (номинал бойынша), трлн теңге



Мемлекеттік борыш бойынша төлемдер динамикасы, трлн KZT



Жоспарланған орналастыру Қаржы Министрлігінің 2023 жылдың қазанда

Қазақстан Республикасының Қаржы министрлігі 2023 жылдың қазан айында жалпы сомасы 160 млрд теңгеге мемлекеттік бағалы қағаздардың (МЕКАМ) келесідей аукциондарын өткізуді жоспарлап отыр. *

Мерзімі, жыл	Орналастыру көлемі, млрд теңге							
	1	2	3	5	6	9	12	Барлығы
04.10.2023			30,0					30,0
11.10.2023		20,0					20,0	40,0
18.10.2023					20,0		10,0	30,0
25.10.2023	30,0			30,0				60,0
Барлығы	30,0	20,0	30,0	30,0	20,0	20,0	10,0	160,0

* Қазақстан Республикасы Қаржы министрлігінің Бағалы қағаздар шығару кестесі 2023 жыл ішінде өзгертілуіне және толықтырылуына тиіс

МБҚ – ның 2023 жылға арналған шығарылым жоспары Мемлекеттік органдардың [сайтында](#) Қаржы министрлігінің Құжаттар - > "Мемлекеттік борыш" бағыттары бөлімінде жарияланған

МБҚ НАРЫҒЫНДАҒЫ САУДА-САТТЫҚ КӨЛЕМІ

KASE-дегі МБҚ сауда-саттығының жиынтық көлемі 2023 жылдың қыркүйек айында 473,3 млрд теңгені құрады. 2023 жылдың тоғыз айында көлемі 7,0 трлн теңгені құрады.

2023 жылы сауда-саттықтың орташа күндік көлемі 38,0 млрд теңгені (қайталама нарықта ~ 11,3 млрд теңге), мәмілелердің орташа күндік саны ~ 23 (қайталама нарықта ~ 16), бір мәміленің орташа көлемі ~ 1,7 млрд теңгені (қайталама нарықта бір мәміленің орташа көлемі ~ 0,7 млрд теңге) құрады.

қыркүйек 2023
473,3
млрд теңге

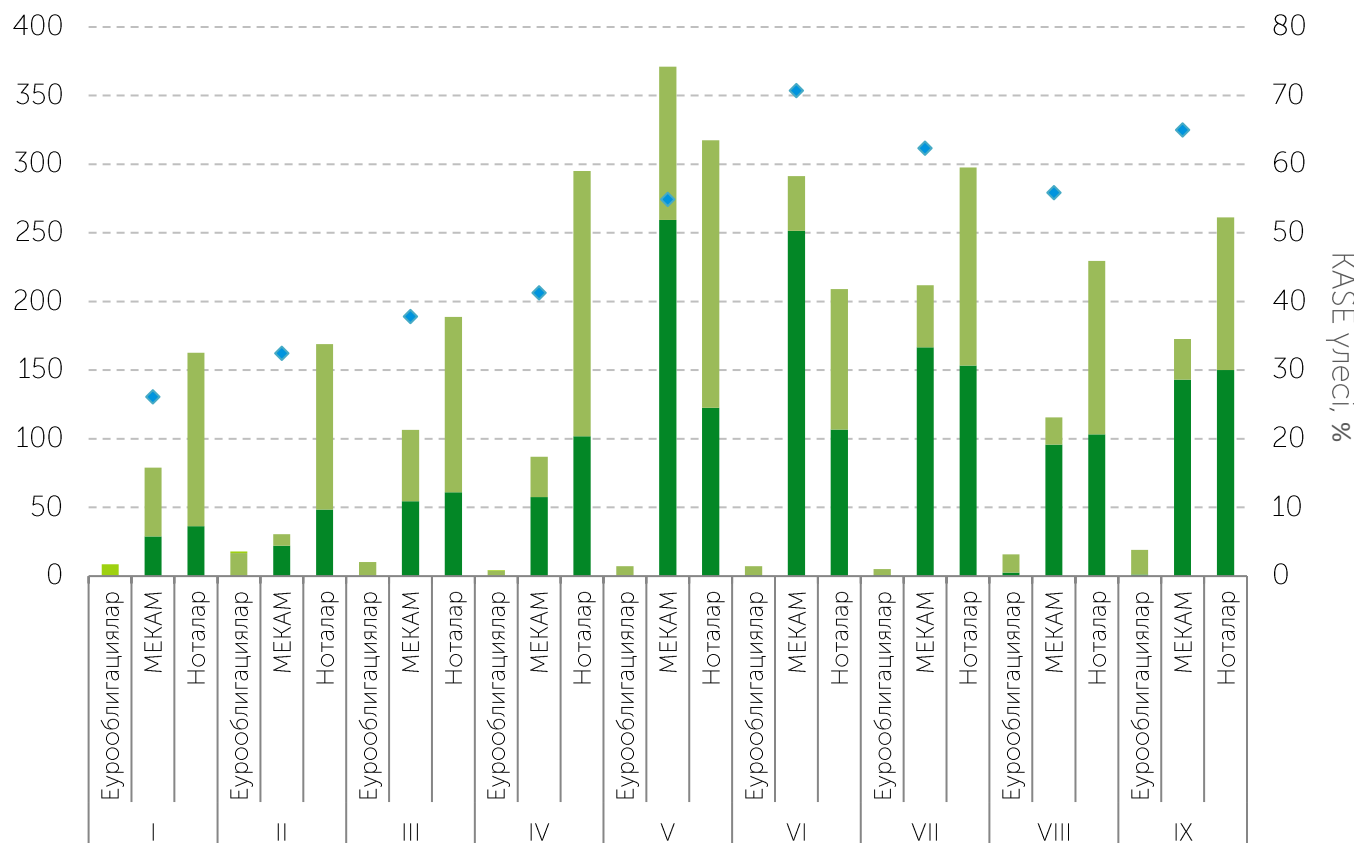
▲ +4,9%
бір айда

9А 2023
7,0
трлн теңге

▲ +53,9%
өткен жылғы сәйкес айға

2023 жылы МБҚ-мен биржалық және биржадан тыс операциялардың арақатынасы

- Биржа тізімдеріне енгізілмеген, МБҚ-мен биржадан тыс операциялар (←)
- Биржаның тізімне енгізілген, МБҚ-мен биржадан тыс операциялар (←)
- KASE сауда-саттықтарының көлемі (←)
- ◆ МБҚ-мен операциялардың жалпы көлемінде KASE-де МБҚ-мен жасалған операциялардың үлесі (←)



Дереккөз: KASE, Қазақстанның Бағалы қағаздарының орталық депозитарийі

2023 жылдың қыркүйек айында МБҚ бастапқы нарығындағы сауда-саттық көлемі 172,7 млрд теңгені құрады. Оның ішінде 10,9 млрд ҚТүркістан және Ақтөбе облыстарының әкімдіктері жылдық 0,35-4,22%-бен (мемлекеттік бағдарламаларды іске асыру мақсатында) тартты. Қаржы министрлігі орташа сараланған кірістілігі жылдық 11,70-14,60%, өтеу мерзімі 0,5 жылдан 12,9 жылға дейінгі облигацияларды орналастырып, 161,8 трлн теңге қаржы тартты.

2023 жылдың тоғыз айында МБҚ бастапқы нарығындағы сауда-саттық көлемі 4,9 трлн теңгені құрады. Барлық көлем Қазақстан Республикасы Қаржы министрлігінің қазынашылық міндеттемелерін және ЖАО-дың екі облигациясын орналастыруға тиесілі. Барлығы 33 облигациялар шығарылымы (10 жаңа шығарылым және 23 шығарылым ірілендірілді) жылдық 11,50-17,78 %-бен және 0,5-ден 15,4 жылға дейін өтеу мерзімімен орналастырылды. Сондай-ақ, жергілікті атқарушы органдардың 19 облигациясы орналастырылды.

Қыркүйек 2023

172,7
млрд теңге

-29,1%

өткен айға

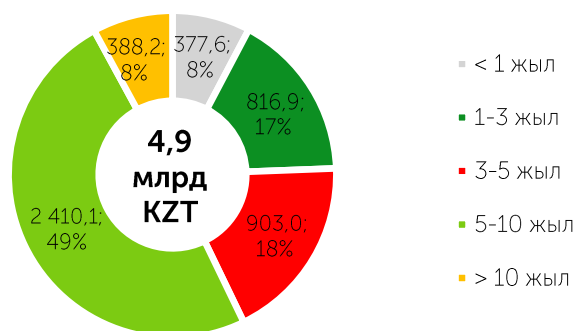
9А 2023

4,9
трлн теңге

+66,3%

өткен жылғы сәйкес айға

2023 жылғы 9А МБҚ-ны бастапқы нарықта өтеуге дейінгі мерзімі бойынша орналастыру құрылымы, млрд теңге



2023 жылдың қыркүйегіне МБҚ орналастыру

Эмитент	Орналастыру күні	Нақты көлемі, млн KZT	Номиналды көлемі, млн KZT	Ұсынымға сұраным	Кірістілігі, жылдық %	Өтеуге дейін мерзімі, жыл
Минфин		161 809	169 447			
MUM156_0007	13.09.2023	20 782	21 969	165%	12,05	10,5
MUM132_0007	06.09.2023	20 485	22 488	x2,2	12,6	9,0
MUM096_0014	20.09.2023	19 892	18 002	x3,9	12,8	7,8
MUM096_0012	27.09.2023	19 616	21 379	x1,5	13,09	6,0
MOM024_0087	06.09.2023	16 899	15 990	x3,2	14,02	1,5
MOM060_0052	27.09.2023	16 508	17 495	x2,1	13,64	3,0
MKM012_0154	13.09.2023	14 532	15 574	x5,1	14,55	0,6
MKM012_0154	20.09.2023	14 154	15 133	x2,8	14,6	0,6
MOM060_0052	06.09.2023	12 246	13 079	x4,0	13,64	3,0
MUM216_0001	20.09.2023	6 694	8 338	x2,5	11,7	13,0
Әкімдіктер		10 887	10 887			
Әкімдіктер		10 887	10 887	100%	4,21-4,25	0,7
БАРЛЫҒЫ		172 696	180 334			

2023 жылы МБҚ орналастырудың толық тізімімен Ақпараттық бюллетеньде танысуға болады

2023 жылдың қыркүйек айында қайталама нарықтағы сауда-саттық көлемі 300,6 млрд теңгені құрады. Қайталама нарықтағы Ұлттық Банк ноталарымен сауда-саттық үлесі саудасаттықтың жалпы көлемінен 49,9 % немесе 150,0 млрд теңгені, МЕКАМ үлесі – 47,6% немесе 143,1 млрд теңгені, Қазақстан Республикасы еурооблигацияларының үлесі – 0,4 %-дан кем немесе 1,1 млрд теңгені құрады. 2,1 % немесе 6,4 млрд теңгені құрайтын қалған көлем шет мемлекеттердің МБҚ-мен (АҚШ Қаржы министрлігінің, Оман Сұлтандығының, Австрия министрлігінің облигациялары және Түркия Республикасының облигациялары) мәмілелерге келді.

Қыркүйек 2023

300,6
млрд теңге

+44,9%

өткен айға

9А 2023

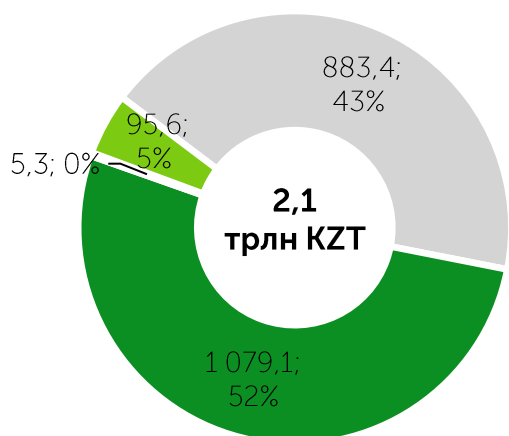
2,1
трлн теңге

+30,6%

өткен жылғы сәйкес айға

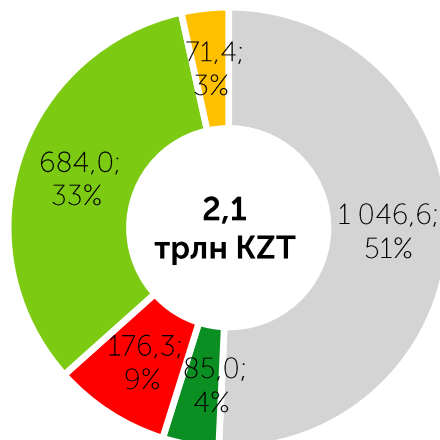
2023 жылдың тоғыз айында қайталама нарықтағы сауда-саттық көлемі 2,1 трлн теңгені құрады. Ұлттық Банктің ноталармен сауда-саттық үлесі қайталама нарықта сауда-саттықтың жалпы көлемінің 42,8 % немесе 883,4 млрд теңгені құрады, МЕКАМ үлесі – 52,3 % немесе 1,1 трлн теңге, Қазақстан Республикасының еурооблигацияларының үлесі - 0,3 % немесе 5,3 млрд теңге, құрады. Қалған көлем шет мемлекеттердің МБҚ-мен (АҚШ, Түркия, Австрия және Оман Сұлтандығының Қаржы министрлігінің облигациялары) мәмілелерге келіп, 4,6% немесе 95,6 млрд теңгені құрады.

2023 жылғы 9А құралдар бойынша KASE-дегі МБҚ қайталама нарығының көлемі, млрд теңге



- Ноталар
- Мекам
- Еурооблигациялар
- Шетелдік МБҚ

2023 жылғы 9А өтеуге дейінгі мерзім бойынша бастапқы нарықта МБҚ орналастыру құрылымы, млрд теңге

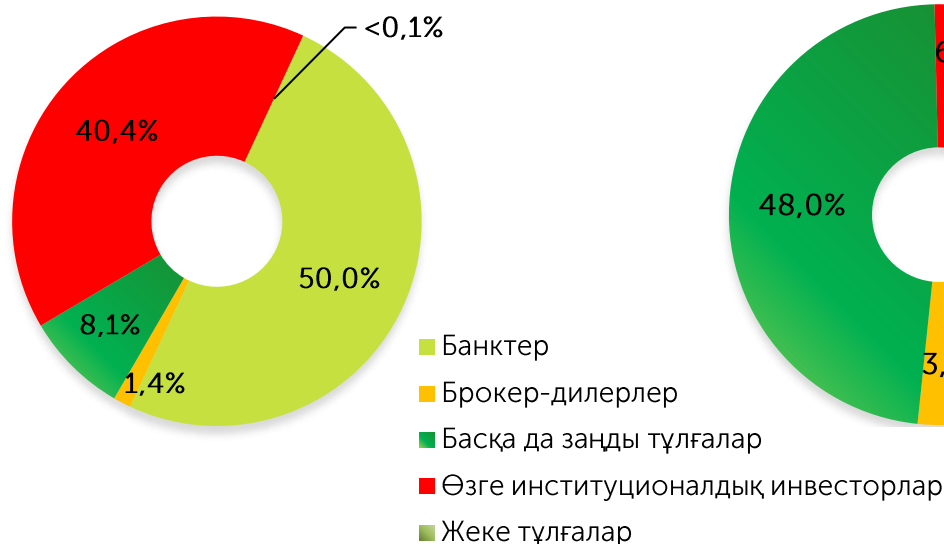


- <1 жылға дейін
- 1-3 жыл
- 3-5 жыл
- 5-10 жыл
- > 10 жылдан ары

Бастапқы нарық

Инвесторлардың негізгі санаттары бөлінісінде 2023 жылдың **ТОҒЫЗ айында** бастапқы нарықта банктердің үлесі 50,0 % болды, брокерлік-дилерлік компаниялардың үлесіне – 1,4%, басқа институционалдық инвесторлардың үлесіне – 40,4%, басқа заңды тұлғалардың үлесіне – 8,1%, жеке тұлғалардың үлесіне – 0,1%-дан кем болды. МБҚ бастапқы нарығындағы бейрезиденттердің үлесі 0,1%-дан кем болды.

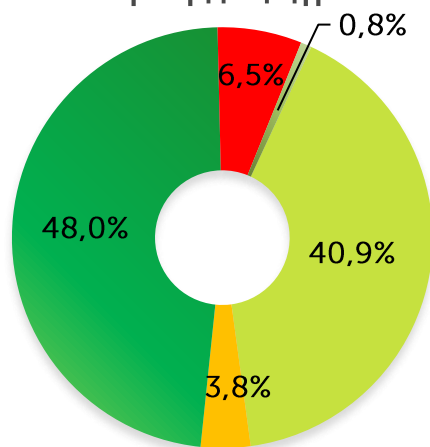
2023 жылғы 9А бастапқы нарықтағы инвесторлардың құрылымы



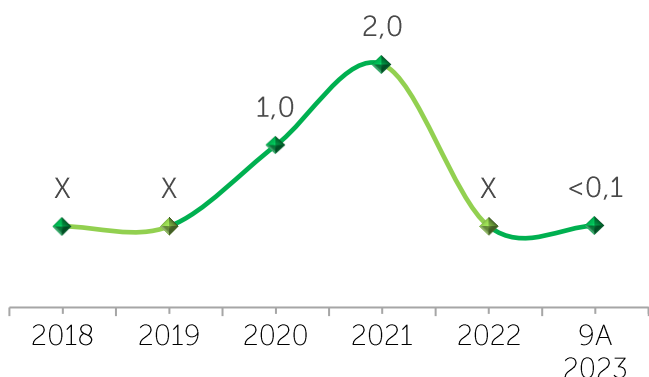
Қайталама нарық

Инвесторлардың негізгі санаттары бөлінісінде 2023 жылдың **ТОҒЫЗ айында** қайталама нарығында банктердің үлесіне – 40,9%, брокерлік-дилерлік ұйымдардың үлесіне – 3,8%, басқа институционалдық инвесторлардың үлесіне – 6,5%, басқа заңды тұлғалардың үлесіне – 48,0%, жеке тұлғалардың үлесіне – 0,8% тиесілі болды. Бейрезиденттердің қатысуы 6,9 %-ға бағаланады.

2023 жылғы 9А қайталама нарықтағы инвесторлардың құрылымы



Бастапқы нарықтың брутто айналымындағы резидент үлесі, %



Қайталама нарықтың брутто айналымындағы резидент еместердің үлесі, %



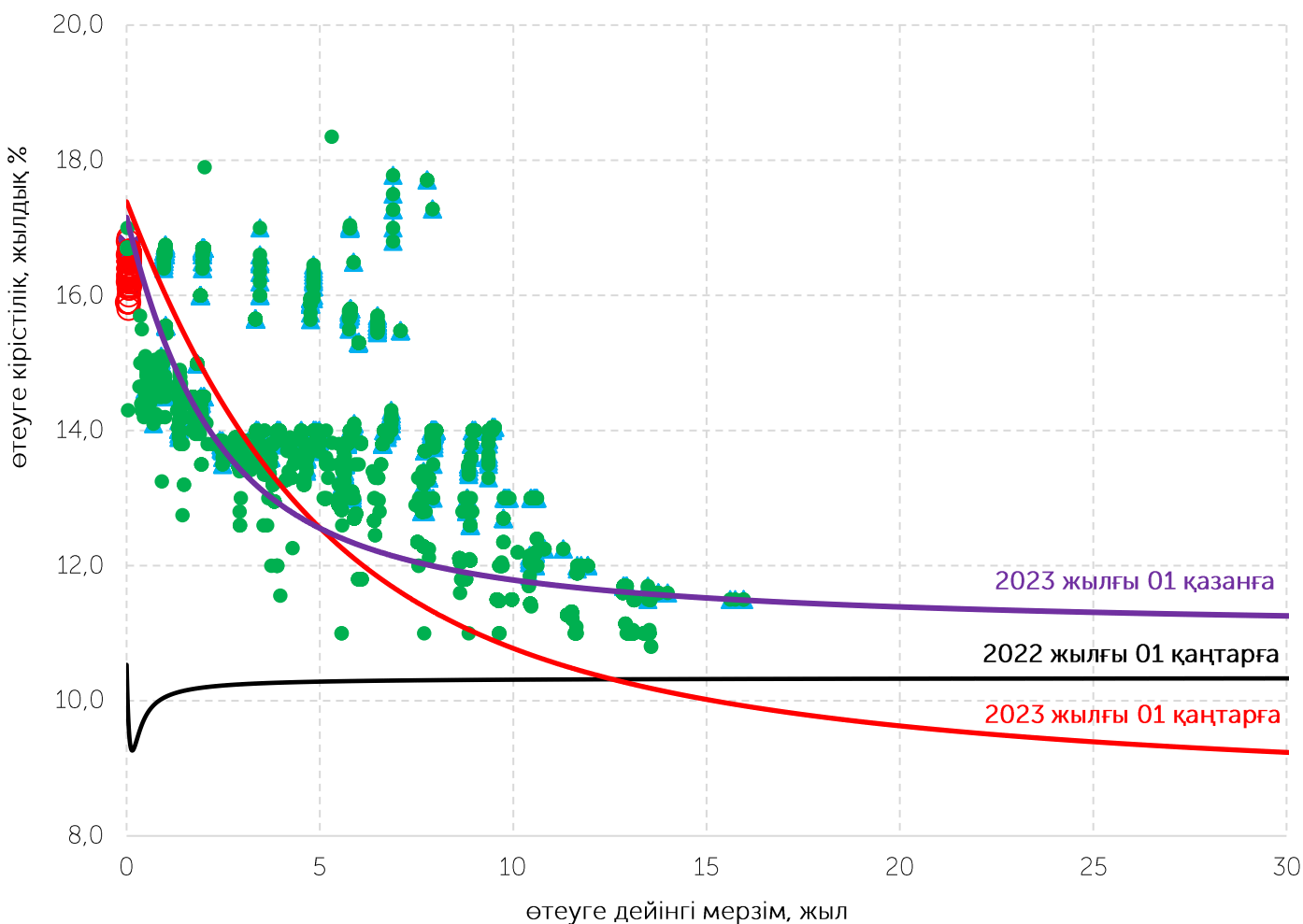
2023 жылғы 25 тамызда Қазақстан Республикасы Ұлттық Банкінің Ақша-кредит саясаты комитеті базалық мөлшерлемені +/- 1 п.т. дәлізімен жылдық **16,5%-ға дейін** төмендету туралы шешім қабылдады, бұл ретте қыркүйек айында инфляция деңгейі 11,8% құрады.

МБҚ кірістілігі және МБҚ кірістілік қисығы

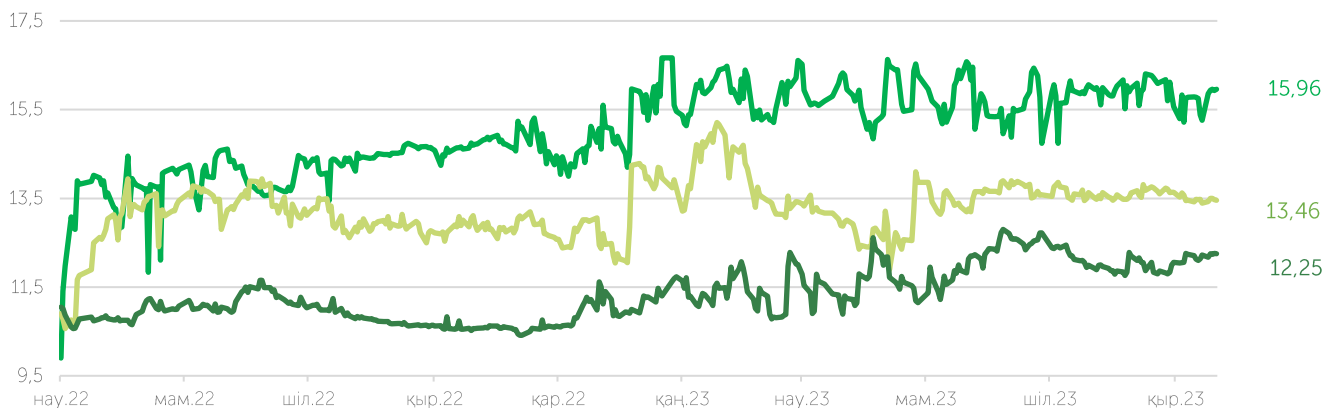
× ҚРҰБ ноталары бастапқы нарық (16,17-16,75) ○ ҚРҰБ ноталары қайталама нарық (15,8-16,85)

▲ МЕКАМ бастапқы нарық (11,5-17,78)

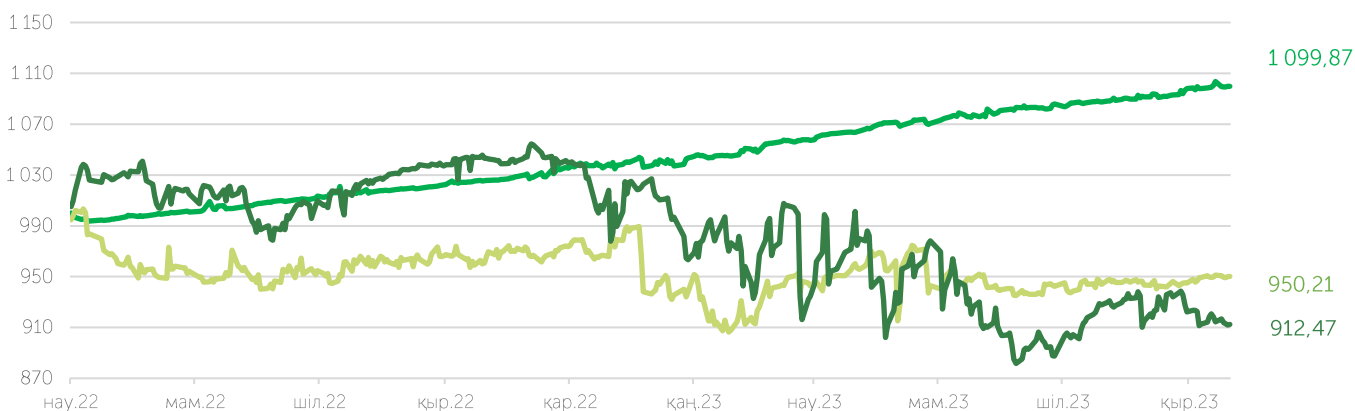
● МЕКАМ қайталама нарық (10,8-18,35)



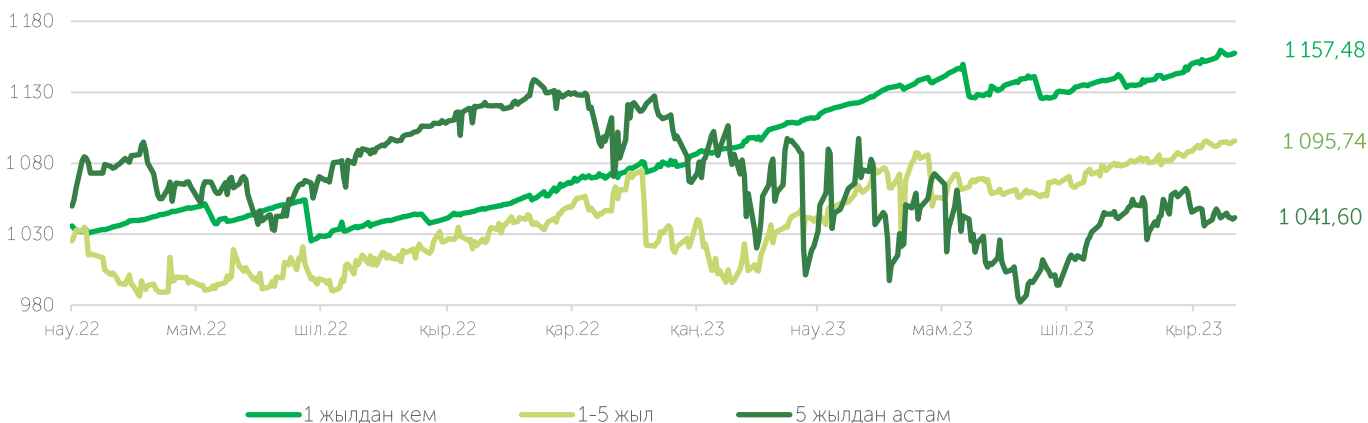
МБҚ кірістілігі көрсеткіштерінің индикаторлары, %



МБҚ-ның "таза" бағасының индикаторлары



МБҚ жиынтық табысының индикаторлары



— 1 жылдан кем — 1-5 жыл — 5 жылдан астам

KASE байланыстары

Ақпарат және статистика Департаменті

+7 727 237 53 28

+7 727 237 53 23

+7 727 237 53 15

info@kase.kz

ШЕКТЕУ ЖАУАПКЕРШІЛІКТІ

Осы есепте қамтылған ақпаратты "Қазақстан қор биржасы" АҚ (бұдан әрі-KASE) мамандары дайындады. KASE осы есепте келтірілген ақпараттың толықтығы мен дәлдігіне, сондай-ақ оның дереккөзі KASE болып табылатын ақпаратқа қатысты дұрыстығына кепілдік береді.

KASE - де, қызметкерлердің ешқайсысы осы есепті немесе онда ұсынылған мәліметтерді пайдалану нәтижесінде туындаған кез келген тікелей немесе жанама залалдар (залалдар) үшін жауапты болмайды.

KASE инвесторларға қандай да бір инвестициялар мен стратегиялардың мақсаттылығын өз бетінше бағалауға кеңес береді және инвесторларды қаржы кеңесшілерінің қызметтерін пайдалануға шақырады. Есепке Барлық құқықтар KASE-ге тиесілі. Осы Талдамалық материалды ішінара немесе толық жаңғырту және/немесе тарату жазбаша рұқсатсыз жүзеге асырыла алмайды

© «Қазақстан қор биржасы» АҚ