

Қазақстан қор биржасы  
Казахстанская фондовая биржа  
Kazakhstan Stock Exchange



# МБҚ нарығына шолу

Қыркүйек 2024

# KASE-де САТЫЛАТЫН МЕМЛЕКЕТТІК ҚАРЫЗ

KASE-де саудаланатын номинал бойынша мемлекеттік қарыз сомасы 2024 жылдың 01 қазан айындағы жағдай бойынша 27,3 трлн теңгені ( 56,9 млрд USD) құрады.

**27,3**  
трлн теңге

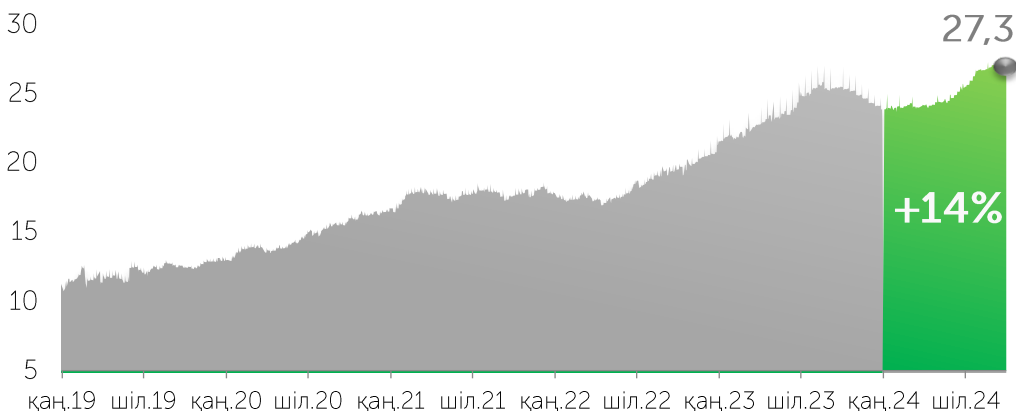
**+0,8%**

бір айда

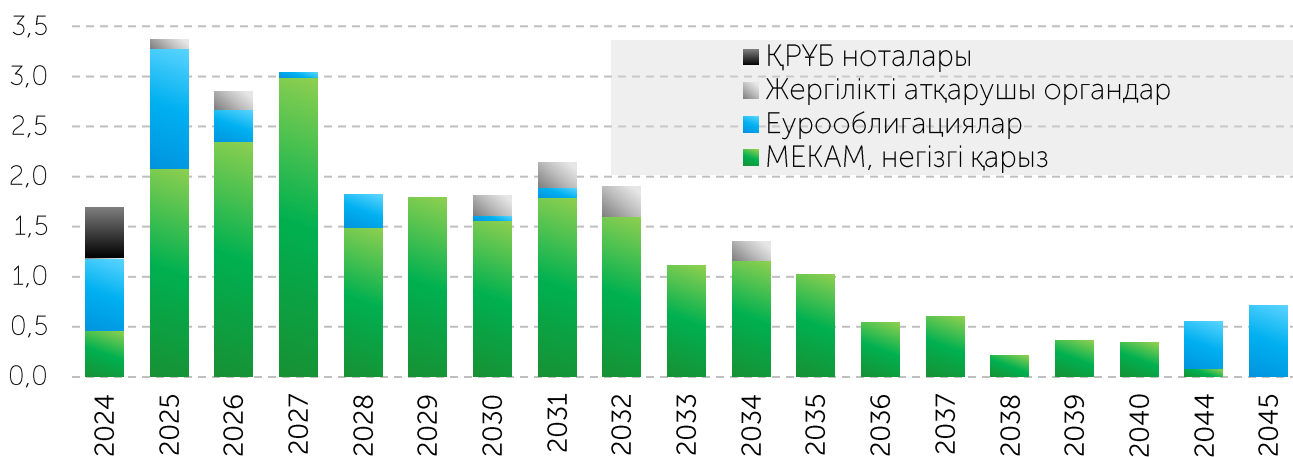
**+14,3%**

жылдың басынан бастап

KASE-де саудаланатын мемлекеттік борыштың сомасы (номинал бойынша), трлн теңге



Мемлекеттік борыш бойынша төлемдер динамикасы, трлн KZT



## Жоспарланған орналастыру Қаржы Министрлігінің 2024 жылдың қазанда

Қазақстан Республикасының Қаржы министрлігі 2024 жылдың қазан айында жалпы сомасы 190,0 млрд теңгеге мемлекеттік бағалы қағаздардың (МЕКАМ) келесідей аукциондарын өткізуді жоспарлап отыр\*.

Мерзімі, жыл	Орналастыру көлемі, млрд теңге								Барлығы
	2	4	5	6	11	12	13	14	
08.10.2024		20,0							20,0
15.10.2024	30,0		20,0	30,0	10,0		10,0		100,0
22.10.2024						30,0			30,0
29.10.2024			20,0					20,0	40,0
<b>Барлығы</b>	<b>30,0</b>	<b>20,0</b>	<b>40,0</b>	<b>30,0</b>	<b>10,0</b>	<b>30,0</b>	<b>10,0</b>	<b>20,0</b>	<b>190,0</b>

\* Қазақстан Республикасы Қаржы министрлігінің Бағалы қағаздар шығару кестесі 2024 жыл ішінде өзгертілуіне және толықтырылуына тиіс

# МБҚ НАРЫҒЫНДАҒЫ САУДА-САТТЫҚ КӨЛЕМІ

KASE-дегі МБҚ сауда-саттығының жиынтық көлемі 2024 жылдың қыркүйек айында 440,6 млрд теңгені құрады. 2024 жылдың тоғыз айында көлемі 6,8 трлн теңгені құрады.

2024 жылы сауда-саттықтың орташа күндік көлем 36,8 млрд теңгені (қайталама нарықта ~ 7,9 млрд теңге), мәмілелердің орташа күндік саны ~ 20 (қайталама нарықта ~ 13), бір мәміленің орташа көлемі ~ 1,8 млрд теңгені (қайталама нарықта бір мәміленің орташа көлемі ~ 0,6 млрд теңге) құрады.

Қыркүйек 2024

**440,6**  
млрд теңге

▼ **-14,8%**

өткен айға

9А 2024

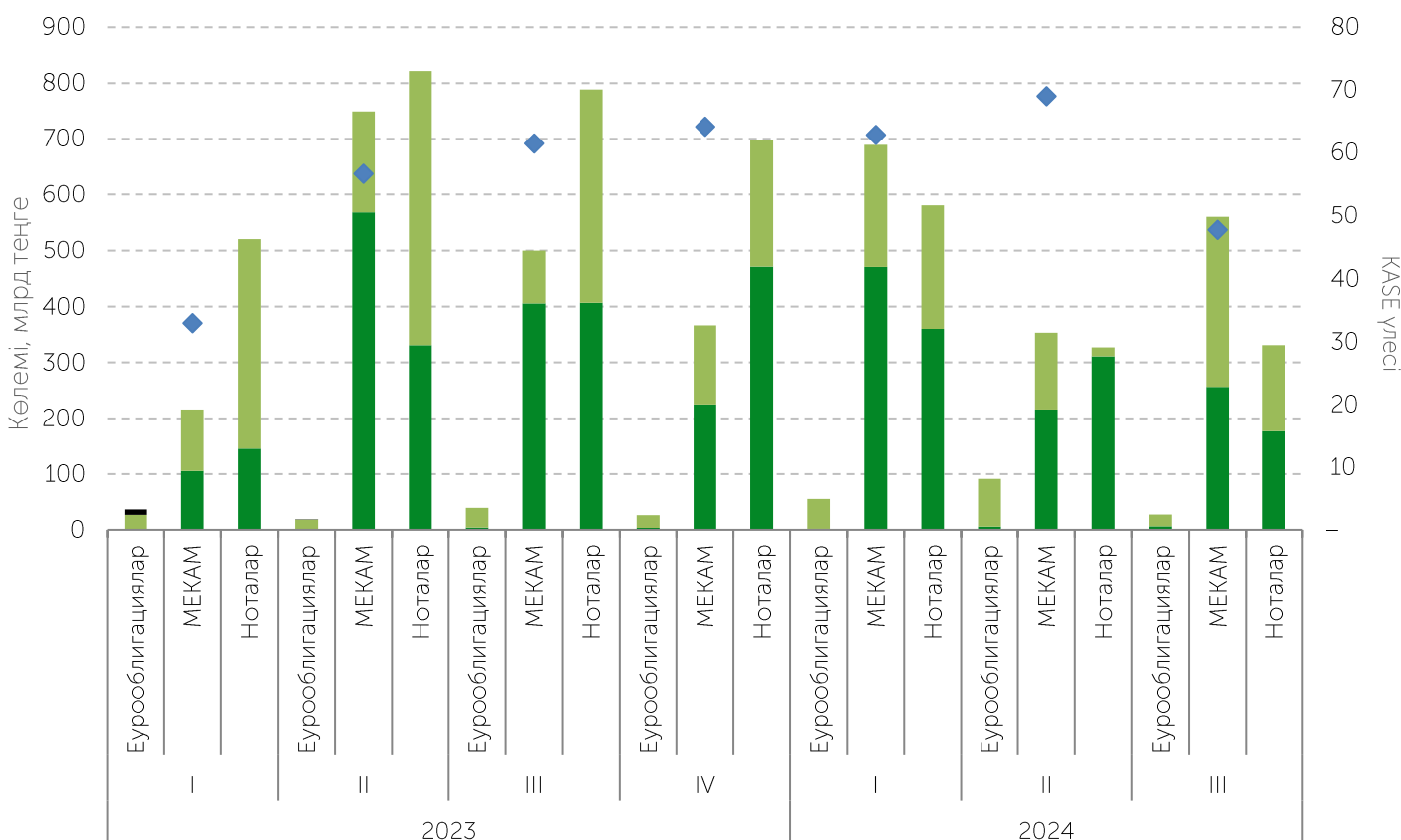
**6 805,5**  
млрд теңге

▼ **-2,2%**

өткен жылғы сәйкес айға

## 2024 жылы МБҚ-мен биржалық және биржадан тыс операциялардың арақатынасы

- Биржа тізімдеріне енгізілмеген, МБҚ-мен биржадан тыс операциялар (←)
- Биржаның тізімне енгізілген, МБҚ-мен биржадан тыс операциялар (←)
- KASE сауда-саттықтарының көлемі (←)
- ◆ МБҚ-мен операциялардың жалпы көлемінде KASE-де МБҚ-мен жасалған операциялардың үлесі (←)



2024 жылдың қыркүйек айында МБҚ бастапқы нарығындағы сауда-саттық көлемі 257,1 млрд теңгені құрады. Оның ішіндегі 54,0 млрд теңгені 11 облыс пен Алматы және Шымкент қаласының әкімдіктері (мемлекеттік бағдарламаларды іске асыру шеңберінде көзделген іс-шараларды қаржыландыру мақсатында) тартты. Қаржы министрлігі өтеуге кірістілігі жылдық 13,00-13,45%-бен және 0,8-ден жылдан 14,9 жылға дейінгі өтеуге дейінгі мерзіммен облигациялардың шығарылымын орналастыру арқылы 203,1 млрд теңге тартты.

2024 жылдың тоғыз айында МБҚ бастапқы нарығындағы сауда-саттық көлемі 5,4 трлн теңгені құрады. Барлық дерлік көлемі Қазақстан Республикасы Қаржы министрлігінің қазынашылық міндеттемелерін орналастыруға тиесілі. Барлығы 37 облигациялар шығарылымы (6 жаңа шығарылым және 31 шығарылым ірілендірілді) жылдық 10,74-13,50 %-бен және 0,03-ден 15,9 жылға дейін өтеу мерзімімен орналастырылды.

Қыркүйек 2024

**257,1**  
млрд теңге

**-33,1%**

өткен айға

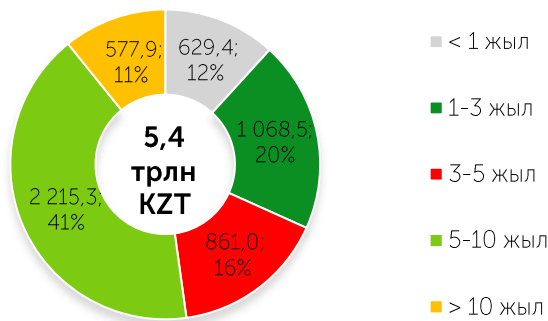
9А 2024

**5 352,1**  
млрд теңге

**+9,3%**

өткен жылғы сәйкес айға

2024 жылғы 9А МБҚ-ны бастапқы нарықта өтеуге дейінгі мерзімі бойынша орналастыру құрылымы, млрд теңге



## 2024 жылдың қыркүйекте МБҚ орналастыру

Эмитент	Орналастыру күні	Нақты көлемі, млн KZT	Номиналды көлемі, млн KZT	Ұсынымға сұраным	Кірістілігі, жылдық %	Өтеуге дейін мерзімі, жыл
<b>Қаржы Министрлігі</b>		<b>203 081</b>	<b>223 837</b>			
МКМ012_0158	03.09.2024	32 066	35 554	x6,4	13,16	0,8
MUM096_0012	03.09.2024	24 408	26 682	173,70%	13,33	4,9
MUM072_0015	10.09.2024	23 151	22 966	170,20%	13,39	5,5
MUM072_0015	24.09.2024	22 244	21 846	x2,9	13,25	5,5
MUM300_0003	17.09.2024	21 939	30 109	x2,9	13,31	15,4
MOM048_0054	10.09.2024	21 372	22 103	x3,1	13,19	1,9
MUM096_0012	17.09.2024	19 591	21 324	x2,3	13,34	4,9
MUM192_0002	10.09.2024	19 268	24 267	168,80%	13,27	3,6
MUM084_0019	03.09.2024	19 042	18 986	119,90%	13,43	6,5
<b>Әкімдіктер</b>		<b>54 041</b>	<b>54 038</b>			
Әкімдіктер		54 041	54 038	100	0,02-4,24	1,8-9,5
<b>БАРЛЫҒЫ</b>		<b>257 122</b>	<b>277 875</b>			

2024 жылдың қыркүйек айында қайталама нарықтағы сауда-саттық көлемі 183,5 млрд теңгені құрады. Қайталама нарықтағы Ұлттық Банк ноталарымен сауда-саттық үлесі саудасаттықтың жалпы көлемінен 32,1 % немесе 58,9 млрд теңгені, МЕКАМ үлесі – 65,2 % немесе 119,5 млрд теңгені, Қазақстан Республикасы еурооблигацияларының үлесі – 2,7 %-дан кем немесе 4,9 млрд теңгені құрады. 0,1% немесе 169,0 млн теңгені құрайтын қалған көлем шет мемлекеттердің МБҚ-мен (АҚШ Қаржы министрлігінің, Оман Сұлтандығының және Австрия Республикасының облигациялары) мәмілелерге келді.

Қыркүйек 2024

**183,5**  
млрд теңге

**+38,0%**

өткен айға

9А 2024

**1 453,3**  
млрд теңге

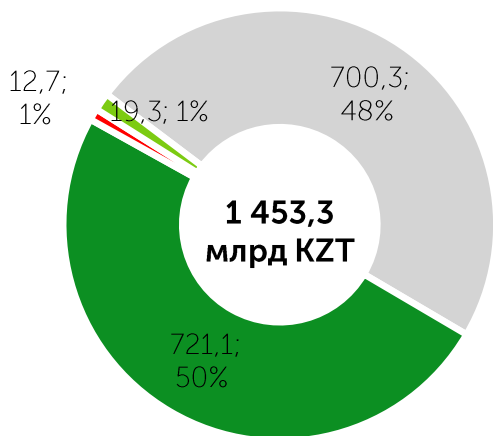
**-29,6%**

өткен жылғы сәйкес айға

2024 жылдың тоғыз айында қайталама нарықтағы сауда-саттық көлемі 1 453,3 млрд теңгені құрады.

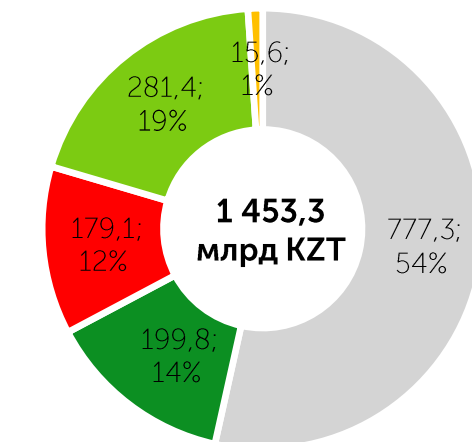
Ұлттық Банктің ноталармен сауда-саттық үлесі қайталама нарықта сауда-саттықтың жалпы көлемінің 48,2 % немесе 700,3 млрд теңгені құрады, МЕКАМ үлесі – 49,6 % немесе 721,1 млрд теңге, Қазақстан Республикасының еурооблигацияларының үлесі - 0,9 % немесе 12,7 млрд теңге құрады. Қалған көлем шет мемлекеттердің МБҚ-мен мәмілелерге келіп, 1,3 % немесе 19,3 млрд теңгені құрады.

2024 жылғы 9А құралдар бойынша KASE-дегі МБҚ қайталама нарығының көлемі, млрд теңге



- Ноталар
- Мекам
- Еурооблигациялар
- Шетелдік МБҚ

2024 жылғы 9А өтеуге дейінгі мерзім бойынша бастапқы нарықта МБҚ орналастыру құрылымы, млрд теңге



- <1 жылға дейін
- 1-3 жыл
- 3-5 жыл
- 5-10 жыл
- > 10 жылдан ары

## Бастапқы нарық

Инвесторлардың негізгі санаттары бөлінісінде 2024 жылдың тоғыз айында бастапқы нарықта банктердің үлесі 55,5% болды, брокерлік-дилерлік ұйымдардың үлесіне – 0,5%, басқа институционалдық инвесторлардың үлесіне – 33,8%, басқа заңды тұлғалардың үлесіне – 10,2% кем болды. МБҚ бастапқы нарығындағы бейрезиденттердің үлесі 0,2 % -ды құрады.

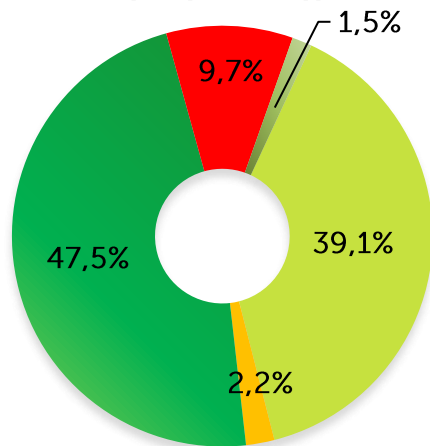
2024 жылғы 9А бастапқы нарықтағы инвесторлардың құрылымы



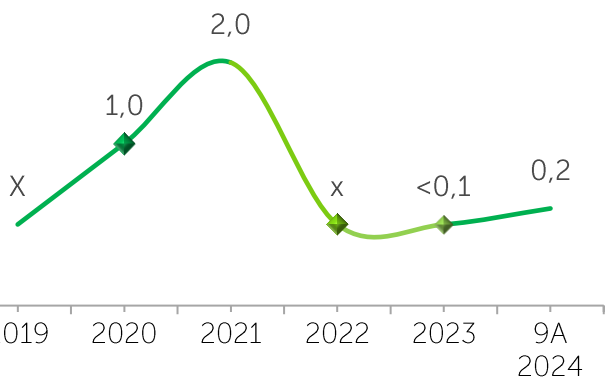
## Қайталама нарық

Инвесторлардың негізгі санаттары бөлінісінде 2024 жылдың тоғыз айында қайталама нарығында банктердің үлесіне – 47,5%, брокерлік-дилерлік ұйымдардың үлесіне – 2,2%, басқа институционалдық инвесторлардың үлесіне – 9,7%, басқа заңды тұлғалардың үлесіне – 39,1%, жеке тұлғалардың үлесіне – 1,5% тиесілі болды. Бейрезиденттердің қатысуы 8,1%-ға бағаланады.

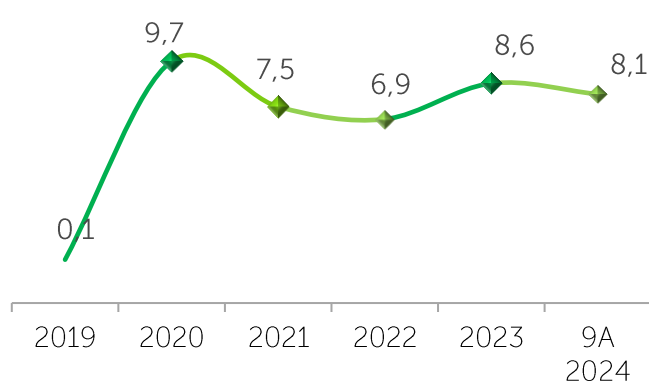
2024 жылғы 9А қайталама нарықтағы инвесторлардың құрылымы



Бастапқы нарықтың брутто айналымындағы резидент еместердің үлесі, %



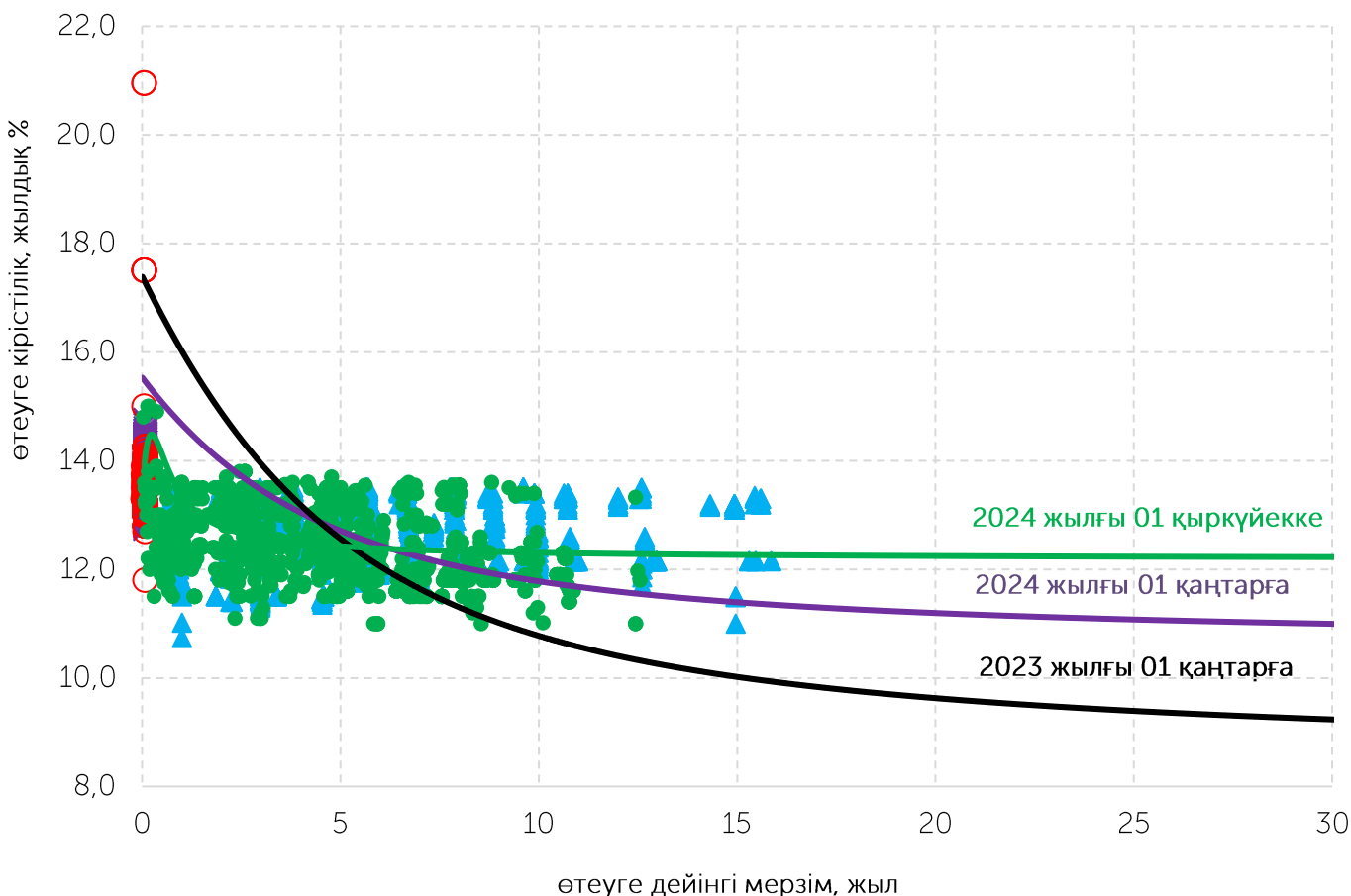
Қайталама нарықтың брутто айналымындағы резидент еместердің үлесі, %



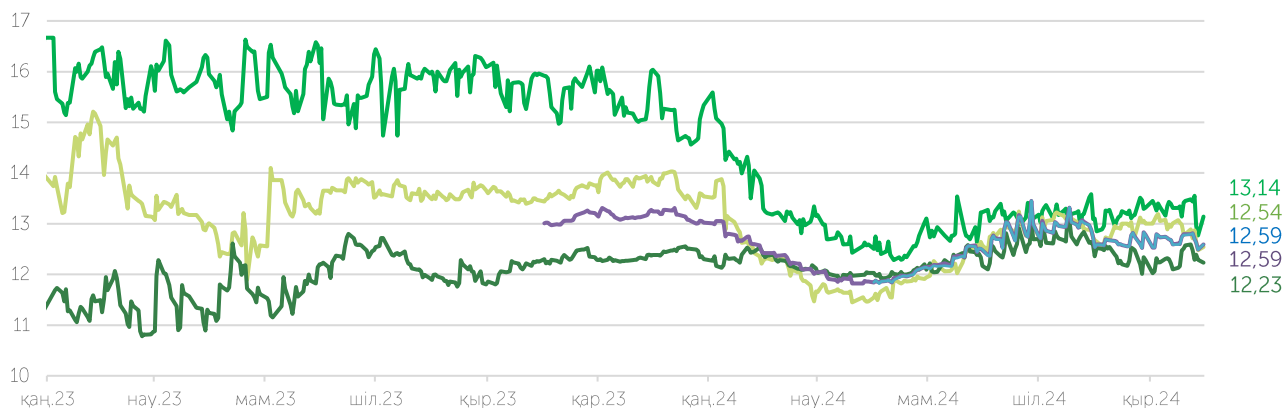
2024 жылғы 02 қыркүйек айында Қазақстан Республикасы Ұлттық Банкінің Ақша-кредит саясаты комитеті базалық мөлшерлемені +/- 1,0 п.т. дәлізімен жылдық 14,25 % деңгейінде сақтау туралы шешім қабылдады, бұл ретте қыркүйек айында инфляция деңгейі 8,3 % құрады.

## МБҚ кірістілігі және МБҚ кірістілік қисығы

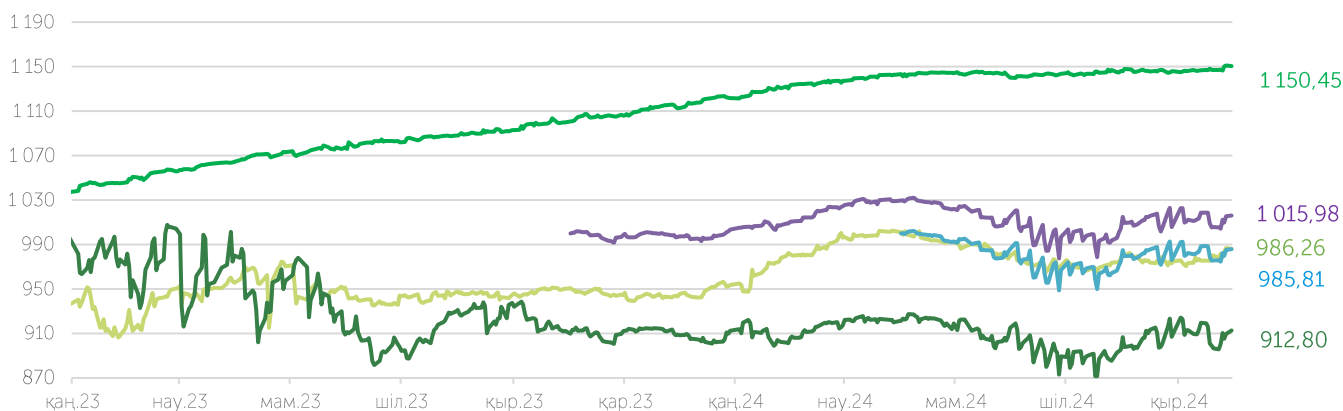
- × ҚРҰБ ноталары бастапқы нарық (12,75-14,75)
- ҚРҰБ ноталары қайталама нарық (11,8-20,95)
- ▲ МЕКАМ бастапқы нарық (10,74-13,5)
- МЕКАМ қайталама нарық (11-15)



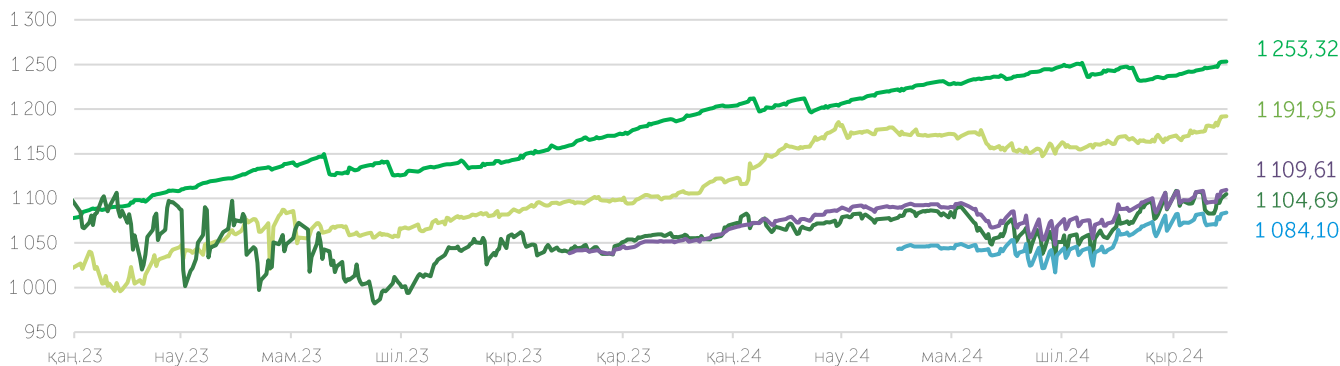
МБҚ кірістілігі көрсеткіштерінің индикаторлары, %



МБҚ-ның "таза" бағасының индикаторлары



МБҚ жиынтық табысының индикаторлары



1 жылдан кем    1 - 5 жыл    5 жылдам астам    сегменттеу мерзімісіз    өтеу мерзімі 31 күннен және одан астам



# KASE байланыстары

Ақпарат және статистика Департаменті

+7 727 237 53 28

+7 727 237 53 23

+7 727 237 53 15

[info@kase.kz](mailto:info@kase.kz)

## ШЕКТЕУ ЖАУАПКЕРШІЛІКТІ

Осы есепте қамтылған ақпаратты "Қазақстан қор биржасы" АҚ (бұдан әрі-KASE) мамандары дайындады. KASE осы есепте келтірілген ақпараттың толықтығы мен дәлдігіне, сондай-ақ оның дереккөзі KASE болып табылатын ақпаратқа қатысты дұрыстығына кепілдік береді.

KASE - де, қызметкерлердің ешқайсысы осы есепті немесе онда ұсынылған мәліметтерді пайдалану нәтижесінде туындаған кез келген тікелей немесе жанама залалдар (залалдар) үшін жауапты болмайды.

KASE инвесторларға қандай да бір инвестициялар мен стратегиялардың мақсаттылығын өз бетінше бағалауға кеңес береді және инвесторларды қаржы кеңесшілерінің қызметтерін пайдалануға шақырады. Есепке Барлық құқықтар KASE-ге тиесілі. Осы Талдамалық материалды ішінара немесе толық жаңғырту және/немесе тарату жазбаша рұқсатсыз жүзеге асырыла алмайды

© "Қазақстан қор биржасы" АҚ