



Қазақстан қор биржасы
Казахстанская фондовая биржа
Kazakhstan Stock Exchange



МБҚ нарығына шолу

Тамыз 2023

KASE-де САТЫЛАТЫН МЕМЛЕКЕТТІК ҚАРЫЗ

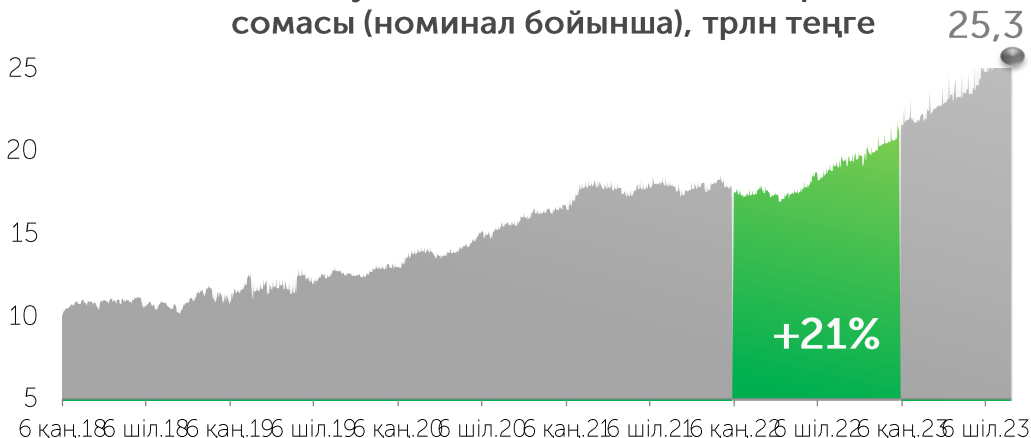
KASE-де саудаланатын номинал бойынша мемлекеттік қарыз сомасы 2023 жылдың 01 қыркүйек айындағы жағдай бойынша 25,3 трлн теңгені (54,7 млрд USD) құрады.

25,3
трлн теңге

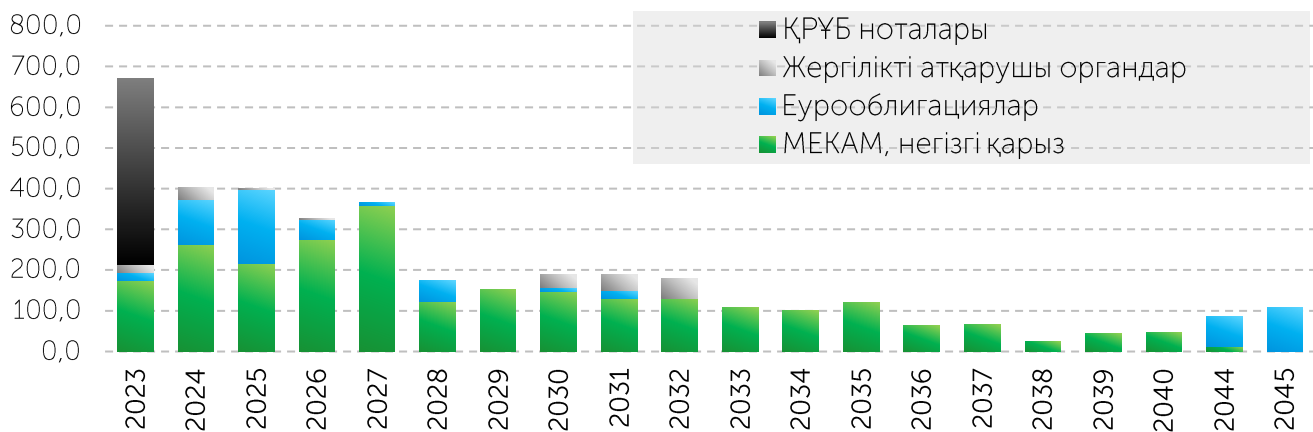
▼ **-0,5%**
бір айда

▲ **+17,2%**
жылдың басынан бастап

KASE-де саудаланатын мемлекеттік борыштың сомасы (номинал бойынша), трлн теңге



Мемлекеттік борыш бойынша төлемдер динамикасы, трлн KZT



Жоспарланған орналастыру Қаржы Министрлігінің 2023 жылдың қыркүйегіне

Қазақстан Республикасының Қаржы министрлігі 2023 жылдың қыркүйегіне жалпы сомасы 250 млрд теңгеге мемлекеттік бағалы қағаздардың (МЕКАМ) келесідей аукциондарын өткізуді жоспарлап отыр. *

Мерзімі, жыл	Орналастыру көлемі, млрд теңге									
	1	2	3	5	6	8	9	11	13	Барлығы
06.09.23		20,0	40,0				30,0			90,0
13.09.23				30,0				20,0		50,0
20.09.23	40,0					20,0			10,0	70,0
27.09.23			20,0		20,0					40,0
Барлығы	40,0	20,0	60,0	30,0	20,0	20,0	30,0	20,0	10,0	250,0

* Қазақстан Республикасы Қаржы министрлігінің Бағалы қағаздар шығару кестесі 2023 жыл ішінде өзгертілуіне және толықтырылуға тиіс

МБҚ – ның 2023 жылға арналған шығарылым жоспары Мемлекеттік органдардың [сайтында](#) Қаржы министрлігінің Құжаттар - > "Мемлекеттік борыш" бағыттары бөлімінде жарияланған

МБҚ НАРЫҒЫНДАҒЫ САУДА-САТТЫҚ КӨЛЕМІ

KASE-дегі МБҚ сауда-саттығының жиынтық көлемі 2023 жылдың тамыз айында 451,1 млрд теңгені құрады. 2023 жылдың сегіз айында көлемі 6,5 трлн теңгені құрады.

2023 жылы сауда-саттықтың орташа күндік көлемі 40,0 млрд теңгені (қайталама нарықта ~ 10,9 млрд теңге), мәмілелердің орташа күндік саны ~ 21 (қайталама нарықта ~ 14), бір мәміленің орташа көлемі ~ 1,9 млрд теңгені (қайталама нарықта бір мәміленің орташа көлемі ~ 0,8 млрд теңге) құрады.

Тамыз 2023
451,1
млрд теңге

▼ **-54,2%**

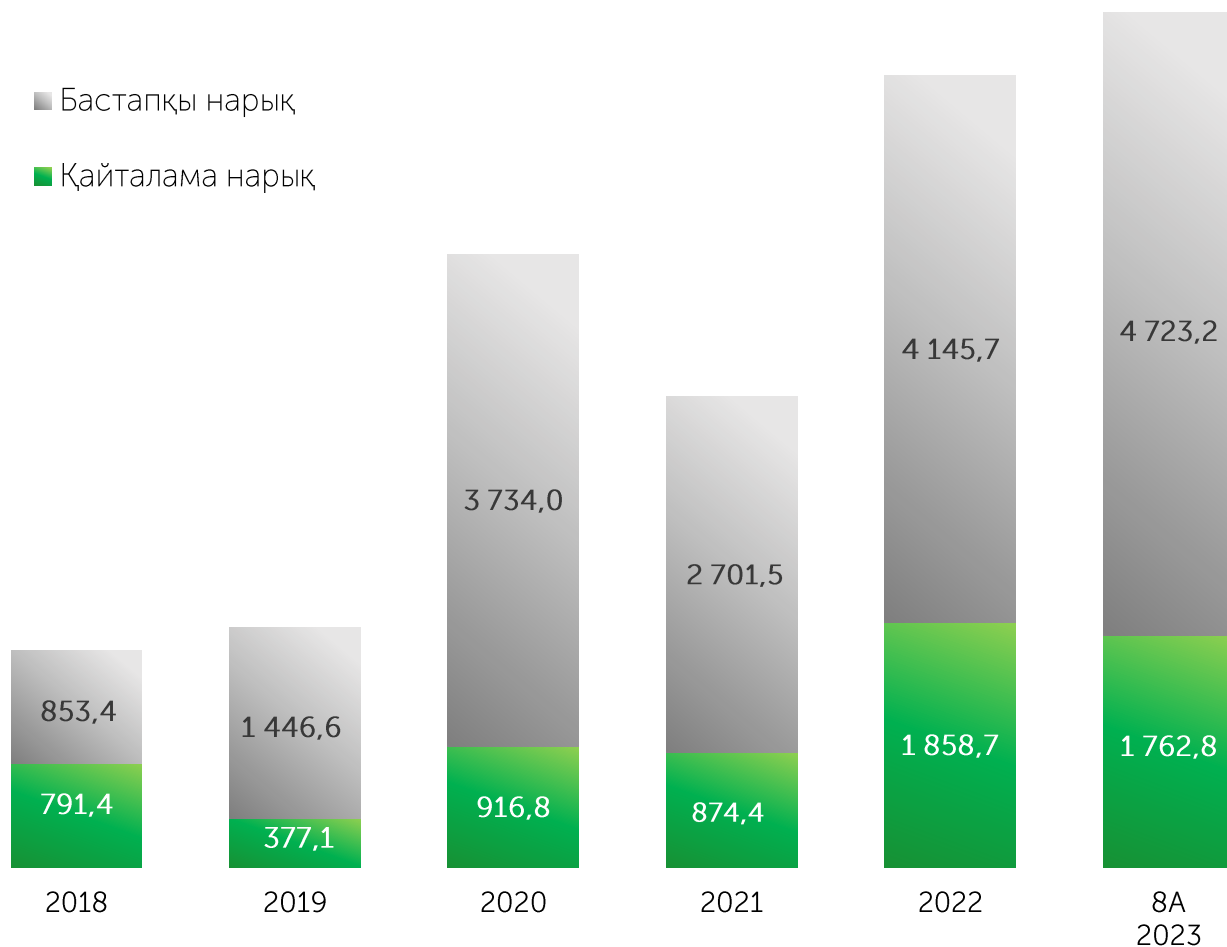
бір айда

8А 2023
6,5
трлн теңге

▲ **+60,6%**

өткен жылғы сәйкес айға

Сауда көлемінің динамикасы, млрд KZT



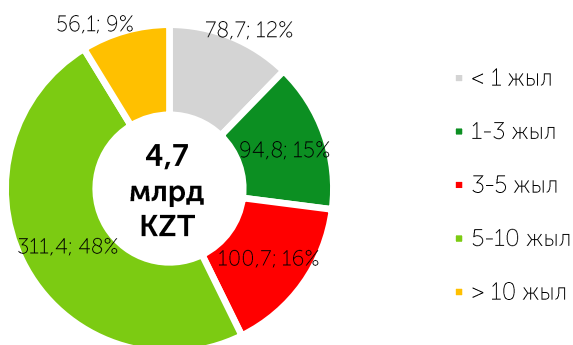
2023 жылдың тамыз айында МБҚ бастапқы нарығындағы сауда-саттық көлемі 243,6 млрд теңгені құрады. Оның ішінде 6,6 млрд Қостанай облысы мен Алматы қаласының әкімдіктері жылдық 0,35-4,22%-бен (мемлекеттік бағдарламаларды іске асыру мақсатында) тартты. Қаржы министрлігі орташа сараланған кірістілігі жылдық 11,70-14,70 % (жылдық 7,2-15,3%), өтеу мерзімі 0,6 жылдан 13,0 жылға дейінгі облигацияларды орналастырып, 237,0 трлн теңге қаржы тартты.

2023 жылдың сегіз айында МБҚ бастапқы нарығындағы сауда-саттық көлемі 4,7 трлн теңгені құрады. Барлық көлем Қазақстан Республикасы Қаржы министрлігінің қазынашылық міндеттемелерін және ЖАО-дың екі облигациясын орналастыруға тиесілі. Барлығы 33 облигациялар шығарылымы (10 жаңа шығарылым және 23 шығарылым ірілендірілді) жылдық 11,50-17,78 %-бен және 0,5-ден 15,6 жылға дейін өтеу мерзімімен орналастырылды. Сондай-ақ, жергілікті атқарушы органдардың 15 облигациясы орналастырылды.

Тамыз 2023
243,6
млрд теңге ▼ -62,0%
өткен айға

8А 2023
4,7
трлн теңге ▲ +74,1
өткен жылғы сәйкес айға

2023 жылғы 8А МБҚ-ны бастапқы нарықта өтеуге дейінгі мерзімі бойынша орналастыру құрылымы, млрд теңге



2023 жылдың тамызында МБҚ орналастыру

Эмитент	Орналастыру күні	Нақты көлемі, млн KZT	Номиналды көлемі, млн KZT	Ұсынымға сұраным	Кірістілігі, жылдық %	Өтеуге дейін мерзімі, жыл
Минфин		236 998	242 720			
MUM084_0018	16.08.2023	53 207	57 190	x2,5	13,58	4,7
MUM072_0014	02.08.2023	32 133	28 154	x2,7	13,2	5,6
MUM108_0014	02.08.2023	30 726	28 214	115%	12,8	8,8
MUM120_0016	09.08.2023	27 801	30 586	137%	14,24	1,8
MUM096_0014	16.08.2023	21 757	20 093	x1,3	13	7,8
MOM048_0052	09.08.2023	19 820	21 024	x1,8	13,79	2,5
MUM156_0007	16.08.2023	15 038	16 125	x1,2	12,15	10,5
MUM120_0016	16.08.2023	14 087	15 466	x2,0	14,28	1,8
MUM216_0001	23.08.2023	9 962	12 512	x3,1	11,7	13,0
MKM012_0154	23.08.2023	7 520	8 128	100%	14,7	0,6
MOM048_0052	23.08.2023	4 948	5 227	x2,1	13,85	2,5
Әкімдіктер		6 627	6 627			
Әкімдіктер		6 627	6 627	100,0%	0,35-4,22	0,7-2,0
БАРЛЫҒЫ		243 626	249 347			

[2023 жылы МБҚ орналастырудың толық тізімімен Ақпараттық бюллетеньде танысуға болады](#)

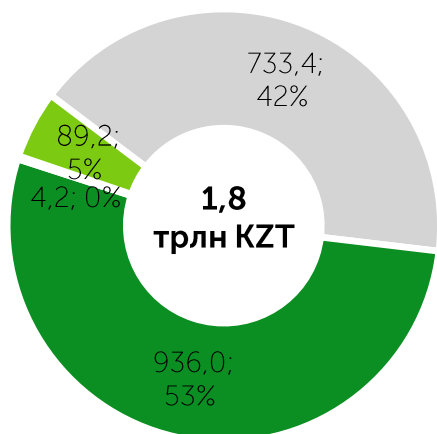
2023 жылдың тамыз айында қайталама нарықтағы сауда-саттық көлемі 207,5 млрд теңгені құрады. Қайталама нарықтағы Ұлттық Банк ноталарымен сауда-саттық үлесі саудасаттықтың жалпы көлемінен 49,8 % немесе 103,3 млрд теңгені, МЕКАМ үлесі – 46,2% немесе 95,8 млрд теңгені, Қазақстан Республикасы еурооблигацияларының үлесі – 1,2 %-дан кем немесе 2,4 млрд теңгені құрады. 2,9 % немесе 5,9 млрд теңгені құрайтын қалған көлем шет мемлекеттердің МБҚ-мен (АҚШ Қаржы министрлігінің, Оман Сұлтандығының, Австрия министрлігінің облигациялары және Түркия Республикасының облигациялары) мәмілелерге келді.

Тамыз 2023
207,5
 млрд теңге ▼ -39,6%
 өткен айға

8А 2023
1,8
 трлн теңге ▲ +32,9%
 өткен жылғы сәйкес айға

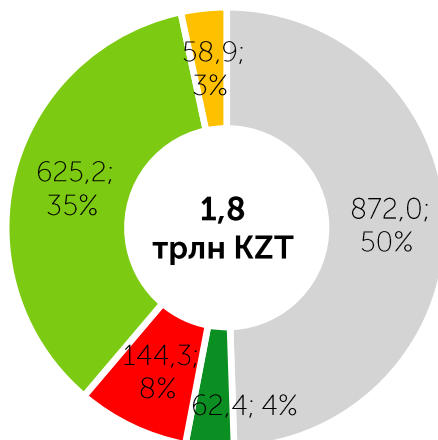
2023 жылдың сегіз айында қайталама нарықтағы сауда-саттық көлемі 1,8 трлн теңгені құрады. Ұлттық Банктің ноталармен сауда-саттық үлесі қайталама нарықта сауда-саттықтың жалпы көлемінің 41,6 % немесе 733,4 млрд теңгені құрады, МЕКАМ үлесі – 53,1 % немесе 936,0 млрд теңге, Қазақстан Республикасының еурооблигацияларының үлесі - 0,2 % немесе 4,2 млрд теңге, құрады. Қалған көлем шет мемлекеттердің МБҚ-мен (АҚШ, Түркия, Австрия және Оман Сұлтандығының Қаржы министрлігінің облигациялары) мәмілелерге келіп, 5,1% немесе 89,2 млрд теңгені құрады.

2023 жылғы 8А құралдар бойынша KASE-дегі МБҚ қайталама нарығының көлемі, млрд теңге



- Ноталар
- Мекам
- Еурооблигациялар
- Шетелдік МБҚ

2023 жылғы 8А өтеуге дейінгі мерзім бойынша бастапқы нарықта МБҚ орналастыру құрылымы, млрд теңге

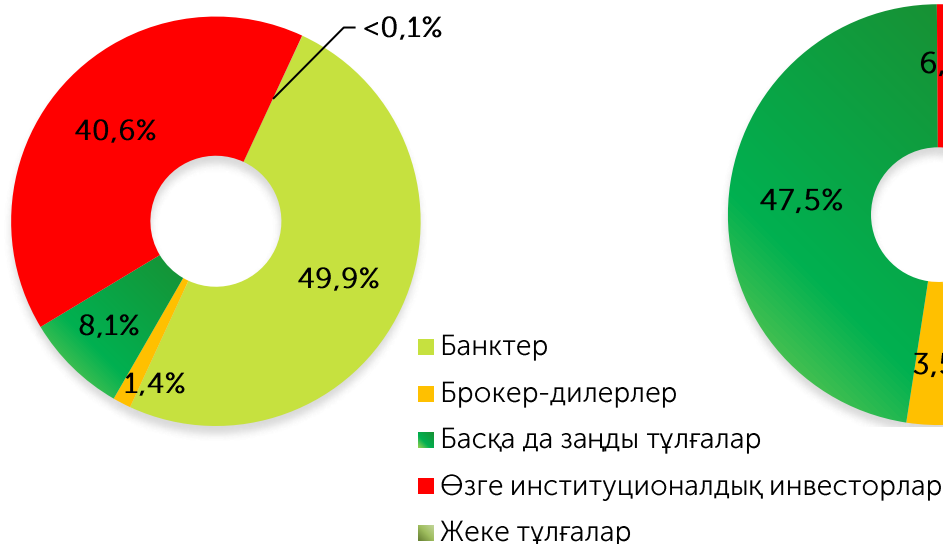


- <1 жылға дейін
- 1-3 жыл
- 3-5 жыл
- 5-10 жыл
- > 10 жылдан ары

Бастапқы нарық

Инвесторлардың негізгі санаттары бөлінісінде 2023 жылдың сегіз айында бастапқы нарықта банктердің үлесі 49,9 % болды, брокерлік-дилерлік компаниялардың үлесіне – 1,4%, басқа институционалдық инвесторлардың үлесіне – 40,6%, басқа заңды тұлғалардың үлесіне – 8,1%, жеке тұлғалардың үлесіне – 0,1%-дан кем болды. МБҚ бастапқы нарығындағы бейрезиденттердің үлесі 0,1%-дан кем болды.

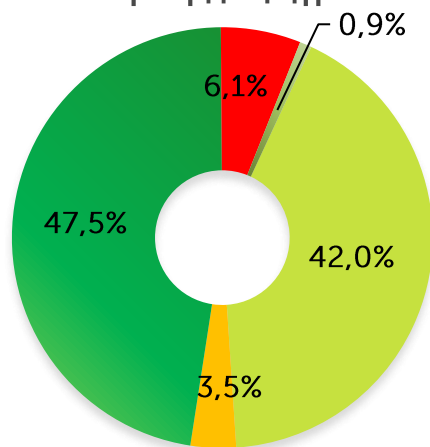
2023 жылғы 8А бастапқы нарықтағы инвесторлардың құрылымы



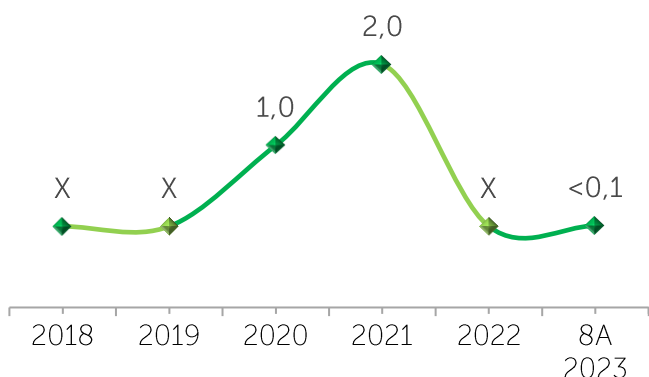
Қайталама нарық

Инвесторлардың негізгі санаттары бөлінісінде 2023 жылдың сегіз айында қайталама нарығында банктердің үлесіне – 42,0%, брокерлік-дилерлік ұйымдардың үлесіне – 3,5%, басқа институционалдық инвесторлардың үлесіне – 6,1%, басқа заңды тұлғалардың үлесіне – 47,5%, жеке тұлғалардың үлесіне – 0,9% тиесілі болды. Бейрезиденттердің қатысуы 4,8 %-ға бағаланады.

2023 жылғы 8А қайталама нарықтағы инвесторлардың құрылымы



Бастапқы нарықтың брутто айналымындағы резидент үлесі, %



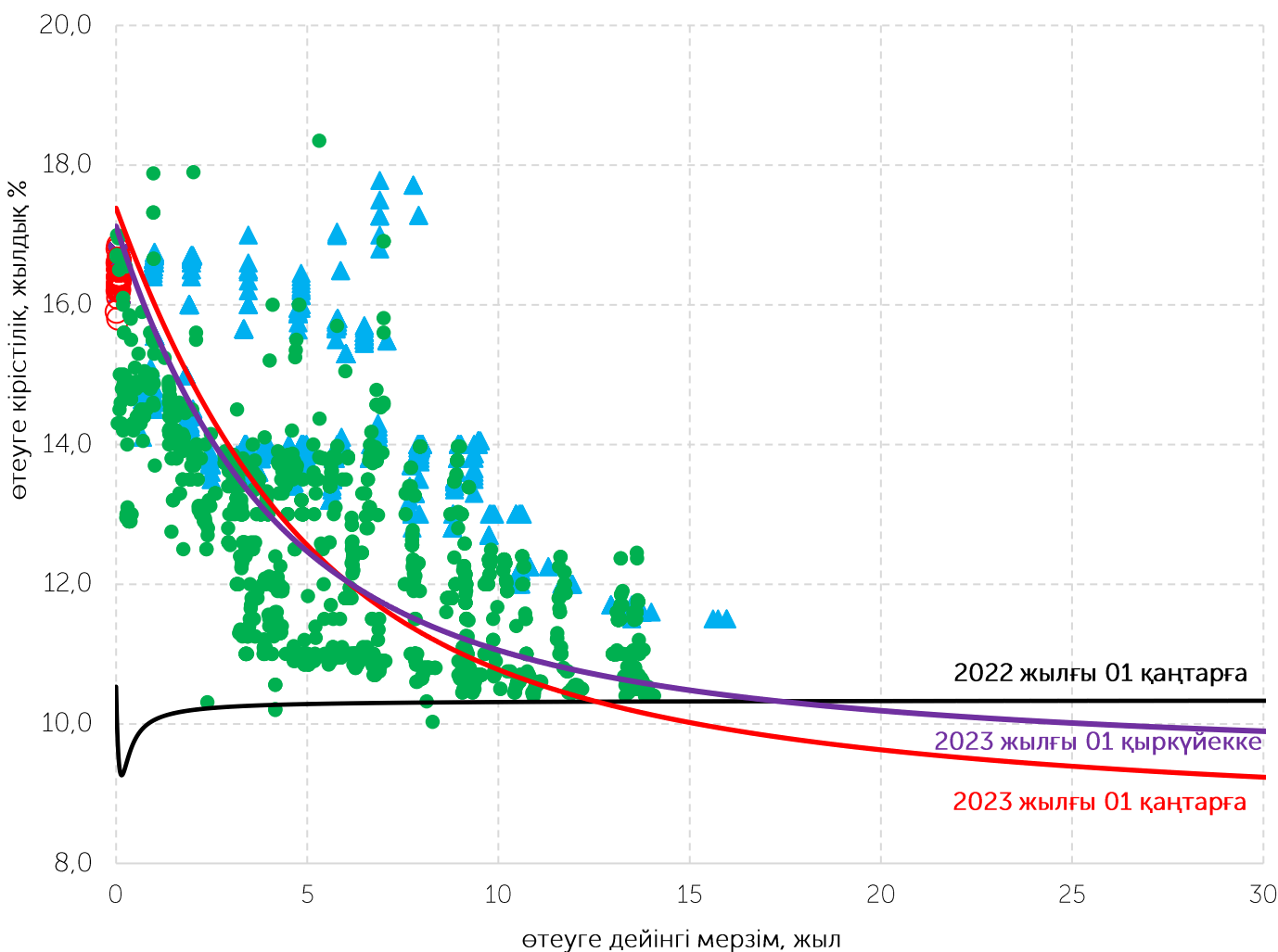
Қайталама нарықтың брутто айналымындағы резидент еместердің үлесі, %



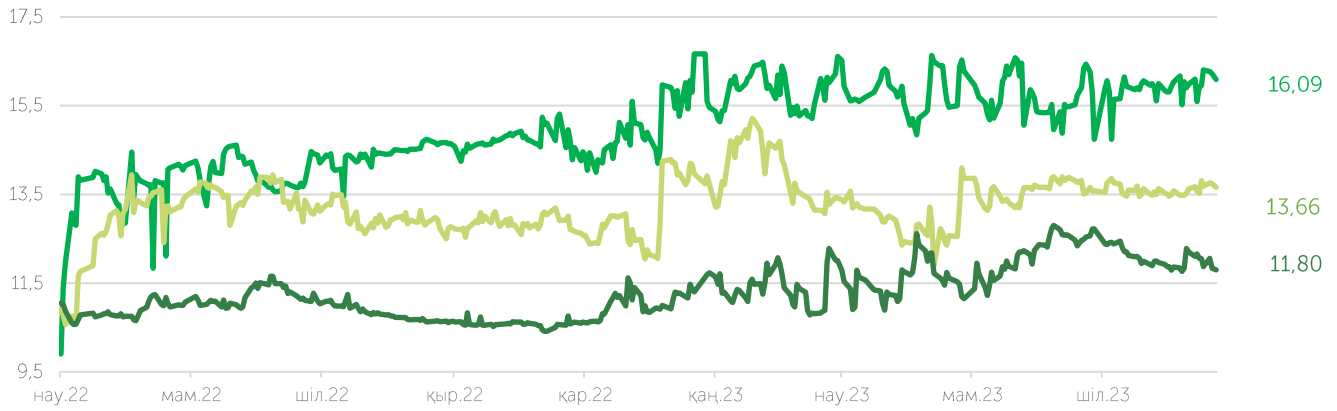
2023 жылғы 25 тамызда Қазақстан Республикасы Ұлттық Банкінің Ақша-кредит саясаты комитеті базалық мөлшерлемені +/- 1 п.т. дәлізімен жылдық **16,5%-ға дейін** төмендету туралы шешім қабылдады, бұл ретте тамыз айында инфляция деңгейі 13,1% құрады.

МБҚ кірістілігі және МБҚ кірістілік қисығы

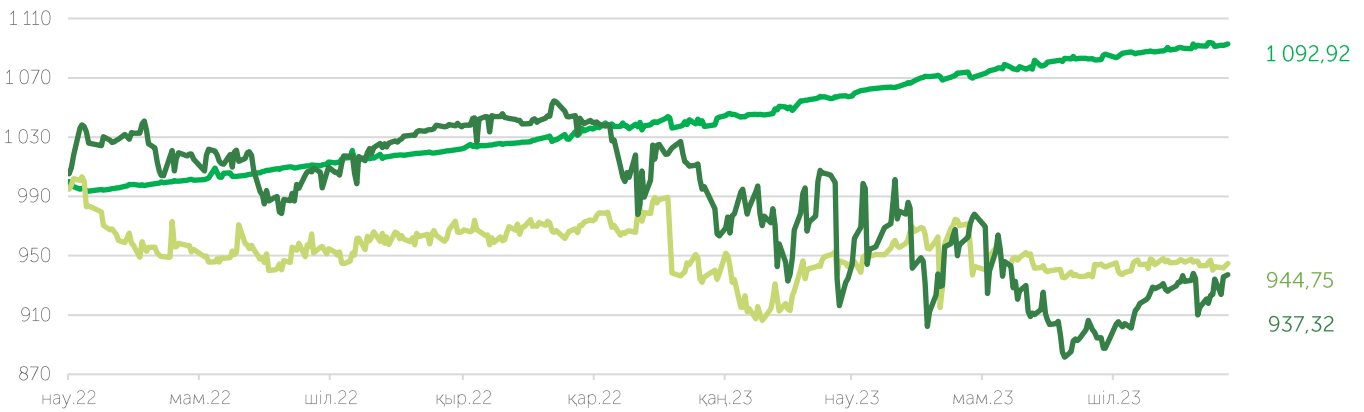
- × ҚРҰБ ноталары бастапқы нарық (16,17-16,75) ○ ҚРҰБ ноталары қайталама нарық (15,8-16,85)
- ▲ МЕКАМ бастапқы нарық (11,5-17,78) ● МЕКАМ қайталама нарық (10,03-18,35)



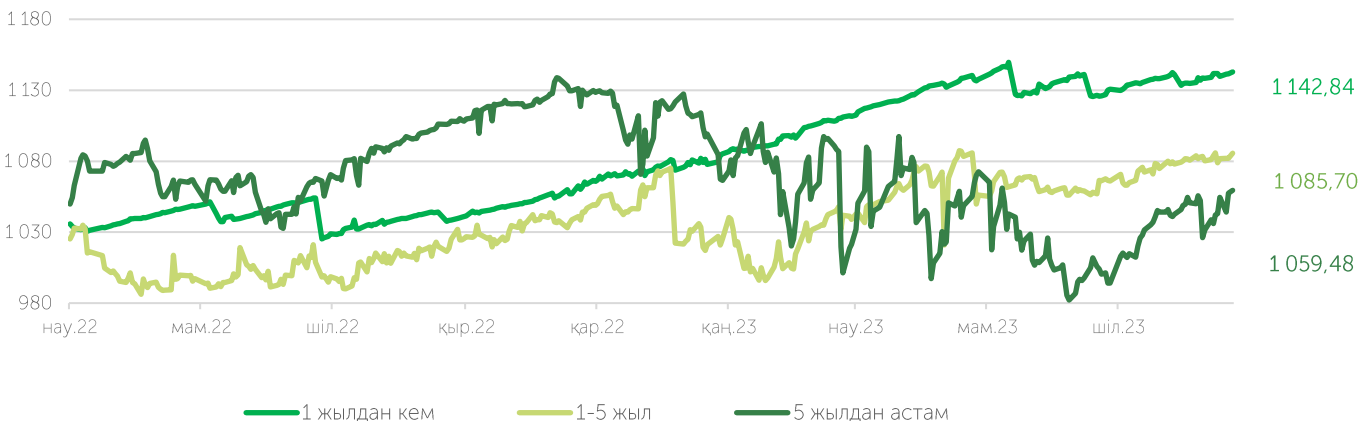
МБҚ кірістілігі көрсеткіштерінің индикаторлары, %



МБҚ-ның "таза" бағасының индикаторлары



МБҚ жиынтық табысының индикаторлары



KASE байланыстары

Ақпарат және статистика Департаменті

+7 727 237 53 28

+7 727 237 53 23

+7 727 237 53 15

info@kase.kz

ШЕКТЕУ ЖАУАПКЕРШІЛІКТІ

Осы есепте қамтылған ақпаратты "Қазақстан қор биржасы" АҚ (бұдан әрі-KASE) мамандары дайындады. KASE осы есепте келтірілген ақпараттың толықтығы мен дәлдігіне, сондай-ақ оның дереккөзі KASE болып табылатын ақпаратқа қатысты дұрыстығына кепілдік береді.

KASE - де, қызметкерлердің ешқайсысы осы есепті немесе онда ұсынылған мәліметтерді пайдалану нәтижесінде туындаған кез келген тікелей немесе жанама залалдар (залалдар) үшін жауапты болмайды.

KASE инвесторларға қандай да бір инвестициялар мен стратегиялардың мақсаттылығын өз бетінше бағалауға кеңес береді және инвесторларды қаржы кеңесшілерінің қызметтерін пайдалануға шақырады. Есепке Барлық құқықтар KASE-ге тиесілі. Осы Талдамалық материалды ішінара немесе толық жаңғырту және/немесе тарату жазбаша рұқсатсыз жүзеге асырыла алмайды

© «Қазақстан қор биржасы» АҚ