



Қазақстан қор биржасы
Казахстанская фондовая биржа
Kazakhstan Stock Exchange



МБҚ нарығына шолу

Шілде 2023

KASE-де САТЫЛАТЫН
МЕМЛЕКЕТТІК ҚАРЫЗ

2

KASE-де саудаланатын номинал бойынша мемлекеттік қарыз сомасы 2023 жылдың 01 тамыз айындағы жағдай бойынша 25,4 трлн теңгені (57,0 млрд USD) құрады.

25,4
трлн теңге

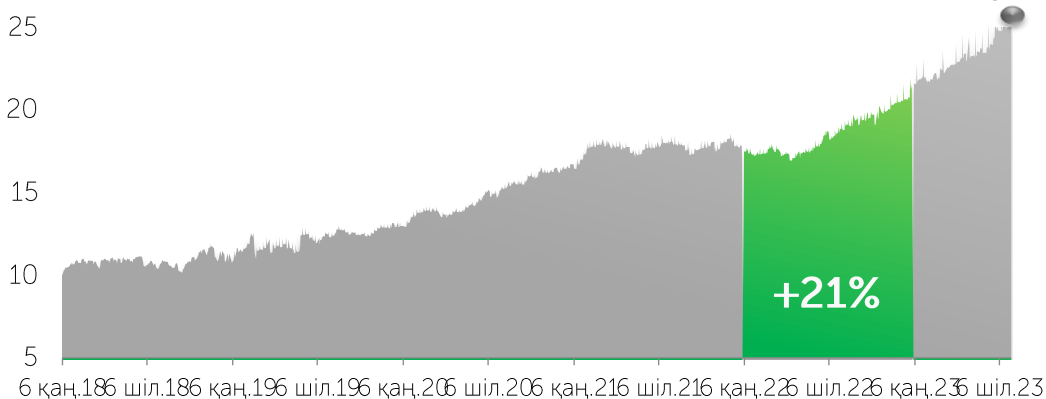
▲ **+2,1%**

бір айда

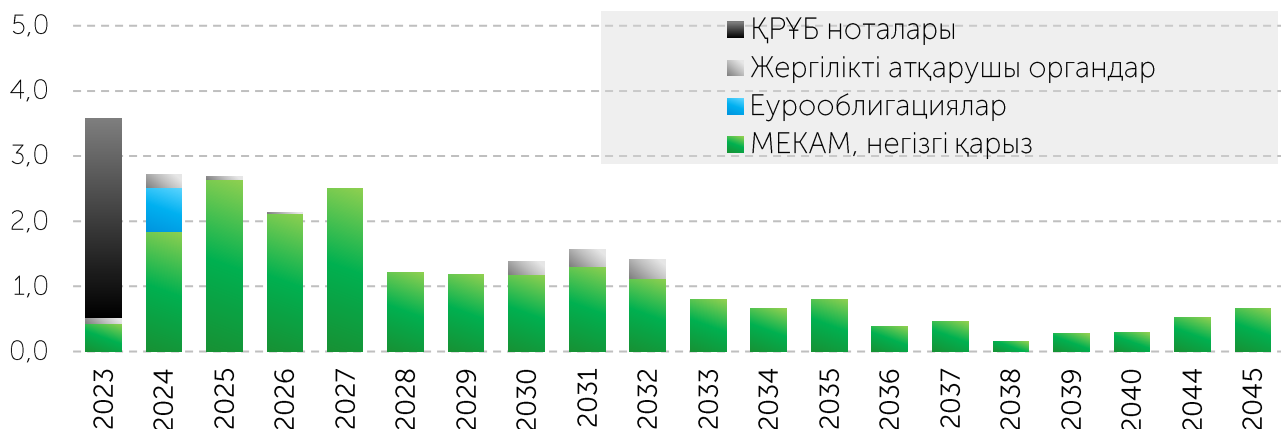
▲ **+17,9%**

жылдың басынан
бастап

KASE-де саудаланатын мемлекеттік борыштың
сомасы (номинал бойынша), трлн теңге



Мемлекеттік борыш бойынша төлемдер динамикасы,, трлн
KZT



Жоспарланған орналастыру Қаржы Министрлігінің 2023 жылдың тамызында

Қазақстан Республикасының Қаржы министрлігі 2023 жылдың тамызында жалпы сомасы 270 млрд теңгеге мемлекеттік бағалы қағаздардың (МЕКАМ) келесідей аукциондарын өткізуді жоспарлап отыр. *

Мерзімі, жыл	Орналастыру көлемі, млрд теңге									
	1	2	3	5	6	8	9	11	13	Барлығы
02.08.23					20,0		30,0		10,0	60,0
09.08.23		30,0	20,0							50,0
16.08.23		20,0		30,0		30,0		20,0		100,0
23.08.23	40,0		20							60,0
Барлығы	40,0	50,0	40,0	30,0	20,0	30,0	30,0	20,0	10,0	270,0

* Қазақстан Республикасы Қаржы министрлігінің Бағалы қағаздар шығару кестесі 2023 жыл ішінде өзгертілуіне және толықтырылуға тиіс

МБҚ – ның 2023 жылға арналған шығарылым жоспары Мемлекеттік органдардың [сайтында](#) Қаржы министрлігінің Құжаттар - > "Мемлекеттік борыш" бағыттары бөлімінде жарияланған

Дереккөз: KASE

МБҚ НАРЫҒЫНДАҒЫ САУДА-САТТЫҚ КӨЛЕМІ

KASE-дегі МБҚ сауда-саттығының жиынтық көлемі 2023 жылдың шілде айында 985,2 млрд теңгені құрады. 2023 жылдың жеті айында көлемі 6,0 трлн теңгені құрады.

2023 жылы сауда-саттықтың орташа күндік көлемі 43,1 млрд теңгені (қайталама нарықта – 11,1 млрд теңге), мәмілелердің орташа күндік саны – 22 (қайталама нарықта – 14), бір мәміленің орташа көлемі – 2,0 млрд теңгені (қайталама нарықта бір мәміленің орташа көлемі – 0,8 млрд теңге) құрады.

Шілде 2023
985,2
млрд теңге

▼ **-39,4%**

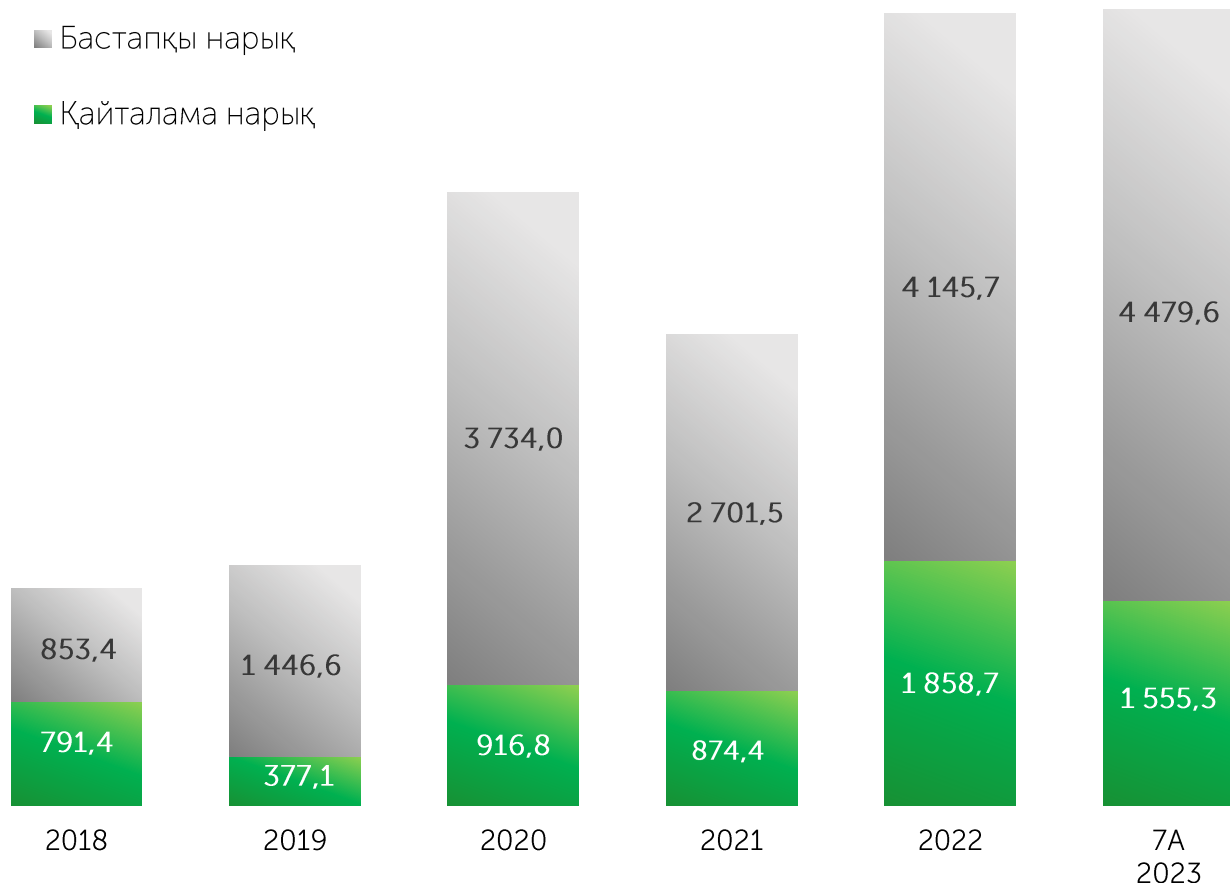
бір айда

7А 2023
6,0
трлн теңге

▲ **+77,8%**

өткен жылғы сәйкес айға

Сауда көлемінің динамикасы, млрд KZT



2023 жылдың маусым айында МБҚ бастапқы нарығындағы сауда-саттық көлемі 641,6 млрд теңгені құрады. Оның ішінде 35,5 млрд теңгені үш облыстың және Астана мен Шымкент қалаларының әкімдіктері жылдық 0,35-4,24%-бен (мемлекеттік бағдарламаларды іске асыру мақсатында) тартты. Қаржы министрлігі орташа сараланған кірістілігі жылдық 11,60-14,65 % (жылдық 11,60-14,70%), өтеу мерзімі 1 жылдан 13,6 жылға дейінгі облигацияларды орналастырып, 606,1 трлн теңге қаржы тартты.

2023 жылдың жеті айында МБҚ бастапқы нарығындағы сауда-саттық көлемі 4,5 трлн теңгені құрады. Барлық көлем Қазақстан Республикасы Қаржы министрлігінің қазынашылық міндеттемелерін және ЖАО-дың екі облигациясын орналастыруға тиесілі. Барлығы 32 облигациялар шығарылымы (10 жаңа шығарылым және 22 шығарылым ірілендірілді) жылдық 11,50-17,78 %-бен және 0,7-ден 15,6 жылға дейін өтеу мерзімімен орналастырылды. Сондай-ақ, жергілікті атқарушы органдардың 15 облигациясы орналастырылды.

Шілде 2023

641,6
млрд теңге

-49,2%

өткен айға

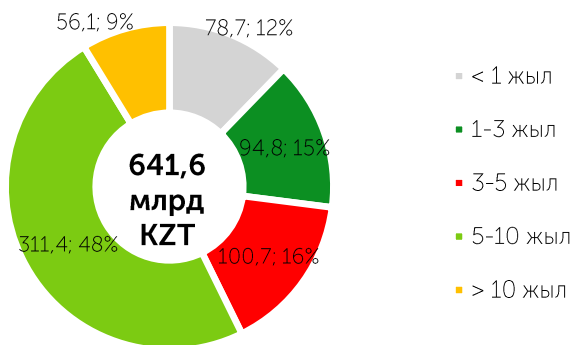
7А 2023

4,5
трлн теңге

+99,8

өткен жылғы сәйкес айға

2023 жылғы 7А МБҚ-ны бастапқы нарықта өтеуге дейінгі мерзімі бойынша орналастыру құрылымы, млрд теңге



2023 жылдың мамырда МБҚ орналастыру

Эмитент	Орналастыру күні	Нақты көлемі, млн KZT	Номиналды көлемі, млн KZT	Ұсынымға сұраным	Кірістілігі, жылдық %	Өтеуге дейін мерзімі, жыл
Қаржы Министрлігі		606 109	639 344			
MUM096_0014	19.07.2023	103 141	97 462	x3,9	13,3	7,8
MUM108_0014	12.07.2023	50 905	48 615	x2,4	13,46	8,8
MUM120_0016	12.07.2023	44 224	49 171	x1,6	14,28	1,8
MUM180_0006	26.07.2023	38 890	48 911	104,9%	13,6	3,7
MUM180_0013	05.07.2023	34 644	43 111	147,1%	12,7	9,7
MUM072_0014	12.07.2023	34 341	30 454	x2,2	13,35	5,6
MUM180_0006	19.07.2023	33 081	41 708	x2,5	13,6	3,7
MUM072_0014	05.07.2023	32 371	28 895	x2,0	13,5	5,6
MKM012_0155	12.07.2023	31 930	35 361	x1,3	14,65	0,7
MUM180_0016	05.07.2023	31 855	31 482	149,7%	11,6	13,5
MUM180_0006	05.07.2023	28 697	36 310	103,0%	13,6	3,7
MUM072_0014	26.07.2023	24 789	21 765	171,3%	13,2	5,6
MKM012_0155	19.07.2023	22 537	24 895	x1,7	14,65	0,7
MUM120_0019	12.07.2023	17 079	19 198	x1,7	13,38	7,6
MOM048_0052	26.07.2023	16 486	17 540	91,1%	13,71	2,5
MUM108_0014	26.07.2023	14 118	13 118	119,2%	13	8,8
MUM120_0016	26.07.2023	12 696	14 032	96,4%	14,23	1,8
MUM168_0005	12.07.2023	12 201	13 157	x1,2	12	11,6
MUM156_0007	19.07.2023	12 018	13 025	134,6%	12,18	10,5
MKM012_0155	26.07.2023	10 106	11 135	93,9%	14,64	0,7
Әкімдіктер		35 451	35 451			
Әкімдіктер		17 588	17 588	100,00%	0,35-4,23	0,9-2,0
БАРЛЫҒЫ		641 560	674 795			

2023 жылдың шілде айында қайталама нарықтағы сауда-саттық көлемі 343,7 млрд теңгені құрады. Қайталама нарықтағы Ұлттық Банк ноталарымен сауда-саттық үлесі саудасаттықтың жалпы көлемінен 44,6 % немесе 153,3 млрд теңгені, МЕКАМ үлесі – 48,5% немесе 166,7 млрд теңгені, Қазақстан Республикасы еурооблигацияларының үлесі – 0,2 %-дан кем немесе 0,6 млрд теңгені құрады. 6,7 % немесе 23,1 млрд теңгені құрайтын қалған көлем шет мемлекеттердің МБҚ-мен (АҚШ Қаржы министрлігінің, Австрия министрлігінің облигациялары және Түркия Республикасының облигациялары) мәмілелерге келді.

Шілде 2023
343,7
 млрд теңге

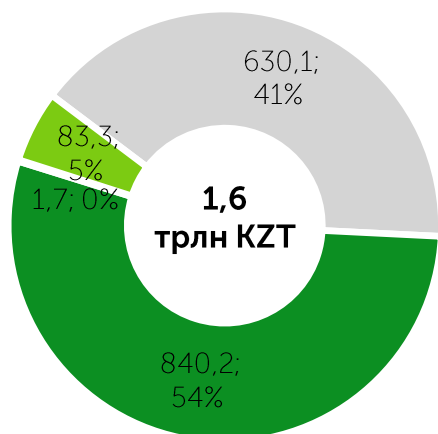
▼ **-5,2%**
 өткен айға

7А 2023
1,6
 трлн теңге

▲ **+35,0%**
 өткен жылғы сәйкес айға

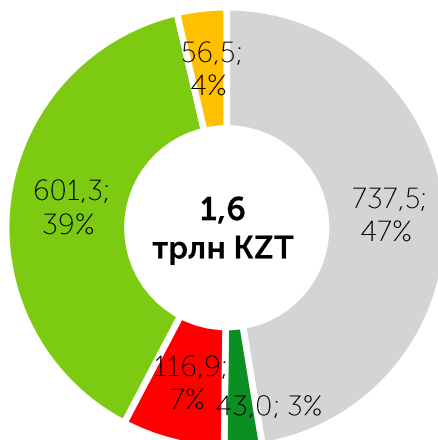
2023 жылдың жеті айында қайталама нарықтағы сауда-саттық көлемі 1,6 трлн теңгені құрады. Ұлттық Банктің ноталармен сауда-саттық үлесі қайталама нарықта сауда-саттықтың жалпы көлемінің 40,5 % немесе 630,1 млрд теңгені құрады, МЕКАМ үлесі – 54,0 % немесе 840,2 млрд теңге, Қазақстан Республикасының еурооблигацияларының үлесі - 0,1 % немесе 1,7 млрд теңге, құрады. Қалған көлем шет мемлекеттердің МБҚ-мен (АҚШ, Түркия, Австрия және Оман Сұлтандығының Қаржы министрлігінің облигациялары) мәмілелерге келіп, 5,5% немесе 83,3 млрд теңгені құрады.

2023 жылғы 7А құралдар бойынша KASE-дегі МБҚ қайталама нарығының көлемі, млрд теңге



- Ноталар
- Мекам
- Еурооблигациялар
- Шетелдік МБҚ

2023 жылғы 7А өтеуге дейінгі мерзім бойынша бастапқы нарықта МБҚ орналастыру құрылымы, млрд теңге

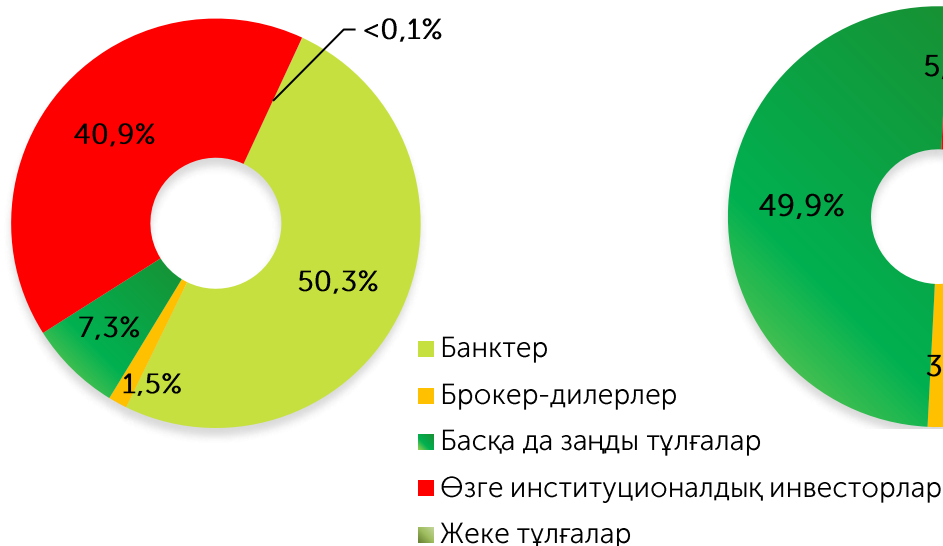


- <1 жылға дейін
- 1-3 жыл
- 3-5 жыл
- 5-10 жыл
- > 10 жылдан ары

Бастапқы нарық

Инвесторлардың негізгі санаттары бөлінісінде 2023 жылдың жеті айында бастапқы нарықта банктердің үлесі 50,3% болды, брокерлік-дилерлік компаниялардың үлесіне – 1,75%, басқа институционалдық инвесторлардың үлесіне – 40,9%, басқа заңды тұлғалардың үлесіне – 7,3%, жеке тұлғалардың үлесіне – 0,1%-дан кем болды. МБҚ бастапқы нарығындағы бейрезиденттердің үлесі 0,1%-дан кем болды.

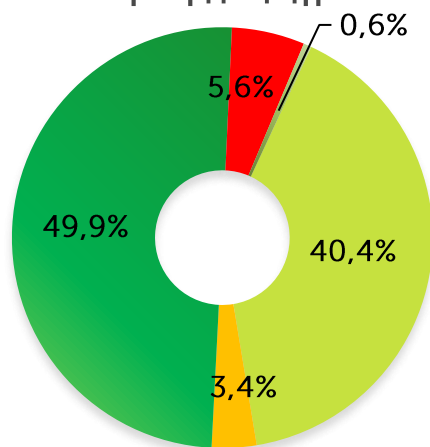
2023 жылғы 7А бастапқы нарықтағы инвесторлардың құрылымы



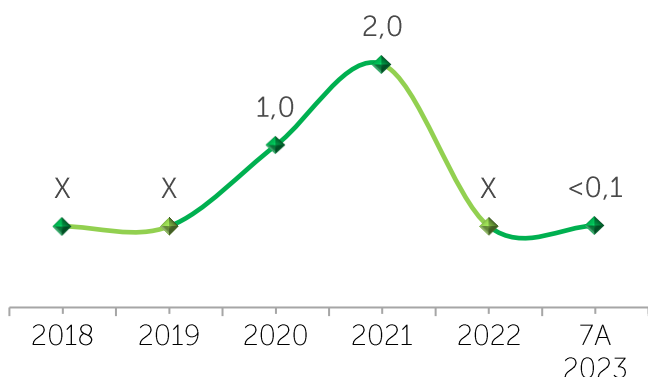
Қайталама нарық

Инвесторлардың негізгі санаттары бөлінісінде 2023 жылдың жеті айында қайталама нарығында банктердің үлесіне – 40,4%, брокерлік-дилерлік ұйымдардың үлесіне – 3,4%, басқа институционалдық инвесторлардың үлесіне – 5,6%, басқа заңды тұлғалардың үлесіне – 49,4%, жеке тұлғалардың үлесіне – 0,7% тиесілі болды. Бейрезиденттердің қатысуы 5,1%-ға бағаланады.

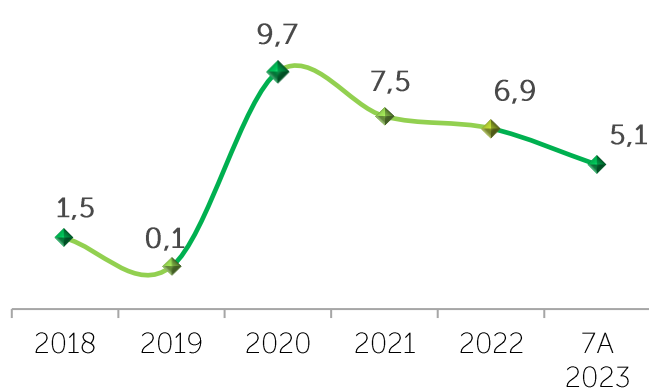
2023 жылғы 7А қайталама нарықтағы инвесторлардың құрылымы



Бастапқы нарықтың брутто айналымындағы резидент үлесі, %

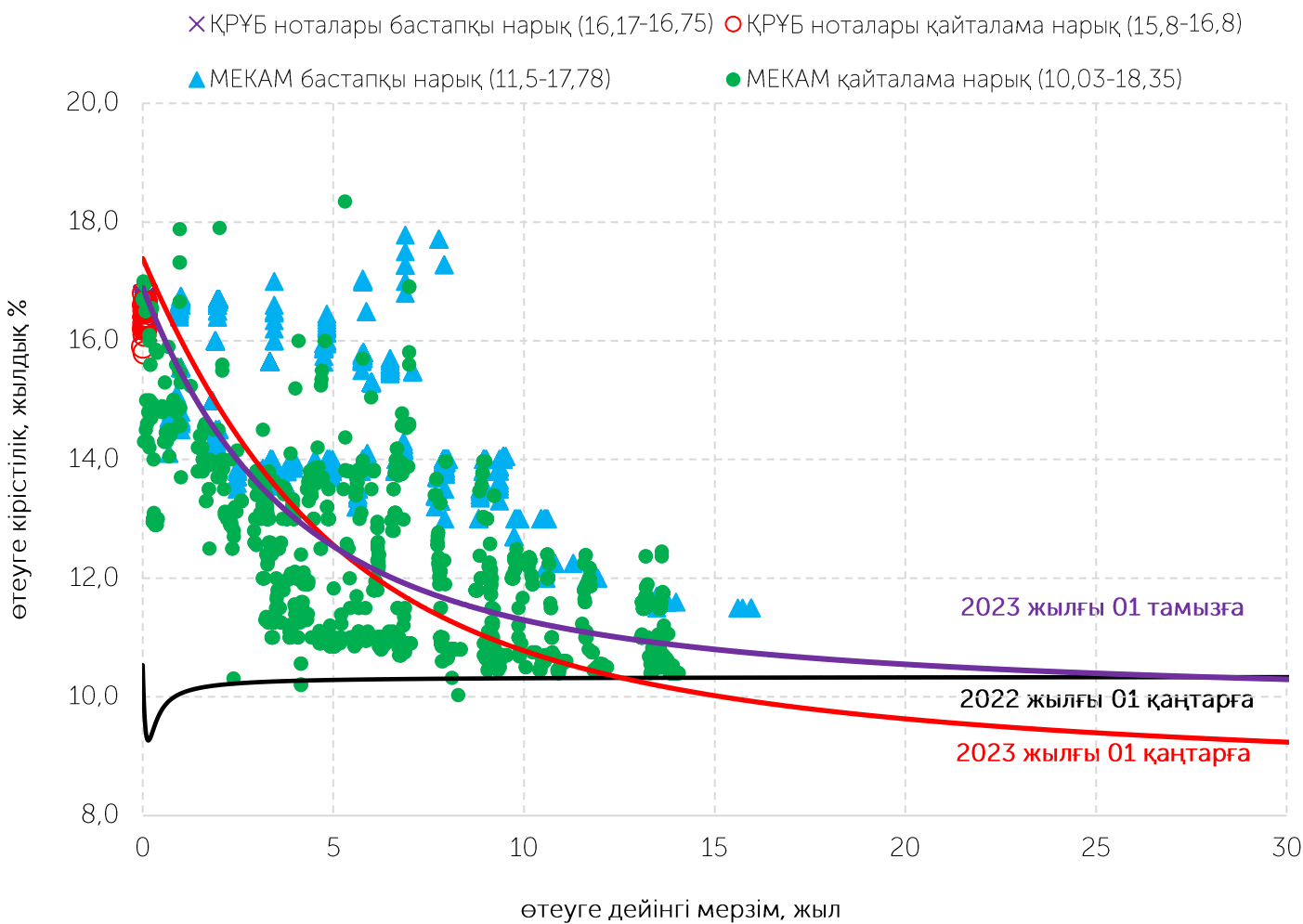


Қайталама нарықтың брутто айналымындағы резидент еместердің үлесі, %

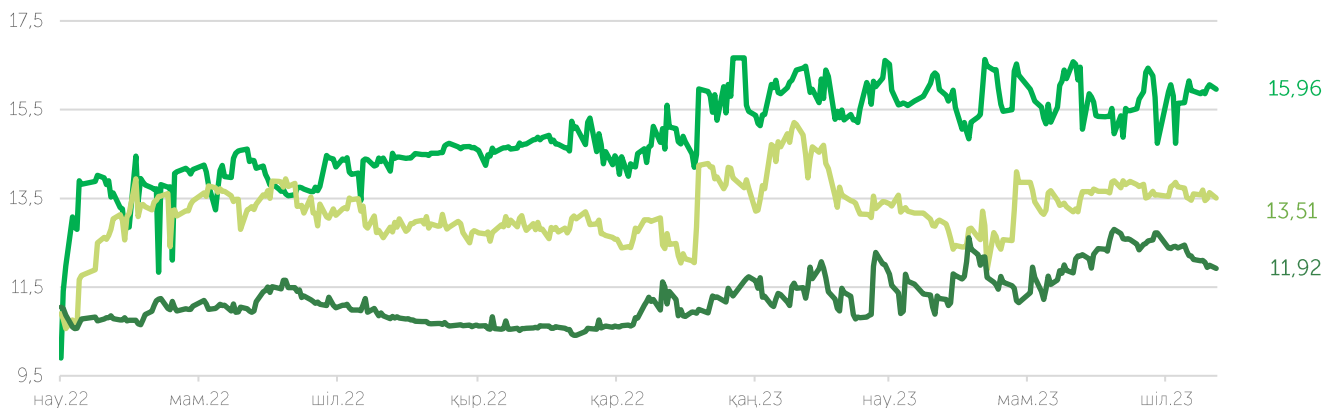


2023 жылғы 10 шілдеде Қазақстан Республикасы Ұлттық Банкінің Ақша-кредит саясаты комитеті базалық мөлшерлемені +/- 1 п.т. дәлізімен жылдық **16,75%** деңгейінде сақтау туралы шешім қабылдады, бұл ретте шілде айында инфляция деңгейі 14,0% құрады.

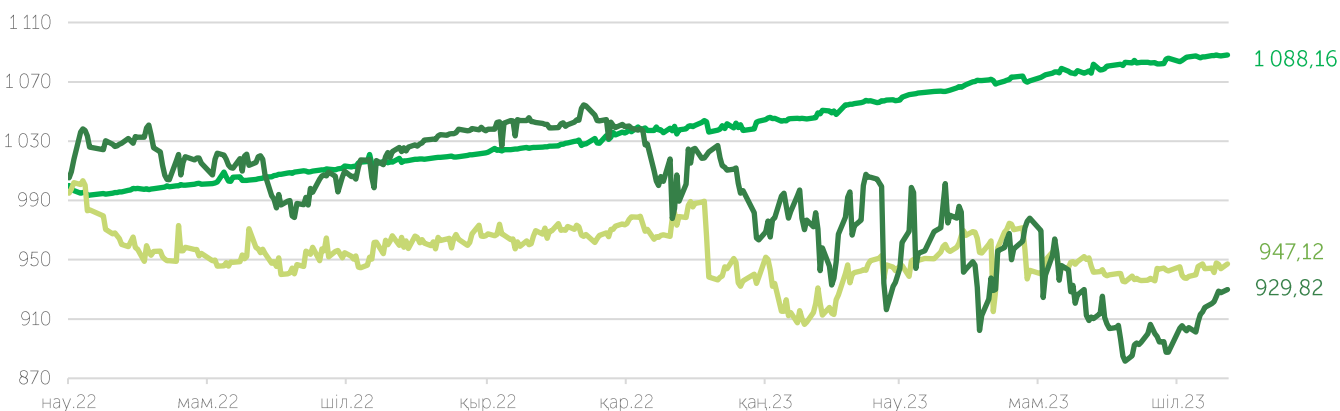
МБҚ кірістілігі және МБҚ кірістілік қисығы



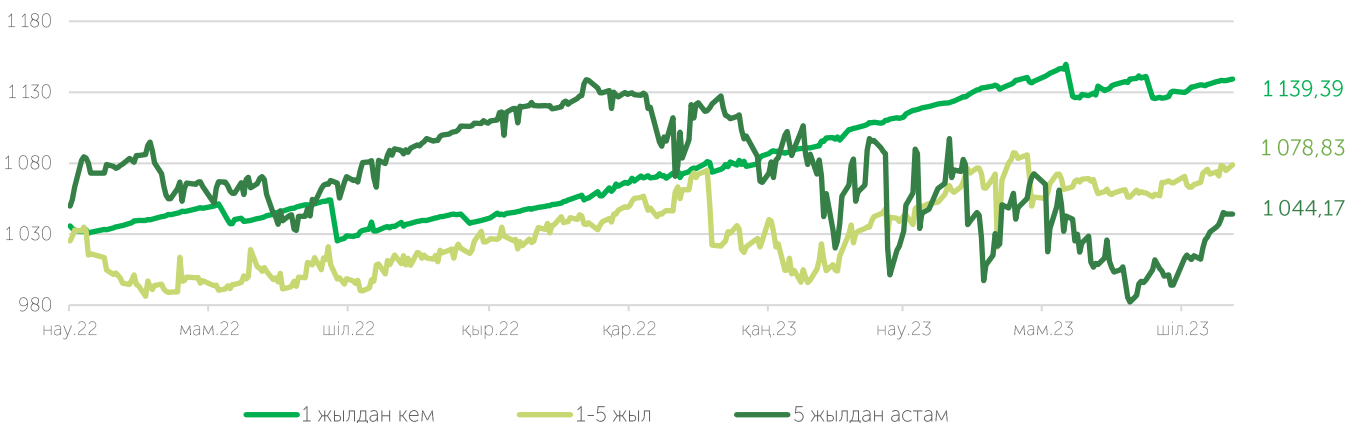
МБҚ кірістілігі көрсеткіштерінің индикаторлары, %



МБҚ-ның "таза" бағасының индикаторлары



МБҚ жиынтық табысының индикаторлары



— 1 жылдан кем — 1-5 жыл — 5 жылдан астам

KASE байланыстары

Ақпарат және статистика Департаменті

+7 727 237 53 28

+7 727 237 53 23

+7 727 237 53 15

info@kase.kz

ШЕКТЕУ ЖАУАПКЕРШІЛІКТІ

Осы есепте қамтылған ақпаратты "Қазақстан қор биржасы" АҚ (бұдан әрі-KASE) мамандары дайындады. KASE осы есепте келтірілген ақпараттың толықтығы мен дәлдігіне, сондай-ақ оның дереккөзі KASE болып табылатын ақпаратқа қатысты дұрыстығына кепілдік береді.

KASE - де, қызметкерлердің ешқайсысы осы есепті немесе онда ұсынылған мәліметтерді пайдалану нәтижесінде туындаған кез келген тікелей немесе жанама залалдар (залалдар) үшін жауапты болмайды.

KASE инвесторларға қандай да бір инвестициялар мен стратегиялардың мақсаттылығын өз бетінше бағалауға кеңес береді және инвесторларды қаржы кеңесшілерінің қызметтерін пайдалануға шақырады. Есепке Барлық құқықтар KASE-ге тиесілі. Осы Талдамалық материалды ішінара немесе толық жаңғырту және/немесе тарату жазбаша рұқсатсыз жүзеге асырыла алмайды

© «Қазақстан қор биржасы» АҚ