



Қазақстан қор биржасы
Казахстанская фондовая биржа
Kazakhstan Stock Exchange



МБҚ нарығына шолу

Маусым 2023

KASE-де САТЫЛАТЫН МЕМЛЕКЕТТІК ҚАРЫЗ

KASE-де саудаланатын номинал бойынша мемлекеттік қарыз сомасы 2023 жылдың 01 шілде айындағы жағдай бойынша 24,9 трлн теңгені (54,7 млрд USD) құрады.

24,9
трлн теңге

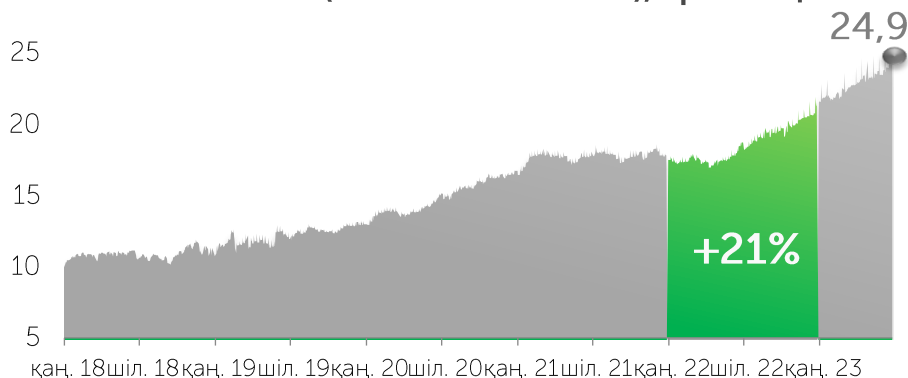
+6,0%

бір айда

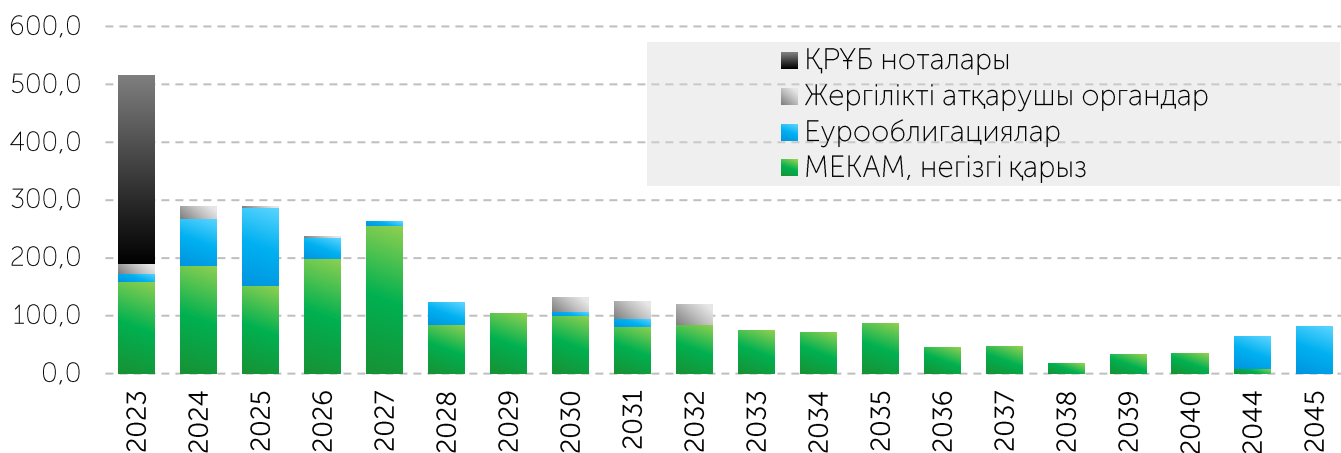
+15,4%

жылдың басынан бастап

KASE-де саудаланатын мемлекеттік борыштың сомасы (номинал бойынша), трлн теңге



Мемлекеттік борыш бойынша төлемдер динамикасы, трлн KZT



Жоспарланған орналастыру Қаржы Министрлігінің 2023 жылдың шілдесінде

Қазақстан Республикасының Қаржы министрлігі 2023 жылдың шілдесінде жалпы сомасы 460 млрд теңгеге мемлекеттік бағалы қағаздардың (МЕКАМ) келесідей аукциондарын өткізуді жоспарлап отыр. *

Мерзімі, жыл	Орналастыру көлемі, млрд теңге												
	1	2	3	4	5	6	7	8	9	10	11	12	Барлығы
05.07.23		40,0			40,0		20,0			20,0			120,0
12.07.23	40,0					30,0			30,0			10,0	110,0
19.07.23			30,0	30,0				30,0			10,0		100,0
28.07.23	30,0	40,0		20,0		20,0			20,0				130,0
Барлығы	70,0	80,0	30,0	50,0	40,0	50,0	20,0	30,0	50,0	20,0	10,0	10,0	460,0

* Қазақстан Республикасы Қаржы министрлігінің Бағалы қағаздар шығару кестесі 2023 жыл ішінде өзгертілуіне және толықтырылуға тиіс

МБҚ – ның 2023 жылға арналған шығарылым жоспары Мемлекеттік органдардың [сайтында](#) Қаржы министрлігінің Құжаттар - > "Мемлекеттік борыш" бағыттары бөлімінде жарияланған

МБҚ НАРЫҒЫНДАҒЫ САУДА-САТТЫҚ КӨЛЕМІ

KASE-дегі МБҚ сауда-саттығының жиынтық көлемі 2023 жылдың маусым айында 1,6 трлн теңгені құрады. 2023 жылдың алты айында көлемі 5,1 трлн теңгені құрады.

2023 жылы сауда-саттықтың орташа күндік көлемі 42,1 млрд теңгені (қайталама нарықта – 10,1 млрд теңге), мәмілелердің орташа күндік саны – 21 (қайталама нарықта – 13), бір мәміленің орташа көлемі – 2,0 млрд теңгені (қайталама нарықта бір мәміленің орташа көлемі – 0,8 млрд теңге) құрады.

Маусым 2023

1,6
трлн теңге

▲ +45,4%

бір айда

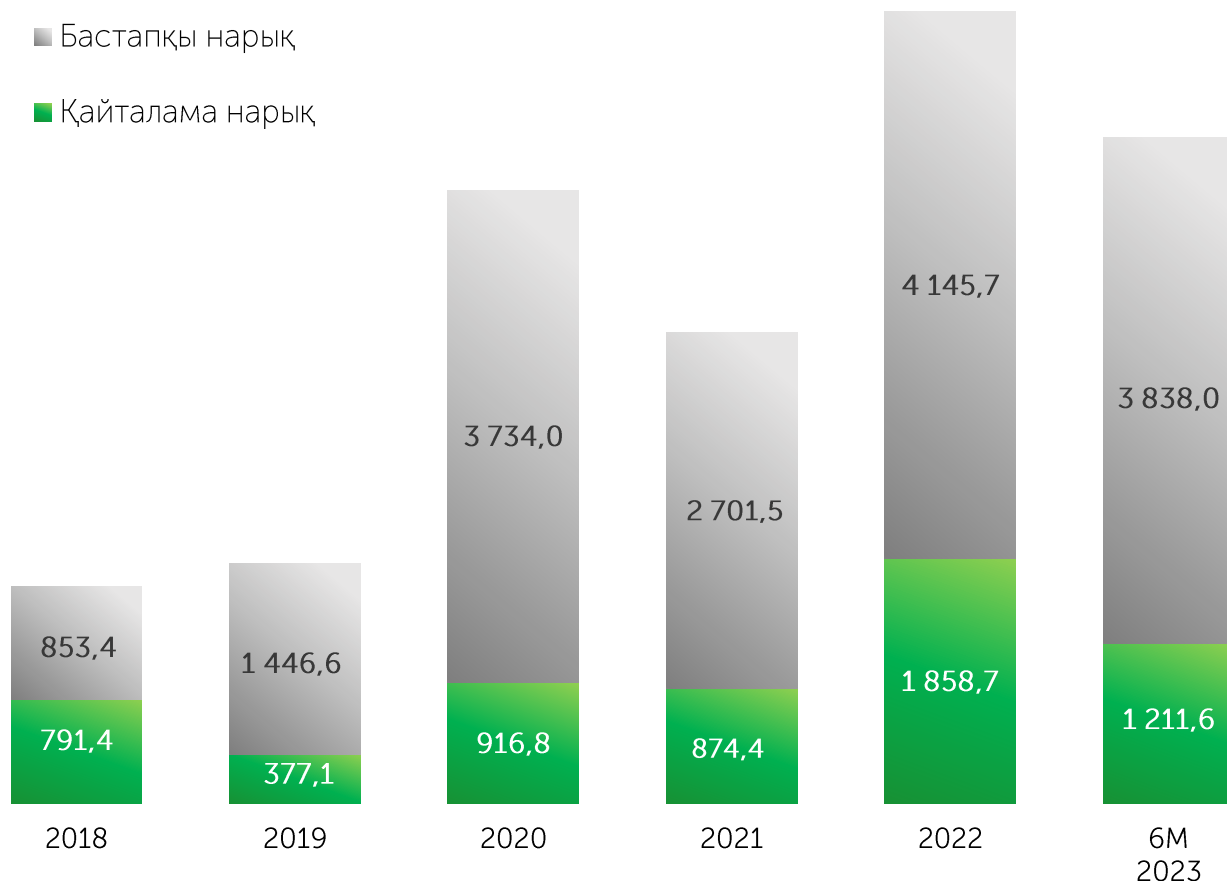
6А 2023

5,1
трлн теңге

▲ +83,4%

өткен жылғы сәйкес
айға

Сауда көлемінің динамикасы, млрд KZT



2023 жылдың маусым айында МБҚ бастапқы нарығындағы сауда-саттық көлемі 1,3 трлн теңгені құрады. Оның ішінде 17,6 млрд теңгені Шығыс Қазақстан, Павлодар және Қарағанды облыстарының әкімдіктері жылдық 0,35-4,24%-бен (мемлекеттік бағдарламаларды іске асыру мақсатында) тартты. Қаржы министрлігі орташа сараланған кірістілігі жылдық 11,60-14,80 % (жылдық 11,60-14,90%), өтеу мерзімі 0,8 жылдан 13,7 жылға дейінгі 14 облигацияларды орналастырып, 1,2 трлн теңге қаржы тартты.

2023 жылдың алты айында МБҚ бастапқы нарығындағы сауда-саттық көлемі 3,8 трлн теңгені құрады. Барлық көлем Қазақстан Республикасы Қаржы министрлігінің қазынашылық міндеттемелерін және ЖАО-дың екі облигациясын орналастыруға тиесілі. Барлығы 31 облигациялар шығарылымы (10 жаңа шығарылым және 21 шығарылым ірілендірілді) жылдық 11,50-17,78 %-бен және 0,7-ден 15,6 жылға дейін өтеу мерзімімен орналастырылды. Сондай-ақ, жергілікті атқарушы органдардың тоғыз облигациясы орналастырылды.

Маусым 2023

1,3
трлн теңге

+73,9%

өткен айға

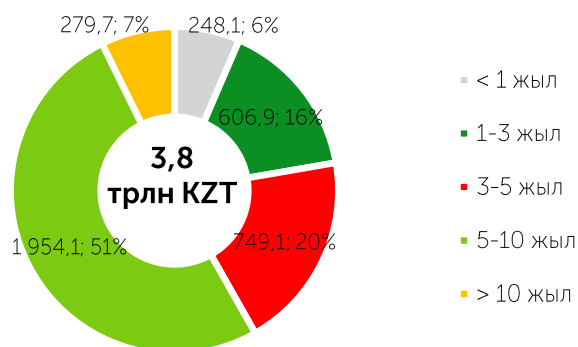
6А 2023

3,8
трлн теңге

x2,3

өткен жылғы сәйкес айға

2023 жылғы 6А МБҚ-ны бастапқы нарықта өтеуге дейінгі мерзімі бойынша орналастыру құрылымы, млрд теңге



2023 жылдың мамырда МБҚ орналастыру

Эмитент	Орналастыру күні	Нақты көлемі, млн KZT	Номиналды көлемі, млн KZT	Ұсынымға сұраным	Кірістілігі, жылдық %	Өтеуге дейін мерзімі, жыл
Қаржы Министрлігі		1 244 823	1 328 087			
MUM108_0014	07.06.2023	121 982	121 097	x3,2	14	9,0
MUM108_0014	14.06.2023	118 179	115 883	x3,8	13,8	9,0
MUM108_0014	21.06.2023	100 119	96 974	x4,0	13,6	9,0
MUM096_0013	07.06.2023	81 408	89 272	x2,1	14	6,7
MUM096_0013	21.06.2023	77 962	84 358	x1,8	13,8	6,7
MUM084_0018	21.06.2023	62 897	69 460	x3,5	13,8	4,9
MUM120_0019	29.06.2023	58 837	67 439	x1,4	13,7	7,8
MUM168_0005	07.06.2023	55 116	60 109	x1,3	12	11,8
MUM072_0014	29.06.2023	50 950	46 131	x1,1	13,8	5,8
MUM120_0016	29.06.2023	46 318	51 720	x3,1	14,25	2,0
MUM072_0014	14.06.2023	44 256	40 286	x1,3	13,8	5,8
MUM120_0016	21.06.2023	41 376	46 346	x5,1	14,25	2,0
MUM180_0013	14.06.2023	39 171	50 000	x1,4	13	9,8
MUM084_0018	07.06.2023	38 515	43 045	x1,7	14	4,9
MKM012_0155	21.06.2023	38 061	42 469	x3,0	14,64	0,9
MUM096_0014	14.06.2023	37 961	37 153	104,2%	13,8	8,0
MUM120_0019	21.06.2023	36 149	41 552	x2,2	13,7	7,8
MUM180_0006	14.06.2023	35 238	45 253	x1,7	13,8	3,8
MOM060_0052	29.06.2023	35 051	36 435	x2,6	13,79	3,2
MUM180_0006	29.06.2023	31 623	40 394	80,1%	13,8	3,8
MKM012_0154	07.06.2023	30 425	33 851	x2,1	14,8	0,8
MUM084_0018	29.06.2023	25 722	28 322	x1,4	13,8	4,9
MOM060_0052	07.06.2023	15 972	16 741	x2,8	13,8	3,2
MUM180_0016	21.06.2023	12 863	12 782	x1,3	11,6	13,7
MUM180_0013	29.06.2023	8 674	11 016	64,2%	13	9,8
Әкімдіктер		17 588	17 588			
Үш облыстың әкімдіктері		17 588	17 588	100,00%	0,35-4,24	0,9-2,0
БАРЛЫҒЫ		1 262 412	1 345 675			

2023 жылдың маусым айында қайталама нарықтағы сауда-саттық көлемі 362,5 млрд теңгені құрады. Қайталама нарықтағы Ұлттық Банк ноталарымен сауда-саттық үлесі саудасаттықтың жалпы көлемінен 29,5 % немесе 106,8 млрд теңгені, МЕКАМ үлесі – 69,4% немесе 251,5 млрд теңгені, Қазақстан Республикасы еурооблигацияларының үлесі – 0,2 %-дан кем немесе 0,6 млрд теңгені құрады. 1,0 % немесе 3,6 млрд теңгені құрайтын қалған көлем шет мемлекеттердің МБҚ-мен (АҚШ Қаржы министрлігінің, Оман Сұлтандығының облигациялары және Түркия Республикасының облигациялары) мәмілелерге келді.

Маусым 2023
362,5
млрд теңге

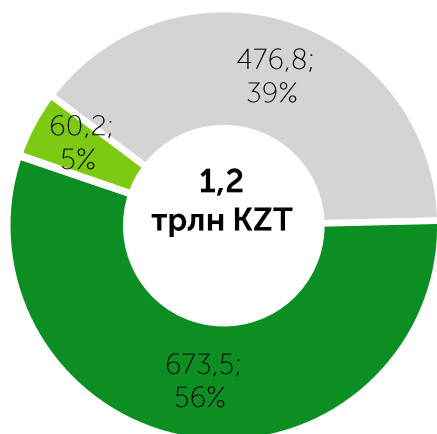
▼ **-7,4%**
өткен айға

6А 2023
1,2
трлн теңге

▲ **+13,0%**
өткен жылғы сәйкес айға

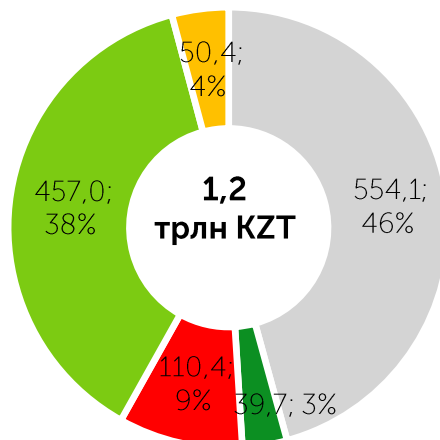
2023 жылдың алты айында қайталама нарықтағы сауда-саттық көлемі 1,2 трлн теңгені құрады. Ұлттық Банктің ноталармен сауда-саттық үлесі қайталама нарықта сауда-саттықтың жалпы көлемінің 39,4 % немесе 476,8 млрд теңгені құрады, МЕКАМ үлесі – 55,6 % немесе 673,5 млрд теңге, Қазақстан Республикасының еурооблигацияларының үлесі - 0,1 % немесе 1,1 млрд теңге, құрады. Қалған көлем шет мемлекеттердің МБҚ-мен (АҚШ, Түркия, Австрия және Оман Сұлтандығының Қаржы министрлігінің облигациялары) мәмілелерге келіп, 5,0% немесе 60,2 млрд теңгені құрады.

2023 жылғы 6А құралдар бойынша KASE-дегі МБҚ қайталама нарығының көлемі, млрд теңге



- Ноталар
- Мекам
- Еурооблигациялар
- Шетелдік МБҚ

2023 жылғы 6А өтеуге дейінгі мерзім бойынша бастапқы нарықта МБҚ орналастыру құрылымы, млрд теңге

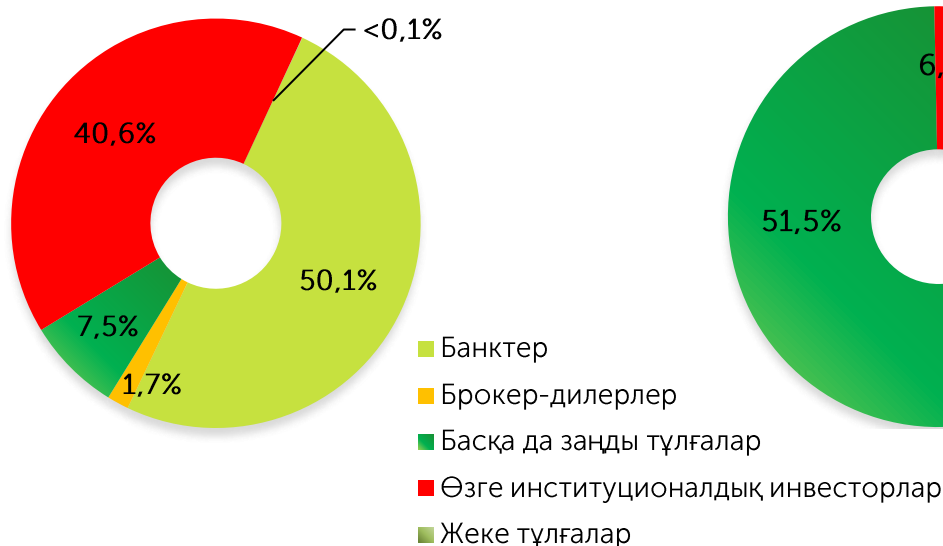


- <1 жылға дейін
- 1-3 жыл
- 3-5 жыл
- 5-10 жыл
- > 10 жылдан ары

Бастапқы нарық

Инвесторлардың негізгі санаттары бөлінісінде 2023 жылдың алты айында бастапқы нарықта банктердің үлесі 50,1 % болды, брокерлік-дилерлік компаниялардың үлесіне – 1,7 %, басқа институционалдық инвесторлардың үлесіне – 40,6 %, басқа заңды тұлғалардың үлесіне – 7,5 %, жеке тұлғалардың үлесіне – 0,1 %-дан кем болды. МБҚ бастапқы нарығындағы бейрезиденттердің үлесі 0,1 %-дан кем болды.

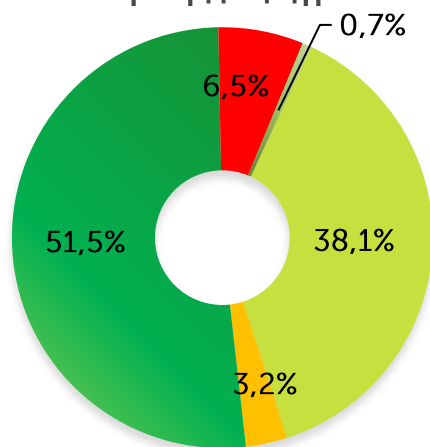
2023 жылғы 6А бастапқы нарықтағы инвесторлардың құрылымы



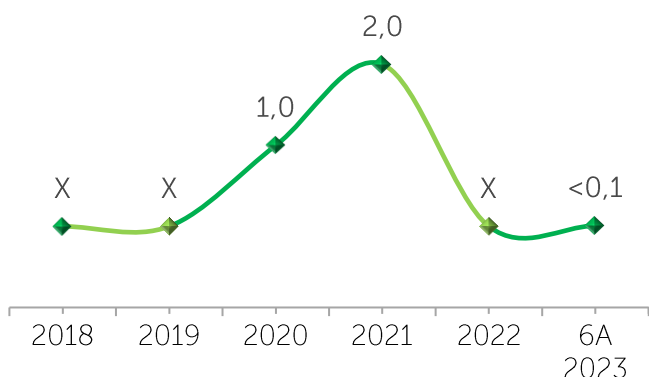
Қайталама нарық

Инвесторлардың негізгі санаттары бөлінісінде 2023 жылдың алты айында қайталама нарығында банктердің үлесіне – 38,1 %, брокерлік-дилерлік ұйымдардың үлесіне – 3,2 %, басқа институционалдық инвесторлардың үлесіне – 6,5 %, басқа заңды тұлғалардың үлесіне – 51,5 %, жеке тұлғалардың үлесіне – 0,7% тиесілі болды. Бейрезиденттердің қатысуы 6,5 %-ға бағаланады.

2023 жылғы 6А қайталама нарықтағы инвесторлардың құрылымы



Бастапқы нарықтың брутто айналымындағы резидент үлесі, %



Қайталама нарықтың брутто айналымындағы резидент еместердің үлесі, %



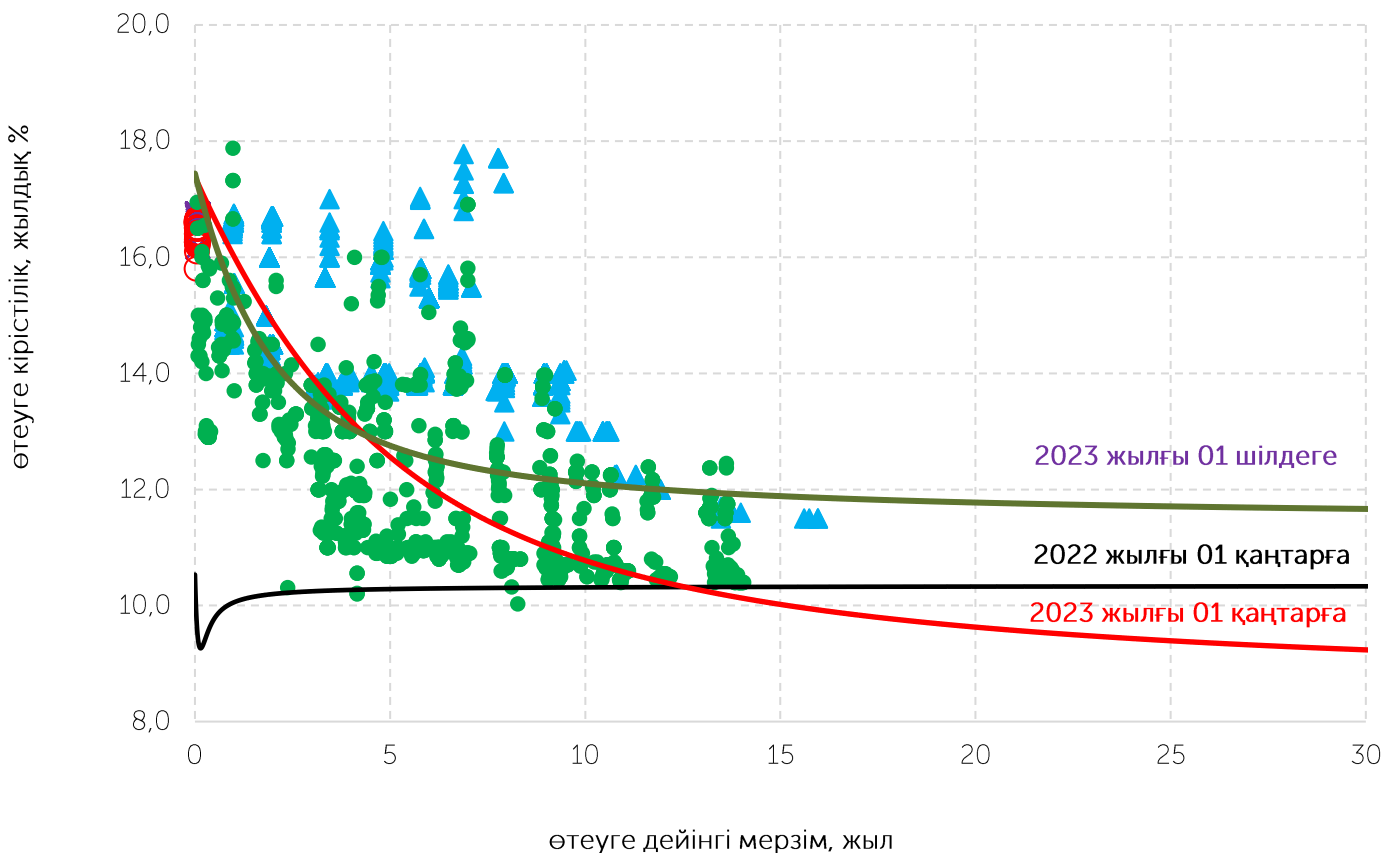
2023 жылғы 26 мамырда Қазақстан Республикасы Ұлттық Банкінің Ақша-кредит саясаты комитеті базалық мөлшерлемені +/- 1 п.т. дәлізімен жылдық **16,75%** деңгейінде сақтау туралы шешім қабылдады, бұл ретте маусым айында инфляция деңгейі 14,6% құрады.

МБҚ кірістілігі және МБҚ кірістілік қисығы

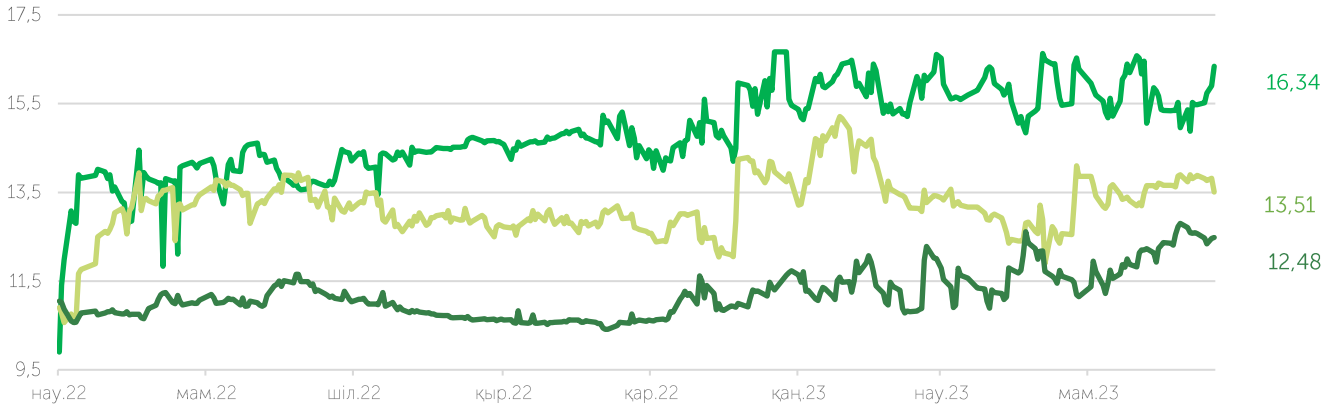
× ҚРҰБ бастапқы нарық ноталары (16,17%-16,75%) ○ ҚРҰБ қайталама нарық ноталары (15,80% -16,65%)

▲ МЕКАМ бастапқы нарық (11,50% - 17,28%)

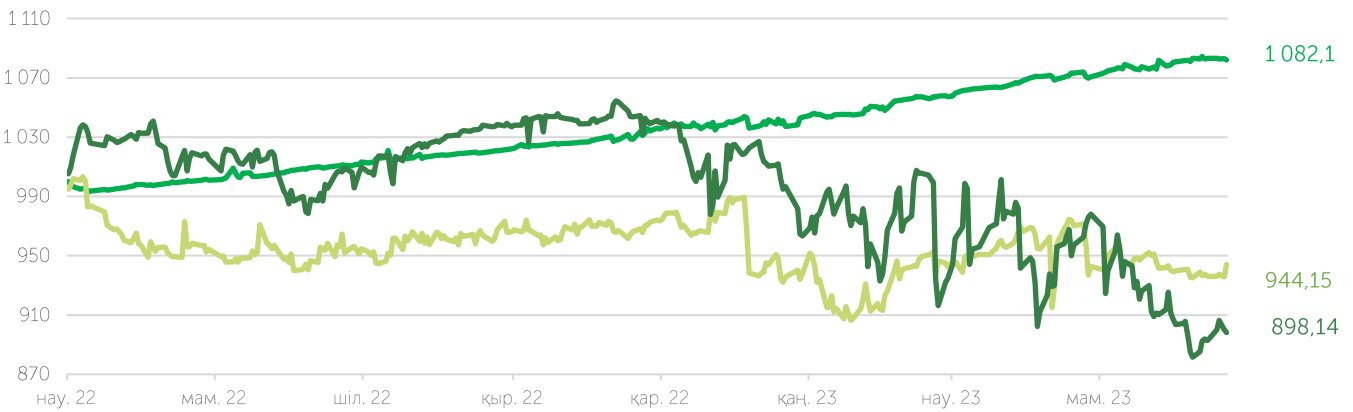
● МЕКАМ қайталама нарық (10,03%-17,88%)



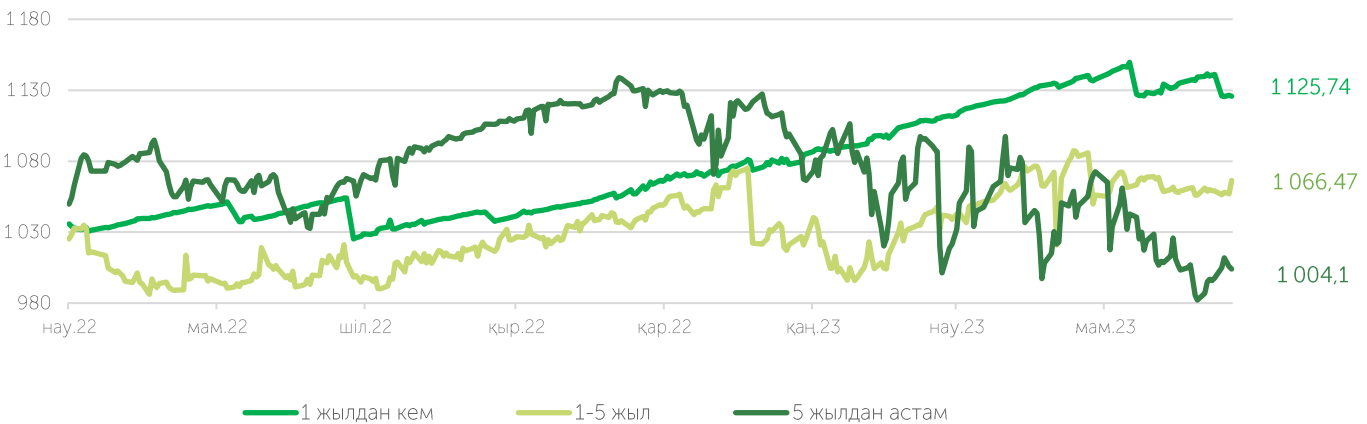
МБҚ кірістілігі көрсеткіштерінің индикаторлары, %



МБҚ-ның "таза" бағасының индикаторлары



МБҚ жиынтық табысының индикаторлары



KASE байланыстары

Ақпарат және статистика Департаменті

+7 727 237 53 28

+7 727 237 53 23

+7 727 237 53 15

info@kase.kz

ШЕКТЕУ ЖАУАПКЕРШІЛІКТІ

Осы есепте қамтылған ақпаратты "Қазақстан қор биржасы" АҚ (бұдан әрі-KASE) мамандары дайындады. KASE осы есепте келтірілген ақпараттың толықтығы мен дәлдігіне, сондай-ақ оның дереккөзі KASE болып табылатын ақпаратқа қатысты дұрыстығына кепілдік береді.

KASE - де, қызметкерлердің ешқайсысы осы есепті немесе онда ұсынылған мәліметтерді пайдалану нәтижесінде туындаған кез келген тікелей немесе жанама залалдар (залалдар) үшін жауапты болмайды.

KASE инвесторларға қандай да бір инвестициялар мен стратегиялардың мақсаттылығын өз бетінше бағалауға кеңес береді және инвесторларды қаржы кеңесшілерінің қызметтерін пайдалануға шақырады. Есепке Барлық құқықтар KASE-ге тиесілі. Осы Талдамалық материалды ішінара немесе толық жаңғырту және/немесе тарату жазбаша рұқсатсыз жүзеге асырыла алмайды

© «Қазақстан қор биржасы» АҚ