



Қазақстан қор биржасы
Казахстанская фондовая биржа
Kazakhstan Stock Exchange



МБҚ нарығына шолу

Мамыр 2023

KASE-де САТЫЛАТЫН МЕМЛЕКЕТТІК ҚАРЫЗ

KASE-де саудаланатын номинал бойынша мемлекеттік қарыз сомасы 2023 жылдың 01 маусым айындағы жағдай бойынша 23,5 трлн теңгені (52,5 млрд USD) құрады.

23,5
трлн теңге

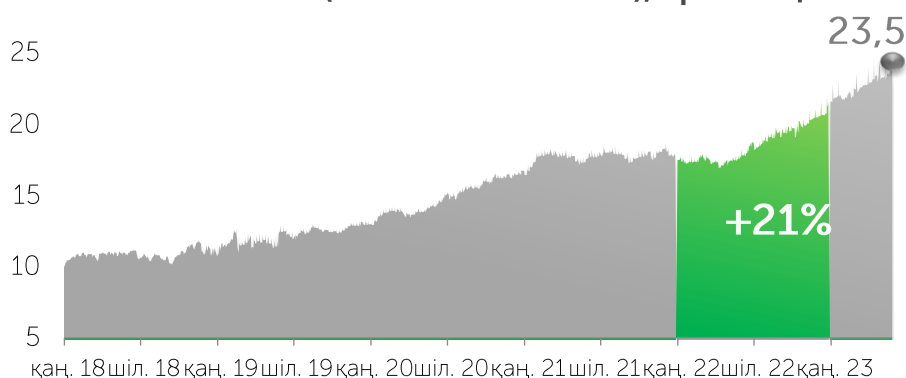
+1,1%

бір айда

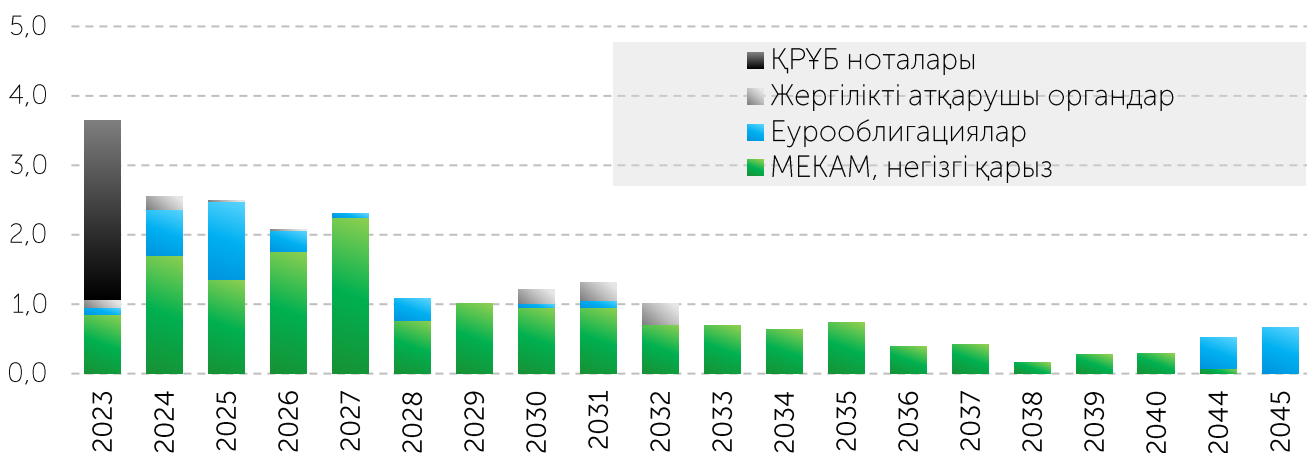
+8,9%

жылдың басынан бастап

KASE-де саудаланатын мемлекеттік борыштың сомасы (номинал бойынша), трлн теңге



Мемлекеттік борыш бойынша төлемдер динамикасы, трлн KZT



Жоспарланған орналастыру Қаржы Министрлігінің 2023 жылдың мамырда

Қазақстан Республикасының Қаржы министрлігі 2023 жылдың маусымда жалпы сомасы 800 млрд теңгеге мемлекеттік бағалы қағаздардың (МЕКАМ) келесідей аукциондарын өткізуді жоспарлап отыр. *

Мерзімі, жыл	Орналастыру көлемі, млрд теңге												Барлығы
	1	2	3	4	5	6	7	8	9	10	12	14	
07.06.23	30,0		20,0		30,0		30,0		30,0		30,0		170,0
14.06.23				30,0		30,0		30,0	30,0	30,0			150,0
21.06.23	30,0	20,0			20,0		30,0	20,0	30,0			20,0	170,0
28.06.23			20,0	40,0	30,0	30,0					20,0		140,0
29.06.23		20,0		40,0		30,0	30,0	30,0			20,0		170,0
Барлығы	60,0	40,0	40,0	110,0	80,0	90,0	90,0	80,0	90,0	70,0	30,0	20,0	800,0

* Қазақстан Республикасы Қаржы министрлігінің Бағалы қағаздар шығару кестесі 2023 жыл ішінде өзгертілуге және толықтырылуға тиіс

МБҚ – ның 2023 жылға арналған шығарылым жоспары Мемлекеттік органдардың [сайтында](#) Қаржы министрлігінің Құжаттар - > "Мемлекеттік борыш" бағыттары бөлімінде жарияланған

МБҚ НАРЫҒЫНДАҒЫ САУДА-САТТЫҚ КӨЛЕМІ

KASE-дегі МБҚ сауда-саттығының жиынтық көлемі 2023 жылдың мамыр айында 1,1 трлн теңгені құрады. 2023 жылдың бес айында көлемі 3,4 трлн теңгені құрады.

2023 жылы сауда-саттықтың орташа күндік көлемі 34,6 млрд теңгені (қайталама нарықта – 8,6 млрд теңге), мәмілелердің орташа күндік саны – 20 (қайталама нарықта – 13), бір мәміленің орташа көлемі – 1,8 млрд теңгені (қайталама нарықта бір мәміленің орташа көлемі – 0,7 млрд теңге) құрады.

Мамыр 2023
1,1
млрд теңге

▲ **+29,9%**

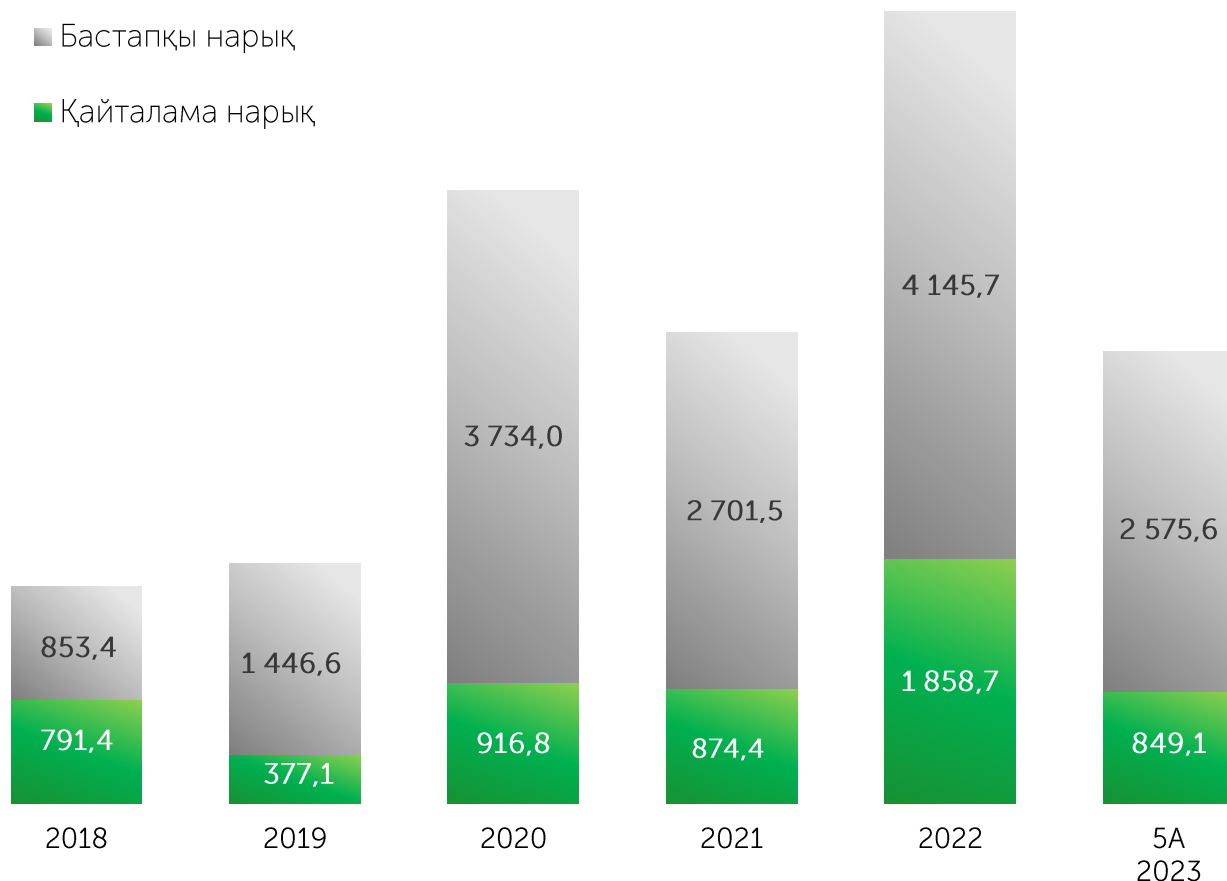
бір айда

5А 2023
3,4
трлн теңге

▲ **+59,8%**

өткен жылғы сәйкес айға

Сауда көлемінің динамикасы, млрд KZT



2023 жылдың мамыр айында МБҚ бастапқы нарығындағы сауда-саттық көлемі 725,9 млрд теңгені құрады. Оның ішінде 8,4 млрд теңгені Ақмола және Алматы облыстарының әкімдіктері жылдық 0,35-4,24%-бен (мемлекеттік бағдарламаларды іске асыру мақсатында) тартты. Қаржы министрлігі орташа сараланған кірістілігі жылдық 11,50-14,6169 % (жылдық 11,50-14,75%), өтеу мерзімі 0,9 жылдан 15,6 жылға дейінгі 13 облигацияларды орналастырып, 717,5 млрд теңге қаржы тартты.

2023 жылдың бес айында МБҚ бастапқы нарығындағы сауда-саттық көлемі 2,6 трлн теңгені құрады. Барлық көлем Қазақстан Республикасы Қаржы министрлігінің қазынашылық міндеттемелерін және ЖАО-дың екі облигациясын орналастыруға тиесілі. Барлығы 30 облигациялар шығарылымы (10 жаңа шығарылым және 20 шығарылым ірілендірілді) жылдық 11,50-17,78 %-бен және 0,7-ден 15,6 жылға дейін өтеу мерзімімен орналастырылды. Сондай-ақ, жергілікті атқарушы органдардың бес облигациясы орналастырылды.

Мамыр 2023

725,9
млрд теңге

+6,9%

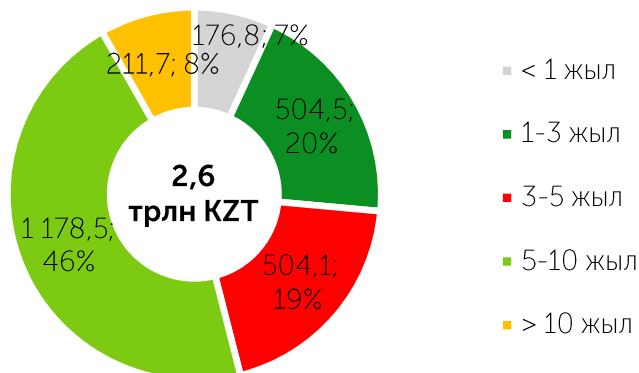
өткен айға

5А 2023

2,6
трлн теңге

x2,2
өткен жылғы сәйкес айға

2023 жылғы 5А МБҚ-ны бастапқы нарықта өтеуге дейінгі мерзімі бойынша орналастыру құрылымы, млрд теңге



2023 жылдың мамырда МБҚ орналастыру

Эмитент	Орналастыру күні	Нақты көлемі, млн КЗТ	Номиналды көлемі, млн КЗТ	Ұсынымға сұраным	Кірістілігі, жылдық %	Өтеуге дейін мерзімі, жыл
Қаржы Министрлігі		717 498	758 002			
МКМ012_0155	17.05.2023	60 756	68 631	x2,1	14,62	0,9
МОМ024_0088	24.05.2023	34 693	34 265	x1,8	14,41	1,9
МОМ048_0054	17.05.2023	48 771	47 558	x3,0	13,83	3,3
	10.05.2023	20 752	18 541	x1,6	13,97	4,5
МУМ072_0014	03.05.2023	35 524	33 032	x1,3	13,98	5,8
	10.05.2023	36 651	34 022	x1,3	14	5,8
	24.05.2023	47 990	44 318	x1,5	14	5,8
МУМ084_0018	17.05.2023	43 577	49 037	x1,7	13,99	4,9
МУМ096_0013	03.05.2023	46 242	51 319	x1,5	13,99	6,8
	17.05.2023	72 508	80 083	x2,9	14	9,9
МУМ096_0014	10.05.2023	26 000	26 000	x1,5	14	8
	24.05.2023	100 627	100 111	x2,9	14	8
МУМ108_0014	17.05.2023	33 000	33 000	84,10%	14	9
МУМ156_0007	10.05.2023	26 973	30 000	x1,5	12,25	10,8
МУМ180_0006	03.05.2023	28 078	36 800	x2,1	13,98	3,9
МУМ180_0013	10.05.2023	15 489	20 000	x2,3	13	9,9
	24.05.2023	32 125	41 285	x1,3	13	9,9
МУМ300_0001	10.05.2023	7 744	10 000	x2,5	11,5	15,6
Әкімдіктер		8 396	8 396			
Үш облыстың әкімдіктері		8 396	8 396	100,00%	0,35-4,24	0,9-2,0
БАРЛЫҒЫ		725 894	766 398			

2023 жылы МБҚ орналастырудың толық тізімімен Ақпараттық бюллетеньде танысуға болады

Дереккөз: KASE

2023 жылдың мамыр айында қайталама нарықтағы сауда-саттық көлемі 391,6 млрд теңгені құрады. Қайталама нарықтағы Ұлттық Банк ноталарымен сауда-саттық үлесі саудасаттықтың жалпы көлемінен 31,3 % немесе 122,5 млрд теңгені, МЕКАМ үлесі – 66,2% немесе 259,3 млрд теңгені, Қазақстан Республикасы еурооблигацияларының үлесі – 0,1 %-дан кем немесе 0,1 млрд теңгені құрады. 2,5 % немесе 9,8 млрд теңгені құрайтын қалған көлем шет мемлекеттердің МБҚ-мен (АҚШ Қаржы министрлігінің, Оман Сұлтандығының облигациялары және Түркия Республикасының облигациялары) мәмілелерге келді.

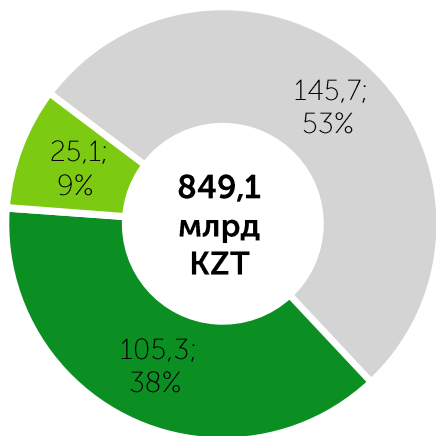
Мамыр 2023
391,6
 млрд теңге ▲ **x2,2**
 өткен айға

5А 2023
849,1
 млрд теңге ▼ **-13,0%**
 өткен жылғы сәйкес айға

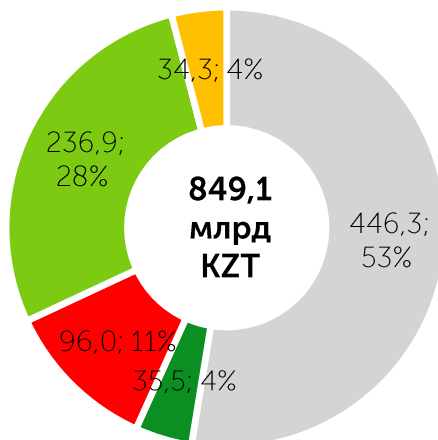
2023 жылдың бес айында қайталама нарықтағы сауда-саттық көлемі 849,1 млрд теңгені құрады. Ұлттық Банктің ноталармен сауда-саттық үлесі қайталама нарықта сауда-саттықтың жалпы көлемінің 43,6 % немесе 369,9 млрд теңгені құрады, МЕКАМ үлесі – 49,7 % немесе 422,0 млрд теңге, Қазақстан Республикасының еурооблигацияларының үлесі - 0,1 % немесе 466,6 млн теңге, құрады. Қалған көлем шет мемлекеттердің МБҚ-мен (АҚШ, Түркия, Австрия және Оман Сұлтандығының Қаржы министрлігінің облигациялары) мәмілелерге келіп, 6,7% немесе 56,6 млрд теңгені құрады.

2023 жылғы 5А құралдар бойынша KASE-дегі МБҚ қайталама нарығының көлемі, млрд теңге

2023 жылғы 5А өтеуге дейінгі мерзім бойынша бастапқы нарықта МБҚ орналастыру құрылымы, млрд теңге



- Ноталар
- Мекам
- Еурооблигациялар
- Шетелдік МБҚ

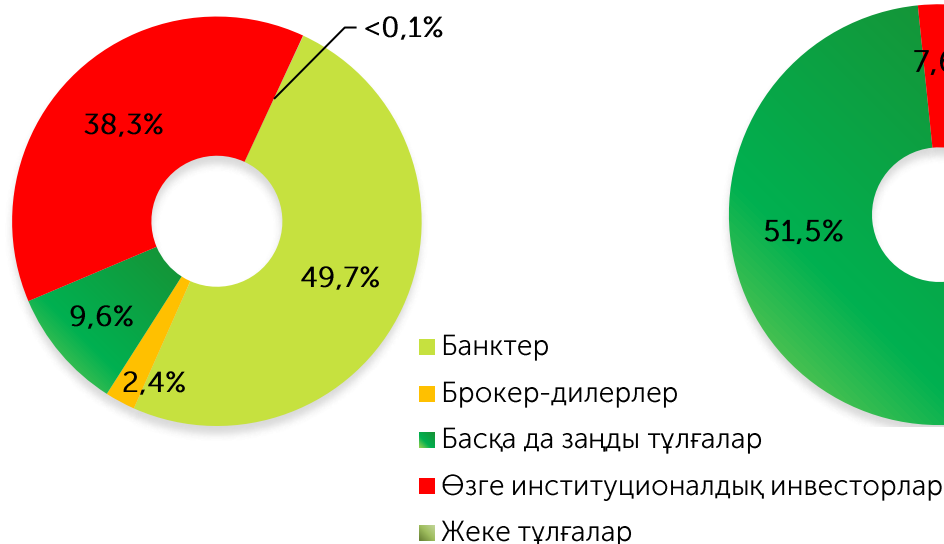


- <1 жылға дейін
- 1-3 жыл
- 3-5 жыл
- 5-10 жыл
- > 10 жылдан ары

Бастапқы нарық

Инвесторлардың негізгі санаттары бөлінісінде 2023 жылдың бес айында бастапқы нарықта банктердің үлесі 49,7 % болды, брокерлік-дилерлік компаниялардың үлесіне – 2,4 %, басқа институционалдық инвесторлардың үлесіне – 38,3 %, басқа заңды тұлғалардың үлесіне – 9,6 %, жеке тұлғалардың үлесіне – 0,1 %-дан кем болды. МБҚ бастапқы нарығындағы бейрезиденттердің үлесі 0,1 %-дан кем болды.

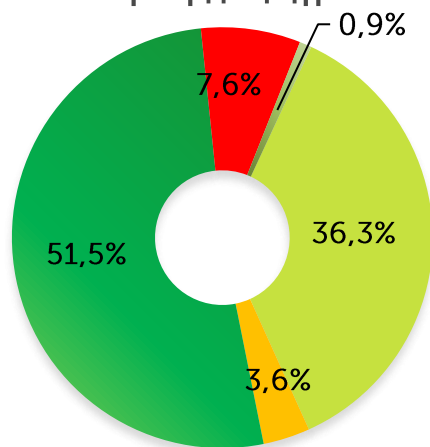
2023 жылғы 5А бастапқы нарықтағы инвесторлардың құрылымы



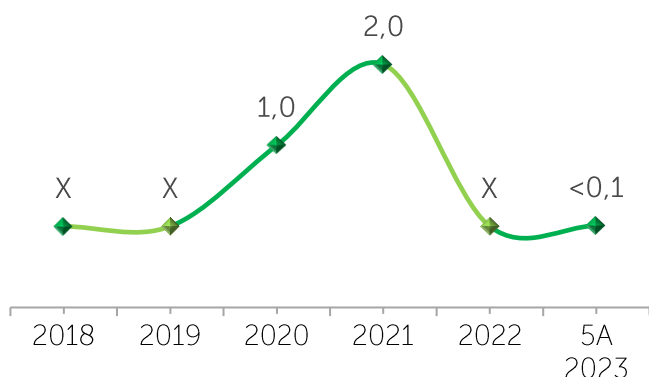
Қайталама нарық

Инвесторлардың негізгі санаттары бөлінісінде 2023 жылдың бес айында қайталама нарығында банктердің үлесіне – 36,3 %, брокерлік-дилерлік ұйымдардың үлесіне – 3,6 %, басқа институционалдық инвесторлардың үлесіне – 7,6 %, басқа заңды тұлғалардың үлесіне – 51,5 %, жеке тұлғалардың үлесіне – 0,9% тиесілі болды. Бейрезиденттердің қатысуы 6,8 %-ға бағаланады.

2023 жылғы 5А қайталама нарықтағы инвесторлардың құрылымы



Бастапқы нарықтың брутто айналымындағы резидент үлесі, %



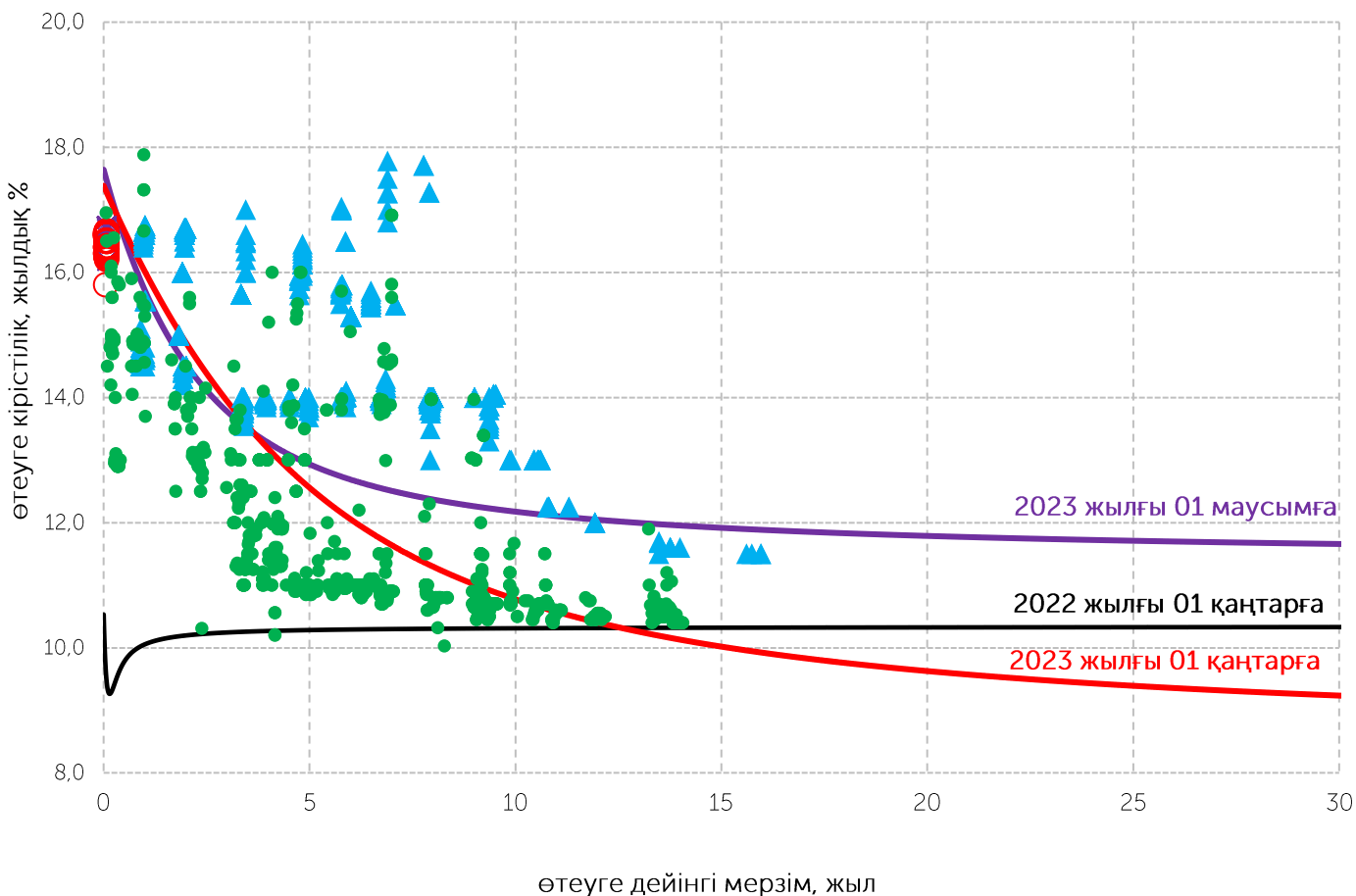
Қайталама нарықтың брутто айналымындағы резидент еместердің үлесі, %



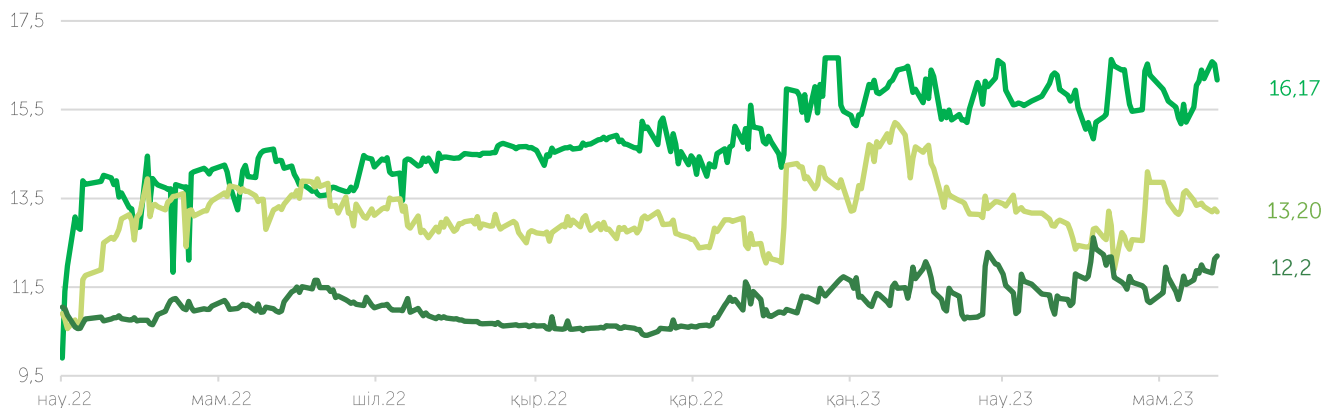
2023 жылғы 26 мамырда Қазақстан Республикасы Ұлттық Банкінің Ақша-кредит саясаты комитеті базалық мөлшерлемені +/- 1 п.т. дәлізімен жылдық **16,75%** деңгейінде сақтау туралы шешім қабылдады, бұл ретте ақпан айында инфляция деңгейі 15,9% құрады.

МБҚ кірістілігі және МБҚ кірістілік қисығы

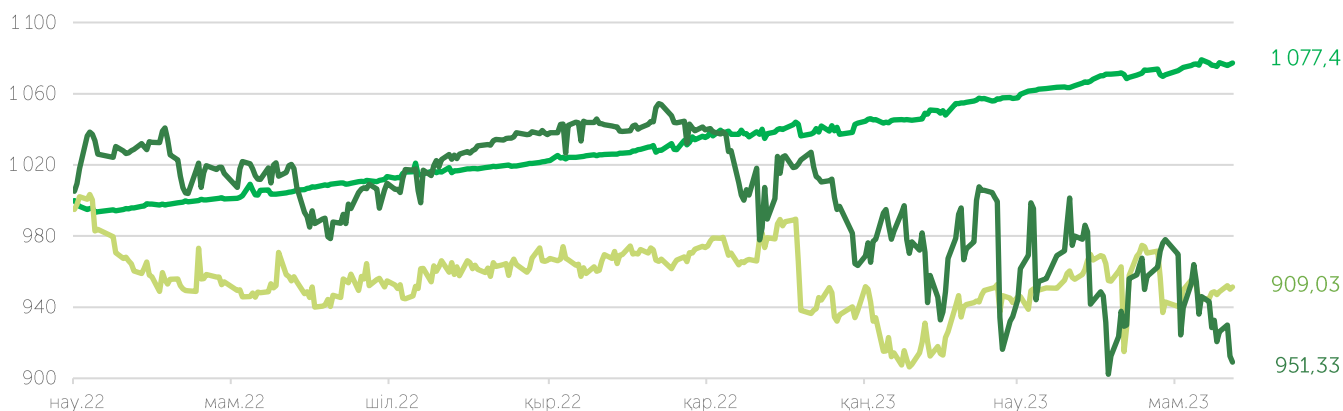
- × ҚРҰБ бастапқы нарық ноталары (16,17%-16,75%) ○ ҚРҰБ қайталама нарық ноталары (15,80% -16,65%)
- ▲ МЕКАМ бастапқы нарық (11,50% - 17,28%) ● МЕКАМ қайталама нарық (10,03%-17,88%)



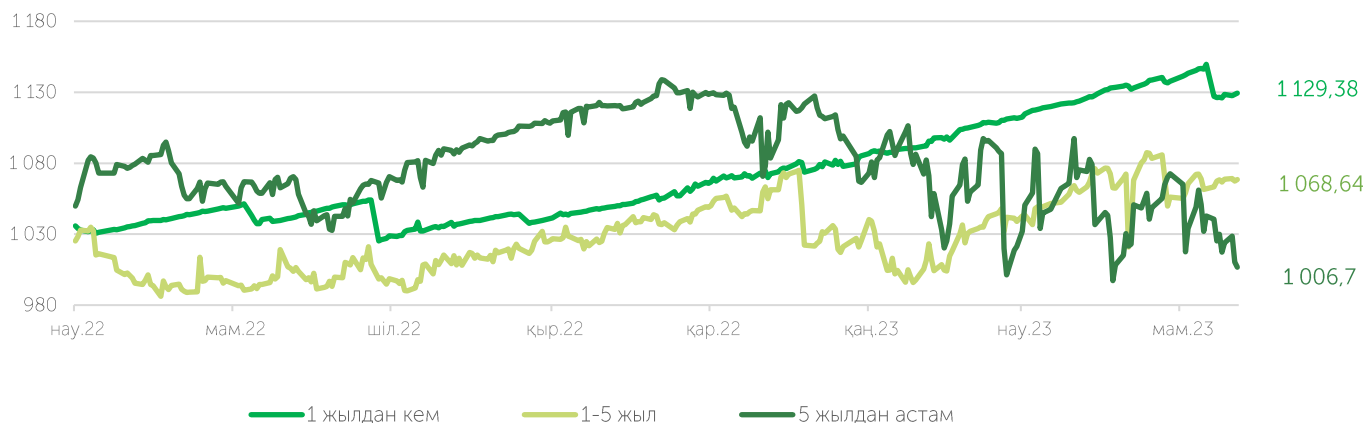
МБҚ кірістілігі көрсеткіштерінің индикаторлары, %



МБҚ-ның "таза" бағасының индикаторлары



МБҚ жиынтық табысының индикаторлары



KASE байланыстары

Ақпарат және статистика Департаменті

+7 727 237 53 28

+7 727 237 53 23

+7 727 237 53 15

info@kase.kz

ШЕКТЕУ ЖАУАПКЕРШІЛІКТІ

Осы есепте қамтылған ақпаратты "Қазақстан қор биржасы" АҚ (бұдан әрі-KASE) мамандары дайындады. KASE осы есепте келтірілген ақпараттың толықтығы мен дәлдігіне, сондай-ақ оның дереккөзі KASE болып табылатын ақпаратқа қатысты дұрыстығына кепілдік береді.

KASE - де, қызметкерлердің ешқайсысы осы есепті немесе онда ұсынылған мәліметтерді пайдалану нәтижесінде туындаған кез келген тікелей немесе жанама залалдар (залалдар) үшін жауапты болмайды.

KASE инвесторларға қандай да бір инвестициялар мен стратегиялардың мақсаттылығын өз бетінше бағалауға кеңес береді және инвесторларды қаржы кеңесшілерінің қызметтерін пайдалануға шақырады. Есепке Барлық құқықтар KASE-ге тиесілі. Осы Талдамалық материалды ішінара немесе толық жаңғырту және/немесе тарату жазбаша рұқсатсыз жүзеге асырыла алмайды

© «Қазақстан қор биржасы» АҚ