



Қазақстан қор биржасы
Казахстанская фондовая биржа
Kazakhstan Stock Exchange



МБҚ нарығына шолу

Сәуір 2023

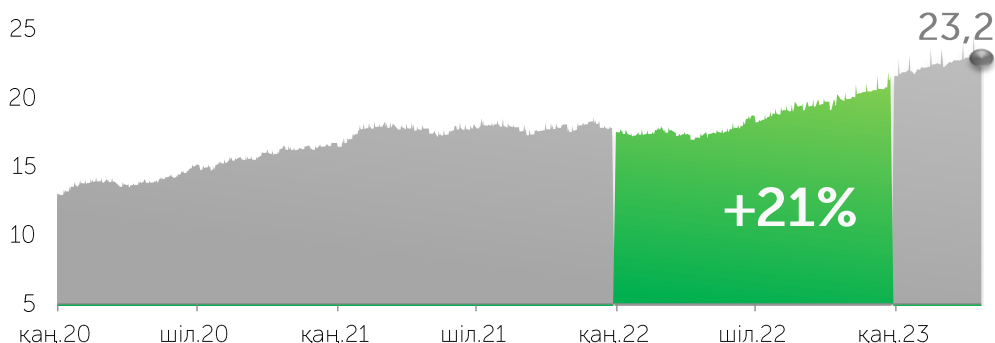
KASE-де саудаланатын номинал бойынша мемлекеттік қарыз сомасы 2023 жылдың 01 мамыр айындағы жағдай бойынша 23,2 трлн теңгені (50,8 млрд USD) құрады.

23,2
трлн теңге

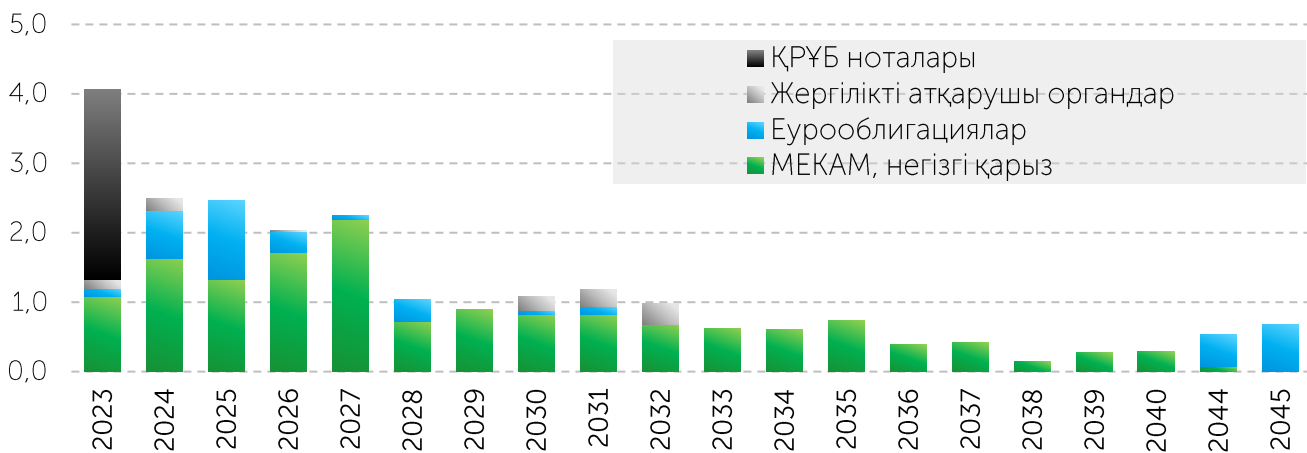
▲ **+2,0%**
бір айда

▲ **+7,7%**
жылдың басынан бастап

KASE-де саудаланатын мемлекеттік борыштың сомасы (номинал бойынша), трлн теңге



Мемлекеттік борыш бойынша төлемдер динамикасы, трлн KZT



Жоспарланған орналастыру Қаржы Министрлігінің 2023 жылдың мамырда

Қазақстан Республикасының Қаржы министрлігі 2023 жылдың мамырда жалпы сомасы 340 млрд теңгеге мемлекеттік бағалы қағаздардың (МЕКАМ) келесідей аукциондарын өткізуді жоспарлап отыр. *

Мерзімі, жыл	Орналастыру көлемі, млрд теңге										
	2	3	4	5	6	7	8	9	10	Барлығы	
03.05.2023					50,0						50,0
10.05.2023			25,0				30,0	30,0			85,0
17.05.2023		20,0		20,0		50,0					90,0
24.05.2023	30,0				25,0		30,0		30,0		115,0
Барлығы	30,0	20,0	25,0	20,0	75,0	50,0	60,0	30,0	30,0	340,0	

* Қазақстан Республикасы Қаржы министрлігінің Бағалы қағаздар шығару кестесі 2023 жыл ішінде өзгертілуге және толықтырылуға тиіс

МБҚ – ның 2023 жылға арналған шығарылым жоспары Мемлекеттік органдардың [сайтында](#) Қаржы министрлігінің Құжаттар - > "Мемлекеттік борыш" бағыттары бөлімінде жарияланған

МБҚ НАРЫҒЫНДАҒЫ САУДА-САТТЫҚ КӨЛЕМІ

KASE-дегі МБҚ сауда-саттығының жиынтық көлемі 2023 жылдың сәуір айында 860,3 млрд теңгені құрады. 2023 жылдың төрт айында көлемі 1,4 трлн теңгені құрады.

2023 жылы сауда-саттықтың орташа күндік көлемі 29,2 млрд теңгені (қайталама нарықта – 5,8 млрд теңге), мәмілелердің орташа күндік саны – 19 (қайталама нарықта – 12), бір мәміленің орташа көлемі – 1,6 млрд теңгені (қайталама нарықта бір мәміленің орташа көлемі – 0,5 млрд теңге) құрады.

Сәуір 2023
860,3
млрд теңге

▲ **+86,5%**

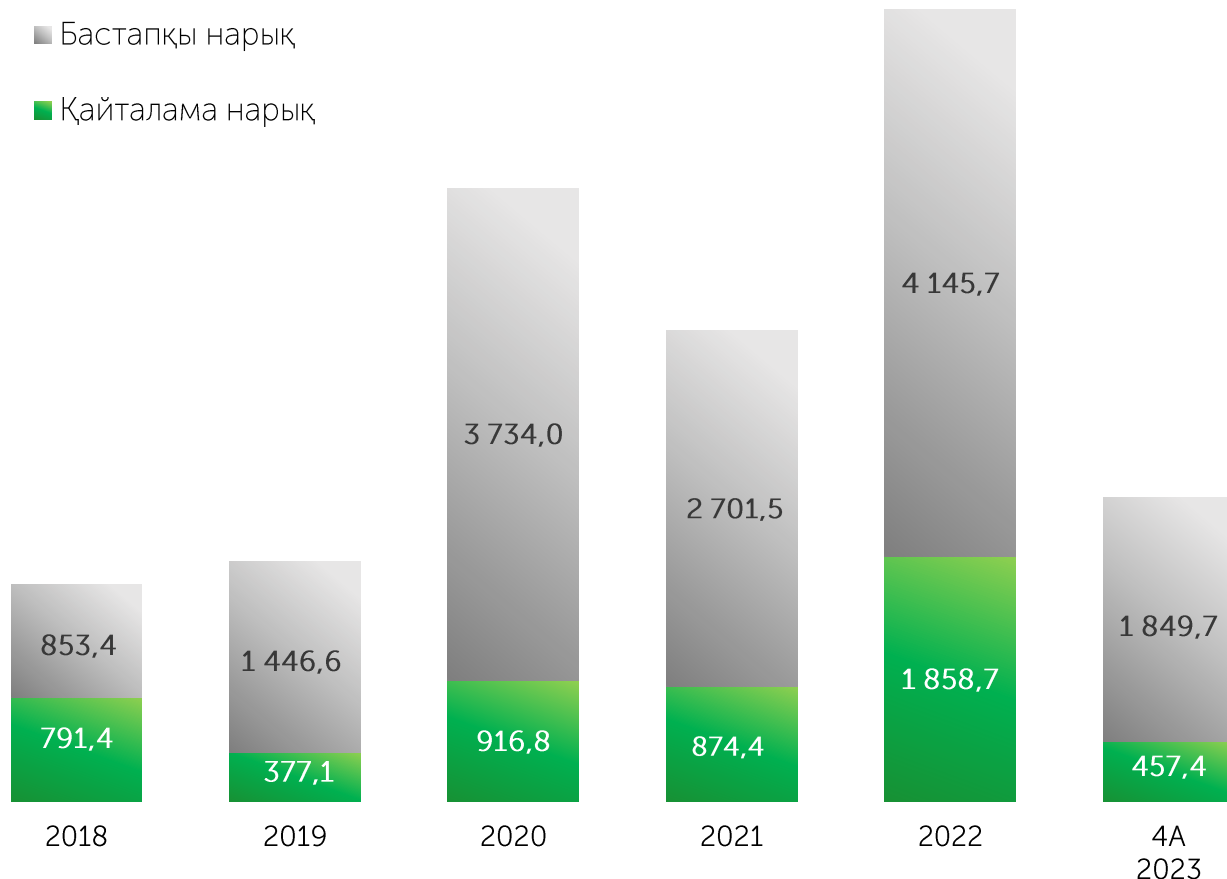
бір айда

4А 2023
2,3
трлн теңге

▲ **+30,2%**

өткен жылғы сәйкес айға

Сауда көлемінің динамикасы, млрд KZT



2023 жылдың сәуір айында МБҚ бастапқы нарығындағы сауда-саттық көлемі 679,2 млрд теңгені құрады. Оның ішінде 6,6 млрд теңгені Батыс Қазақстан облысының әкімдігі жылдық 0,35-4,25%-бен (мемлекеттік бағдарламаларды іске асыру шеңберінде көзделген іс-шараларды тұрғын үй құрылысын қаржыландыру мақсатында) тартты. Қаржы министрлігі орташа сараланған кірістілігі жылдық 17,71 % (жылдық 11,60-17,78%), өтеу мерзімі 0,9 жылдан 13,8 жылға дейінгі облигацияларды орналастырып, 672,6 млрд теңге қаржы тартты.

2023 жылдың төрт айында МБҚ бастапқы нарығындағы сауда-саттық көлемі 1,9 трлн теңгені құрады. Барлық көлем Қазақстан Республикасы Қаржы министрлігінің қазынашылық міндеттемелерін және ЖАО-дың екі облигациясын орналастыруға тиесілі. Барлығы 29 облигациялар шығарылымы (13 жаңа шығарылым және 14 шығарылым ірілендірілді) жылдық 11,50-17,78 %-бен және 0,7-ден 16 жылға дейін өтеу мерзімімен орналастырылды.

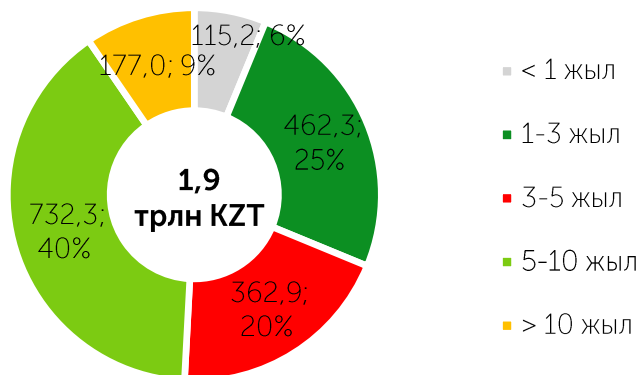
Сәуір 2023
679,2
млрд теңге

▲ **+96,8%**
өткен айға

4А 2023
1,9
трлн теңге

▲ **+79,8**
өткен жылғы сәйкес айға

2023 жылғы 4А МБҚ-ны бастапқы нарықта өтеуге дейінгі мерзімі бойынша орналастыру құрылымы, млрд теңге



2023 жылдың сәуірде МБҚ орналастыру

Эмитент	Орналастыру күні	Нақты көлемі, млн KZT	Номиналды көлемі, млн KZT	Ұсынымға сұраным	Кірістілігі, жылдық %	Өтеуге дейін мерзімі, жыл
Қаржы Министрлігі		632 978	701 857			
МКМ012_0154	19.04.23	35 856	40 607	1,1%	14,80	0,9
МКМ012_0155	05.04.23	39 080	44 817	x4,8	14,65	1,0
МOM024_0088	26.04.23	37 040	37 040	42,5%	14,50	2,0
МOM048_0054	19.04.23	58 169	57 295	100,0%	13,82	3,4
МТМ084_0001	12.04.23	6 172	5 917	31,9%	17,27	6,9
МТМ096_0001	05.04.23	32 995	31 477	100,0%	17,71	7,8
	12.04.23	48 203	45 246	123,8%	14,02	5,9
МUM084_0018	19.04.23	37 927	42 903	100,6%	13,85	5,0
МUM120_0019	05.04.23	50 514	60 482	x1,4	13,98	8,0
	12.04.23	59 345	70 714	117,9%	13,93	7,9
	19.04.23	61 860	73 690	100,0%	13,98	7,9
	26.04.23	43 611	51 839	106,7%	13,99	7,9
МUM156_0007	26.04.23	24 548	27 426	100,0%	12,25	10,8
МUM168_0005	05.04.23	19 034	21 167	105,0%	12,00	11,9
МUM180_0006	12.04.23	38 046	50 232	124,0%	13,97	4,0
МUM180_0016	26.04.23	40 578	41 005	100,0%	11,60	13,8
Әкімдіктер		6 640	6 640			
Батыс Қазақстан облысының әкімдігі	25.04.23	1 140	1 140	100,0%	0,35	0,9
	25.04.23	5 500	5 500	100,0%	4,25	2,0
БАРЛЫҒЫ		639 618	708 497			

2023 жылы МБҚ орналастырудың толық тізімімен Ақпараттық бюллетеньде танысуға болады

2023 жылдың сәуір айында қайталама нарықтағы сауда-саттық көлемі 181,1 млрд теңгені құрады.

Қайталама нарықтағы Ұлттық Банк ноталарымен сауда-саттық үлесі саудасаттықтың жалпы көлемінен 56,2 % немесе 101,7 млрд теңгені, МЕКАМ үлесі – 31,7% немесе 57,4 млрд теңгені, Қазақстан Республикасы еурооблигацияларының үлесі – 0,1 % -дан кем немесе 227,3 млн теңгені құрады. 12 % немесе 21,7 млрд теңгені құрайтын қалған көлем шет мемлекеттердің МБҚ-мен мәмілелерге келді.

Сәуір 2023

181,1
млрд теңге

+55,9%

өткен айға

4А 2023

457,4
млрд теңге

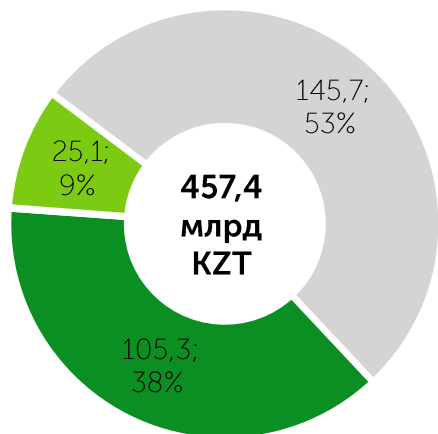
-45,7%

өткен жылғы сәйкес айға

2023 жылдың төрт айында қайталама нарықтағы сауда-саттық көлемі 247,5 млрд теңгені құрады.

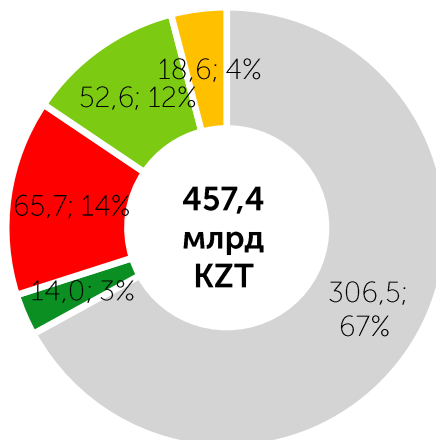
Ұлттық Банктің ноталармен сауда-саттық үлесі қайталама нарықта сауда-саттықтың жалпы көлемінің 54,1 % немесе 247,5 млрд теңгені құрады, МЕКАМ үлесі – 35,6 % немесе 162,8 млрд теңге, Қазақстан Республикасының еурооблигацияларының үлесі - 0,1 % немесе 407,5 млн теңге, құрады. Қалған көлем шет мемлекеттердің МБҚ-мен (АҚШ, Түркия, Австрия және Оман Сұлтандығының Қаржы министрлігінің облигациялары) мәмілелерге келіп, 10,2% немесе 46,8 млрд теңгені құрады.

2023 жылғы 4А құралдар бойынша KASE-дегі МБҚ қайталама нарығының көлемі, млрд теңге



- Ноталар
- Мекам
- Еурооблигациялар
- Шетелдік МБҚ

2023 жылғы 4А өтеуге дейінгі мерзім бойынша бастапқы нарықта МБҚ орналастыру құрылымы, млрд теңге

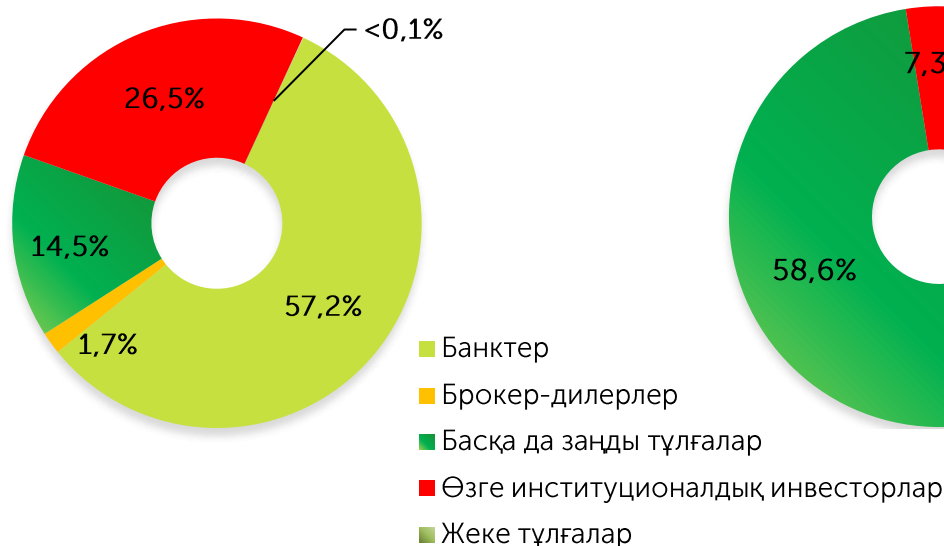


- <1 жылға дейін
- 1-3 жыл
- 3-5 жыл
- 5-10 жыл
- > 10 жылдан ары

Бастапқы нарық

Инвесторлардың негізгі санаттары бөлінісінде 2023 жылдың төрт айында бастапқы нарықта банктердің үлесі 48,6 % болды, брокерлік-дилерлік компаниялардың үлесіне – 2,6 %, басқа институционалдық инвесторлардың үлесіне – 36,9 %, басқа заңды тұлғалардың үлесіне – 12,0 %, жеке тұлғалардың үлесіне – 0,1 %-дан кем болды. МБҚ бастапқы нарығындағы бейрезиденттердің үлесі 0,1 %-дан кем болды.

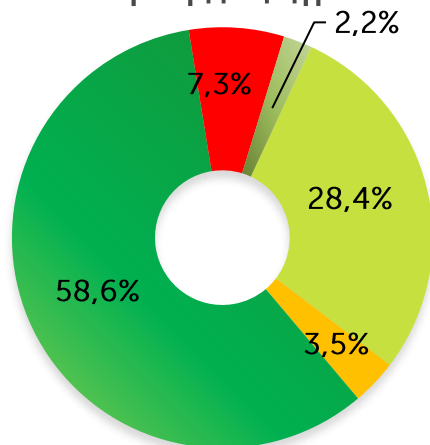
2023 жылғы 4А бастапқы нарықтағы инвесторлардың құрылымы



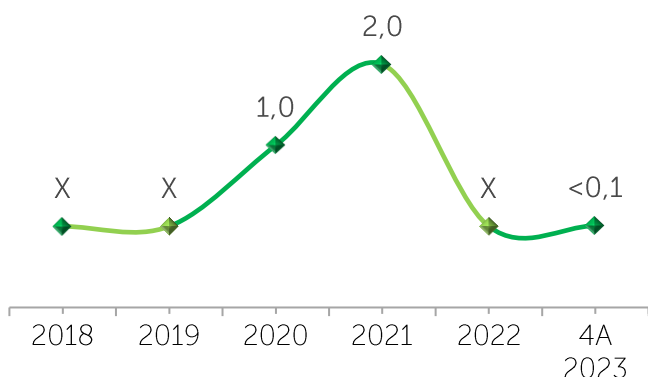
Қайталама нарық

Инвесторлардың негізгі санаттары бөлінісінде 2023 жылдың төрт айында қайталама нарығында банктердің үлесіне – 31,7 %, брокерлік-дилерлік ұйымдардың үлесіне – 4,4 %, басқа институционалдық инвесторлардың үлесіне – 9,4 %, басқа заңды тұлғалардың үлесіне – 53,0 %, жеке тұлғалардың үлесіне – 1,3% тиесілі болды. Бейрезиденттердің қатысуы 5,6 %-ға бағаланады.

2023 жылғы 4А қайталама нарықтағы инвесторлардың құрылымы



Бастапқы нарықтың брутто айналымындағы резидент үлесі, %



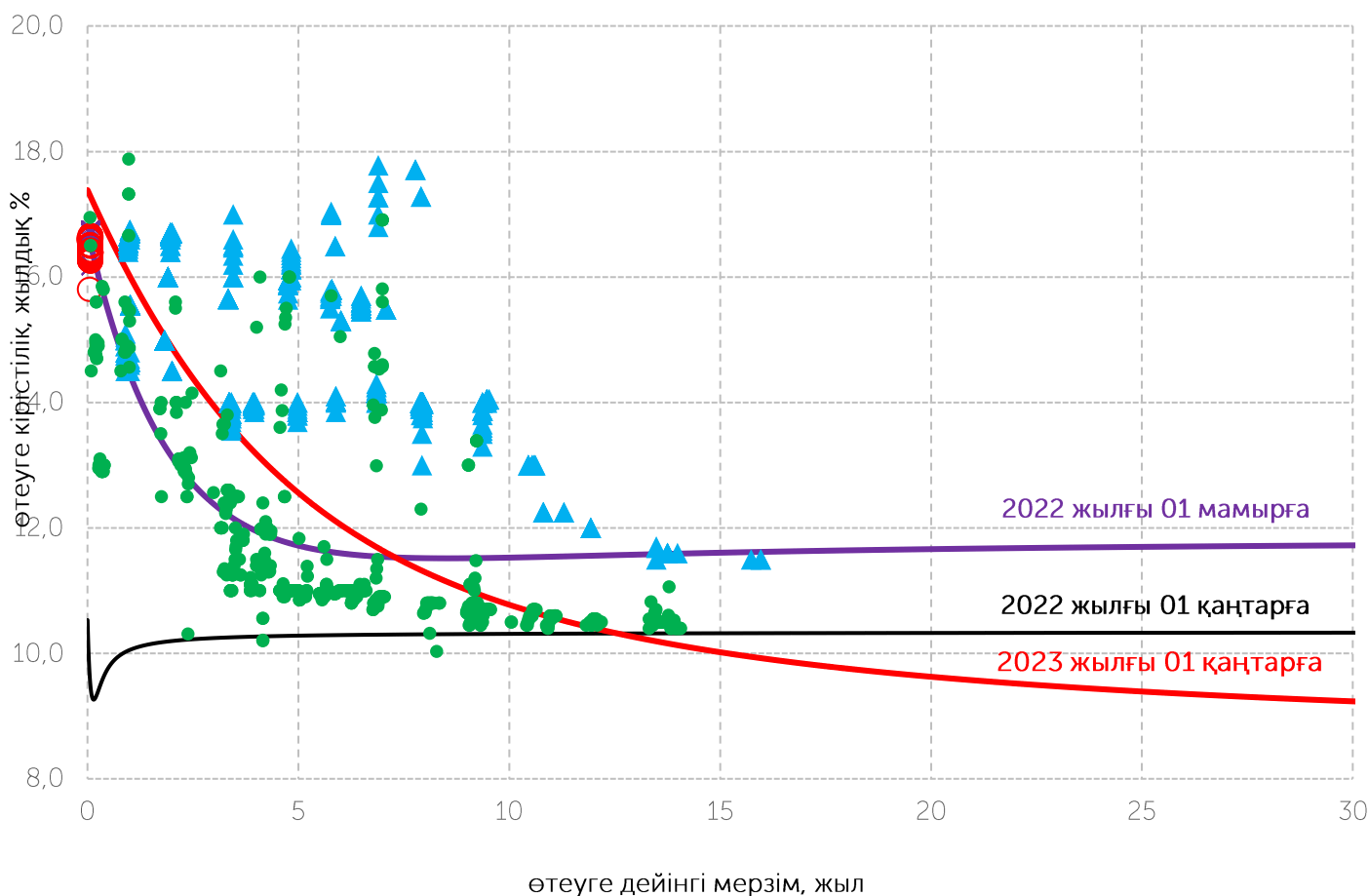
Қайталама нарықтың брутто айналымындағы резидент еместердің үлесі, %



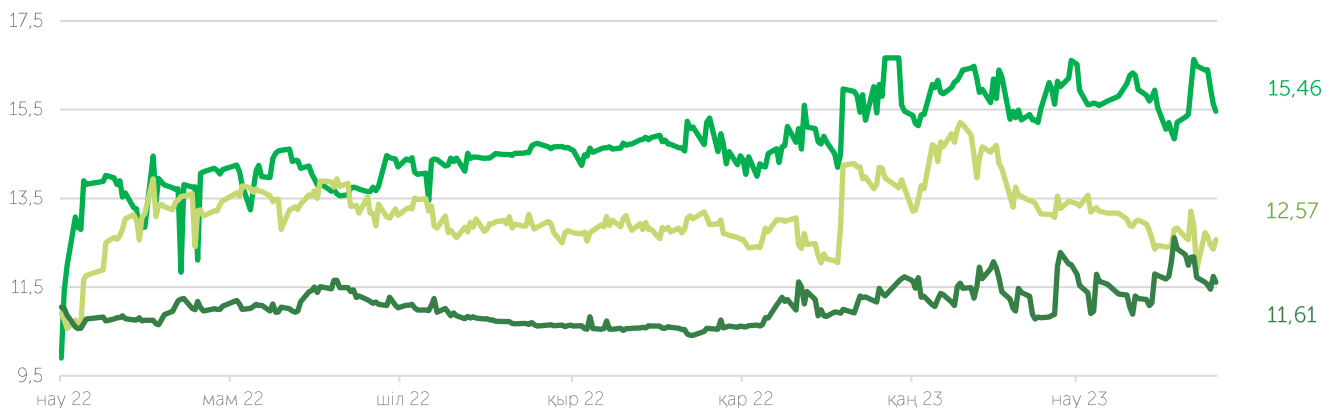
2023 жылғы 7 сәуірде Қазақстан Республикасы Ұлттық Банкінің Ақша-кредит саясаты комитеті базалық мөлшерлемені +/- 1 п.т. дәлізімен жылдық **16,75%** деңгейінде сақтау туралы шешім қабылдады, бұл ретте ақпан айында инфляция деңгейі 16,8% құрады.

МБҚ кірістілігі және МБҚ кірістілік қисығы

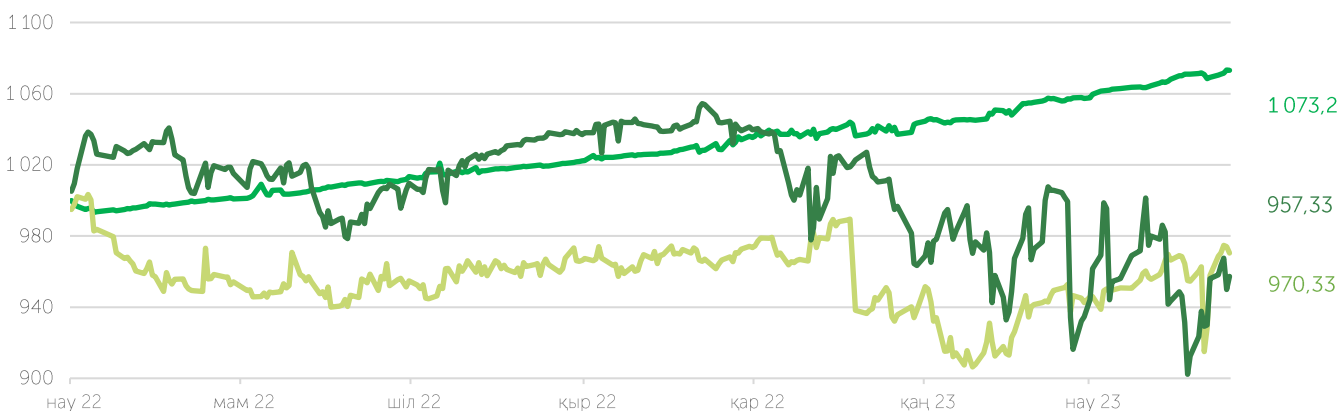
- ✕ ҚРҰБ бастапқы нарық ноталары (16,17%-16,75%) ○ ҚРҰБ қайталама нарық ноталары (15,80% -16,65%)
- ▲ МЕКАМ бастапқы нарық (11,50% - 17,28%) ● МЕКАМ қайталама нарық (10,00% - 17,88%)



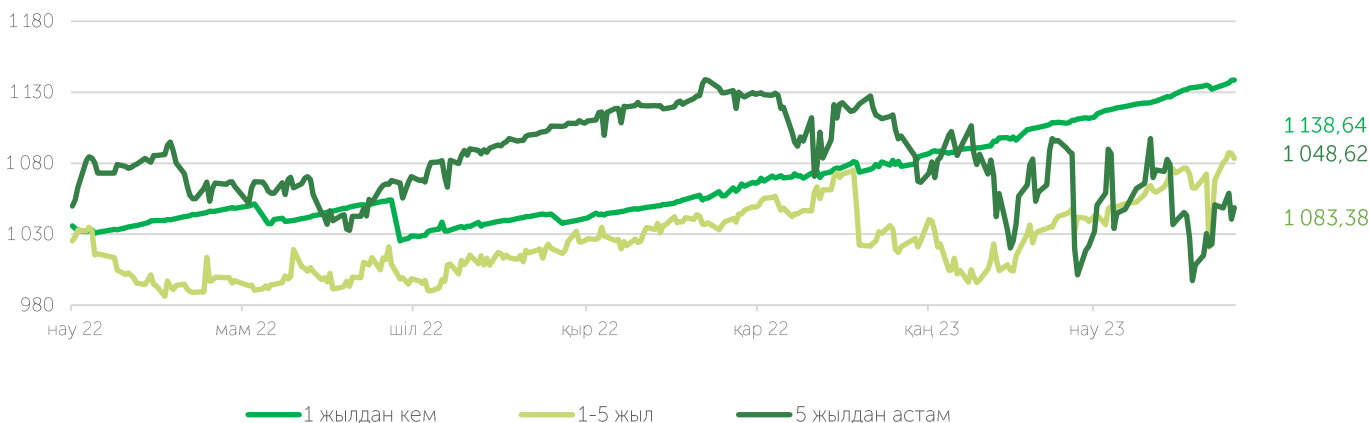
МБҚ кірістілігі көрсеткіштерінің индикаторлары, %



МБҚ-ның "таза" бағасының индикаторлары



МБҚ жиынтық табысының индикаторлары



— 1 жылдан кем — 1-5 жыл — 5 жылдан астам

KASE байланыстары

Ақпарат және статистика Департаменті

+7 727 237 53 28

+7 727 237 53 23

+7 727 237 53 15

info@kase.kz

ШЕКТЕУ ЖАУАПКЕРШІЛІКТІ

Осы есепте қамтылған ақпаратты "Қазақстан қор биржасы" АҚ (бұдан әрі-KASE) мамандары дайындады. KASE осы есепте келтірілген ақпараттың толықтығы мен дәлдігіне, сондай-ақ оның дереккөзі KASE болып табылатын ақпаратқа қатысты дұрыстығына кепілдік береді.

KASE - де, қызметкерлердің ешқайсысы осы есепті немесе онда ұсынылған мәліметтерді пайдалану нәтижесінде туындаған кез келген тікелей немесе жанама залалдар (залалдар) үшін жауапты болмайды.

KASE инвесторларға қандай да бір инвестициялар мен стратегиялардың мақсаттылығын өз бетінше бағалауға кеңес береді және инвесторларды қаржы кеңесшілерінің қызметтерін пайдалануға шақырады. Есепке Барлық құқықтар KASE-ге тиесілі. Осы Талдамалық материалды ішінара немесе толық жаңғырту және/немесе тарату жазбаша рұқсатсыз жүзеге асырыла алмайды

© «Қазақстан қор биржасы» АҚ