

Қазақстан қор биржасы
Казахстанская фондовая биржа
Kazakhstan Stock Exchange



МБҚ нарығына шолу

Сәуір 2024

KASE-де саудаланатын номинал бойынша мемлекеттік қарыз сомасы 2024 жылдың 01 мамыр айындағы жағдай бойынша 24,9 трлн теңгені (56,4млрд USD) құрады.

24,9
трлн теңге

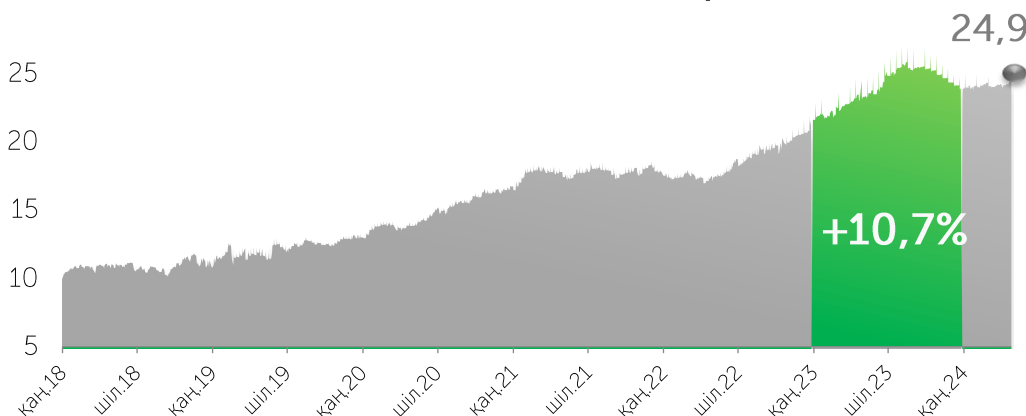
+3,0%

бір айда

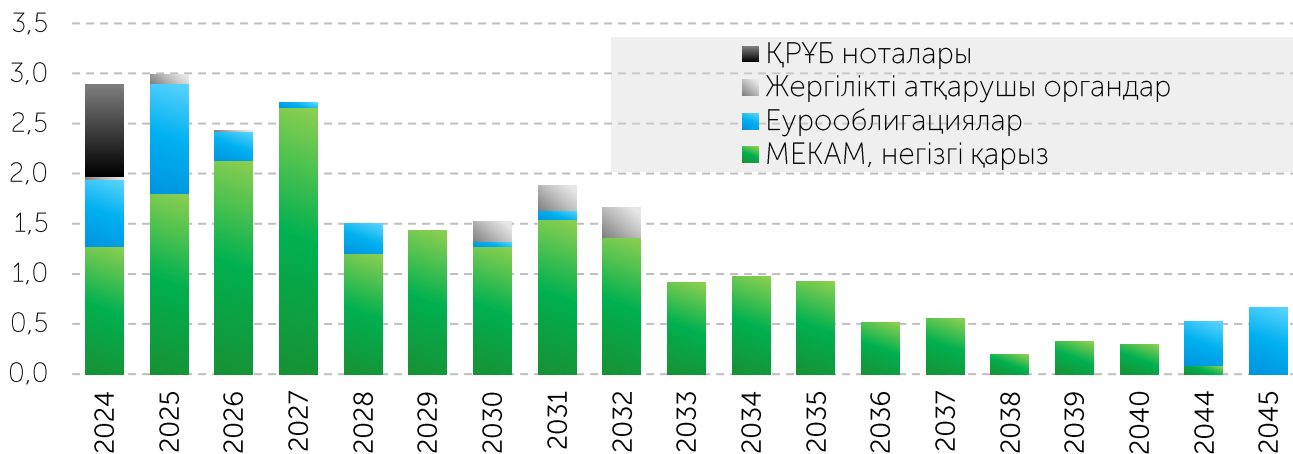
+4,3%

жылдың басынан бастап

KASE-де саудаланатын мемлекеттік борыштың сомасы (номинал бойынша), трлн теңге



Мемлекеттік борыш бойынша төлемдер динамикасы, трлн KZT



Жоспарланған орналастыру Қаржы Министрлігінің 2024 жылдың мамырда

Қазақстан Республикасының Қаржы министрлігі 2024 жылдың мамыр айында жалпы сомасы 570,0 млрд теңгеге мемлекеттік бағалы қағаздардың (МЕКАМ) келесідей аукциондарын өткізуді жоспарлап отыр*.

Мерзімі, жыл	Орналастыру көлемі, млрд теңге											
	1	3	4	5	6	7	8	9	10	11	13	Барлығы
07.05.2024	30,0	60,0		20,0		30,0				30,0		170,0
14.05.2024			30,0		40,0		20,0	30,0				120,0
21.05.2024	30,0	20,0		20,0		30,0			40,0			140,0
28.05.2024			20,0				30,0	30,0		30,0	30,0	140,0
Барлығы	60,0	80,0	50,0	40,0	40,0	60,0	50,0	60,0	70,0	30,0	30,0	570,0

* Қазақстан Республикасы Қаржы министрлігінің Бағалы қағаздар шығару кестесі 2024 жыл ішінде өзгертілуге және толықтырылуға тиіс МБҚ – ның шығарылым жоспары Мемлекеттік органдардың [сайтында](#) Қаржы министрлігінің Құжаттар - > "Мемлекеттік борыш" бағыттары бөлімінде жарияланған

МБҚ НАРЫҒЫНДАҒЫ САУДА-САТТЫҚ КӨЛЕМІ

KASE-дегі МБҚ сауда-саттығының жиынтық көлемі 2024 жылдың сәуір айында 789,5 млрд теңгені құрады. 2024 жылдың төрт айында көлемі 3,1 трлн теңгені құрады.

Сәуір 2024
789,5
млрд теңге

+53,2%
өткен айға

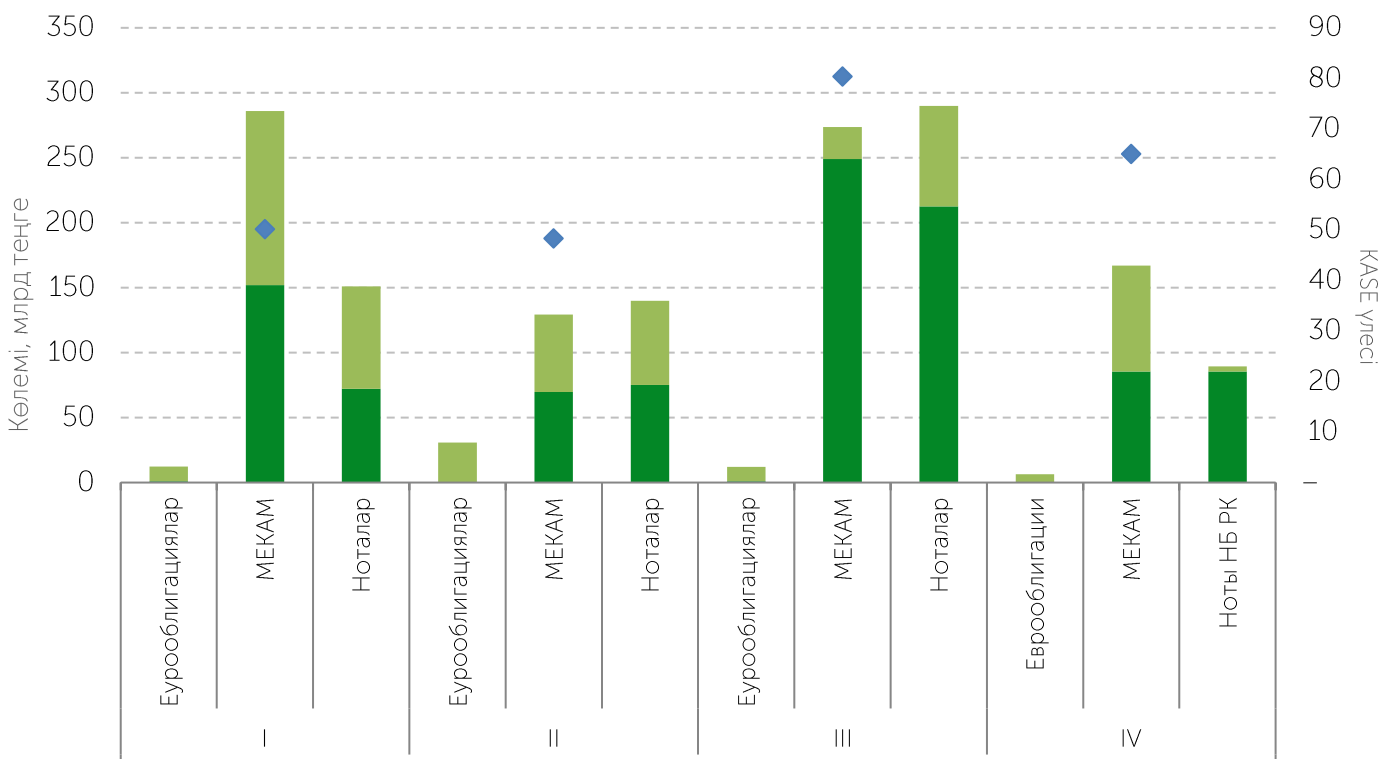
2024 жылы сауда-саттықтың орташа күндік көлем 38,5 млрд теңгені (қайталама нарықта ~ 8,0 млрд теңге), мәмілелердің орташа күндік саны ~ 16 (қайталама нарықта ~ 10), бір мәміленің орташа көлемі ~ 2,4 млрд теңгені (қайталама нарықта бір мәміленің орташа көлемі ~ 0,8 млрд теңге) құрады.

4А 2024
3 117,7
млрд теңге

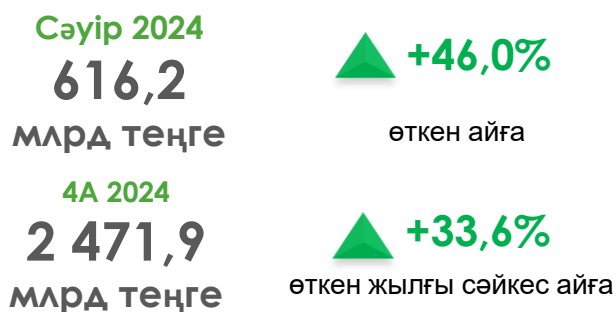
+35,1%
өткен жылғы сәйкес айға

2024 жылы МБҚ-мен биржалық және биржадан тыс операциялардың арақатынасы

- Биржа тізімдеріне енгізілмеген, МБҚ-мен биржадан тыс операциялар (←)
- Биржаның тізімне енгізілген, МБҚ-мен биржадан тыс операциялар (←)
- KASE сауда-саттықтарының көлемі (←)
- ◆ МБҚ-мен операциялардың жалпы көлемінде KASE-де МБҚ-мен жасалған операциялардың үлесі (←)

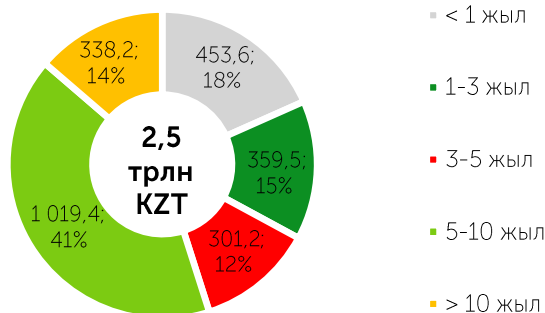


2024 жылдың сәуір айында МБҚ бастапқы нарығындағы сауда-саттық көлемі 616,2 млрд теңгені құрады. Барлығы 16 облигациялар шығарылымы жылдық 10,74-12,25 %-бен және 0,9 -ден 15,8 жылға дейін өтеу мерзімімен орналастырылды.



2024 жылдың төрт айында МБҚ бастапқы нарығындағы сауда-саттық көлемі 2,5 трлн теңгені құрады. Барлық көлем Қазақстан Республикасы Қаржы министрлігінің қазынашылық міндеттемелерін орналастыруға тиесілі. Барлығы 28 облигациялар шығарылымы (4 жаңа шығарылым және 24 шығарылым ірілендірілді) жылдық 10,74-13,35 %-бен және 0,6-ден 15,8 жылға дейін өтеу мерзімімен орналастырылды.

2024 жылғы 4А МБҚ-ны бастапқы нарықта өтеуге дейінгі мерзімі бойынша орналастыру құрылымы, млрд теңге



2024 жылдың сәуірінде МБҚ орналастыру

Эмитент	Орналастыру күні	Нақты көлемі, млн KZT	Номиналды көлемі, млн KZT	Ұсынымға сұраным	Кірістілігі, жылдық %	Өтеуге дейін мерзімі, жыл
Қаржы Министрлігі		616 172	670 259			
MUM156_0007	09.04.2024	44 217	49 055	121,4%	12,15	9,9
MUM084_0019	23.04.2024	44 157	43 463	123,7%	12,09	6,8
MKM012_0157	09.04.2024	42 615	47 596	x2,7	11,71	1,0
MUM168_0003	23.04.2024	41 889	51 110	71,0%	12,15	8,0
MUM120_0019	09.04.2024	35 639	38 326	135,8%	11,99	6,9
MUM072_0015	02.04.2024	34 219	33 879	155,3%	11,96	5,9
MUM180_0006	02.04.2024	33 171	38 628	146,9%	11,38	3,0
MUM096_0012	09.04.2024	31 653	30 921	197,2%	11,85	5,3
MUM096_0011	23.04.2024	29 327	29 453	81,1%	12,11	4,5
MUM156_0007	02.04.2024	27 931	31 056	150,2%	12,15	9,9
MUM168_0005	16.04.2024	27 057	30 106	143,7%	12,15	10,9
MUM180_0013	16.04.2024	24 709	30 061	143,7%	12,08	9,0
MUM072_0015	30.04.2024	23 727	23 444	80,0%	12,12	5,9
MUM168_0005	23.04.2024	23 213	25 771	71,9%	12,15	10,9
MUM168_0003	30.04.2024	22 251	27 109	60,4%	12,15	8,0
MUM072_0015	16.04.2024	22 248	21 928	159,8%	11,96	5,9
MUM156_0007	30.04.2024	21 048	23 210	80,7%	12,15	9,8
MUM108_0013	26.04.2024	20 655	21 310	x2,4	12,11	4,9
MUM300_0002	09.04.2024	16 846	21 063	155,6%	12,15	15,3
MUM108_0012	16.04.2024	10 246	10 038	171,5%	12,00	2,2
MUM084_0019	26.04.2024	10 172	10 000	106,6%	12,10	6,8
MUM180_0014	26.04.2024	9 063	11 240	60,0%	12,15	9,0
MUM108_0012	30.04.2024	7 088	6 936	159,0%	11,97	2,2
MUM096_0011	16.04.2024	5 574	5 491	98,9%	11,45	4,5
MUM300_0003	16.04.2024	3 054	4 067	70,6%	12,15	15,9
MKM012_0157	26.04.2024	2 701	3 000	96,0%	11,70	1,0
MUM180_0006	26.04.2024	1 705	2 000	80,0%	12,00	2,9
БАРЛЫҒЫ		616 172	670 259			

[МБҚ орналастырудың толық тізімімен Ақпараттық бюллетеньде танысуға болады](#)

2024 жылдың сәуір айында қайталама нарықтағы сауда-саттық көлемі 173,4 млрд теңгені құрады. Қайталама нарықтағы Ұлттық Банк ноталарымен сауда-саттық үлесі саудасаттықтың жалпы көлемінен 49,4 % немесе 85,6 млрд теңгені, МЕКАМ үлесі – 49,3 % немесе 85,5 млрд теңгені, Қазақстан Республикасы еурооблигацияларының үлесі – 0,1 %-дан кем немесе 210,4 млн теңгені құрады. 1,2% немесе 2,1 млрд теңгені құрайтын қалған көлем шет мемлекеттердің МБҚ-мен (АҚШ Қаржы министрлігінің, Түркия, Австрия және Султанат Оман министрлігінің облигациялары) мәмілелерге келді.

Сәуір 2024
173,4
млрд теңге

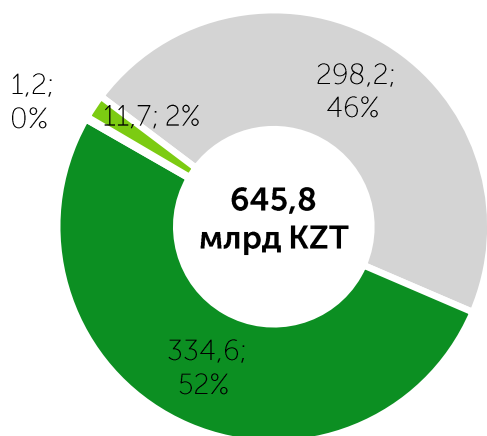
+86,1%
өткен айға

4А 2024
645,8
млрд теңге

+41,2%
өткен жылғы сәйкес айға

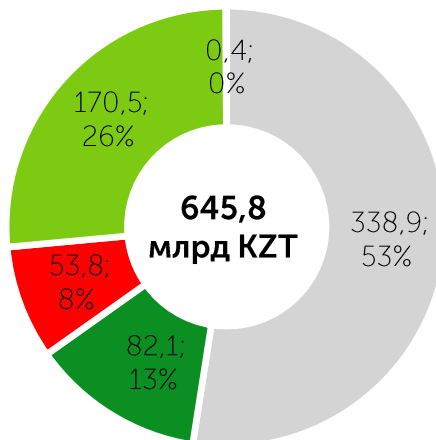
2024 жылдың төрт айында қайталама нарықтағы сауда-саттық көлемі 645,8 млрд теңгені құрады. Ұлттық Банктің ноталармен сауда-саттық үлесі қайталама нарықта сауда-саттықтың жалпы көлемінің 46,2 % немесе 298,2 млрд теңгені құрады, МЕКАМ үлесі – 51,8 % немесе 334,6 млрд теңге, Қазақстан Республикасының еурооблигацияларының үлесі - 0,2 % немесе 1,2 млрд теңге құрады. Қалған көлем шет мемлекеттердің МБҚ-мен мәмілелерге келіп, 1,8% немесе 11,7 млрд теңгені құрады.

2024 жылғы 4А құралдар бойынша KASE-дегі МБҚ қайталама нарығының көлемі, млрд теңге



- Ноталар
- Мекам
- Еурооблигациялар
- Шетелдік МБҚ

2024 жылғы 4А өтеуге дейінгі мерзім бойынша бастапқы нарықта МБҚ орналастыру құрылымы, млрд теңге

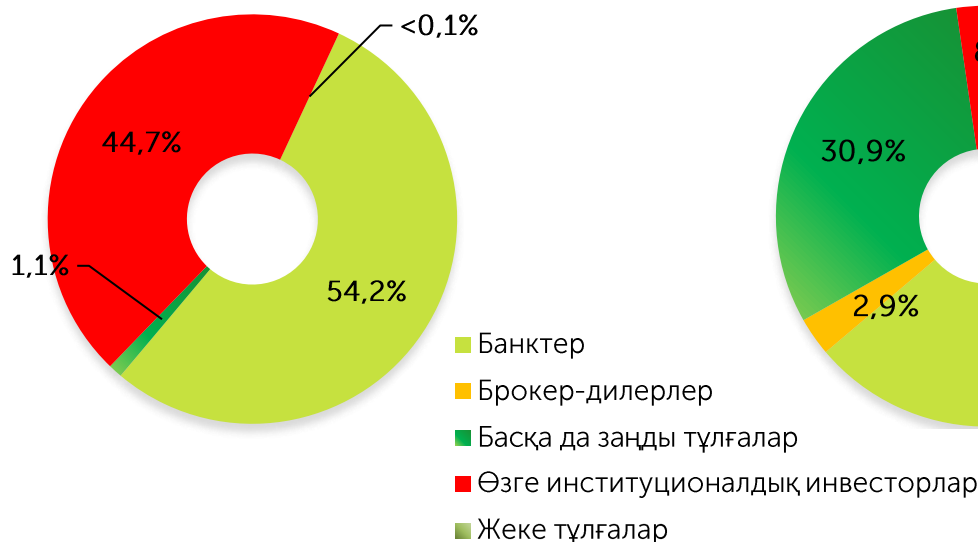


- <1 жылға дейін
- 1-3 жыл
- 3-5 жыл
- 5-10 жыл
- > 10 жылдан ары

Бастапқы нарық

Инвесторлардың негізгі санаттары бөлінісінде 2024 жылдың төрт айында бастапқы нарықта банктердің үлесі 54,2% болды, брокерлік-дилерлік компаниялардың үлесіне – 0,1%, басқа институционалдық инвесторлардың үлесіне – 44,7%, басқа заңды тұлғалардың үлесіне – 1,1% кем болды. МБҚ бастапқы нарығындағы бейрезиденттердің үлесі 0,1 % -ды құрады.

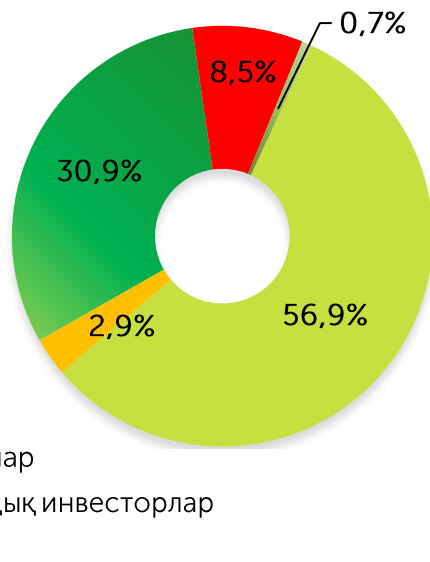
2024 жылғы 4А бастапқы нарықтағы инвесторлардың құрылымы



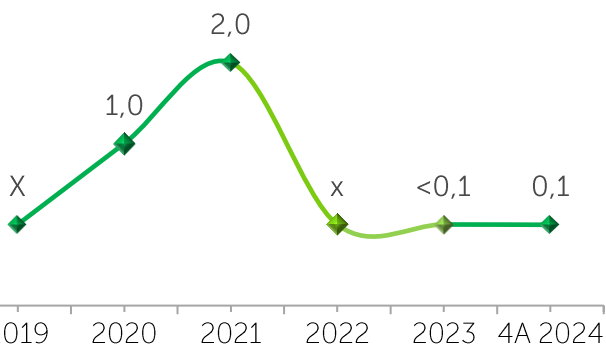
Қайталама нарық

Инвесторлардың негізгі санаттары бөлінісінде 2024 жылдың төрт айында қайталама нарығында банктердің үлесіне – 56,9%, брокерлік-дилерлік ұйымдардың үлесіне – 2,9%, басқа институционалдық инвесторлардың үлесіне – 8,5%, басқа заңды тұлғалардың үлесіне – 30,9%, жеке тұлғалардың үлесіне – 0,7% тиесілі болды. Бейрезиденттердің қатысуы 5,1%-ға бағаланады.

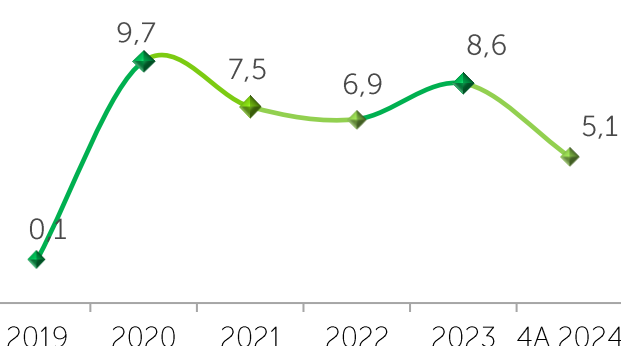
2024 жылғы 4А қайталама нарықтағы инвесторлардың құрылымы



Бастапқы нарықтың брутто айналымындағы резидент еместердің үлесі, %



Қайталама нарықтың брутто айналымындағы резидент еместердің үлесі, %



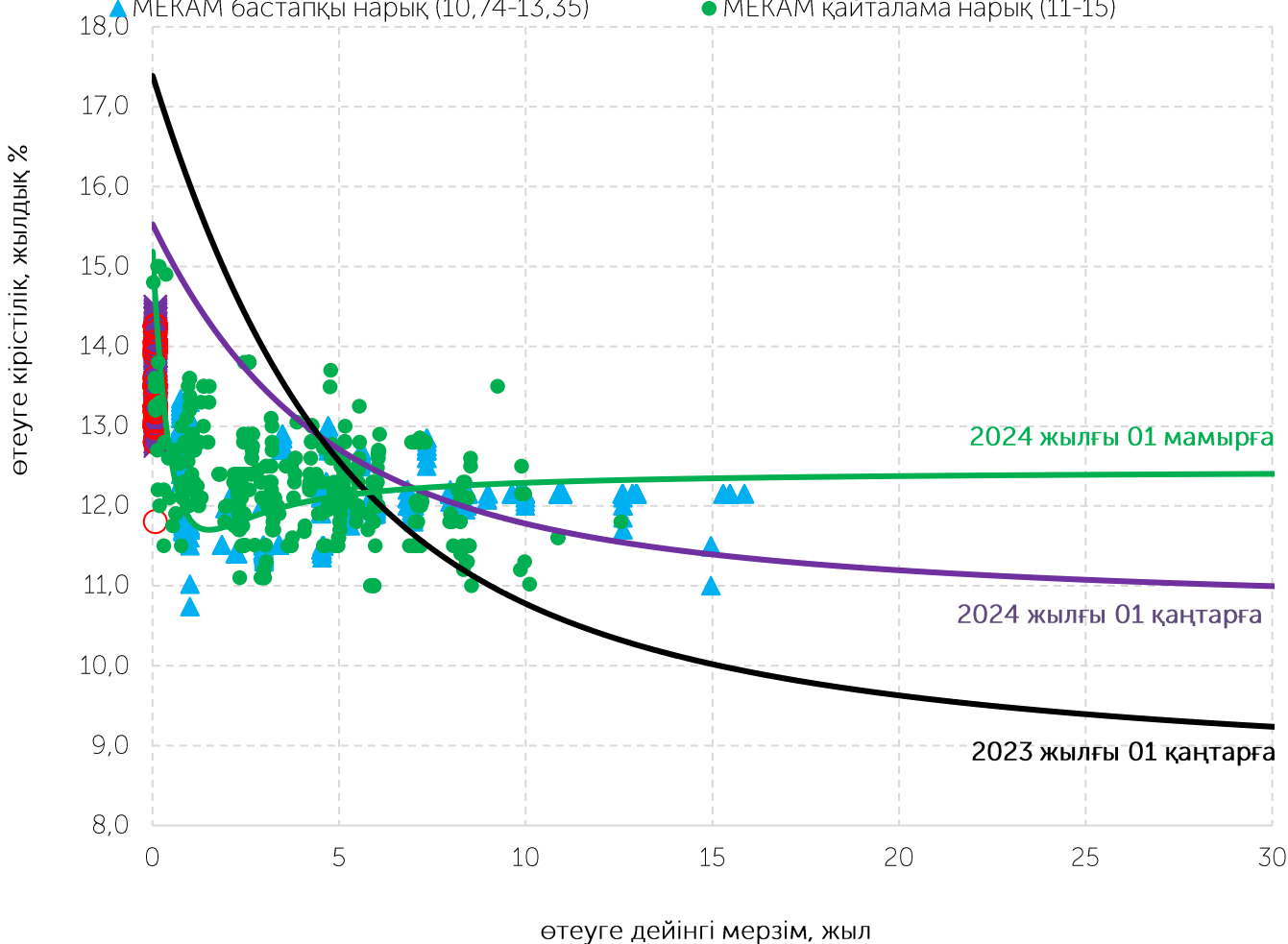
2024 жылғы 15 сәуірде Қазақстан Республикасы Ұлттық Банкінің Ақша-кредит саясаты комитеті базалық мөлшерлемені +/- 1 п.т. дәлізімен жылдық 14,75% деңгейінде сақтау туралы шешім қабылдады, бұл ретте сәуір айында инфляция деңгейі 8,7 % құрады.

МБҚ кірістілігі және МБҚ кірістілік қисығы

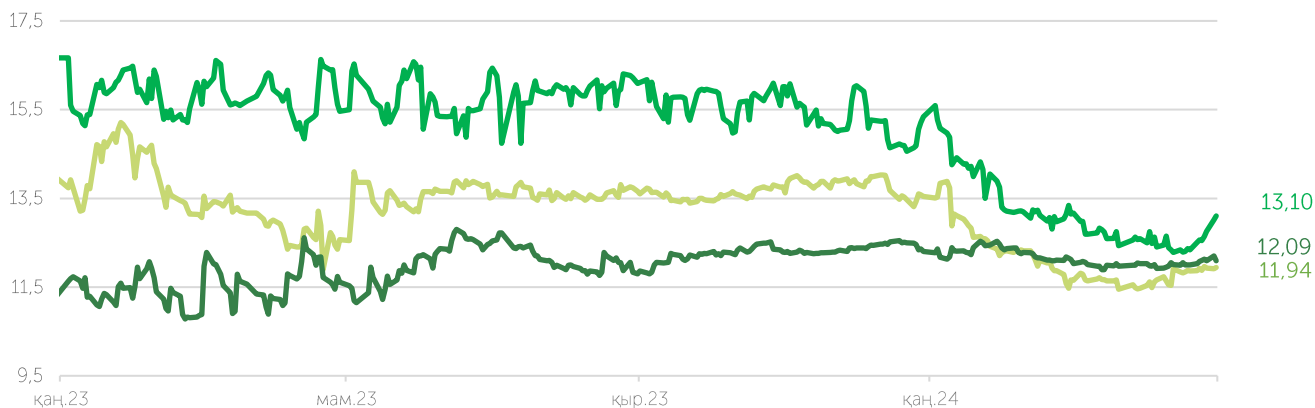
× ҚРҰБ ноталары бастапқы нарық (12,75-14,5) ○ ҚРҰБ ноталары қайталама нарық (11,8-14,26)

▲ МЕКАМ бастапқы нарық (10,74-13,35)

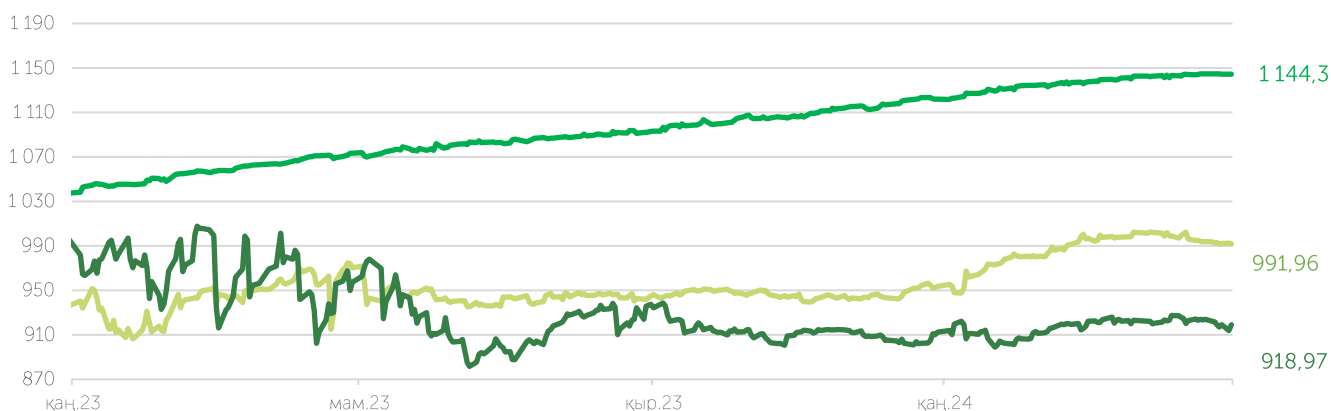
● МЕКАМ қайталама нарық (11-15)



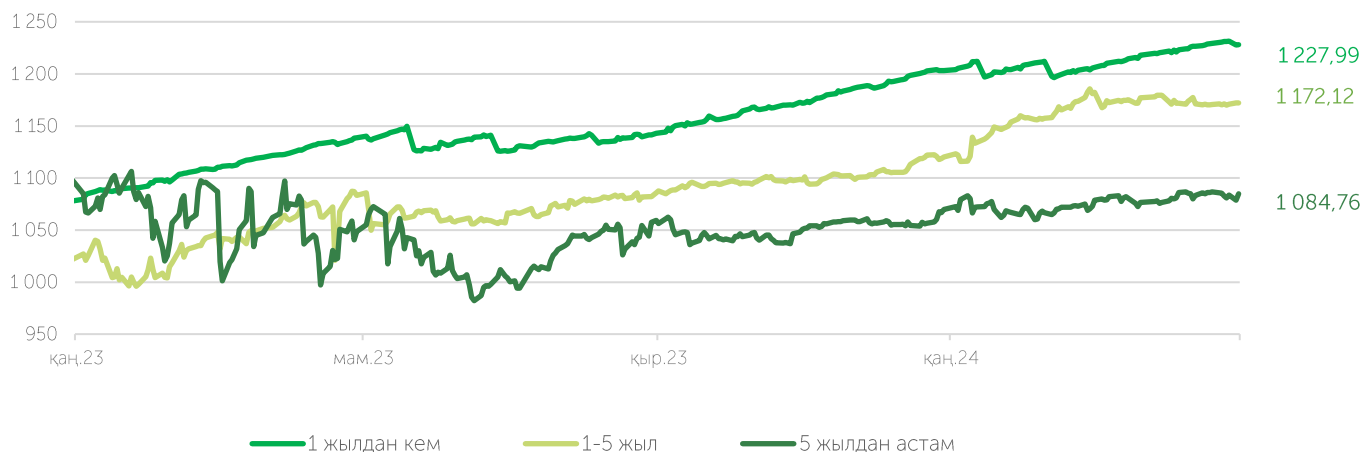
МБҚ кірістілігі көрсеткіштерінің индикаторлары, %



МБҚ-ның "таза" бағасының индикаторлары



МБҚ жиынтық табысының индикаторлары



KASE байланыстары

Ақпарат және статистика Департаменті

+7 727 237 53 28

+7 727 237 53 23

+7 727 237 53 15

info@kase.kz

ШЕКТЕУ ЖАУАПКЕРШІЛІКТІ

Осы есепте қамтылған ақпаратты "Қазақстан қор биржасы" АҚ (бұдан әрі-KASE) мамандары дайындады. KASE осы есепте келтірілген ақпараттың толықтығы мен дәлдігіне, сондай-ақ оның дереккөзі KASE болып табылатын ақпаратқа қатысты дұрыстығына кепілдік береді.

KASE - де, қызметкерлердің ешқайсысы осы есепті немесе онда ұсынылған мәліметтерді пайдалану нәтижесінде туындаған кез келген тікелей немесе жанама залалдар (залалдар) үшін жауапты болмайды.

KASE инвесторларға қандай да бір инвестициялар мен стратегиялардың мақсаттылығын өз бетінше бағалауға кеңес береді және инвесторларды қаржы кеңесшілерінің қызметтерін пайдалануға шақырады. Есепке Барлық құқықтар KASE-ге тиесілі. Осы Талдамалық материалды ішінара немесе толық жаңғырту және/немесе тарату жазбаша рұқсатсыз жүзеге асырыла алмайды

© «Қазақстан қор биржасы» АҚ