



Қазақстан қор биржасы
Казахстанская фондовая биржа
Kazakhstan Stock Exchange



МБҚ нарығына шолу

Наурыз 2023

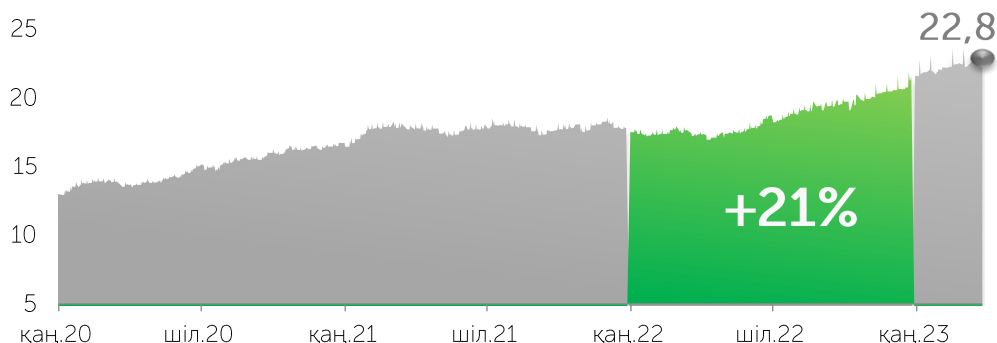
KASE-де саудаланатын номинал бойынша мемлекеттік қарыз сомасы 2023 жылдың 01 сәуір айындағы жағдай бойынша 22,8 трлн теңгені (50,8 млрд USD) құрады.

22,8
трлн теңге

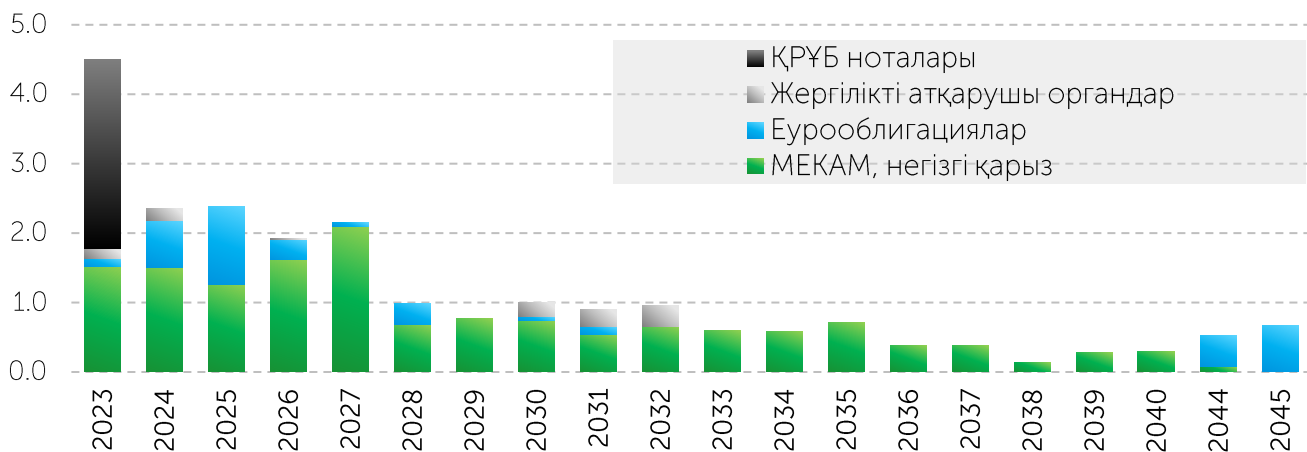
▲ **+4,1%**
бір айда

▲ **+5,6%**
жылдың басынан бастап

KASE-де саудаланатын мемлекеттік борыштың сомасы (номинал бойынша), трлн теңге



Мемлекеттік борыш бойынша төлемдер динамикасы, трлн KZT



Жоспарланған орналастыру Қаржы Министрлігінің 2023 жылдың наурызында

Қазақстан Республикасының Қаржы министрлігі 2023 жылдың наурызында жалпы сомасы 565 млрд теңгеге мемлекеттік бағалы қағаздардың (МЕКАМ) келесідей аукциондарын өткізуді жоспарлап отыр. *

Мерзімі, жыл	Орналастыру көлемі, млрд теңге													Барлығы	
	1	2	3	4	5	6	7	8	9	10	11	12	14		
01.03.2023	40,0							60,0		30,0		10,0			140,0
08.03.2023				30,0		30,0	50,0		40,0						150,0
15.03.2023			40,0		30,0			30,0							100,0
22.03.2023		40,0			40,0				40,0	30,0	15,0		10,0		175,0
Барлығы	40,0	40,0	40,0	30,0	70,0	30,0	50,0	90,0	80,0	60,0	15,0	10,0	10,0	565,0	

* Қазақстан Республикасы Қаржы министрлігінің Бағалы қағаздар шығару кестесі 2023 жыл ішінде өзгертілуге және толықтырылуға тиіс

МБҚ – ның 2023 жылға арналған шығарылым жоспары Мемлекеттік органдардың [сайтында](#) Қаржы министрлігінің Құжаттар - > "Мемлекеттік борыш" бағыттары бөлімінде жарияланған

МБҚ НАРЫҒЫНДАҒЫ САУДА-САТТЫҚ КӨЛЕМІ

3

KASE-дегі МБҚ сауда-саттығының жиынтық көлемі 2023 жылдың наурыз айында 461,3 млрд теңгені құрады. 2023 жылдың үш айында көлемі 1,4 трлн теңгені құрады.

2023 жылы сауда-саттықтың орташа күндік көлемі 24,5 млрд теңгені (қайталама нарықта – 4,7 млрд теңге), мәмілелердің орташа күндік саны – 17 (қайталама нарықта – 11), бір мәміленің орташа көлемі – 1,5 млрд теңгені (қайталама нарықта бір мәміленің орташа көлемі – 0,4 млрд теңге) құрады.

Наурыз 2023
461,3
млрд теңге

▼ **-1,8%**

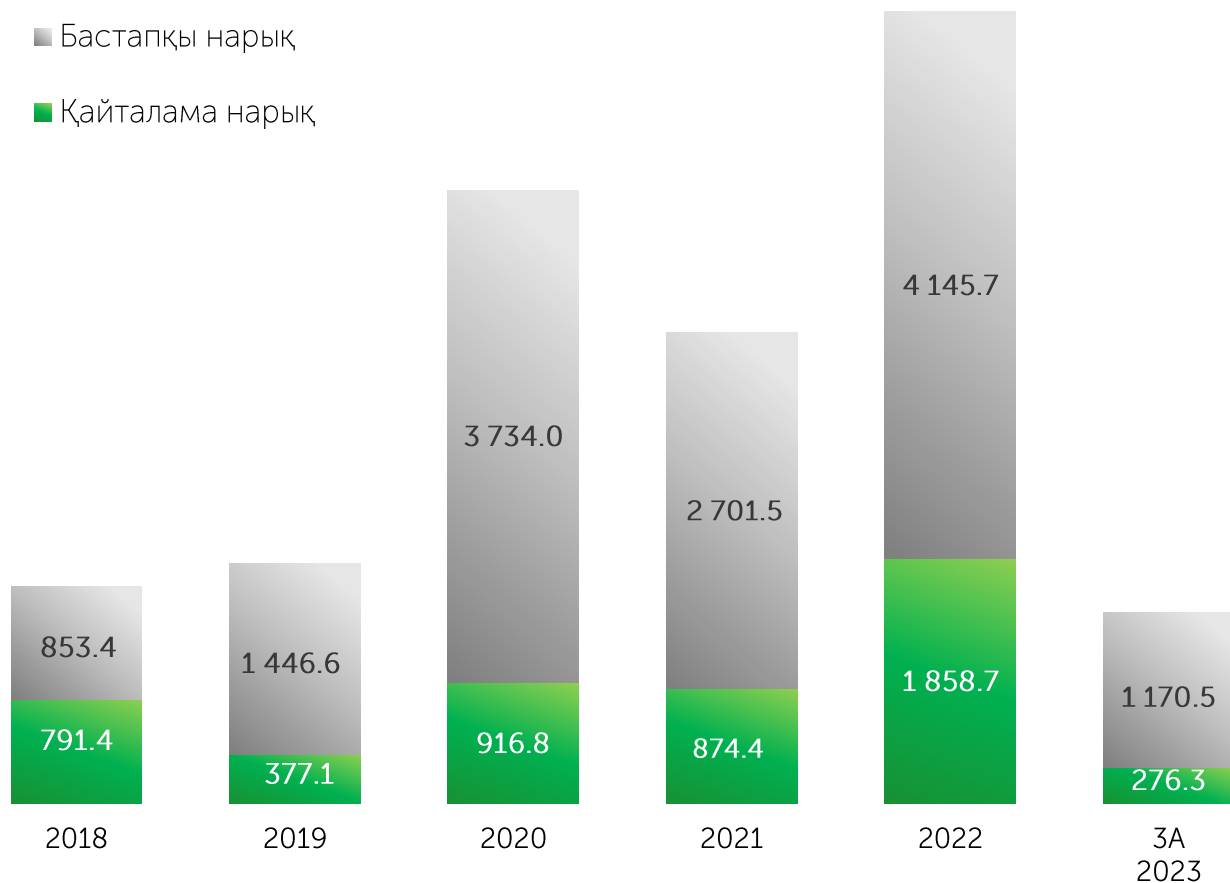
бір айда

3А 2023
1,4
трлн теңге

▲ **+23,7%**

өткен жылғы сәйкес айға

Сауда көлемінің динамикасы, млрд KZT



2023 жылдың наурыз айында МБҚ бастапқы нарығындағы сауда-саттық көлемі 345,1 млрд теңгені құрады. Барлық көлем Қазақстан Республикасы Қаржы Министрлігінің қазынашылық міндеттемелерін орналастыруға келді. Облигациялардың он шығарылымы жылдық 11,50-15,55 % және өтеу мерзімі бір жылдан 15,7 жылға дейін орналастырылды.

Наурыз 2023

345,1

млрд теңге

▼ -8,2%

өткен айға

3А 2023

1,2

трлн теңге

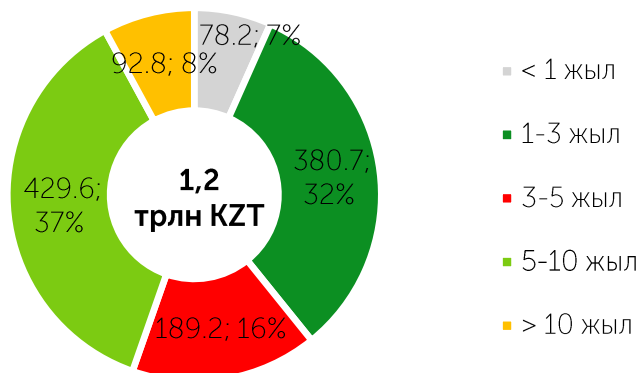
▲ +79,8

өткен жылғы сәйкес айға

2023 жылдың үш айында МБҚ бастапқы нарығындағы сауда-саттық көлемі 1,2 трлн теңгені құрады.

Барлық көлем Қазақстан Республикасы Қаржы министрлігінің қазынашылық міндеттемелерін орналастыруға тиесілі. Барлығы 19 облигациялар шығарылымы (6 жаңа шығарылым және 13 шығарылым ірілендірілді) жылдық 11,50-17,28 %-бен және бір жылдан 16 жылға дейін өтеу мерзімімен орналастырылды.

2023 жылғы 3А МБҚ-ны бастапқы нарықта өтеуге дейінгі мерзімі бойынша орналастыру құрылымы, млрд теңге



2023 жылдың ақпанында МБҚ орналастыру

Эмитент	Орналастыру күні	Нақты көлемі, млн KZT	Номиналды көлемі, млн KZT	Ұсынымға сұраным	Кірістілігі, жылдық %	Өтеуге дейін мерзімі, жыл
Қаржы Министрлігі		345 132	367 200			
МКМ012_0154	09.03.23	39 798	46 000	x6,7	15,55	1,0
	15.03.23	31 660	30 000	x7,7	14,99	1,8
М0М060_0052	24.03.23	37 800	40 898	x3,8	14,00	3,4
МТМ084_0001	01.03.23	25 000	25 000	61,0%	1,30	7,0
М0М072_0014	01.03.23	87 290	87 290	x4,4	15,30	6,0
	29.03.23	51 183	57 943	x2,2	15,16	6,8
	15.03.23	28 497	31 548	x2,5	13,87	9,4
	09.03.23	29 390	31 613	148,8%	13,00	10,5
М0М180_0015	01.03.23	6 873	6 907	58,6%	11,68	13,5
	24.03.23	7 641	10 000	172,9%	11,50	15,7
Әкімдіктер		0	0			
БАРЛЫҒЫ		345 132	367 200			

2023 жылы МБҚ орналастырудың толық тізімімен Ақпараттық бюллетеньде танысуға болады

2023 жылдың наурыз айында қайталама нарықтағы сауда-саттық көлемі 116,2 млрд теңгені құрады.

Қайталама нарықтағы Ұлттық Банк ноталарымен сауда-саттық үлесі саудасаттықтың жалпы көлемінен 52,5 % немесе 61,0 млрд теңгені, МЕКАМ үлесі – 46,9% немесе 54,4 млрд теңгені, Қазақстан Республикасы еурооблигацияларының үлесі – 0,1 %-дан кем немесе 7,3 млн теңгені құрады. 0,6 % немесе 691,8 млрд теңгені құрайтын қалған көлем шет мемлекеттердің МБҚ-мен мәмілелерге келді.

Наурыз 2023

116,2
млрд теңге

+23,4%

өткен айға

3А 2023

276,3
млрд теңге

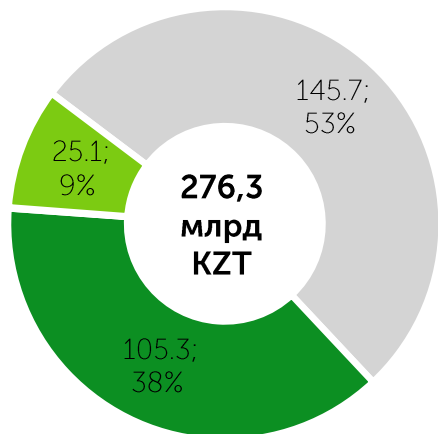
-46,7%

өткен жылғы сәйкес айға

2023 жылдың үш айында қайталама нарықтағы сауда-саттық көлемі 276,3 млрд теңгені құрады.

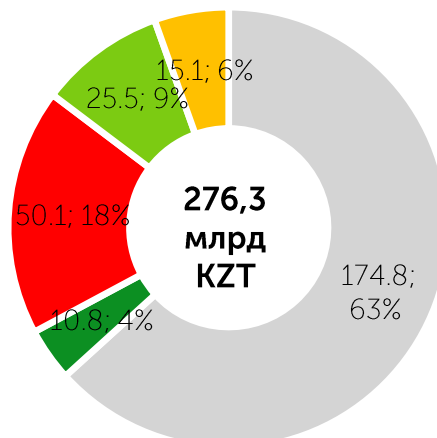
Ұлттық Банктің ноталармен сауда-саттық үлесі қайталама нарықта сауда-саттықтың жалпы көлемінің 52,7 % немесе 145,7 млрд теңгені құрады, МЕКАМ үлесі – 38,1 % немесе 105,3 млрд теңге, Қазақстан Республикасының еурооблигацияларының үлесі - 0,1 % немесе 180,2 млн теңге, құрады. Қалған көлем шет мемлекеттердің МБҚ-мен (АҚШ, Түркия, Австрия және Оман Сұлтандығының Қаржы министрлігінің облигациялары) мәмілелерге келіп, 9,1% немесе 25,1 млрд теңгені құрады.

Құралдар бойынша KASE-дегі МБҚ қайталама нарығының көлемі, млрд теңге



- Ноталар
- Мекам
- Еурооблигациялар
- Шетелдік МБҚ

Өтеуге дейінгі мерзім бойынша бастапқы нарықта МБҚ орналастыру құрылымы, млрд теңге

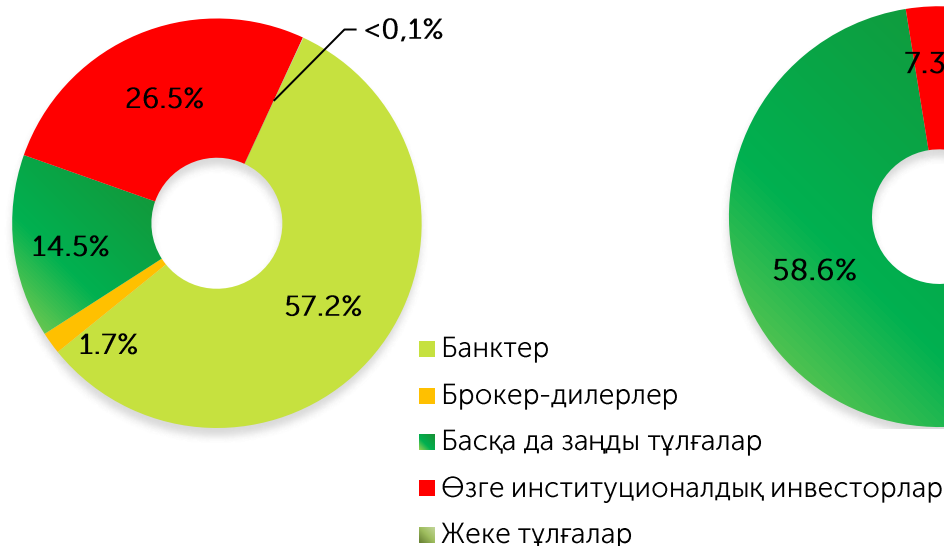


- <1 жылға дейін
- 1-3 жыл
- 3-5 жыл
- 5-10 жыл
- > 10 жылдан ары

Бастапқы нарық

Инвесторлардың негізгі санаттары бөлінісінде 2023 жылдың үш айында бастапқы нарықта банктердің үлесі 57,2 % болды, брокерлік-дилерлік компаниялардың үлесіне – 1,7 %, басқа институционалдық инвесторлардың үлесіне – 26,5 %, басқа заңды тұлғалардың үлесіне – 14,5 %, жеке тұлғалардың үлесіне – 0,1 %-дан кем болды. МБҚ бастапқы нарығындағы бейрезиденттердің үлесі 0,1 %-дан кем болды.

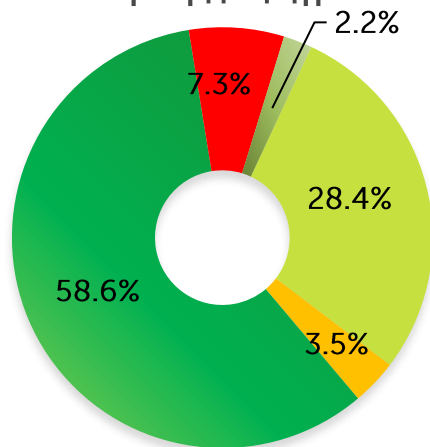
2023 жылғы 3А бастапқы нарықтағы инвесторлардың құрылымы



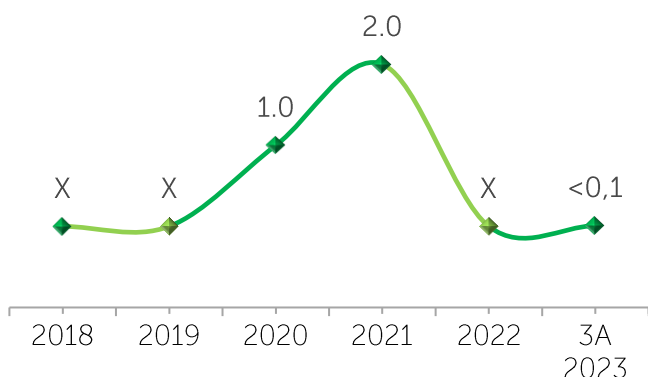
Қайталама нарық

Инвесторлардың негізгі санаттары бөлінісінде 2023 жылдың үш айында қайталама нарығында банктердің үлесіне – 31,1 %, брокерлік-дилерлік ұйымдардың үлесіне – 5,3 %, басқа институционалдық инвесторлардың үлесіне – 6,5 %, басқа заңды тұлғалардың үлесіне – 55,7 %, жеке тұлғалардың үлесіне – 1,5% тиесілі болды. Бейрезиденттердің қатысуы 4,7 %-ға бағаланады.

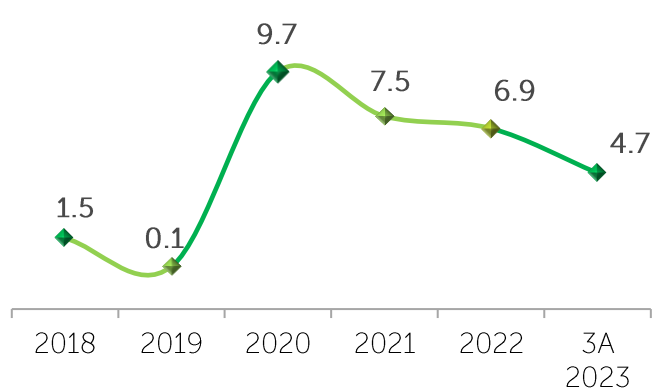
2023 жылғы 3А қайталама нарықтағы инвесторлардың құрылымы



Бастапқы нарықтың брутто айналымындағы резидент үлесі, %



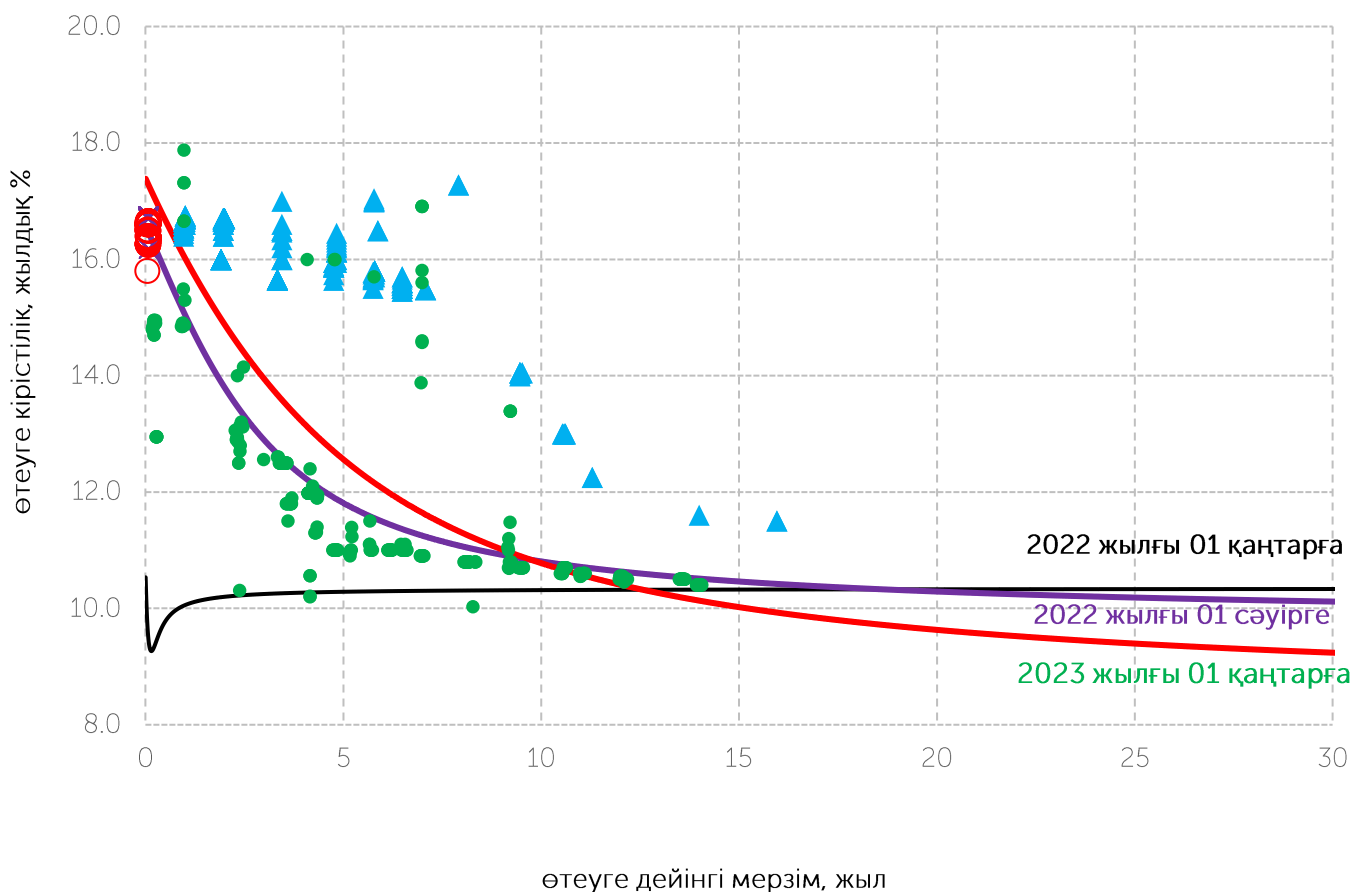
Қайталама нарықтың брутто айналымындағы резидент еместердің үлесі, %



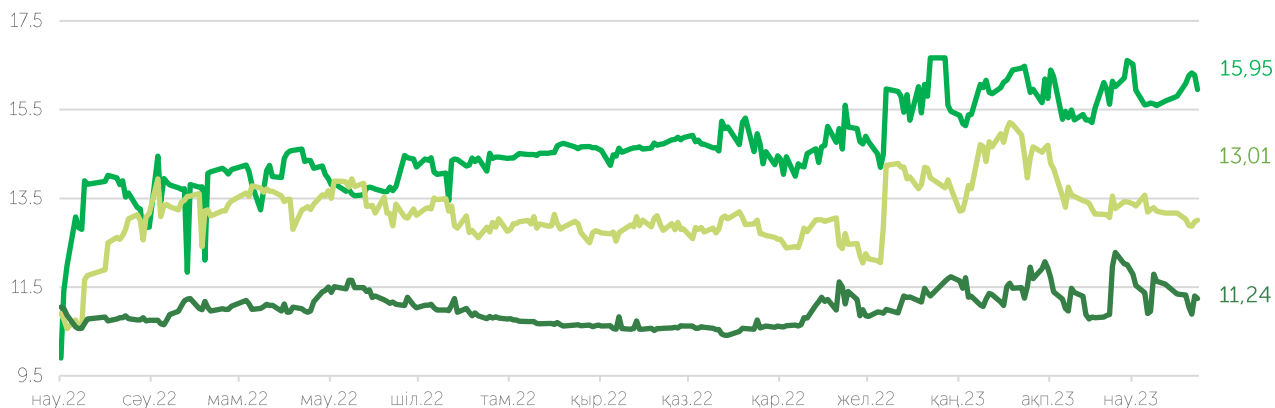
2023 жылғы 7 сәуірде Қазақстан Республикасы Ұлттық Банкінің Ақша-кредит саясаты комитеті базалық мөлшерлемені +/- 1 п.т. дәлізімен жылдық **16,75%** деңгейінде сақтау туралы шешім қабылдады, бұл ретте ақпан айында инфляция деңгейі 28,1% құрады.

МБҚ кірістілігі және МБҚ кірістілік қисығы

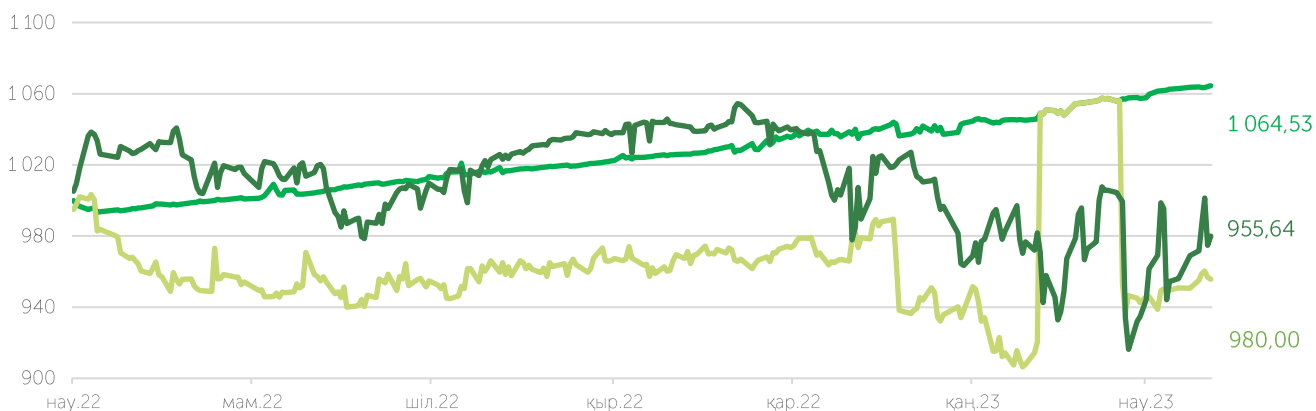
- × ҚРҰБ бастапқы нарық ноталары (16,69%-16,75%) ○ ҚРҰБ қайталама нарық ноталары (15,80% -16,65%)
- ▲ МЕКАМ бастапқы нарық (11,50% - 17,28%) ● МЕКАМ қайталама нарық (10,00% - 17,88%)



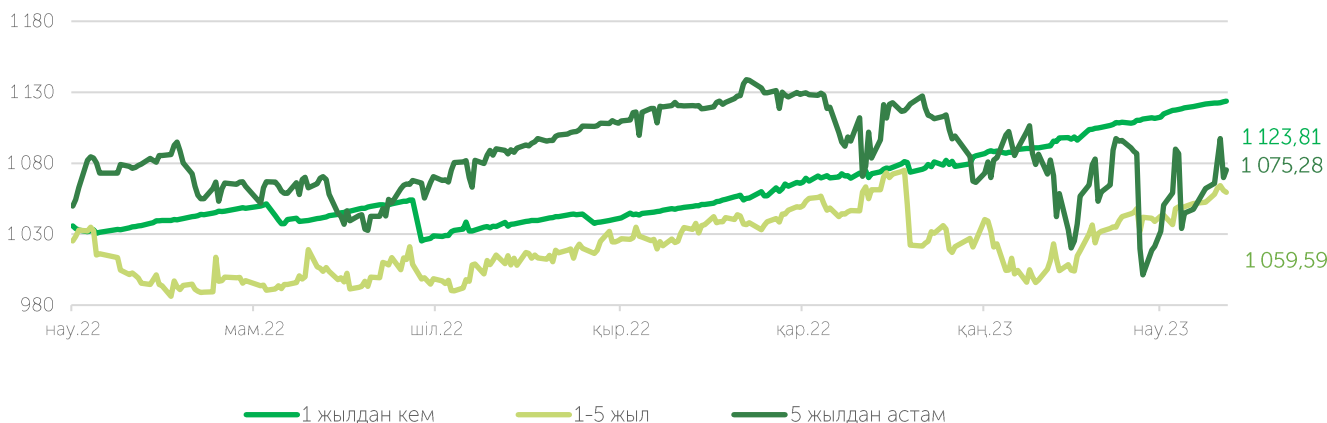
МБҚ кірістілігі көрсеткіштерінің индикаторлары, %



МБҚ-ның "таза" бағасының индикаторлары



МБҚ жиынтық табысының индикаторлары



KASE байланыстары

Ақпарат және статистика Департаменті

+7 727 237 53 28

+7 727 237 53 23

+7 727 237 53 15

info@kase.kz

ШЕКТЕУ ЖАУАПКЕРШІЛІКТІ

Осы есепте қамтылған ақпаратты "Қазақстан қор биржасы" АҚ (бұдан әрі-KASE) мамандары дайындады. KASE осы есепте келтірілген ақпараттың толықтығы мен дәлдігіне, сондай-ақ оның дереккөзі KASE болып табылатын ақпаратқа қатысты дұрыстығына кепілдік береді.

KASE - де, қызметкерлердің ешқайсысы осы есепті немесе онда ұсынылған мәліметтерді пайдалану нәтижесінде туындаған кез келген тікелей немесе жанама залалдар (залалдар) үшін жауапты болмайды.

KASE инвесторларға қандай да бір инвестициялар мен стратегиялардың мақсаттылығын өз бетінше бағалауға кеңес береді және инвесторларды қаржы кеңесшілерінің қызметтерін пайдалануға шақырады. Есепке Барлық құқықтар KASE-ге тиесілі. Осы Талдамалық материалды ішінара немесе толық жаңғырту және/немесе тарату жазбаша рұқсатсыз жүзеге асырыла алмайды

© «Қазақстан қор биржасы» АҚ