



Қазақстан қор биржасы
Казахстанская фондовая биржа
Kazakhstan Stock Exchange



МБҚ нарығына шолу

Ақпан 2023

KASE-де САТЫЛАТЫН МЕМЛЕКЕТТІК ҚАРЫЗ

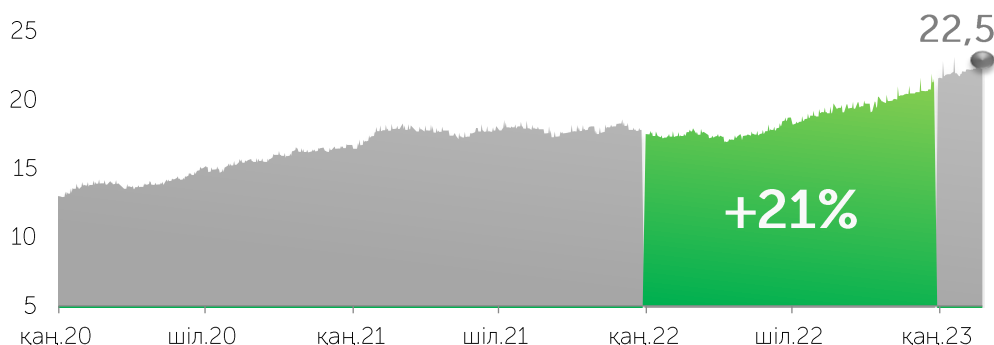
KASE-де саудаланатын номинал бойынша мемлекеттік қарыз сомасы 2023 жылдың 01 наурыз айындағы жағдай бойынша 22,5 трлн теңгені (50,0 млрд USD) құрады.

22,5
трлн теңге

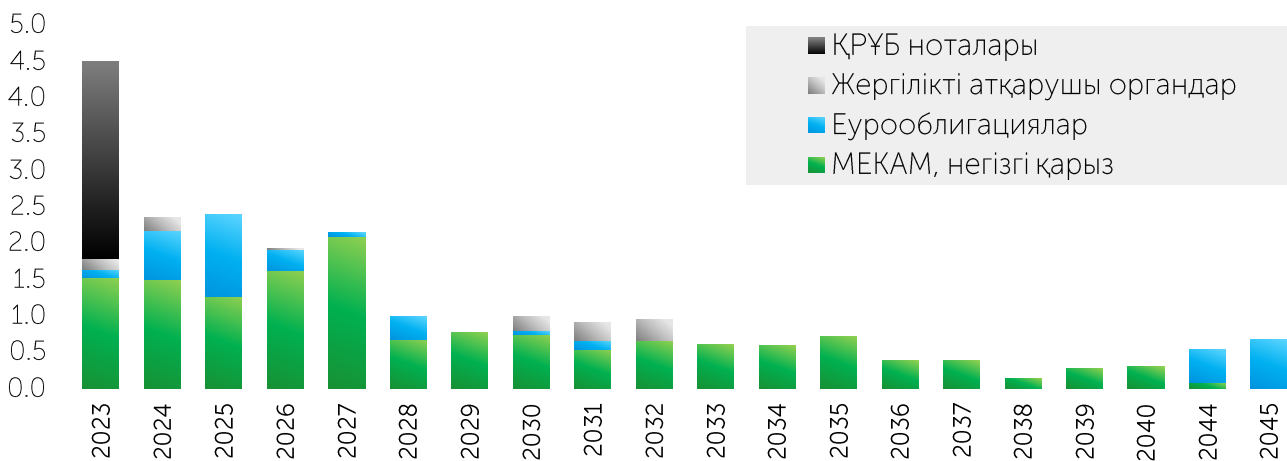
+2,8%
бір айда

+4,3%
жылдың басынан бастап

KASE-де саудаланатын мемлекеттік борыштың сомасы (номинал бойынша), трлн теңге



Мемлекеттік борыш бойынша төлемдер динамикасы, трлн теңге



Жоспарланған орналастыру Қаржы Министрлігінің 2023 жылдың наурызында

Қазақстан Республикасының Қаржы министрлігі 2023 жылдың ақпанында жалпы сомасы 343 млрд теңгеге мемлекеттік бағалы қағаздардың (МЕКАМ) келесідей аукциондарын өткізуді жоспарлап отыр. *

Мерзімі, жыл	Орналыстыру көлемі, млрд теңге									
	1	2	3	6	7	9	10	13	15	Барлығы
01.03.2023				30,0	50,0		50,0	13,0		143,0
08.03.2023	40,0						30,0			70,0
15.03.2023		30,0				30,0				60,0
22.03.2023			30,0				30,0		10,0	70,0
Барлығы	40,0	30,0	30,0	30,0	50,0	30,0	110,0	13,0	10,0	343,0

* Қазақстан Республикасы Қаржы министрлігінің Бағалы қағаздар шығару кестесі 2023 жыл ішінде өзгертілуіне және толықтырылуға тиіс

МБҚ – ның 2023 жылға арналған шығарылым жоспары Мемлекеттік органдардың [сайтында](#) Қаржы министрлігінің Құжаттар - > "Мемлекеттік борыш" бағыттары бөлімінде жарияланған

МБҚ НАРЫҒЫНДАҒЫ САУДА-САТТЫҚ КӨЛЕМІ

KASE-дегі МБҚ сауда-саттығының жиынтық көлемі 2023 жылдың ақпан айында 469,9 млрд теңгені құрады. 2023 жылдың екі айында көлемі 985,5 млрд теңгені құрады.

2023 жылы сауда-саттықтың орташа күндік көлемі 24,6 млрд теңгені (қайталама нарықта – 4,0 млрд теңге), мәмілелердің орташа күндік саны – 17 (қайталама нарықта – 11), бір мәміленің орташа көлемі – 1,5 млрд теңгені (қайталама нарықта бір мәміленің орташа көлемі – 0,4 млрд теңге) құрады.

Ақпан 2023

469,9
млрд теңге

▼ **-8,9%**

бір айда

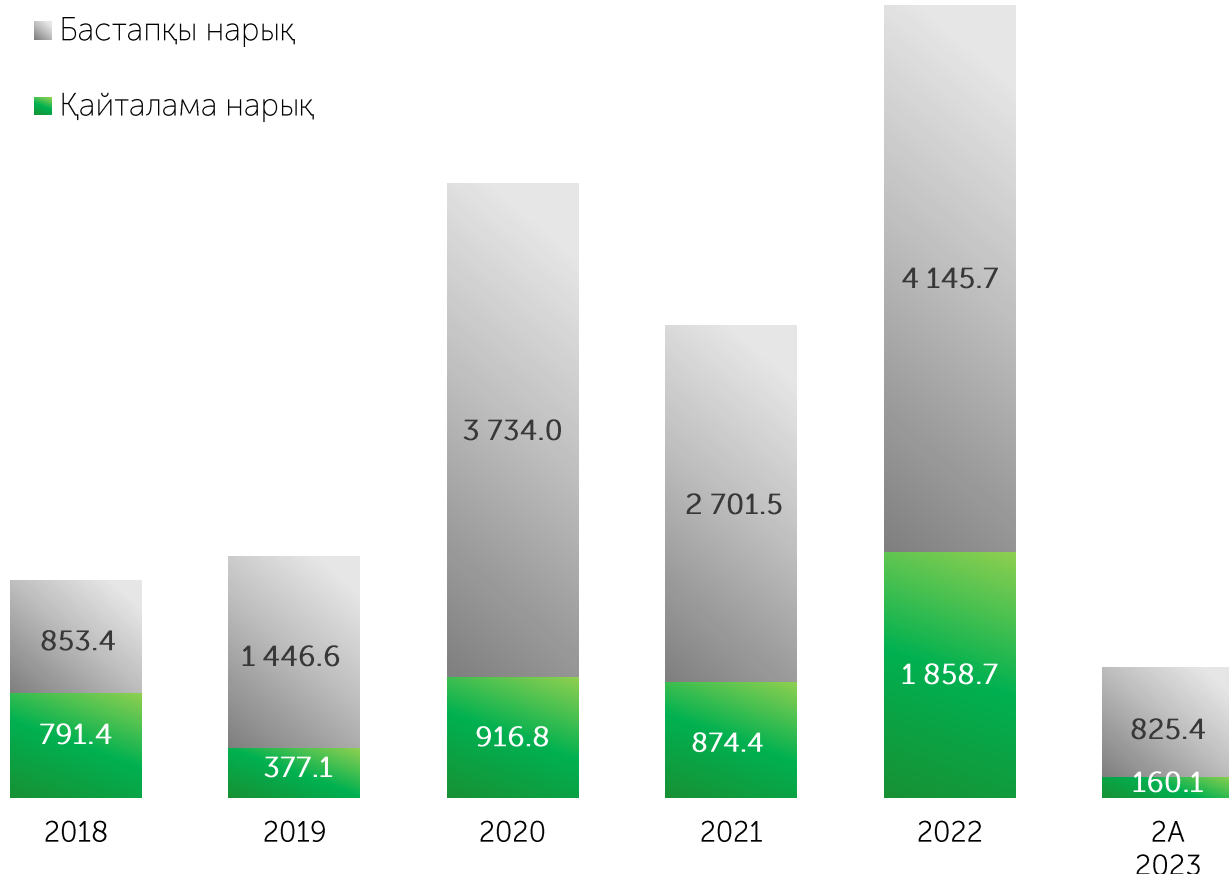
2А 2023

985,5
млрд теңге

▲ **+73,2%**

өткен жылғы сәйкес айға

Сауда көлемінің динамикасы, млрд KZT



2023 жылдың ақпан айында МБҚ бастапқы нарығындағы сауда-саттық көлемі 375,8 млрд теңгені құрады. Барлық көлем Қазақстан Республикасы Қаржы Министрлігінің қазынашылық міндеттемелерін орналастыруға келді. Облигациялардың он шығарылымы жылдық 11,60-17,28 % және өтеу мерзімі бір жылдан 14 жылға дейін орналастырылды.

Ақпан 2023
375,8
млрд теңге

▼ -16,4%
өткен айға

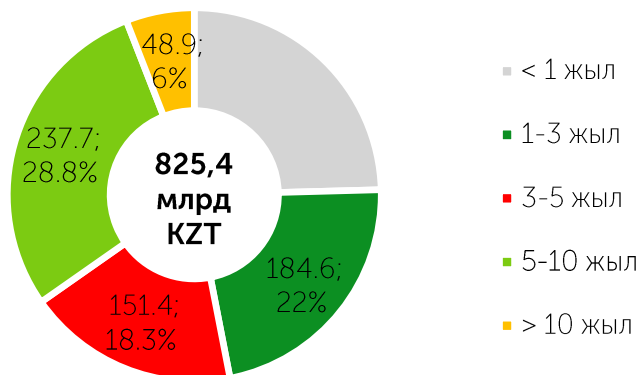
2A 2023
825,4
млрд теңге

▲ x2,2
өткен жылғы сәйкес айға

2023 жылдың екі айында МБҚ бастапқы нарығындағы сауда-саттық көлемі 825,4 млрд теңгені құрады.

Барлық көлем Қазақстан Республикасы Қаржы министрлігінің қазынашылық міндеттемелерін орналастыруға тиесілі. Барлығы 14 облигациялар шығарылымы (үш жаңа шығарылым және 11 шығарылым ірілендірілді) жылдық 11,50-17,28 %-бен және бір жылдан 16 жылға дейін өтеу мерзімімен орналастырылды.

2023 жылғы 2A МБҚ-ны бастапқы нарықта өтеуге дейінгі мерзімі бойынша орналастыру құрылымы, млрд теңге



2023 жылдың ақпанында МБҚ орналастыру

Эмитент	Орналастырылу күні	Нақты көлемі, млн KZT	Номиналды көлемі, млн KZT	Ұсынымға сұраным	Кірістілігі, жылдық %	Өтеуге дейін мерзімі, жыл
Қаржы Министрлігі		449 622	490 794			
МКМ012_0153	01.02.23	78 170	90 599	x7,1	16,54	1,0
МОМ024_0087	15.02.23	53 655	52 274	x10,6	16,00	1,9
МОМ048_0053	22.02.23	38 976	40 000	x7,6	15,65	3,3
МОМ060_0054	15.02.23	47 490	46 542	x5,3	15,87	4,8
МТМ072_0001	08.02.23	7 217	6 965	34,9%	17,01	5,8
МТМ096_0001	15.02.23	35 524	35 000	166,0%	17,28	7,9
МУМ096_0011	01.02.23	75 360	87 981	x2,8	15,55	6,5
	08.02.23	20 536	23 240	150,2%	14,05	9,5
МУМ144_0009	08.02.23	9 193	10 000	101,8%	13,00	10,5
МУМ180_0016	01.02.23	9 643	10 000	119,1%	11,60	14,0
Әкімдіктер		0	0			
БАРЛЫҒЫ		449 622	490 794			

2023 жылы МБҚ орналастырудың толық тізімімен Ақпараттық бюллетеньде танысуға болады

2023 жылдың ақпан айында қайталама нарықтағы сауда-саттық көлемі 94,1 млрд теңгені құрады.

Қайталама нарықтағы Ұлттық Банк ноталарымен сауда-саттық үлесі саудасаттықтың жалпы көлемінен 51,5 % немесе 48,4 млрд теңгені, МЕКАМ үлесі – 23,4% немесе 22,0 млрд теңгені, Қазақстан Республикасы еурооблигацияларының үлесі – 0,1 %-дан кем немесе 22,0 млн теңгені құрады. 25,1 % немесе 23,6 млрд теңгені құрайтын қалған көлем шет мемлекеттердің МБҚ-мен мәмілелерге келді.

2023 жылдың екі айында қайталама нарықтағы сауда-саттық көлемі 160,1 млрд теңгені құрады.

Ұлттық Банктің ноталармен сауда-саттық үлесі қайталама нарықта сауда-саттықтың жалпы көлемінің 52,9 % немесе 84,7 млрд теңгені құрады, МЕКАМ үлесі - 31,8 % немесе 50,9 млрд теңге, Қазақстан Республикасының еурооблигацияларының үлесі - 0,1 % немесе 172,9 млн теңге, қалған 15,2 % немесе 24,4 млрд теңге шет мемлекеттердің МБҚ-мен жасалған мәмілелерге тиесілі.

Ақпан 2023

94,1
млрд теңге

+42,5%

өткен айға

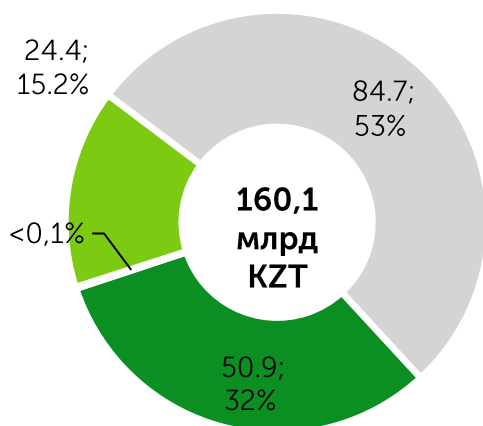
2А 2023

160,1
млрд теңге

-15,2%

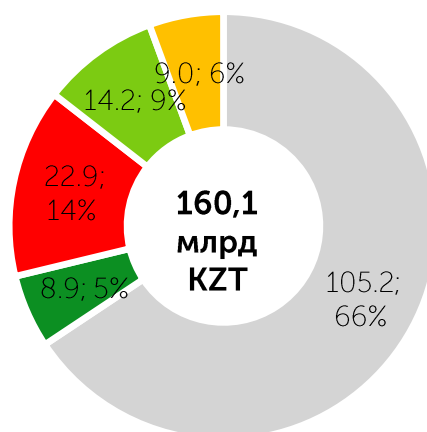
өткен жылғы сәйкес айға

Құралдар бойынша KASE-дегі МБҚ қайталама нарығының көлемі, млрд теңге



- Ноталар
- Мекам
- Еурооблигациялар
- Шетелдік МБҚ

Өтеуге дейінгі мерзім бойынша бастапқы нарықта МБҚ орналастыру құрылымы, млрд теңге

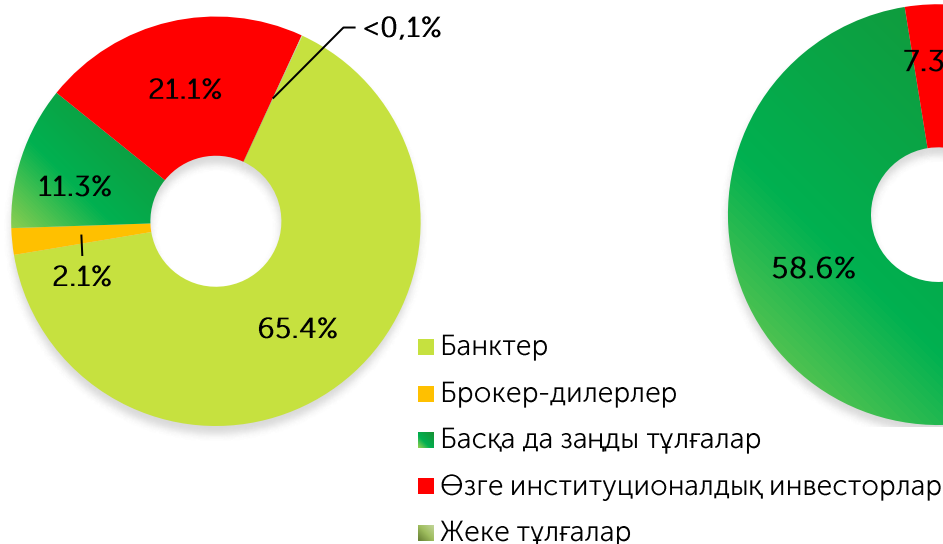


- <1 жылға дейін
- 1-3 жыл
- 3-5 жыл
- 5-10 жыл
- > 10 жылдан ары

Бастапқы нарық

Инвесторлардың негізгі санаттары бөлінісінде 2023 жылдың екі айында бастапқы нарықта банктердің үлесі 65,4 % болды, брокерлік-дилерлік компаниялардың үлесіне – 2,1 %, басқа институционалдық инвесторлардың үлесіне – 21,1 %, басқа заңды тұлғалардың үлесіне – 11,3 %, жеке тұлғалардың үлесіне – 0,1 %-дан кем болды. МБҚ бастапқы нарығындағы бейрезиденттердің үлесі 0,1 %-дан кем болды.

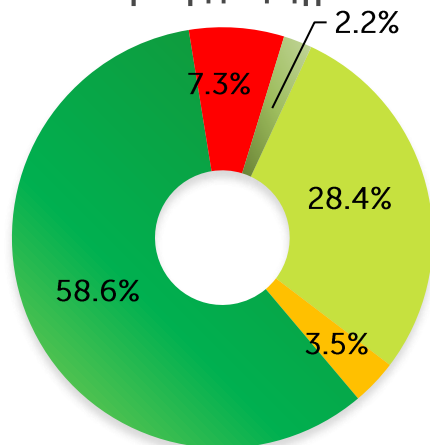
2023 жылғы 2А бастапқы нарықтағы инвесторлардың құрылымы



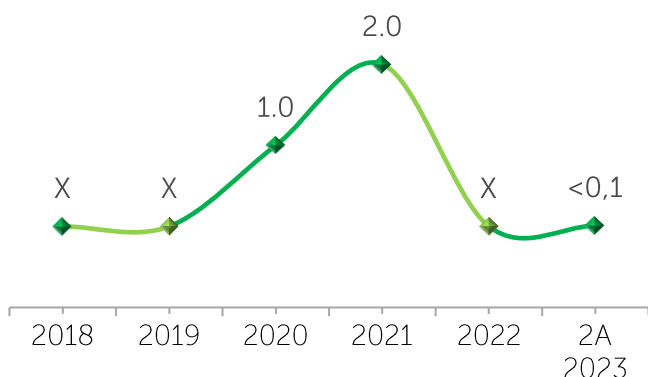
Қайталама нарық

Инвесторлардың негізгі санаттары бөлінісінде 2023 жылдың екі айында қайталама нарығында банктердің үлесіне – 28,4 %, брокерлік-дилерлік ұйымдардың үлесіне – 3,5 %, басқа институционалдық инвесторлардың үлесіне – 7,3 %, басқа заңды тұлғалардың үлесіне – 58,6 %, жеке тұлғалардың үлесіне – 2,2% тиесілі болды. Бейрезиденттердің қатысуы 4,8 %-ға бағаланады.

2023 жылғы 2А қайталама нарықтағы инвесторлардың құрылымы



Бастапқы нарықтың брутто айналымындағы резидент үлесі, %

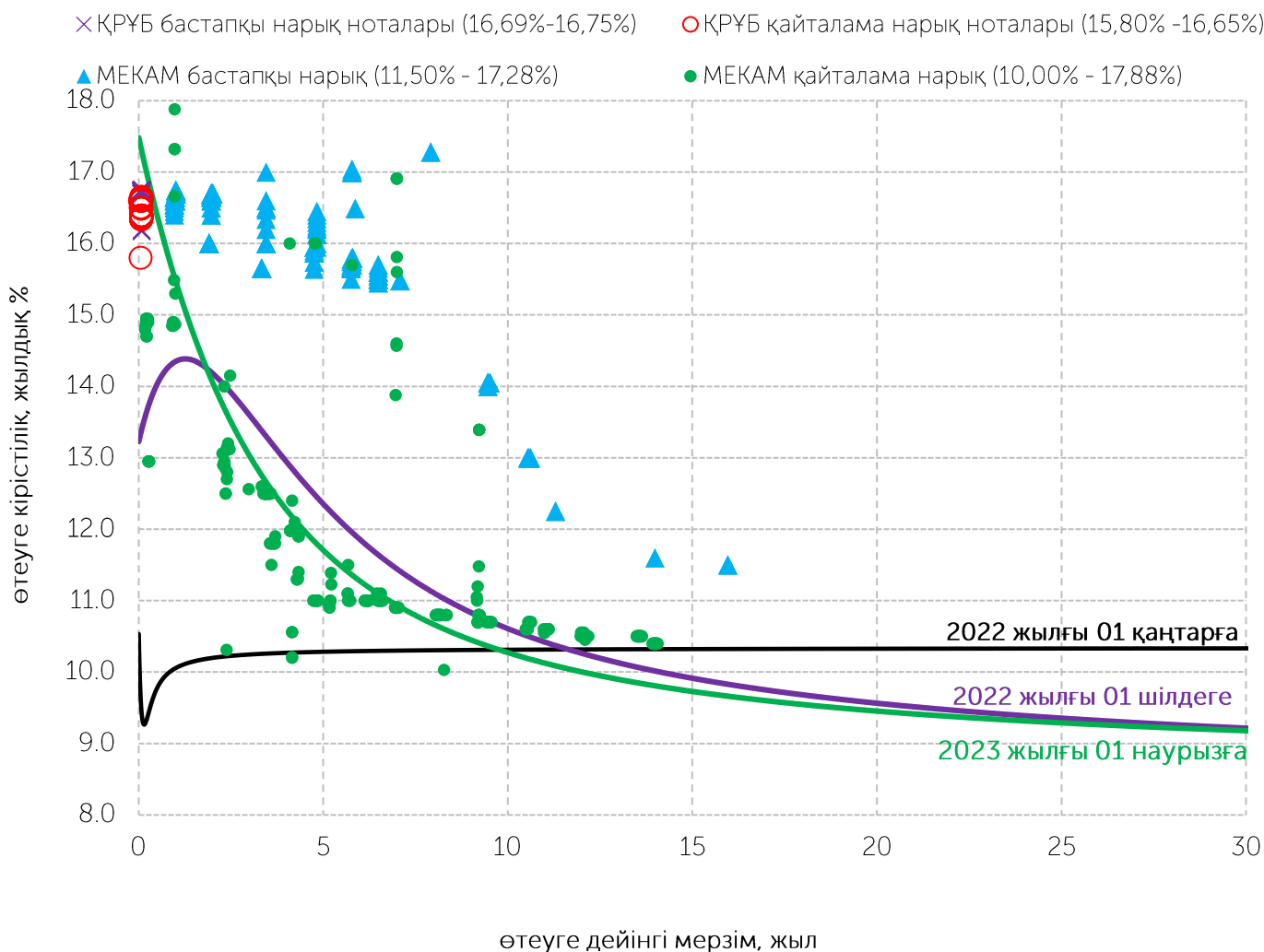


Қайталама нарықтың брутто айналымындағы резидент еместердің үлесі, %

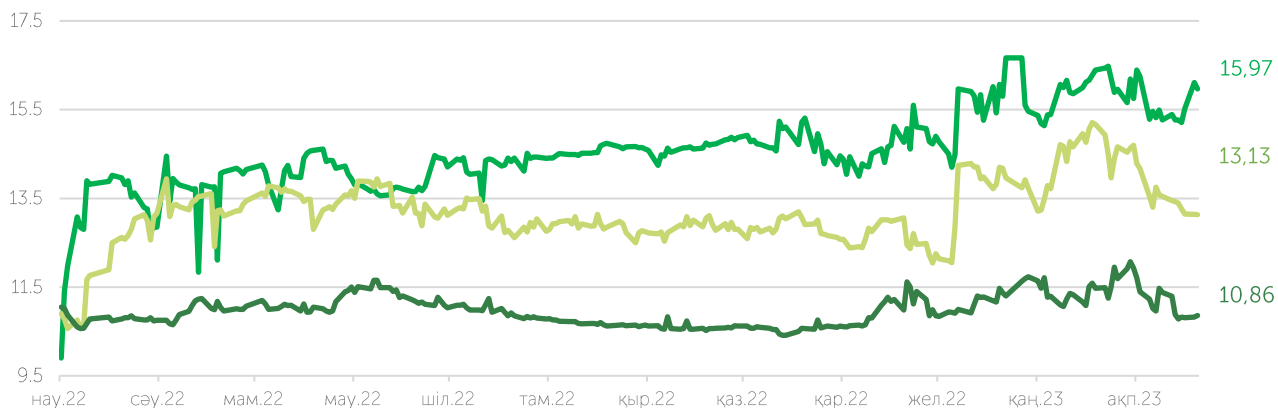


2023 жылғы 24 ақпанда Қазақстан Республикасы Ұлттық Банкінің Ақша-кредит саясаты комитеті базалық мөлшерлемені +/- 1 п.т. дәлізімен жылдық **16,75%** деңгейінде сақтау туралы шешім қабылдады, бұл ретте ақпан айында инфляция деңгейі 21,3% құрады.

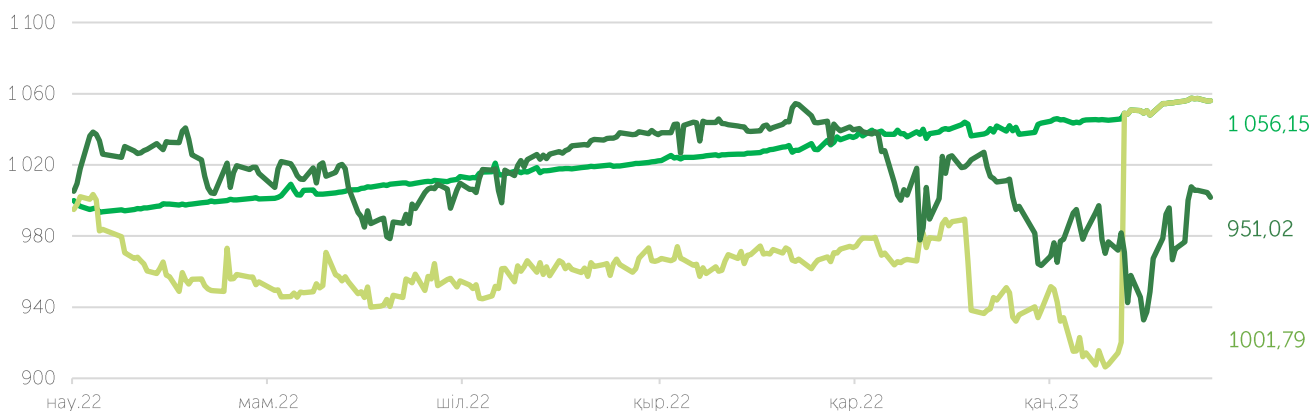
МБҚ кірістілігі және МБҚ кірістілік қисығы



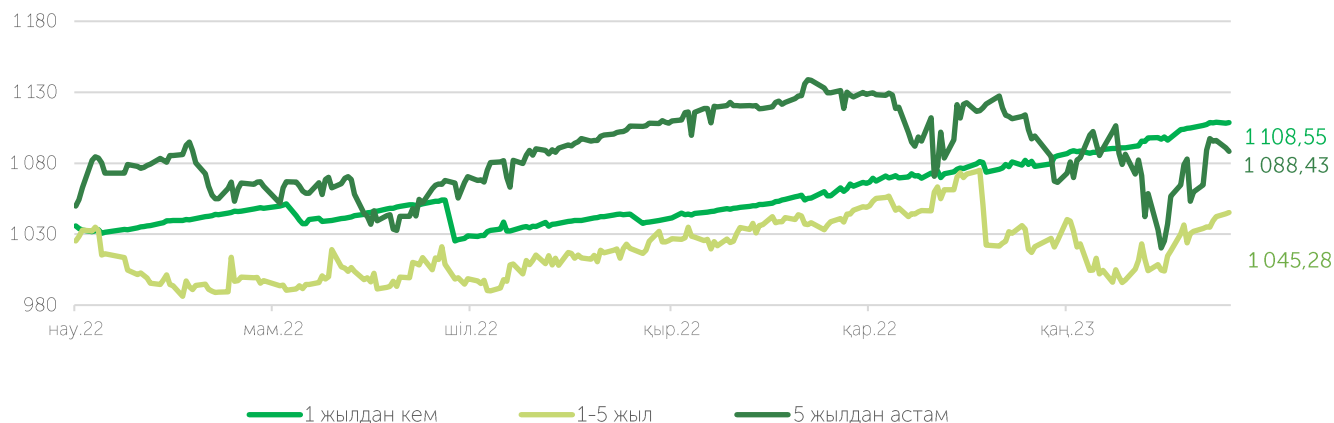
МБҚ кірістілігі көрсеткіштерінің индикаторлары, %



МБҚ-ның "таза" бағасының индикаторлары



МБҚ жиынтық табысының индикаторлары



KASE байланыстары

Ақпарат және статистика Департаменті

+7 727 237 53 28

+7 727 237 53 23

+7 727 237 53 15

info@kase.kz

ШЕКТЕУ ЖАУАПКЕРШІЛІКТІ

Осы есепте қамтылған ақпаратты "Қазақстан қор биржасы" АҚ (бұдан әрі-KASE) мамандары дайындады. KASE осы есепте келтірілген ақпараттың толықтығы мен дәлдігіне, сондай-ақ оның дереккөзі KASE болып табылатын ақпаратқа қатысты дұрыстығына кепілдік береді.

KASE - де, қызметкерлердің ешқайсысы осы есепті немесе онда ұсынылған мәліметтерді пайдалану нәтижесінде туындаған кез келген тікелей немесе жанама залалдар (залалдар) үшін жауапты болмайды.

KASE инвесторларға қандай да бір инвестициялар мен стратегиялардың мақсаттылығын өз бетінше бағалауға кеңес береді және инвесторларды қаржы кеңесшілерінің қызметтерін пайдалануға шақырады. Есепке Барлық құқықтар KASE-ге тиесілі. Осы Талдамалық материалды ішінара немесе толық жаңғырту және/немесе тарату жазбаша рұқсатсыз жүзеге асырыла алмайды

© «Қазақстан қор биржасы» АҚ