

Қазақстан қор биржасы
Казахстанская фондовая биржа
Kazakhstan Stock Exchange



МБҚ нарығына шолу

Ақпан 2024

KASE-де саудаланатын номинал бойынша мемлекеттік қарыз сомасы 2024 жылдың 01 наурыз айындағы жағдай бойынша 24,3 трлн теңгені (53,9 млрд USD) құрады.

24,3
трлн теңге

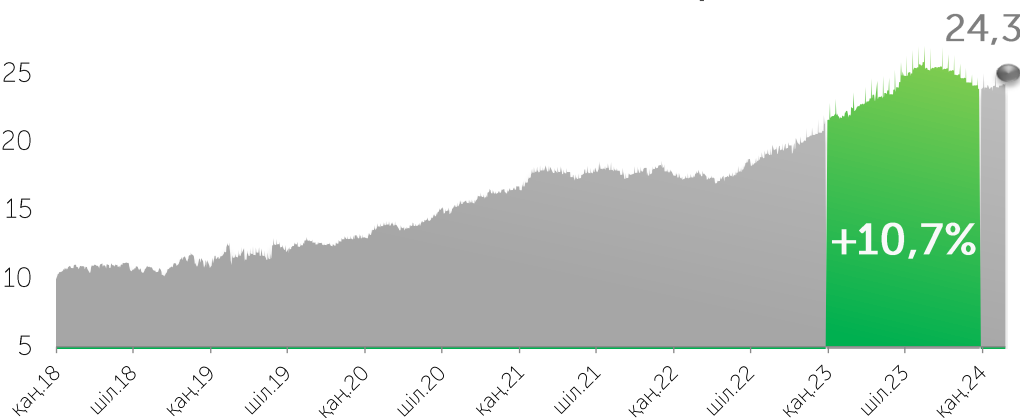
+1,0%

бір айда

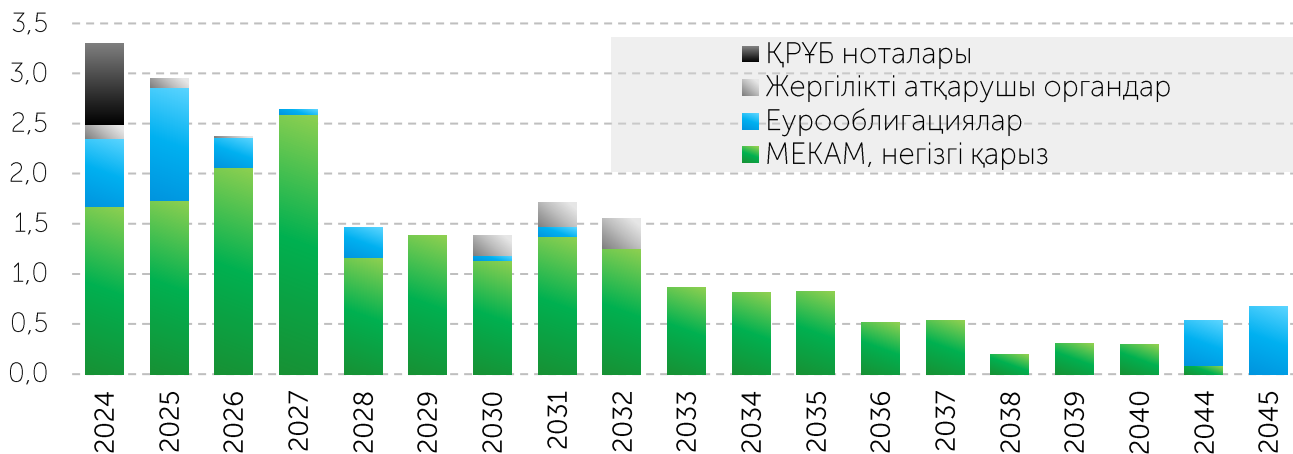
+1,9%

жылдың басынан
бастап

KASE-де саудаланатын мемлекеттік борыштың
сомасы (номинал бойынша), трлн теңге



Мемлекеттік борыш бойынша төлемдер динамикасы, трлн KZT



Жоспарланған орналастыру Қаржы Министрлігінің 2024 жылдың наурызда

Қазақстан Республикасының Қаржы министрлігі 2024 жылдың **наурыз** айында жалпы сомасы 440,0 млрд теңгеге мемлекеттік бағалы қағаздардың (МЕКАМ) келесідей аукциондарын өткізуді жоспарлап отыр. *

Мерзімі, жыл	Орналастыру көлемі, млрд теңге										Барлығы	
	1	2	3	4	6	7	8	10	11	13		
05.03.2024	30,0			40,0	30,0		30,0					130,0
12.03.2024		20,0			30,0				20,0	20,0		90,0
19.03.2024	30,0		40,0			30,0					20,0	120,0
26.03.2024		30,0				30,0		20,0	20,0			100,0
Барлығы	60,0	50,0	40,0	40,0	60,0	60,0	30,0	40,0	40,0	20,0	440,0	

* Қазақстан Республикасы Қаржы министрлігінің Бағалы қағаздар шығару кестесі 2024 жыл ішінде өзгертілуіне және толықтырылуға тиіс

МБҚ – ның шығарылым жоспары Мемлекеттік органдардың [сайтында](#) Қаржы министрлігінің Құжаттар - > "Мемлекеттік борыш" бағыттары бөлімінде жарияланған

Дереккөз: KASE

МБҚ НАРЫҒЫНДАҒЫ САУДА-САТТЫҚ КӨЛЕМІ

KASE-дегі МБҚ сауда-саттығының жиынтық көлемі 2024 жылдың ақпан айында 583,2 млрд теңгені құрады. 2023 жылдың екі айында көлемі 1,8 трлн теңгені құрады.

Ақпан 2024
583,2
млрд теңге

▼ **-52,6%**
өткен айға

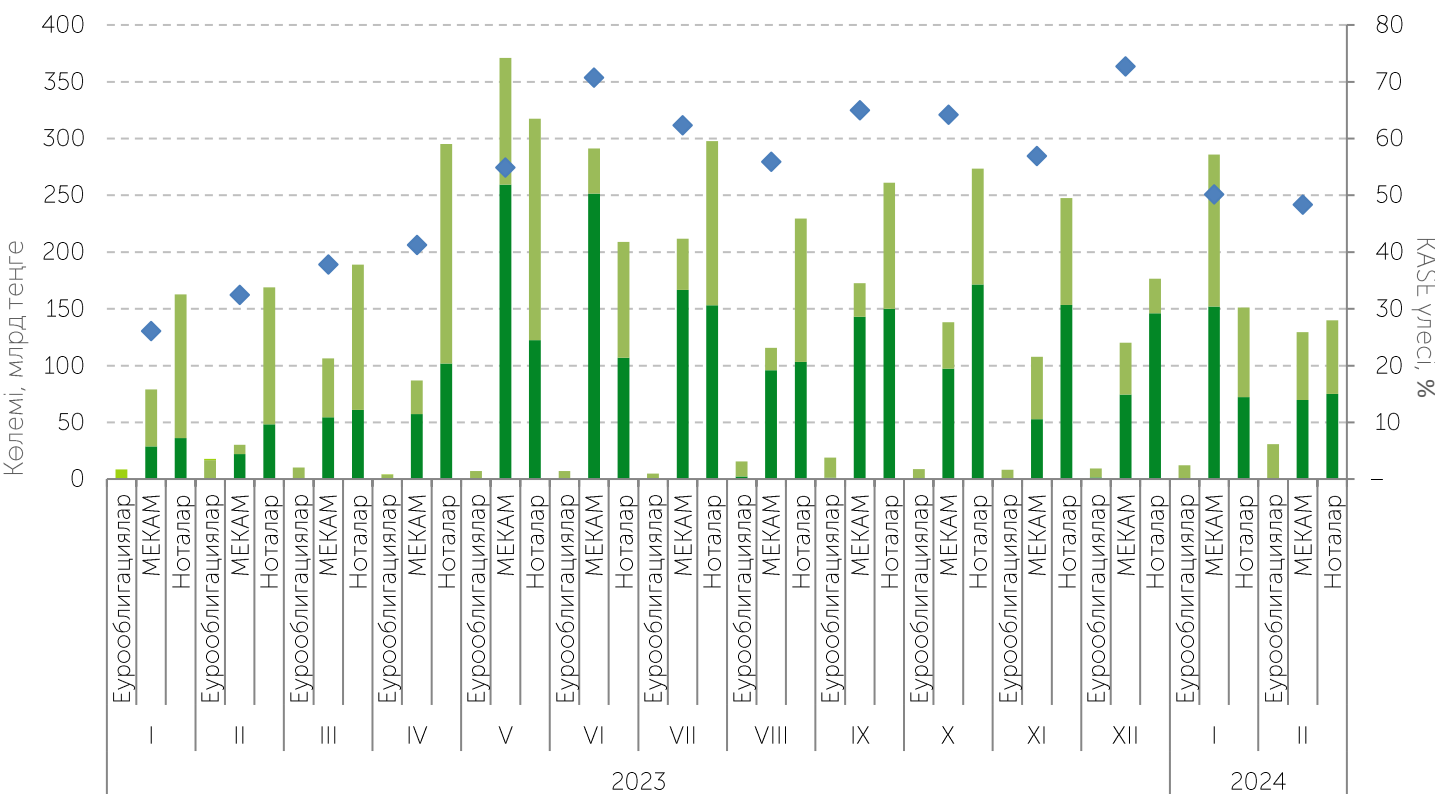
2024 жылы сауда-саттықтың орташа күндік көлем 43,2 млрд теңгені (қайталама нарықта ~ 9,0 млрд теңге), мәмілелердің орташа күндік саны ~ 17 (қайталама нарықта ~ 11), бір мәміленің орташа көлемі ~ 2,6 млрд теңгені (қайталама нарықта бір мәміленің орташа көлемі ~ 0,8 млрд теңге) құрады.

2A 2024
1 812,9
млрд теңге

▲ **+84,0%**
өткен жылғы сәйкес айға

2023-2024 жылдары МБҚ-мен биржалық және биржадан тыс операциялардың арақатынасы

- Биржа тізімдеріне енгізілмеген, МБҚ-мен биржадан тыс операциялар (←)
- Биржаның тізімне енгізілген, МБҚ-мен биржадан тыс операциялар (←)
- KASE сауда-саттықтарының көлемі (←)
- ◆ МБҚ-мен операциялардың жалпы көлемінде KASE-де МБҚ-мен жасалған операциялардың үлесі (←)



2024 жылдың ақпан айында МБҚ бастапқы нарығындағы сауда-саттық көлемі 431,8 млрд теңгені құрады. Барлығы 9 облигациялар шығарылымы жылдық 11,50-12,15 %-бен және 1,9 -ден 15,4 жылға дейін өтеу мерзімімен орналастырылды.

Ақпан 2024
431,8
млрд теңге

-56,9%

өткен айға

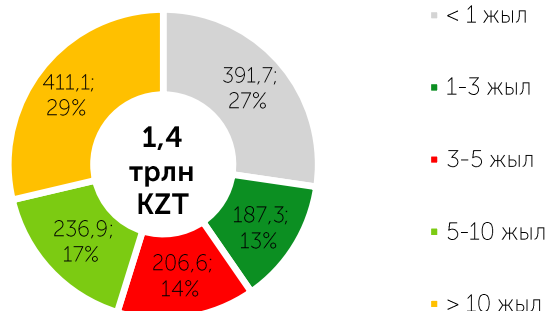
2А 2024
1 433,7
млрд теңге

+73,7%
өткен жылғы сәйкес айға

2024 жылдың екі айында МБҚ бастапқы нарығындағы сауда-саттық көлемі 1,4 трлн теңгені құрады.

Барлық көлем Қазақстан Республикасы Қаржы министрлігінің қазынашылық міндеттемелерін орналастыруға тиесілі. Барлығы 16 облигациялар шығарылымы (3 жаңа шығарылым және 13 шығарылым ірілендірілді) жылдық 11,00-13,35 %-бен және 0,7-ден 15,4 жылға дейін өтеу мерзімімен орналастырылды.


2024 жылғы 2А МБҚ-ны бастапқы нарықта өтеуге дейінгі мерзімі бойынша орналастыру құрылымы, млрд теңге



2024 жылдың ақпанда МБҚ орналастыру

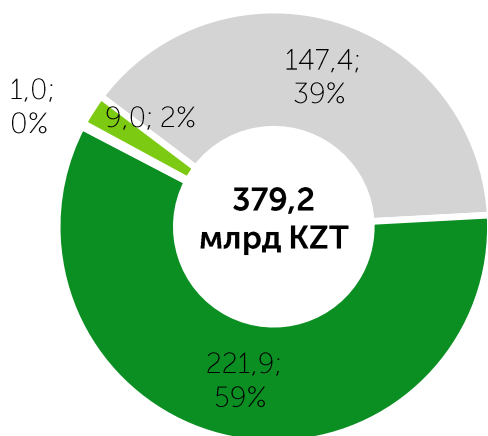
Эмитент	Орналастыру күні	Нақты көлемі, млн KZT	Номиналды көлемі, млн KZT	Ұсынымға сұраным	Кірістілігі, жылдық %	Өтеуге дейін мерзімі, жыл
Қаржы Министрлігі		431 831	461 664			
МОМ048_0052	06.02.2024	49 145	50 000	x5,3	11,97	1,9
МUM156_0007	27.02.2024	40 133	45 124	115%	12,15	10,0
МUM156_0007	20.02.2024	39 949	45 000	174%	12,14	10,0
МUM180_0016	06.02.2024	34 216	36 680	x1,6	12,15	12,9
МUM180_0016	13.02.2024	33 848	36 204	x1,6	12,15	12,9
МUM132_0007	27.02.2024	32 273	32 519	x3,2	12	8,4
МUM192_0003	20.02.2024	31 233	38 194	x5,8	11,5	4,6
МUM084_0019	27.02.2024	30 203	30 000	x2,1	11,9	7,0
МUM096_0012	13.02.2024	30 016	30 000	x5,6	12	5,4
МUM084_0019	20.02.2024	30 000	30 000	x2,1	11,9	7,0
МUM120_0018	13.02.2024	29 613	30 000	x5,3	11,51	3,3
МUM132_0007	13.02.2024	28 788	29 353	x3,2	12	8,4
МUM300_0002	06.02.2024	22 412	28 589	x1,7	12,15	15,4
БАРЛЫҒЫ		431 831	461 664			

2024 жылдың ақпан айында қайталама нарықтағы сауда-саттық көлемі 151,4 млрд теңгені құрады. Қайталама нарықтағы Ұлттық Банк ноталарымен сауда-саттық үлесі саудасаттықтың жалпы көлемінен 49,6 % немесе 75,2 млрд теңгені, МЕКАМ үлесі – 46,1 % немесе 69,8 млрд теңгені, Қазақстан Республикасы еурооблигацияларының үлесі – 0,1 %-дан кем немесе 911,5 млн теңгені құрады. 4,3 % немесе 6,4 млрд теңгені құрайтын қалған көлем шет мемлекеттердің МБҚ-мен (АҚШ Қаржы министрлігінің, және Австрия министрлігінің облигациялары) мәмілелерге келді.



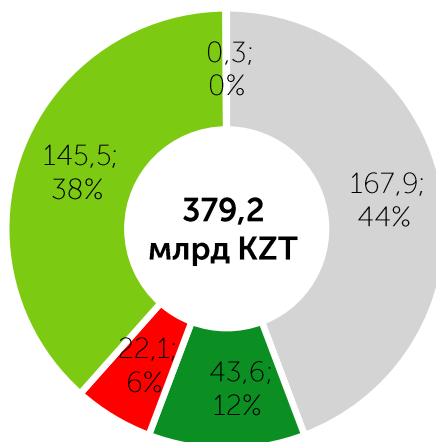
2024 жылдың екі айында қайталама нарықтағы сауда-саттық көлемі 379,2 млрд теңгені құрады. Ұлттық Банктің ноталармен сауда-саттық үлесі қайталама нарықта сауда-саттықтың жалпы көлемінің 38,9 % немесе 147,4 млрд теңгені құрады, МЕКАМ үлесі – 58,5 % немесе 221,9 млрд теңге, Қазақстан Республикасының еурооблигацияларының үлесі - 0,3 % немесе 995,9 млрд теңге, құрады. Қалған көлем шет мемлекеттердің МБҚ-мен мәмілелерге келіп, 2,4% немесе 9,0 млрд теңгені құрады.

2024 жылғы 2A құралдар бойынша KASE-дегі МБҚ қайталама нарығының көлемі, млрд теңге



- Ноталар
- Мекам
- Еурооблигациялар
- Шетелдік МБҚ

2024 жылғы 2A өтеуге дейінгі мерзім бойынша бастапқы нарықта МБҚ орналастыру құрылымы, млрд теңге



- <1 жылға дейін
- 1-3 жыл
- 3-5 жыл
- 5-10 жыл
- > 10 жылдан ары

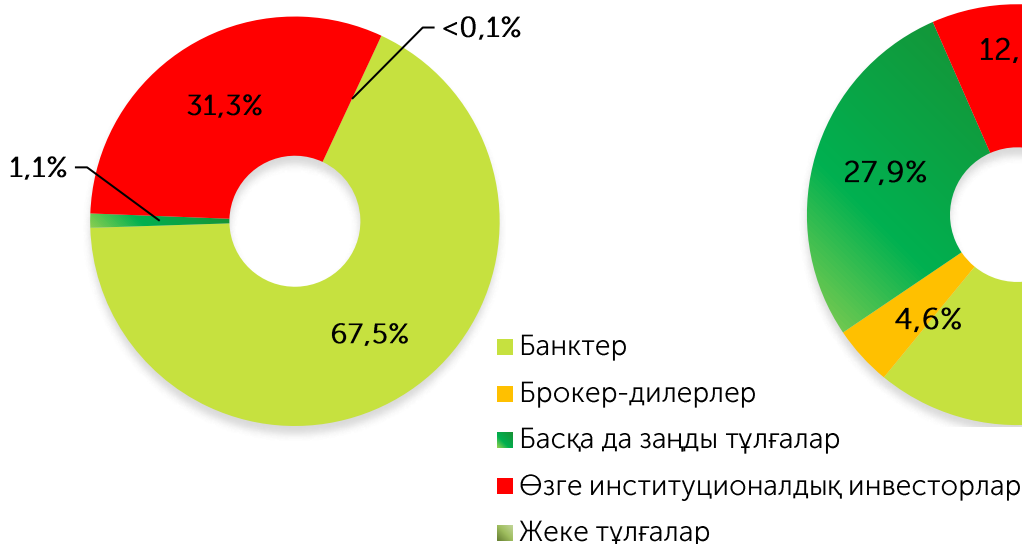
Бастапқы нарық

Инвесторлардың негізгі санаттары бөлінісінде 2024 жылдың екі айында бастапқы нарықта банктердің үлесі 67,5% болды, брокерлік-дилерлік компаниялардың үлесіне – 0,1%, басқа институционалдық инвесторлардың үлесіне – 31,3%, басқа заңды тұлғалардың үлесіне – 1,1% кем болды. МБҚ бастапқы нарығындағы бейрезиденттердің үлесі 0,1 % болды.

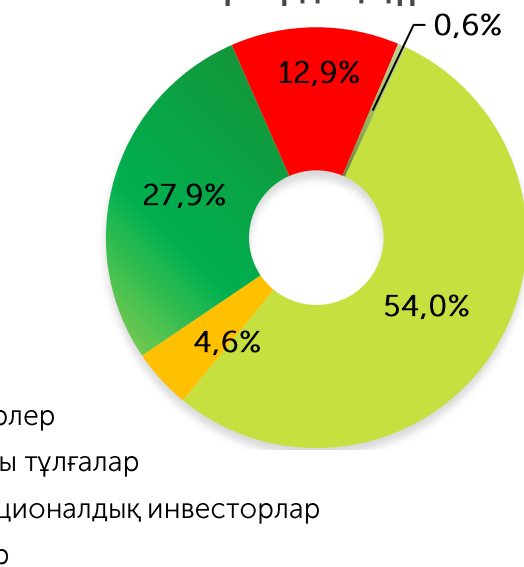
Қайталама нарық

Инвесторлардың негізгі санаттары бөлінісінде 2024 жылдың екі айында қайталама нарығында банктердің үлесіне – 54,0%, брокерлік-дилерлік ұйымдардың үлесіне – 4,6 %, басқа институционалдық инвесторлардың үлесіне – 12,9%, басқа заңды тұлғалардың үлесіне – 27,9%, жеке тұлғалардың үлесіне – 0,6% тиесілі болды. Бейрезиденттердің қатысуы 5,7%-ға бағаланады.

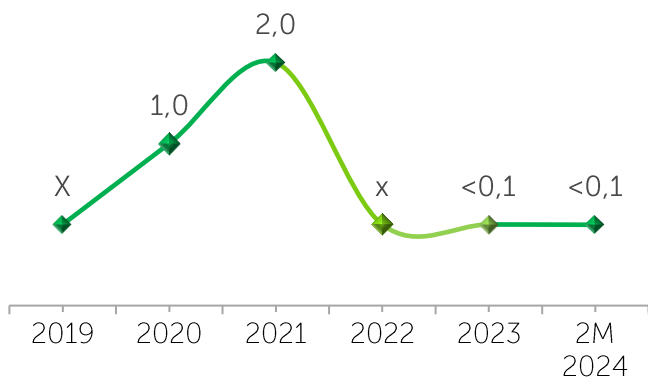
2024 жылғы 2А бастапқы нарықтағы инвесторлардың құрылымы



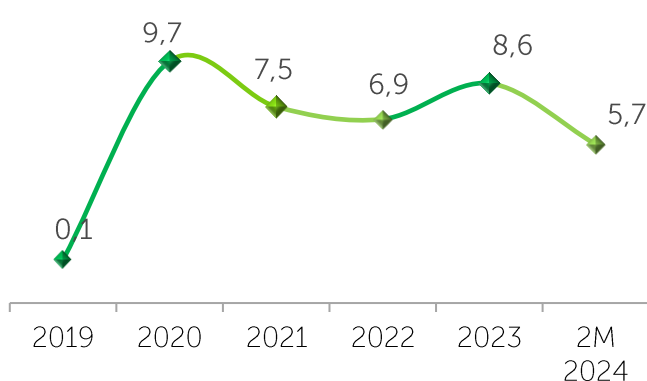
2024 жылғы 2А қайталама нарықтағы инвесторлардың құрылымы



Бастапқы нарықтың брутто айналымындағы резидент үлесі, %



Қайталама нарықтың брутто айналымындағы резидент еместердің үлесі, %

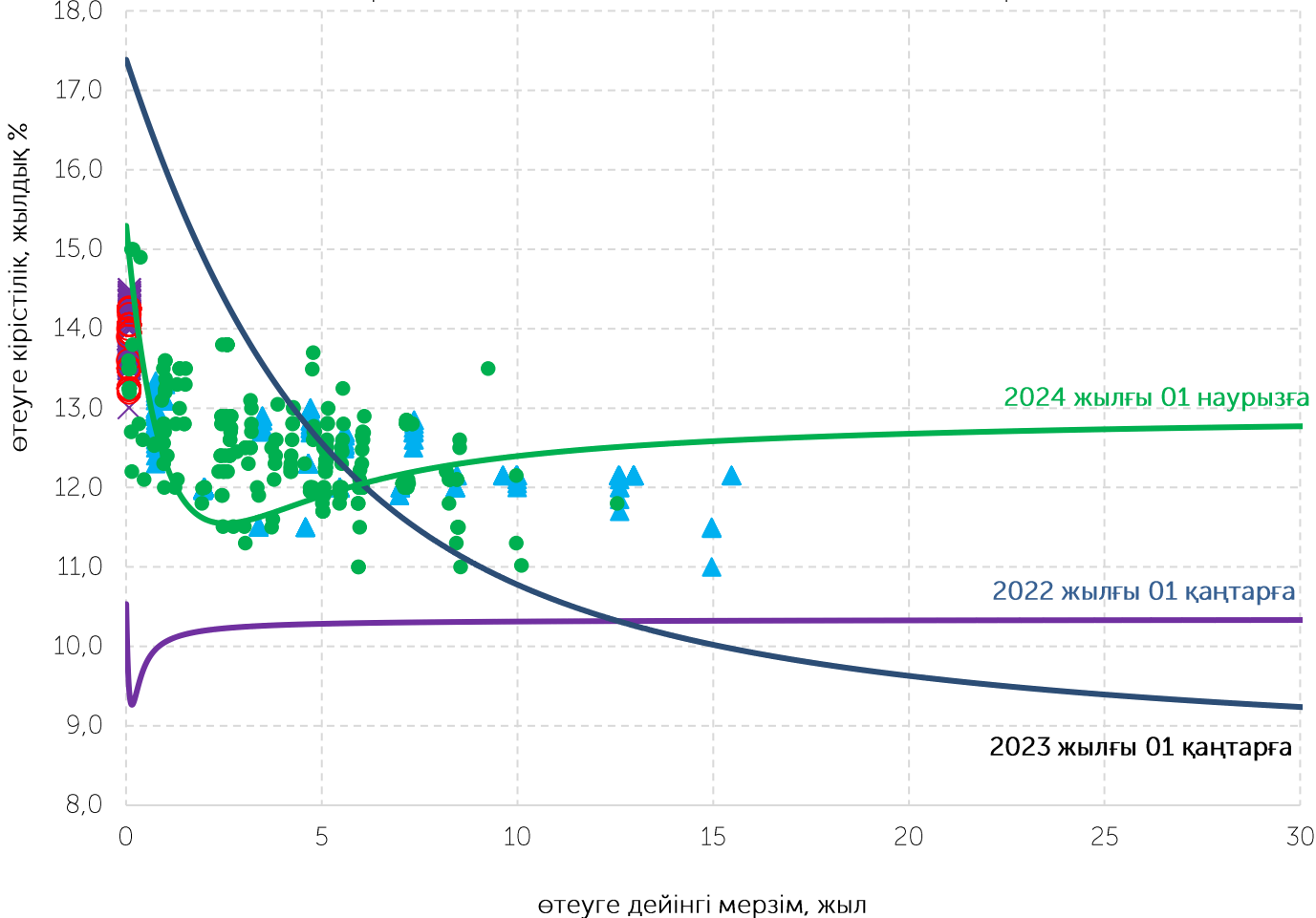


2024 жылғы 23 ақпанда Қазақстан Республикасы Ұлттық Банкінің Ақша-кредит саясаты комитеті базалық мөлшерлемені +/- 1 п.т. дәлізімен жылдық 14,75%-ға дейін төмендету туралы шешім қабылдады, бұл ретте қантар айында инфляция деңгейі 9,3 % құрады.

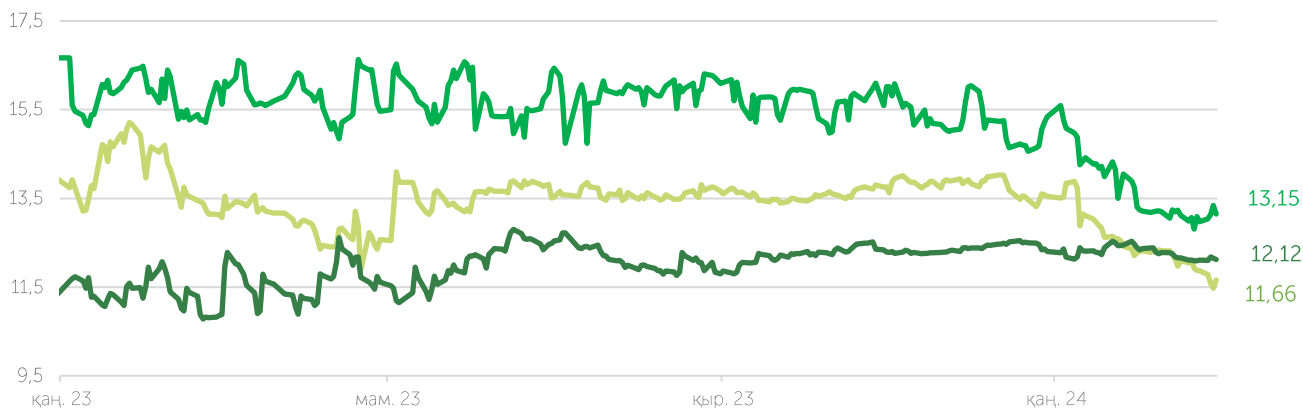
МБҚ кірістілігі және МБҚ кірістілік қисығы

× ҚРҰБ ноталары бастапқы нарық (13,01-14,49) ○ ҚРҰБ ноталары қайталама нарық (13,2-14,26)

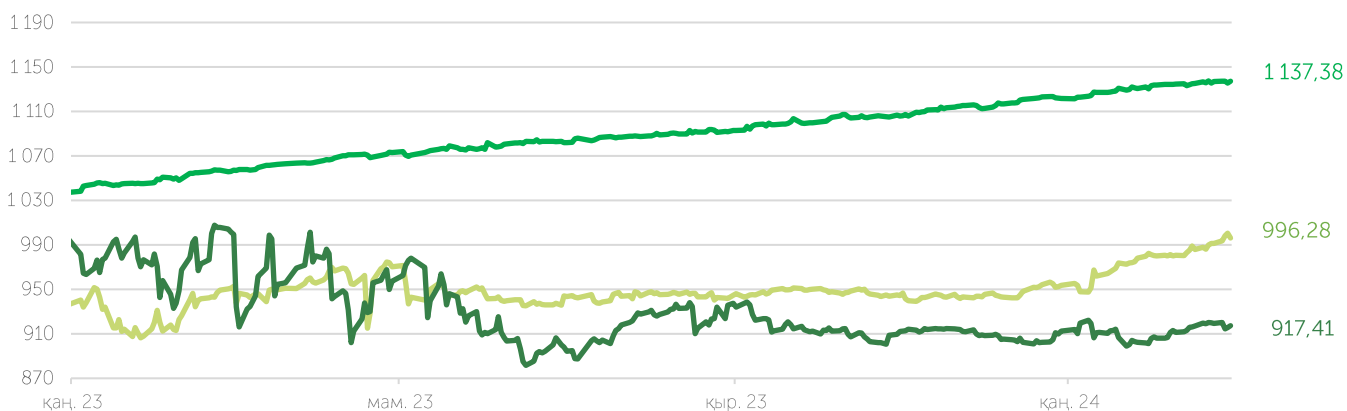
▲ МЕКАМ бастапқы нарық (11-13,35) ● МЕКАМ қайталама нарық (11-15)



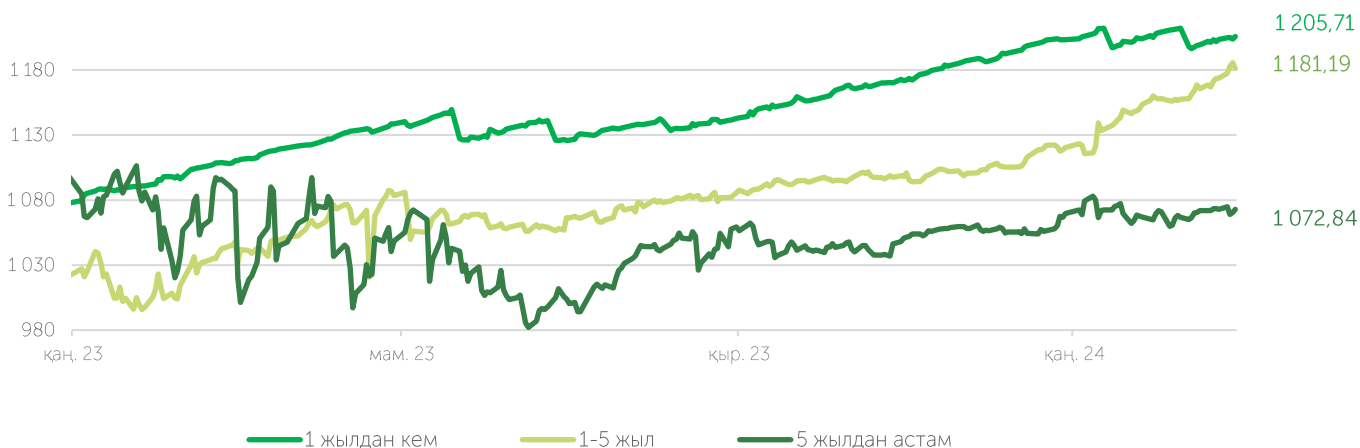
МБҚ кірістілігі көрсеткіштерінің индикаторлары, %



МБҚ-ның "таза" бағасының индикаторлары



МБҚ жиынтық табысының индикаторлары



KASE байланыстары

Ақпарат және статистика Департаменті

+7 727 237 53 28

+7 727 237 53 23

+7 727 237 53 15

info@kase.kz

ШЕКТЕУ ЖАУАПКЕРШІЛІКТІ

Осы есепте қамтылған ақпаратты "Қазақстан қор биржасы" АҚ (бұдан әрі-KASE) мамандары дайындады. KASE осы есепте келтірілген ақпараттың толықтығы мен дәлдігіне, сондай-ақ оның дереккөзі KASE болып табылатын ақпаратқа қатысты дұрыстығына кепілдік береді.

KASE - де, қызметкерлердің ешқайсысы осы есепті немесе онда ұсынылған мәліметтерді пайдалану нәтижесінде туындаған кез келген тікелей немесе жанама залалдар (залалдар) үшін жауапты болмайды.

KASE инвесторларға қандай да бір инвестициялар мен стратегиялардың мақсаттылығын өз бетінше бағалауға кеңес береді және инвесторларды қаржы кеңесшілерінің қызметтерін пайдалануға шақырады. Есепке Барлық құқықтар KASE-ге тиесілі. Осы Талдамалық материалды ішінара немесе толық жаңғырту және/немесе тарату жазбаша рұқсатсыз жүзеге асырыла алмайды

© «Қазақстан қор биржасы» АҚ