

Қазақстан қор биржасы
Казахстанская фондовая биржа
Kazakhstan Stock Exchange



МБҚ нарығына шолу

Қаңтар 2024

KASE-де саудаланатын номинал бойынша мемлекеттік қарыз сомасы 2024 жылдың 01 ақпан айындағы жағдай бойынша 24,1 трлн теңгені (53,7 млрд USD) құрады.

24,1
трлн теңге

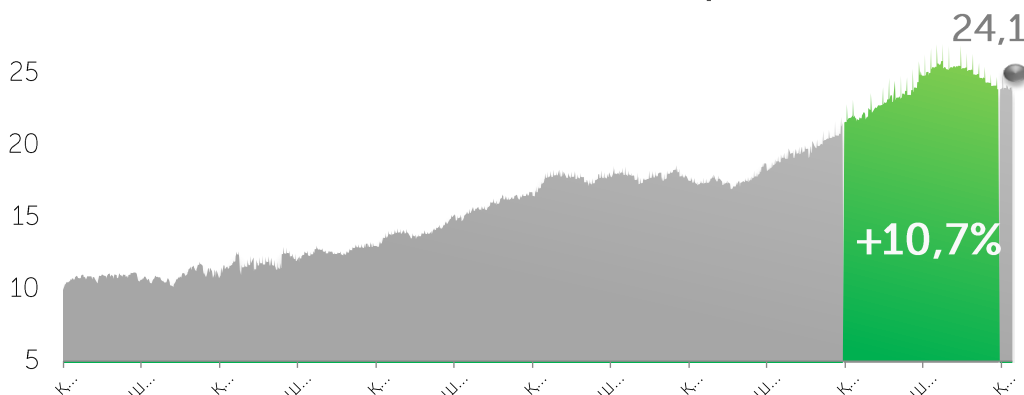
+0,9%

бір айда

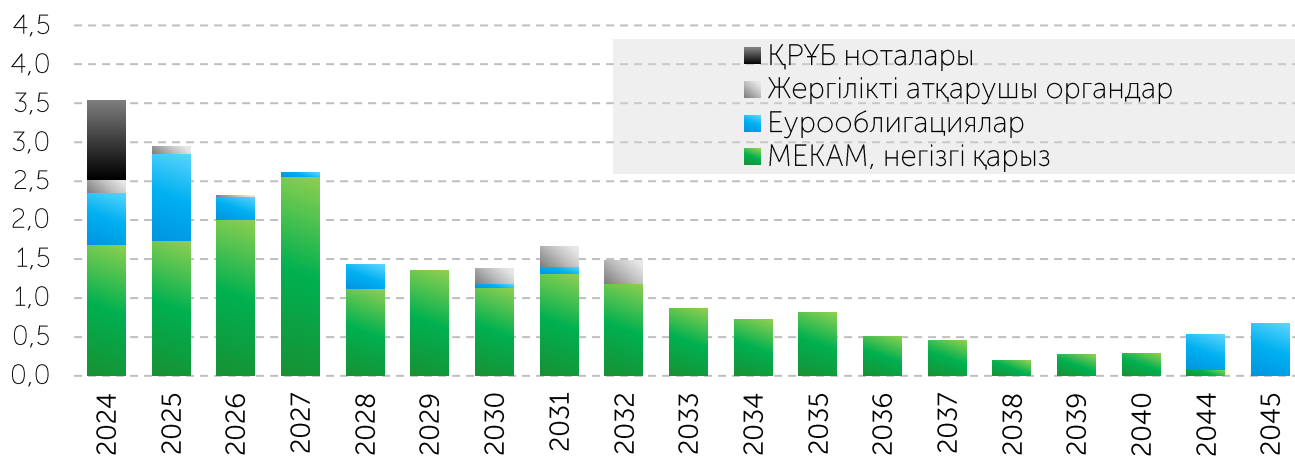
+0,9%

жылдың басынан
бастап

KASE-де саудаланатын мемлекеттік борыштың
сомасы (номинал бойынша), трлн теңге



Мемлекеттік борыш бойынша төлемдер динамикасы, трлн KZT



Жоспарланған орналастыру Қаржы Министрлігінің 2024 жылдың ақпанда

Қазақстан Республикасының Қаржы министрлігі 2024 жылдың ақпан айында жалпы сомасы 435,0 млрд теңгеге мемлекеттік бағалы қағаздардың (МЕКАМ) келесідей аукциондарын өткізуді жоспарлап отыр. *

Мерзімі, жыл	Орналастыру көлемі, млрд теңге									Барлығы	
	2	3	4	5	6	8	10	13	15		
06.02.2024	50,0								30	25	105,0
13.02.2024		30,0		30,0		30	40				130,0
20.02.2024			40,0		30,0				30		100,0
27.02.2024					30,0	30	40,0				100,0
Барлығы	50,0	30,0	40,0	30,0	60,0	60,0	80,0	60,0	25,0	435,0	

* Қазақстан Республикасы Қаржы министрлігінің Бағалы қағаздар шығару кестесі 2024 жыл ішінде өзгертілуіне және толықтырылуға тиіс

МБҚ – ның шығарылым жоспары Мемлекеттік органдардың [сайтында](#) Қаржы министрлігінің Құжаттар - > "Мемлекеттік борыш" бағыттары бөлімінде жарияланған

Дереккөз: KASE

МБҚ НАРЫҒЫНДАҒЫ САУДА-САТТЫҚ КӨЛЕМІ

KASE-дегі МБҚ сауда-саттығының жиынтық көлемі 2024 жылдың қантар айында 1,2 трлн теңгені құрады.

2023 жылы сауда-саттықтың орташа күндік көлем 58,6 млрд теңгені (қайталама нарықта ~ 10,9 млрд теңге), мәмілелердің орташа күндік саны ~ 21 (қайталама нарықта ~ 13), бір мәміленің орташа көлемі ~ 2,8 млрд теңгені (қайталама нарықта бір мәміленің орташа көлемі ~ 0,8 млрд теңге) құрады.

Қантар 2024

1,2
трлн теңге

▲ **x4,9**

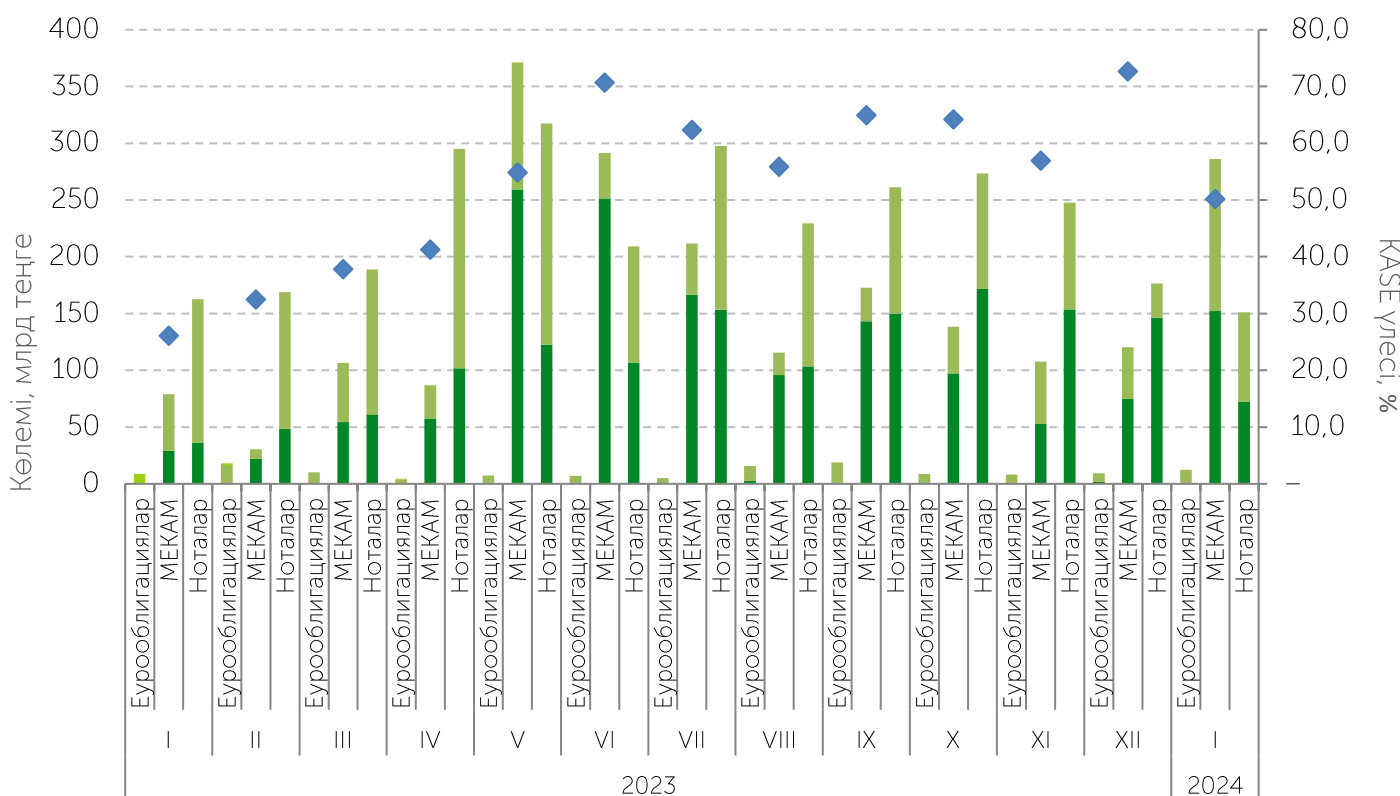
бір айда

▲ **x2,4**

өткен жылғы сәйкес айға

2023-2024 жылдары МБҚ-мен биржалық және биржадан тыс операциялардың арақатынасы

- Биржа тізімдеріне енгізілмеген, МБҚ-мен биржадан тыс операциялар (←)
- Биржаның тізімне енгізілген, МБҚ-мен биржадан тыс операциялар (←)
- KASE сауда-саттықтарының көлемі (←)
- ◆ МБҚ-мен операциялардың жалпы көлемінде KASE-де МБҚ-мен жасалған операциялардың үлесі (→)



Дереккөз: KASE, Қазақстанның Бағалы қағаздарының орталық депозитарийі

2024 жылдың қантар айында МБҚ бастапқы нарығындағы сауда-саттық көлемі 1,0 трлн теңгені құрады. Барлығы 10 облигациялар шығарылымы жылдық 11,00-13,35 %-бен және 0,8-ден 14,9 жылға дейін өтеу мерзімімен орналастырылды.

Қантар 2024
1,0
трлн теңге

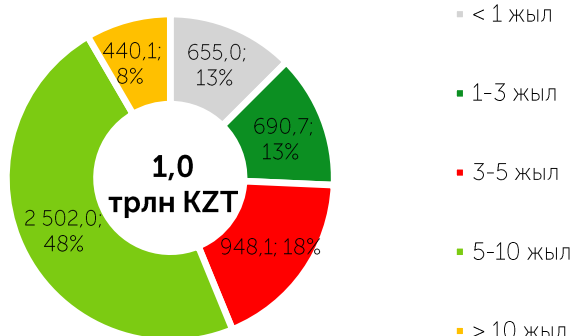
▲ **x40,9**

өткен айға

▲ **x2,2**

өткен жылғы сәйкес айға

МБҚ-ны бастапқы нарықта өтеуге дейінгі мерзімі бойынша орналастыру құрылымы, трлн теңге



2024 жылдың қантарда МБҚ орналастыру

Эмитент	Орналастыру күні	Нақты көлемі, млн KZT	Номиналды көлемі, млн KZT	Ұсынымға сұраным	Кірістілігі, жылдық %	Өтеуге дейін мерзімі, жыл
Қаржы Министрлігі		1 001 842	1 099 996			
МКМ009_0019	29.01.2024	365 081	400 500	x1,2	12,96	0,8
МOM048_0052	23.01.2024	80 214	82 000	x4,3	12	2,0
МКМ012_0156	09.01.2024	57 966	65 698	x8,5	13,1	0,9
MUM120_0018	16.01.2024	56 487	59 595	x4,1	12,74	3,4
MUM192_0003	23.01.2024	51 206	65 000	x4,7	12,3	4,6
MUM180_0015	16.01.2024	47 847	50 000	x1,6	12,15	12,6
MUM180_0011	16.01.2024	42 451	50 239	x4,5	12,54	5,5
MUM180_0015	23.01.2024	41 449	43 298	x1,6	12,15	12,6
MUM120_0018	09.01.2024	37 695	40 000	x4,1	12,74	3,4
MUM096_0014	04.01.2024	34 337	30 000	x1,4	12,69	7,3
MUM192_0003	04.01.2024	30 687	40 000	x4,7	12,3	4,6
MUM180_0011	09.01.2024	29 788	35 547	x4,5	12,54	5,5
MUM144_0009	04.01.2024	29 250	30 522	x1,9	12,15	9,6
MUM300_0001	04.01.2024	26 841	35 650	86%	11,49	14,9
МКМ012_0156	16.01.2024	26 584	30 000	x8,5	13,1	0,9
MUM096_0014	09.01.2024	22 273	19 342	x1,4	12,69	7,3
MUM144_0009	09.01.2024	21 685	22 606	x1,9	12,15	9,6
БАРЛЫҒЫ		1 001 842	1 099 996			

[МБҚ орналастырудың толық тізімімен Ақпараттық бюллетеньде танысуға болады](#)

2024 жылдың қантар айында қайталама нарықтағы сауда-саттық көлемі 227,9 млрд теңгені құрады. Қайталама нарықтағы Ұлттық Банк ноталарымен сауда-саттық үлесі саудасаттықтың жалпы көлемінен 31,7 % немесе 72,2 млрд теңгені, МЕКАМ үлесі – 66,7 % немесе 152,1 млрд теңгені, Қазақстан Республикасы еурооблигацияларының үлесі – 0,4 %-дан кем немесе 995,0 млн теңгені құрады. 1,1 % немесе 2,5 млрд теңгені құрайтын қалған көлем шет мемлекеттердің МБҚ-мен (АҚШ Қаржы министрлігінің, Султанат Оман министрлігінің және Австрия министрлігінің облигациялары) мәмілелерге келді.

▲ **+0,2%**

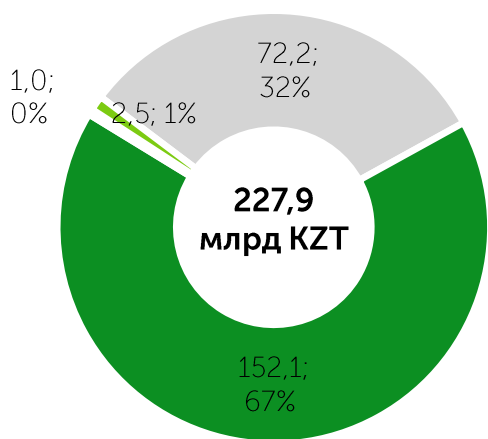
өткен айға

Қантар 2024
227,9
млрд теңге

▲ **x3,5**

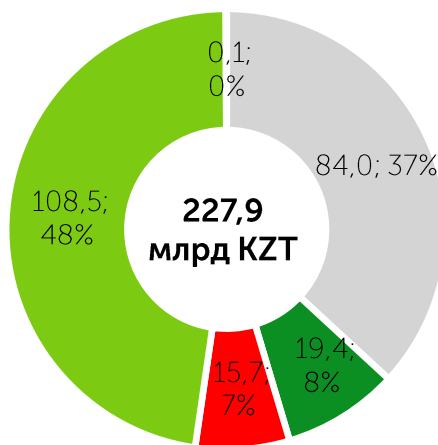
өткен жылғы сәйкес айға

Құралдар бойынша KASE-дегі МБҚ қайталама нарығының көлемі, млрд теңге



- Ноталар
- Мекам
- Еурооблигациялар
- Шетелдік МБҚ

Өтеуге дейінгі мерзім бойынша бастапқы нарықта МБҚ орналастыру құрылымы, млрд теңге



- <1 жылға дейін
- 1-3 жыл
- 3-5 жыл
- 5-10 жыл
- > 10 жылдан ары

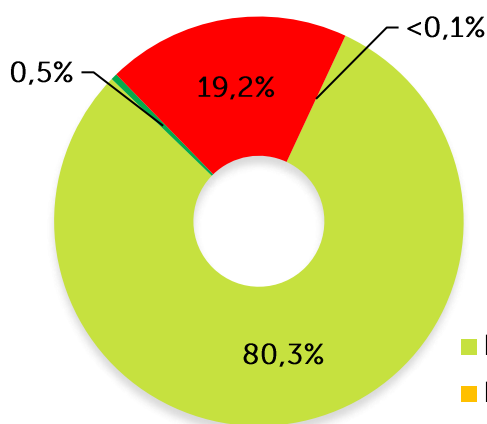
Бастапқы нарық

Инвесторлардың негізгі санаттары бөлінісінде бастапқы нарықта банктердің үлесі 80,3% болды, брокерлік-дилерлік компаниялардың үлесіне – 0,1%, басқа институционалдық инвесторлардың үлесіне – 19,2%, басқа заңды тұлғалардың үлесіне – 19,2%, жеке тұлғалардың үлесіне – 0,5%-дан кем болды. МБҚ бастапқы нарығындағы бейрезиденттердің үлесі 0,1% болды.

Қайталама нарық

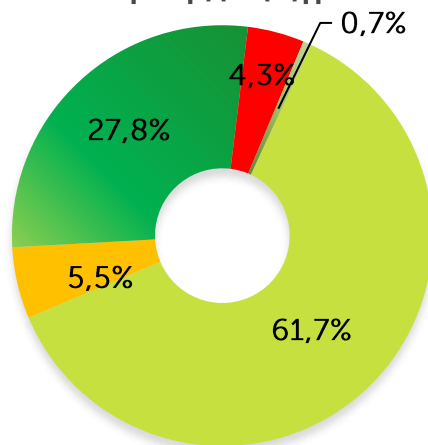
Инвесторлардың негізгі санаттары бөлінісінде қайталама нарығында банктердің үлесіне – 61,7%, брокерлік-дилерлік ұйымдардың үлесіне – 5,5%, басқа институционалдық инвесторлардың үлесіне – 4,3%, басқа заңды тұлғалардың үлесіне – 27,8%, жеке тұлғалардың үлесіне – 0,7% тиесілі болды. Бейрезиденттердің қатысуы 7,7%-ға бағаланады.

Бастапқы нарықтағы инвесторлардың құрылымы

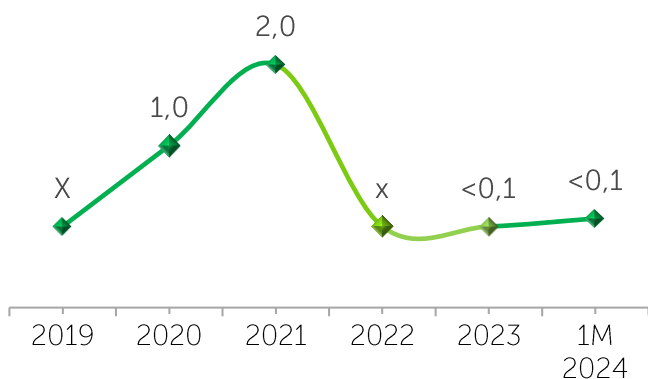


- Банктер
- Брокер-дилерлер
- Басқа да заңды тұлғалар
- Өзге институционалдық инвесторлар
- Жеке тұлғалар

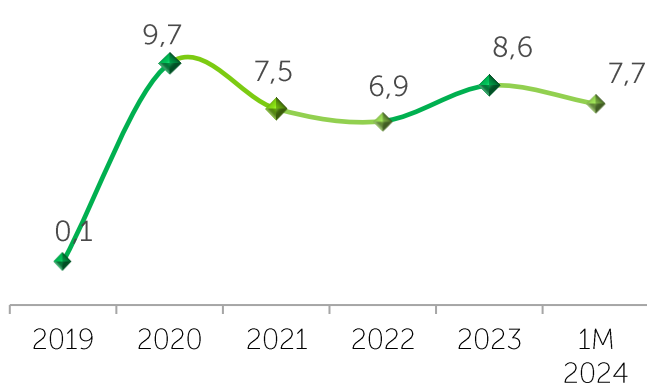
Қайталама нарықтағы инвесторлардың құрылымы



Бастапқы нарықтың брутто айналымындағы резидент үлесі, %



Қайталама нарықтың брутто айналымындағы резидент еместердің үлесі, %

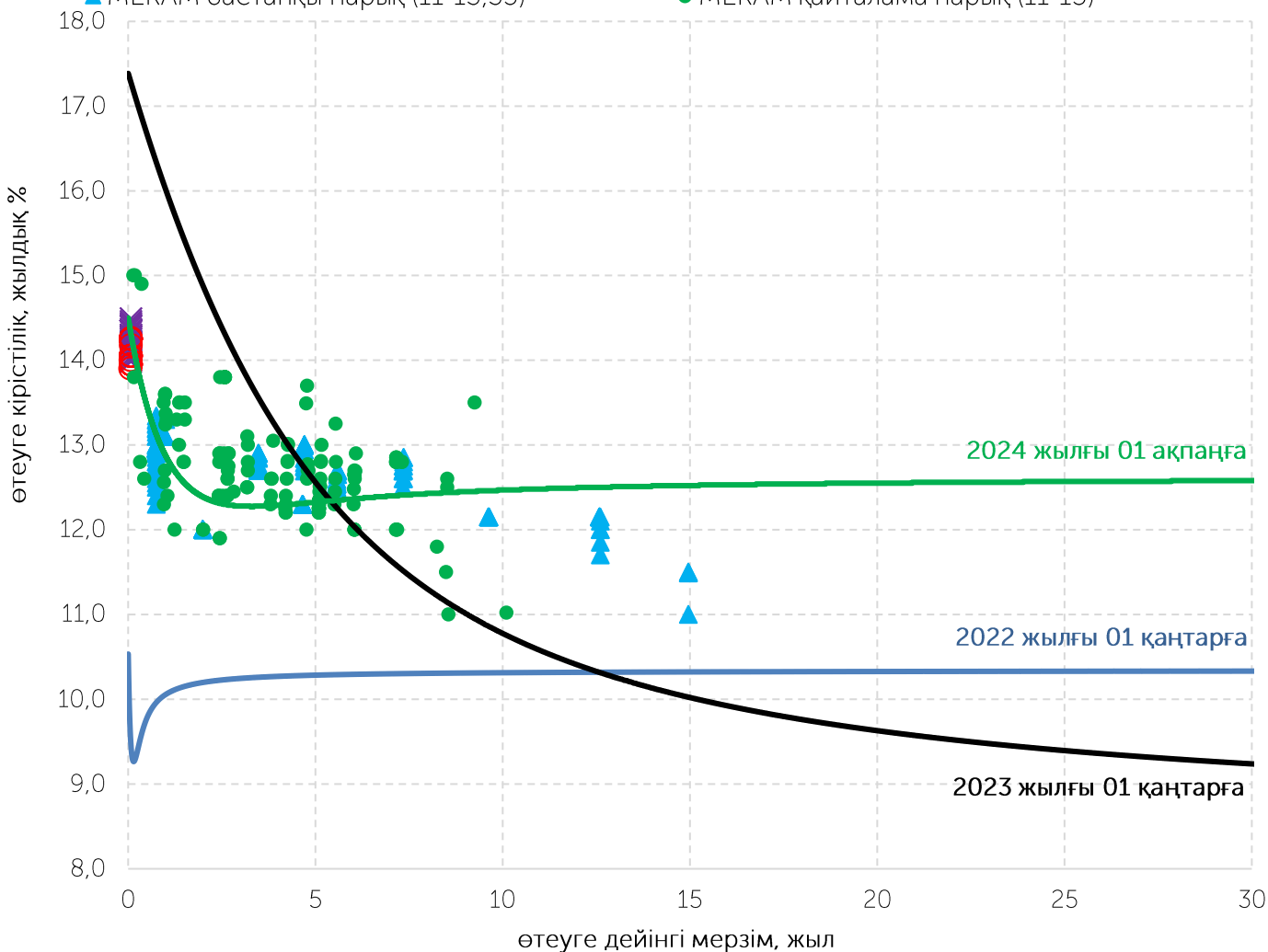


2024 жылғы 22 қаңтарда Қазақстан Республикасы Ұлттық Банкінің Ақша-кредит саясаты комитеті базалық мөлшерлемені +/- 1 п.т. дәлізімен жылдық 15,25%-ға дейін төмендету туралы шешім қабылдады, бұл ретте қаңтар айында инфляция деңгейі 9,5 % құрады.

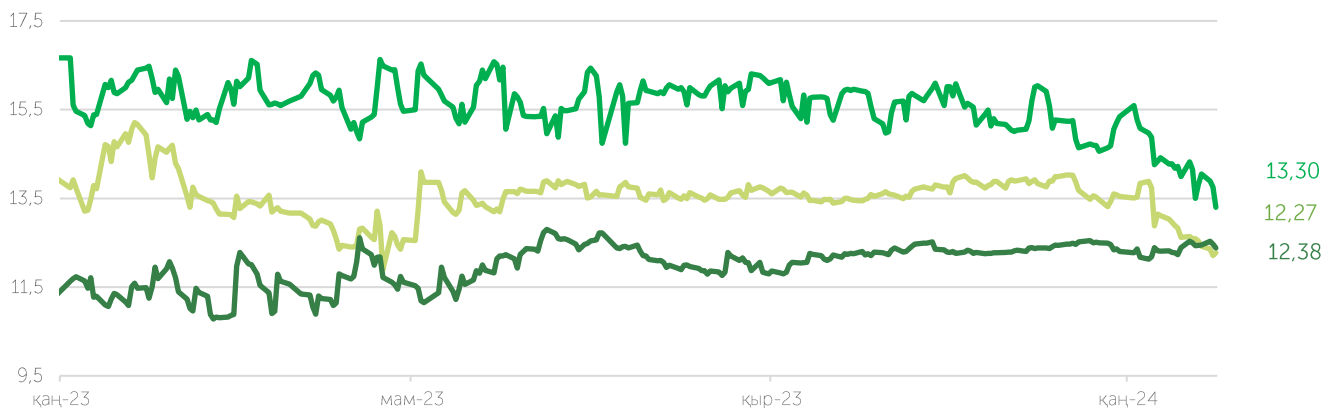
МБҚ кірістілігі және МБҚ кірістілік қисығы

× ҚРҰБ ноталары бастапқы нарық (13,98-14,49) ○ ҚРҰБ ноталары қайталама нарық (13,9-14,26)

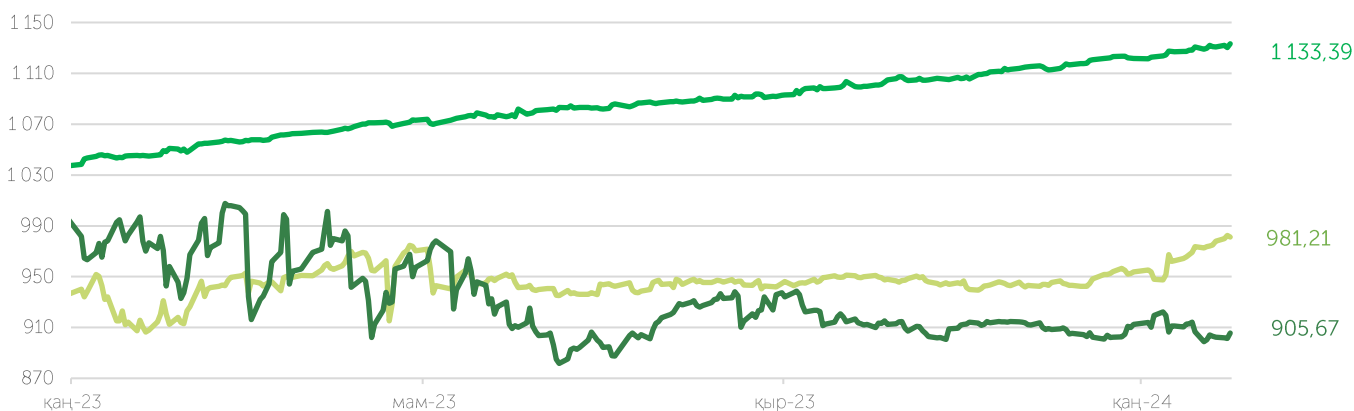
▲ МЕКАМ бастапқы нарық (11-13,35) ● МЕКАМ қайталама нарық (11-15)



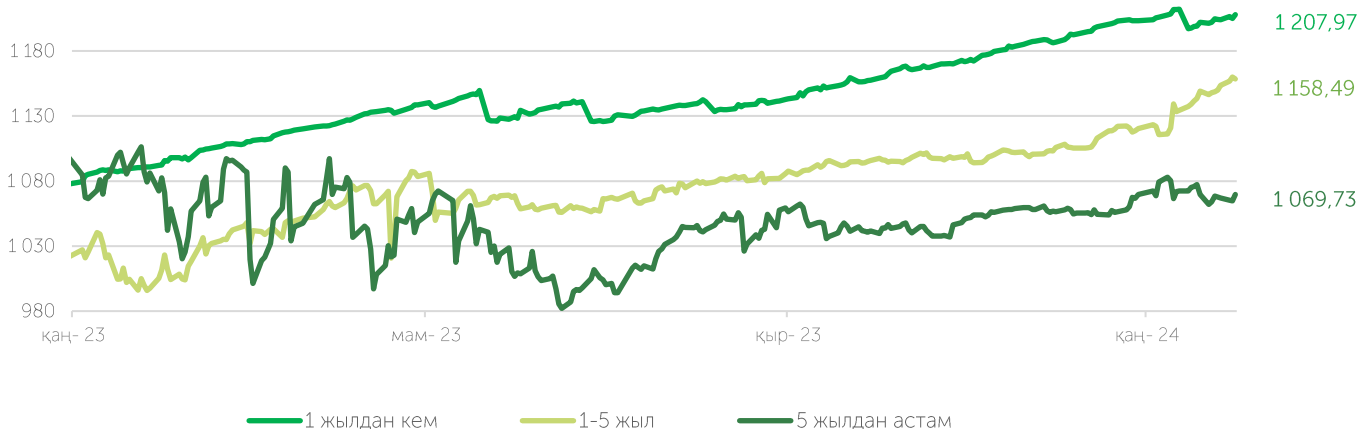
МБҚ кірістілігі көрсеткіштерінің индикаторлары, %



МБҚ-ның "таза" бағасының индикаторлары



МБҚ жиынтық табысының индикаторлары



KASE байланыстары

Ақпарат және статистика Департаменті

+7 727 237 53 28

+7 727 237 53 23

+7 727 237 53 15

info@kase.kz

ШЕКТЕУ ЖАУАПКЕРШІЛІКТІ

Осы есепте қамтылған ақпаратты "Қазақстан қор биржасы" АҚ (бұдан әрі-KASE) мамандары дайындады. KASE осы есепте келтірілген ақпараттың толықтығы мен дәлдігіне, сондай-ақ оның дереккөзі KASE болып табылатын ақпаратқа қатысты дұрыстығына кепілдік береді.

KASE - де, қызметкерлердің ешқайсысы осы есепті немесе онда ұсынылған мәліметтерді пайдалану нәтижесінде туындаған кез келген тікелей немесе жанама залалдар (залалдар) үшін жауапты болмайды.

KASE инвесторларға қандай да бір инвестициялар мен стратегиялардың мақсаттылығын өз бетінше бағалауға кеңес береді және инвесторларды қаржы кеңесшілерінің қызметтерін пайдалануға шақырады. Есепке Барлық құқықтар KASE-ге тиесілі. Осы Талдамалық материалды ішінара немесе толық жаңғырту және/немесе тарату жазбаша рұқсатсыз жүзеге асырыла алмайды

© «Қазақстан қор биржасы» АҚ