

АҚПАРАТТЫҚ БЮЛЛЕТЕНЬ

Тамыз 2024

Мазмұны

<u>Макроэкономикалық индикаторлар.....</u>	<u>2</u>
<u>Инфляция және базалық ставка.....</u>	<u>4</u>
<u>Қор нарығына қатысушылардың активтері.....</u>	<u>6</u>
<u>KASE биржалық статистикасы.....</u>	<u>9</u>
<u>Облигацияларды орналастыру.....</u>	<u>11</u>
<u>Облигацияларды орналастыру.....</u>	<u>12</u>
<u>KASE Индикаторлары.....</u>	<u>14</u>
<u>Эмитенттер және құралдар.....</u>	<u>18</u>
<u>Акция нарығы.....</u>	<u>20</u>

МАКРОЭКОНОМИКАЛЫҚ ИНДИКАТОРЛАР: ДАМУДЫҢ НЕГІЗГІ КӨРСЕТКІШТЕРІ

Көрсеткіштер	2013	2014	2015	2016	2017	2018	2019	2020	2021	2022	2023
Экономика мен инфляцияның өсуі											
ЖІӨ, трлн KZT	36,0	39,7	40,9	47,0	54,4	61,8	69,5	70,7	84,0	103,8	119,8
ЖІӨ, млрд USD	236,6	221,4	184,4	137,3	166,8	179,3	181,7	171,1	197,1	225,3	262,6
Өсім, ЖІӨ %-бен	106,0	104,2	101,2	101,1	104,1	104,1	104,5	97,5	104,3	103,2	105,1
Инфляция, %-бен	104,8	107,4	113,6	108,5	107,1	105,3	105,4	107,5	108,4	120,3	109,8
Өнеркәсіптік өндірістің индексі, %-бен	102,5	100,3	98,4	98,9	107,3	104,4	104,1	99,5	103,6	101,2	104,4
Бөлшек сауданың индексі, %-бен	116,0	107,9	97,5	102,0	102,7	105,7	105,9	96,8	107,8	105,8	105,2
Шетелдік инвест. млн USD.	24 098	23 809	15 368	21 367	20 960	24 271	24 437	17 155	23 810	28 164	23 410
Төлем теңгерімі және тауар айналымы											
Төлем теңгерімі, млн USD		2 380	-4 255	768	72	1 366	1 526	6 560	3 193	4 798	5 922
Ағымдағы операциялар шоты, млн USD		4 527,2	-2 852,7	-9 979,5	-6 964,6	-3 426,7	-1 765,7	-7 027,7	-10 960,4	-2 672,7	-8 725,7
Тауар айналымы, млн USD		133 506	120 755	76 524	62 114	78 103	94 770	97 775	85 031	101 736	139 833
Экспорт, млн USD		84 700	79 460	45 956	36 737	48 503	61 111	58 066	46 950	60 321	79 139
Импорт, млн USD		48 806	41 296	30 568	25 377	29 600	33 659	39 709	38 081	41 415	60 412
Мемлекеттік бюджеттің параметрлері											
Мемлекеттік бюджеттің кірісі, млрд KZT	6 382	7 321	7 635	9 308	11 568	10 809	12 759	14 521	15 847	20 248	24 917
Бюджетке салықтардың түсімі, млрд KZT	4 977	5 366	5 179	6 452	6 811	7 890	9 216	9 154	10 724	14 843	18 912
Мемлекеттік бюджеттің шығысы, млрд KZT	6 853	7 792	8 227	9 434	12 485	11 346	13 536	16 725	17 952	21 533	26 760
Бюджеттің сальдосы, млрд KZT	-701	-1 087	-916	-738	-1 455	-833	-1 285	-2 806	-2 535	-2 169	-2 811
Бюджеттің сальдосы, %-бен к ЖІӨ	-1,9	-2,7	-2,2	-1,6	-2,7	-1,3	-1,8	-4,0	-3,0	-2,1	-2,3*
Несиелер мен салымдар											
Экономикаға несиелер, млрд KZT	11 292	12 106	12 674	12 708	12 705	13 091	13 864	14 637	18 503	22 811	27 933
Тұрғындардың банктердегі салымдары, млрд KZT	3 946	4 438	6 879	7 902	8 222	8 765	9 302	10 921	13 061	16 903	35 091
Халықаралық резервтер мен Ұлттық қордың активтері											
Халықаралық резервтер, млн USD	24 715	29 209	27 871	29 530	30 745	30 927	28 958	35 638	34 378	35 076	35 965
ЕАБ-ғы активтер, млн USD	19 164	21 814	20 295	19 913	18 247	16 536	10 082	12 056	8 885	14 585	16 455
Алтын, млн USD	5 551	7 395	7 576	9 617	12 498	14 391	18 875	23 582	23 546	20 491	19 510
Таза халықаралық резервтер, млн USD	24 170	28 261	26 975	28 998	30 232	30 439	28 472	35 132	32 333	33 006	33 901
Ұлттық қордың активтері, млн USD	70 790	73 187	63 392	61 218	58 319	57 719	61 752	58 743	55 322	55 727	60 036
Доллардың орташа жылдық бағамы	152,13	179,19	221,73	342,16	326,00	344,71	382,75	412,95	426,03	460,48	456,31

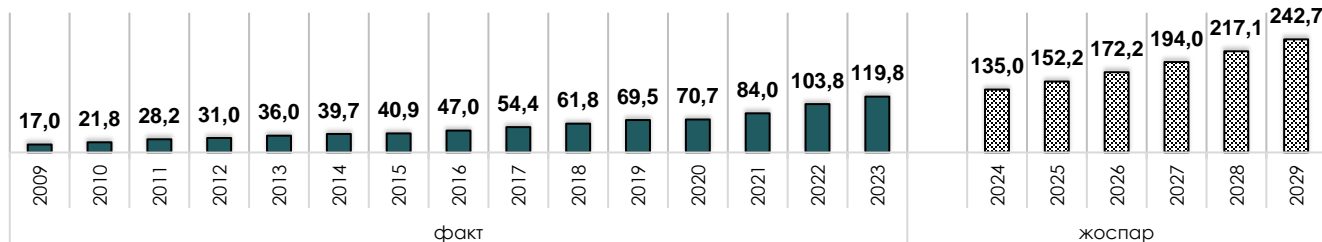
* — алдын ала деректер

Дереккөзі:

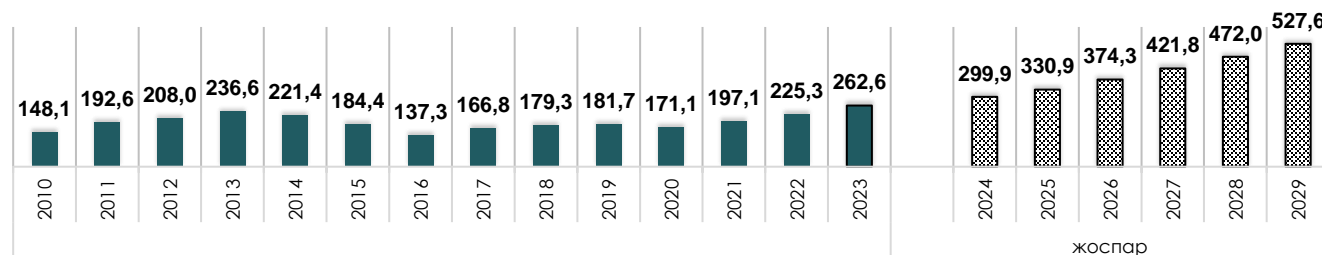
1. РҚ Стратегиялық жоспарлау және реформалар агенттігі Ұлттық статистика бюросы
2. Қазақстанның Ұлттық Банкі

МАКРОЭКОНОМИКАЛЫҚ ИНДИКАТОРЛАР: ЖІӨ*

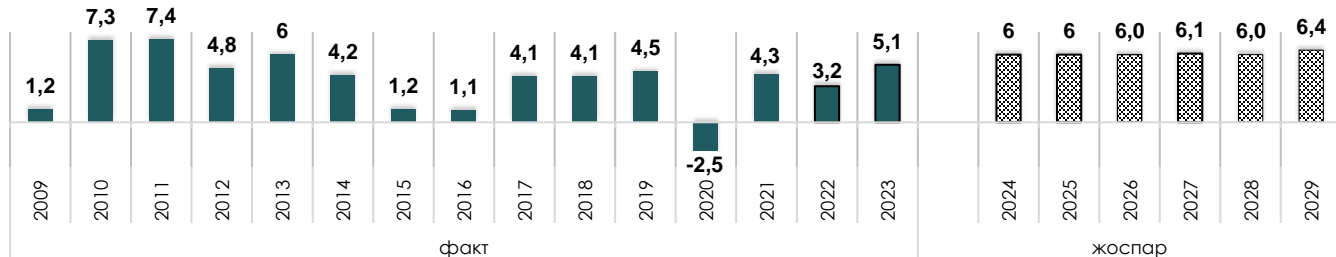
ЖІӨ өсімі жылдық көрсетілімде, трлн теңгемен



ЖІӨ өсімі жылдық көрсетілімде, млрд АҚШ долл. -мен

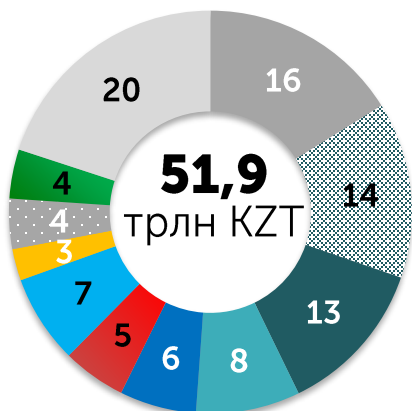


ЖІӨ өсімі жылдық көрсетілімде, %



2024 жылы қаңтар-маусымның ЖІӨ құрылымы қорытындысына %-бен

алдын –ала деректер



- Көтерме және бөлшек сауда
- Кен шығару өнеркәсібі
- Өңдеу өнеркәсібі
- Жылжымайтын мүлікпен операциялар
- Транспорт және қоймаға қою
- Өнімдерге таза салықтар
- Құрылыс
- Кәсіби, ғылыми қызмет
- Ауыл, орман және балық шаруашылығы
- Қаржылық және сақтандыру қызметі
- Басқа салалар

* мұнда және одан әрі өндіріс әдісімен ЖІӨ-ге қатысты

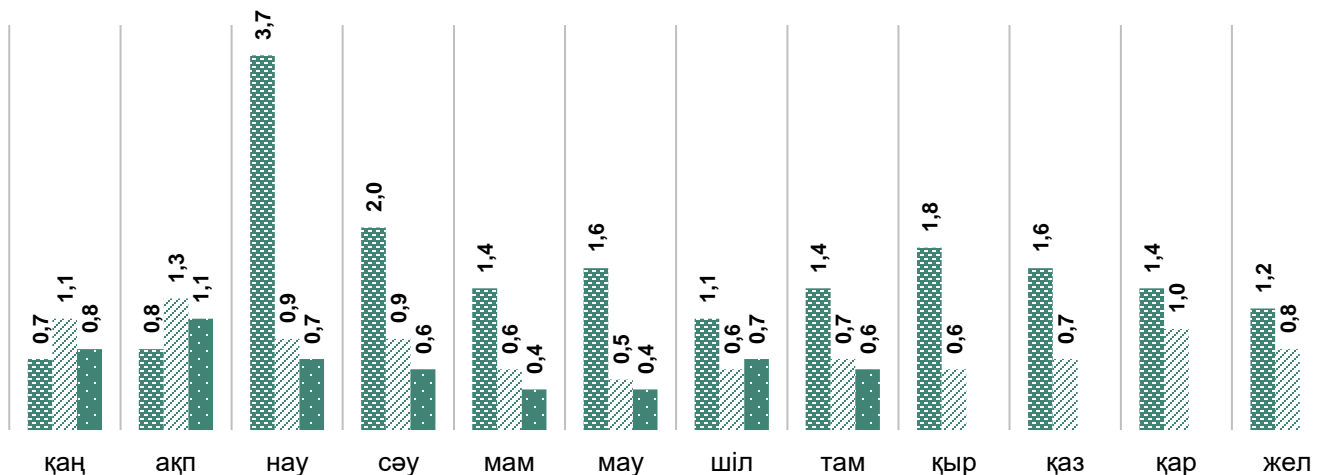
Дереккөзі:

1. Қазақстан Республикасы Стратегиялық жоспарлау және реформалар агенттігі Ұлттық статистика бюросы
2. Қазақстанның Ұлттық Банкі
3. Қазақстан Республикасы Ұлттық экономика министрлігінің 2024 жылдың 22 мамырдағы Қазақстан Республикасының 2025-2029 жылдарға әлеуметтік-экономикалық дамуының болжамы

МАКРОЭКОНОМИКАЛЫҚ ИНДИКАТОРЛАР: ИНФЛЯЦИЯ

Тұтынушылық бағалардың индексі, алдыңғы айға %-бен

■ 2022 ■ 2023 ■ 2024



Тұтыну баға индексі 2024 жылғы тамыз айына өткен аймен салыстырғанда 100,6%-ды құрады,

- азық-түлік тауарларының бағасы өзгерген жоқ;
- азық-түлік емес тауарлар 0,8%-ға қымбаттады;
- ақылы қызметтердің бағасы 1,1%-ға өсті.

Жыл басынан бергі кезеңде (2024 ж тамыз 2023 жылдың тамызмен салыстырғанда) тұтыну тауарлары мен қызметтерінің бағасы мен тарифтері 8,4%-ды құрады оның ішінде :

- азық-түлік тауарларына – 5,5%;
- азық-түлік емес тауарларына – 7,7% - ға,
- ақылы қызметтерге – 13,6%,-ға ұлғайды.

бір айдағы инфляция

(2024 жылдың тамыз айынан 2024 жылдың тамыз айына қатысты,%)

0,6

жыл басынан бастап

(2024 жылдың тамыз айынан 2023 жылдың желтоқсан айына қатысты,%)

5,3

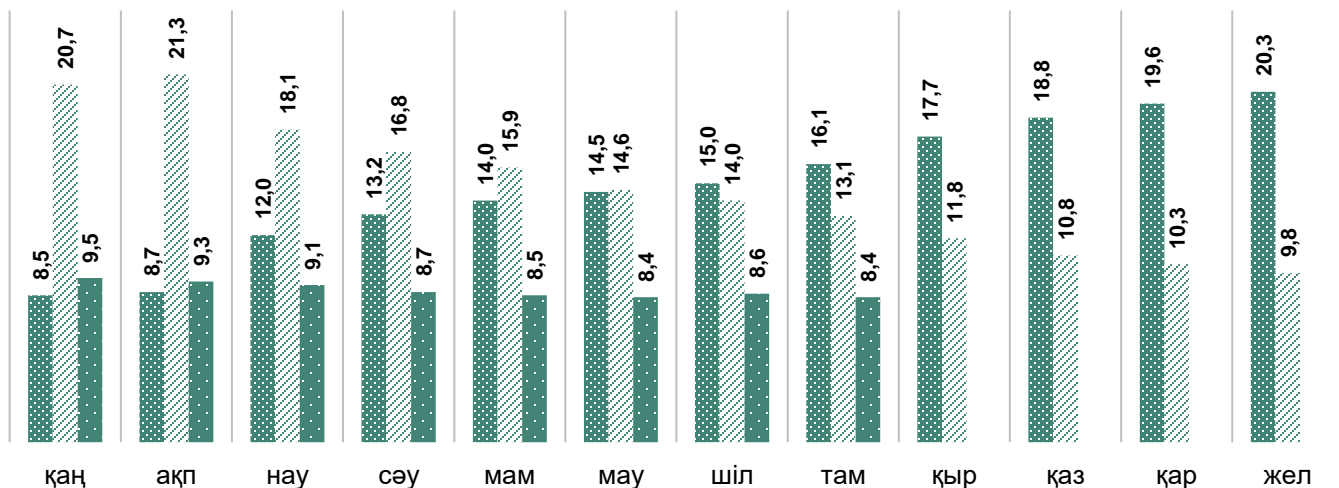
жылдық инфляция

(2024 жылдың тамыз айынан 2023 жылдың тамыз айына қатысты,%)

8,6

Тұтынушылық бағалардың индексі, алдыңғы жыл. тиісті айына қатысты %-бен

■ 2022 ■ 2023 ■ 2024

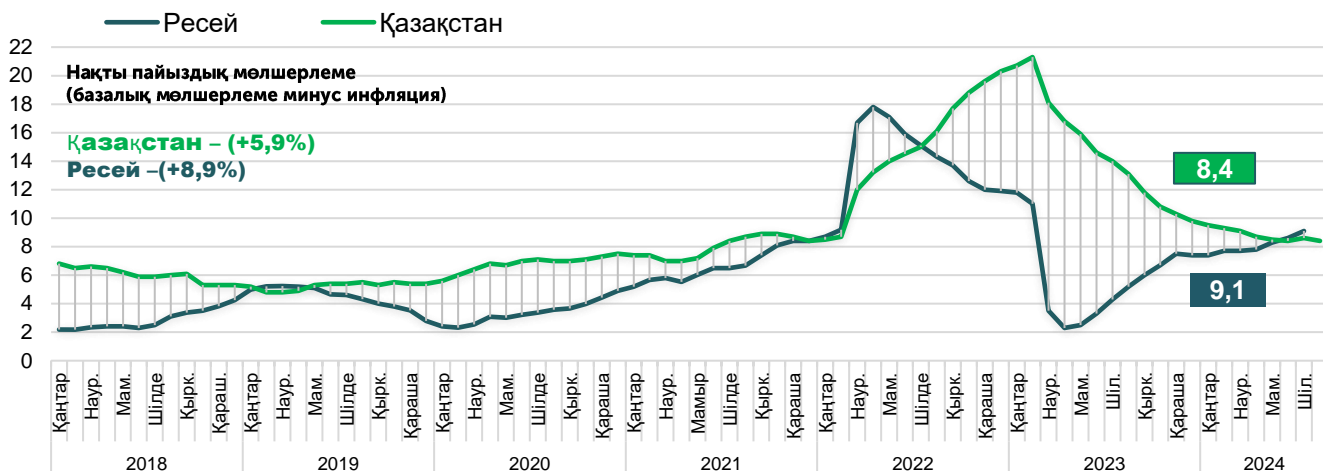


Дереккөзі:

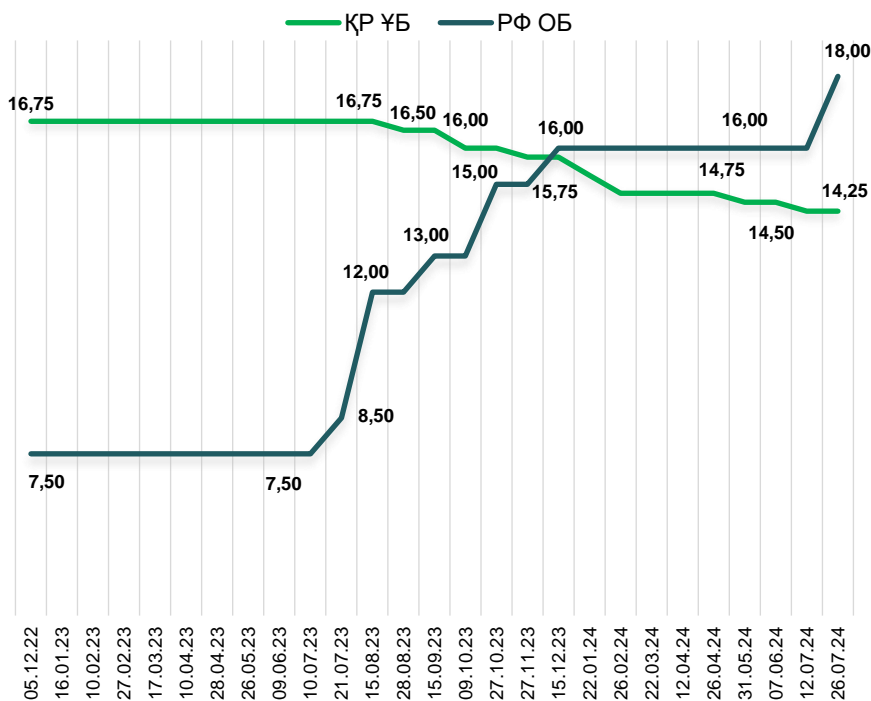
1. Қазақстан Республикасы Стратегиялық жоспарлау және реформалар агенттігі Ұлттық статистика бюросы
2. Қазақстанның Ұлттық Банкі

МАКРОЭКОНОМИКАЛЫҚ ИНДИКАТОРЛАР: ИНФЛЯЦИЯМЕН БАЗАЛЫҚ МӨЛШЕРЛЕМЕЛЕР

Тұтынушылық бағалардың индексі, алдыңғы жылдың тиісті айына қатысты %-бен



Қазақстанда базалық мөлшерлеменің төмендеу динамикасы (ҚР базалық мөлшерлеменің өзгеру сәтіндегі РФ ОБ базалық мөлшерлемесі қосымша көрсетілген), жылдық %-бен



Әлемнің басқа орталық банктеріндегі пайыздық мөлшерлемелер

	CBR	18,00%
	FED	5,50%
	ECB	4,25%
	BOE	5,00%
	SNB	1,25%
	RBA	4,35%
	BOJ	0,25%
	RBI	6,50%
	PBOC	3,35%
	BCB	10,50%

Базалық мөлшерлеме бойынша ҚРҰБ 2024 жылдағы жиналыстарының кестесі:

- 11 қазан
- 29 қараша

2024 жылға РОБ монетарлық саясат бойынша Директорлар Кеңесінің жиналыстарының кестесі:

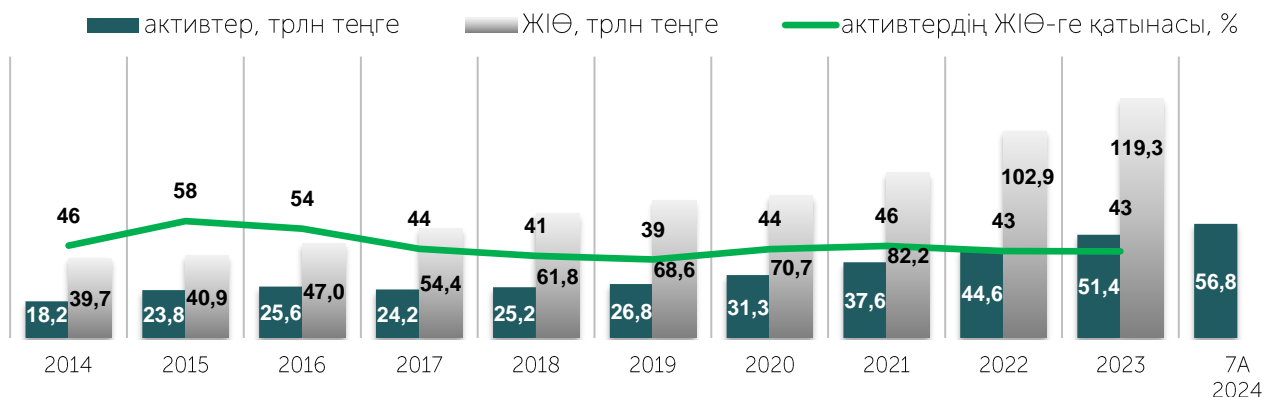
- 13 қыркүйек
- 25 қазан
- 20 желтоқсан

Дереккөзі:

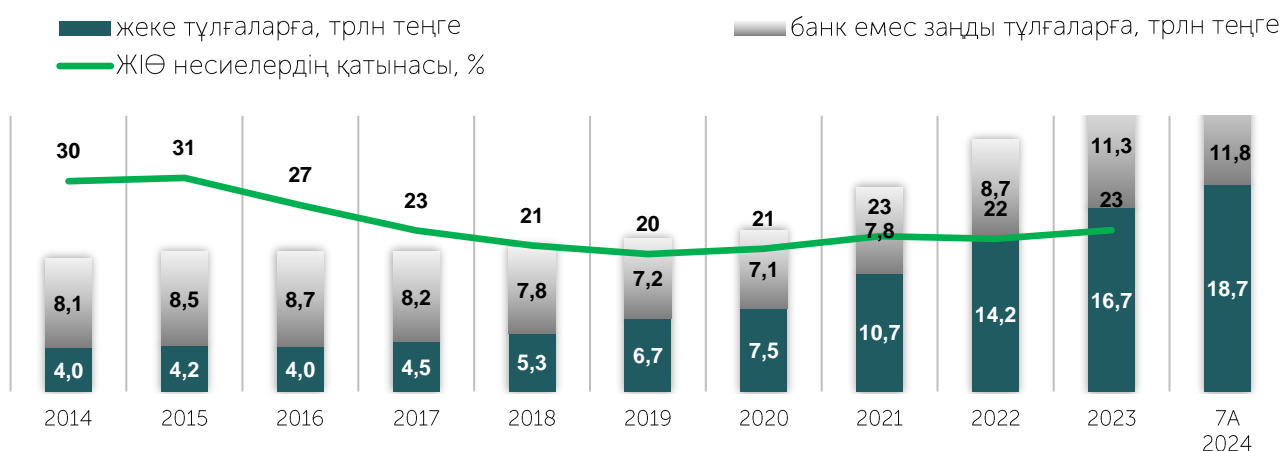
1. Қазақстанның Ұлттық Банкі
2. KASE

ҚАРЖЫ НАРЫҒЫНА ҚАТЫСУШЫЛАРДЫҢ АКТИВТЕРІ

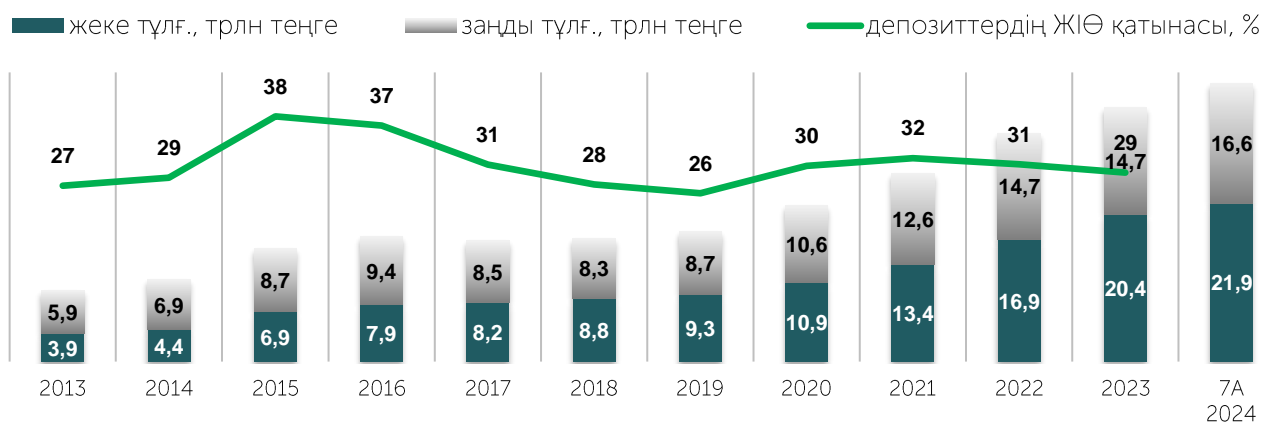
ЕДБ активтері



Банктердің қарыздар портфелі



Банктердің депозиттік портфелі

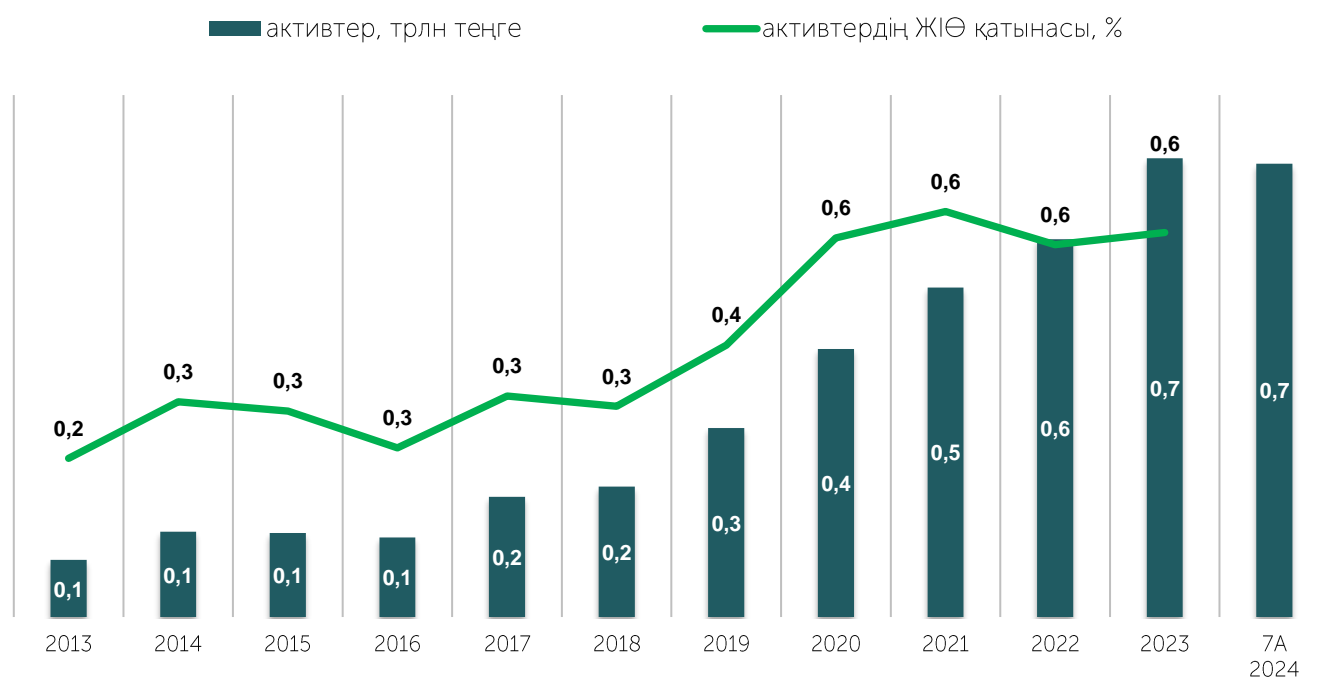


ҚАРЖЫ НАРЫҒЫНА ҚАТЫСУШЫЛАРДЫҢ АКТИВТЕРІ

Сақтандыру активтері (қайта сақтандыру ұйымдардың)



Брокерлердің / дилерлердің және инвестициялық портфельді басқарушылардың активтері



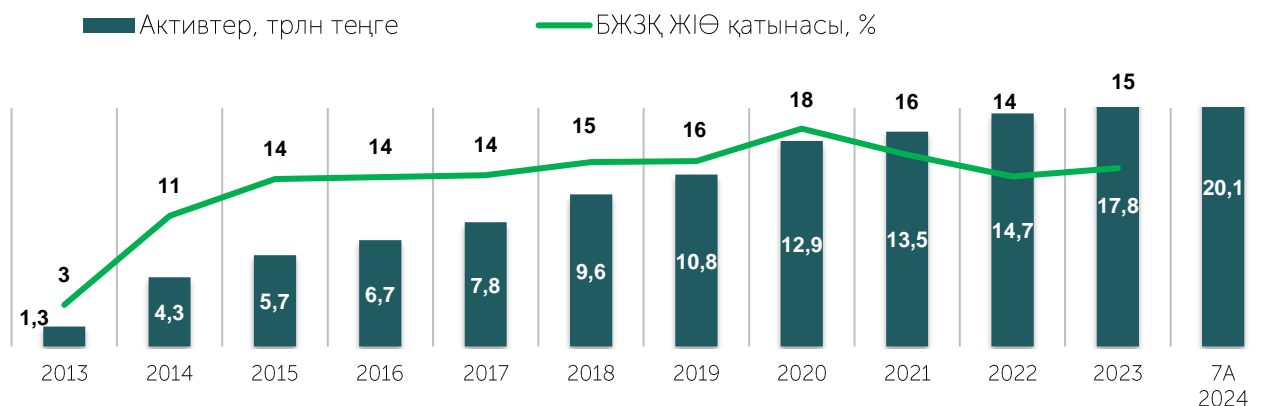
ҚАРЖЫ НАРЫҒЫНА ҚАТЫСУШЫЛАРДЫҢ АКТИВТЕРІ

Зейнетақы қорларының активтері

01.08.2024 кірістілік: жылдық **10,09%**

Қаржы құралының түрлері	01.06.2024, млрд тенге	%	01.05.2023, млрд тенге	%	Тренд, %
ҚР МБҚ	8 842,92	44,04	8 042,91	49,14	+9,95
Шет мемлекеттердің МБҚ	885,2	4,41	728,61	4,45	+21,49
ХҚҰ облигациялары	345,71	1,72	370,04	2,26	-6,57
ҚР эмитенттерінің корпоративтік облигациялары	15,33	0,08	16,04	0,1	-4,43
Квазимемлекеттік сектордың шетелдік эмитенттерінің облигациялары	1 943,71	9,68	1 705,09	10,42	+13,99
ҚР екінші деңгейдегі банктердің облигациялары	901,83	4,49	873,95	5,34	+3,19
Шетелдік эмитенттердің корпоративтік облигациялары	–	–	4,54	0,03	–
PPN (құрылымдық ноталар)	7,71	0,04	6,98	0,04	+10,46
ҚР эмитенттерінің акциялары мен депозиттік қолхаттар	359,17	1,79	247,54	1,51	+45,10
Депозиттер	228,65	1,14	201,15	1,23	+13,67
ҚР ҰБ депозиттері	21	0,1	170,21	1,04	-87,7
Инвестициялық шоттардағы ақша қаражаттары	33,05	0,16	69,91	0,43	-52,7
РЕПО операциялары	6 288,68	31,32	3 729,55	22,79	+68,62
Активтерді индекстік басқару, соның ішінде:	3 329,88	16,59	1 754,76	10,72	+89,76
Сыртқы басқаруындағы активтер	1 746,36	8,7	1 215,75	7,43	+43,64
Дамыған елдердің МБҚ	1 212,44	6,04	759,04	4,64	+59,73
Дамушы елдердің МБҚ	204,68	1,02	200,11	1,22	+2,28
ҚРҰБ басқаруындағы ЗА барлығы	20 077,64	99,99	16 366,63	100,00	+22,67
Дамушы елдердің МБҚ	8,75	<0,01	4,43	–	+97,52
Жасалған мәмілелер бойынша төлеуге міндеттемелер	–	–	–	–	–
Барлығы	20 086,39	100	16 371,06	100	+22,69

БЖЗҚ активтерінің ЖІӨ қатынасы %-бен



Дереккөзі:

1. "Бірыңғай жинақтаушы зейнетақы қоры" АҚ
2. Қазақстан Ұлттық Банкі

БИРЖАЛЫҚ СТАТИСТИКА: САУДА-САТТЫҚТАР НӘТИЖЕЛЕРІ

БІР АЙДАҒЫ САУДА-САТТЫҚ НӘТИЖЕЛЕРІ (2024 тамыз 2024 шілде)

Биржалық нарықтың секторы	млрд KZT:						млн USD:					
	Там., 2024	%	Шіл., 2023	%	тренд	%	Там., 2024	%	Шіл., 2023	%	тренд	%
Бағалы қағаздар нарығы	1 027,2	3,0	1 993,0	5,8	-965,8	-48,5	2 135,7	9,1	4 197,3	5,8	-2 061,7	-49,1
Акциялар	9,1	<0,1	54,9	0,2	-45,8	-83,4	19,0	0,1	114,5	0,2	-95,5	-83,4
– бастапқы нарық	–	–	0,2	<0,1	-0,2	-100,0	–	–	0,4	<0,1	-0,4	-100,0
– қайталама нарық	9,1	<0,1	54,7	0,2	-45,6	-83,4	19,0	0,1	114,2	0,2	-95,1	-83,3
– KASE Global	2,9	<0,1	8,1	<0,1	-5,2	-64,6	6,0	<0,1	17,0	<0,1	-11,0	-64,8
Корпоративтік борыштық БҚ	496,9	1,5	812,2	2,4	-315,3	-38,8	1 028,5	4,4	1 709,3	2,4	-680,8	-39,8
– бастапқы нарық	238,7	0,7	761,8	2,2	-523,1	-68,7	494,1	2,1	1 602,9	2,2	-1 108,8	-69,2
– қайталама нарық	258,2	0,8	50,4	0,1	+207,8	+411,9	534,4	2,3	106,4	0,1	+428,0	+402,4
Қазақстанды МБҚ	517,2	1,5	1 105,5	3,2	-588,2	-53,2	1 079,8	4,6	2 330,3	3,2	-1 250,6	-53,7
– бастапқы нарық	384,3	1,1	978,6	2,8	-594,3	-60,7	801,3	3,4	2 063,1	2,8	-1 261,7	-61,2
– қайталама нарық	132,9	0,4	126,9	0,4	+6,0	+4,8	278,4	1,2	267,3	0,4	+11,1	+4,2
ХҚҰ облигациялары	0,5	<0,1	10,7	<0,1	-10,2	-95,5	1,0	<0,1	22,6	<0,1	-21,6	-95,5
– бастапқы нарық	–	–	–	–	0	x	–	–	–	–	0	x
– қайталама нарық	0,5	<0,1	10,7	<0,1	-10,2	-95,5	1,0	<0,1	22,6	<0,1	-21,6	-95,5
Инвестициялық қорлардың БҚ	0,5	<0,1	1,4	<0,1	-0,9	-64,7	1,0	<0,1	3,0	<0,1	-1,9	-65,0
Туынды бағалы қағаздар	0,2	<0,1	0,3	<0,1	-0,1	-36,6	0,3	<0,1	0,5	<0,1	-0,2	-37,0
Шетел валюталарының нарығы	3 493,3	10,3	2 782,0	8,1	+711,3	+25,6	7 297,2	31,0	5 856,0	8,1	+1 441,2	+24,6
АҚШ доллары	2 264,3	6,7	1 845,5	5,4	+418,8	+22,7	4 727,7	20,1	3 885,5	5,4	+842,1	+21,7
Ресей рублі	664,1	2,0	361,8	1,1	+302,3	+83,6	1 388,1	5,9	761,6	1,1	+626,5	+82,3
Қытай юаны	76,9	0,2	61,9	0,2	+15,0	+24,2	160,4	0,7	130,4	0,2	+30,1	+23,1
Еуро	56,0	0,2	28,5	0,1	+27,6	+96,8	117,1	0,5	60,0	0,1	+57,2	+95,3
Еуро-АҚШ доллары	165,1	0,5	129,0	0,4	+36,1	+28,0	345,3	1,5	272,0	0,4	+73,3	+26,9
Юань-АҚШ доллары	266,8	0,8	353,4	1,0	-86,6	-24,5	558,5	2,4	742,4	1,0	-183,9	-24,8
Еуро-юань	–	–	1,9	<0,1	-1,9	-100,0	–	–	4,1	<0,1	-4,1	-100,0
Ақша нарығы	29 430,0	86,7	29 639,2	86,1	-209,2	-0,7	14 069,8	59,9	62 419,5	86,1	-48 349,7	-77,5
РЕПО операциялары	22 701,1	66,9	24 139,8	70,1	-1 438,7	-6,0	–	–	50 834,9	70,1	-50 834,9	-100,0
– МБҚ бойынша "тікелей" репо	–	–	–	–	0	x	–	–	–	–	0	x
– МБҚ бойынша авторепо	17 721,9	52,2	17 717,8	51,5	+4,1	+0,0	–	–	37 312,1	51,5	-37 312,1	-100,0
– ББҚ бойынша "тікелей" репо	21,7	0,1	20,7	0,1	+1,0	+5,0	–	–	43,4	0,1	-43,4	-100,0
– ББҚ бойынша авторепо	4 956,0	14,6	6 400,4	18,6	-1 444,4	-22,6	–	–	13 477,6	18,6	-13 477,6	-100,0
– КҚС бойынша авторепо	–	–	–	–	0	x	–	–	–	–	0	x
– КҚС бойынша "тікелей" репо	1,4	<0,1	0,9	<0,1	+0,6	+66,5	–	–	1,8	<0,1	-1,8	-100,0
Валюталық своп операциялары	6 728,8	19,8	5 499,4	16,0	+1 229,5	+22,4	14 069,8	59,9	11 584,6	16,0	+2 485,2	+21,5
– АҚШ долларымен	6 689,1	19,7	5 333,2	15,5	+1 355,9	+25,4	13 986,7	59,5	11 233,8	15,5	+2 752,9	+24,5
– еуромен	0,9	<0,1	152,2	0,4	-151,3	-99,4	1,8	<0,1	321,4	0,4	-319,6	-99,4
– рубльмен	38,6	0,1	13,9	<0,1	+24,6	+176,6	80,7	0,3	29,4	<0,1	+51,4	+174,7
– юаньмен	0,3	<0,1	–	–	+0,3	x	0,6	<0,1	–	–	+0,6	x
Деривативтер нарығы	–	–	–	–	0	x	–	–	–	–	0	x
Фьючерстер	–	–	–	–	0	x	–	–	–	–	0	x
БАРЛЫҒЫ	33 950,5	100,0	34 414,2	100,0	-463,7	-1,3	23 502,7	100,0	72 472,8	100,0	-48 970,1	-67,6

БИРЖАЛЫҚ СТАТИСТИКА: САУДА-САТТЫҚТАР НӘТИЖЕЛЕРІ

КЕЗЕҢДЕГІ САУДА-САТТЫҚТАР НӘТИЖЕЛЕРІ (2024 қаңтар-тамыз айының 2023 жылдың қаңтар-тамыз айына қатысты)

Биржалық нарықтың секторы	млрд KZT:						млн USD:					
	I-VIII, 2024	%	I-VIII, 2023	%	тренд	%	I-VIII, 2024	%	I-VIII, 2023	%	тренд	%
Бағалы қағаздар нарығы	9 681,2	3,8	8 168,9	3,5	+1 512,3	+18,5	21 168,3	4,1	18 166,8	3,5	+3 001,5	+16,5
Акциялар	218,3	0,1	195,6	0,1	+22,7	+11,6	477,6	0,1	433,6	0,1	+44,0	+10,2
– бастапқы нарық	49,5	<0,1	0,1	0,0	+49,4	+34 069,7	110,5	<0,1	0,3	<0,1	+110,2	+35 175,5
– қайталама нарық	168,8	0,1	195,5	0,1	-26,7	-13,6	367,1	0,1	433,3	0,1	-66,2	-15,3
– KASE Global	23,4	<0,1	27,3	<0,1	-3,9	-14,3	50,6	0,0	60,8	0,0	-10,2	-16,8
Корпоративтік борыштық БҚ	2 864,0	1,1	1 254,9	0,5	+1 609,2	+128,2	6 212,1	1,2	2 789,3	0,5	+3 422,7	+122,7
– бастапқы нарық	2 322,8	0,9	867,8	0,4	+1 455,0	+167,7	5 052,6	1,0	1 930,5	0,4	+3 122,0	+161,7
– қайталама нарық	541,3	0,2	387,1	0,2	+154,2	+39,8	1 159,5	0,2	858,8	0,2	+300,7	+35,0
Қазақстанды МБҚ	6 364,9	2,5	6 486,0	2,7	-121,1	-1,9	13 961,5	2,7	14 427,4	2,7	-465,9	-3,2
– бастапқы нарық	5 095,0	2,0	4 723,2	2,0	+371,8	+7,9	11 168,0	2,2	10 499,1	2,0	+669,0	+6,4
– қайталама нарық	1 269,9	0,5	1 762,8	0,7	-492,9	-28,0	2 793,5	0,5	3 928,3	0,7	-1 134,9	-28,9
ХҚҰ облигациялары	200,2	0,1	197,7	0,1	+2,5	+1,3	443,7	0,1	438,9	0,1	+4,8	+1,1
– бастапқы нарық	180,6	0,1	162,4	0,1	+18,2	+11,2	401,5	0,1	359,8	0,1	+41,8	+11,6
– қайталама нарық	19,6	<0,1	35,3	<0,1	-15,7	-44,5	42,2	<0,1	79,1	<0,1	-36,9	-46,7
Инвестициялық қорлардың БҚ	8,8	<0,1	6,4	<0,1	+2,3	+36,4	19,2	<0,1	14,3	<0,1	+5,0	+34,8
Туынды бағалы қағаздар	1,6	<0,1	1,1	<0,1	+0,5	+45,9	3,6	<0,1	2,5	<0,1	+1,1	+44,1
Шетел валюталарының нарығы	21 966,4	8,6	19 001,0	8,0	+2 965,4	+15,6	48 093,9	9,4	42 157,7	8,0	+5 936,2	+14,1
АҚШ доллары	16 126,2	6,3	11 398,3	4,8	+4 728,0	+41,5	35 392,3	6,9	25 294,9	4,8	+10 097,5	+39,9
Ресей рублі	2 349,1	0,9	1 021,4	0,4	+1 327,7	+130,0	5 087,9	1,0	2 268,4	0,4	+2 819,5	+124,3
Қытай юаны	301,8	0,1	200,4	0,1	+101,4	+50,6	653,1	0,1	445,9	0,1	+207,2	+46,5
Еуро	206,5	0,1	309,3	0,1	-102,8	-33,2	448,5	0,1	688,5	0,1	-240,0	-34,9
Еуро-АҚШ доллары	618,3	0,2	5 429,3	2,3	-4 811,0	-88,6	1 339,5	0,3	12 036,7	2,3	-10 697,2	-88,9
Юань-АҚШ доллары	2 358,6	0,9	642,3	0,3	+1 716,3	+267,2	5 159,8	1,0	1 423,4	0,3	+3 736,4	+262,5
Еуро-юань	6,0	0,0	–	–	+6,0	x	12,9	<0,1	–	–	+12,9	x
Ақша нарығы	223 898,4	87,6	209 506,1	88,5	+14 392,4	+6,9	443 467,3	86,5	464 998,0	88,5	-21 530,7	-4,6
РЕПО операциялары	173 170,9	67,8	174 810,1	73,9	-1 639,2	-0,9	332 022,9	64,8	388 053,0	73,9	-56 030,1	-14,4
– МБҚ бойынша "тікелей" репо	0,1	<0,1	1,9	<0,1	-1,8	-96,7	0,1	<0,1	4,2	<0,1	-4,0	-96,7
– МБҚ бойынша авторепо	123 858,0	48,5	139 179,4	58,8	-15 321,3	-11,0	234 102,3	45,7	309 044,3	58,8	-74 942,0	-24,2
– ББҚ бойынша "тікелей" репо	98,2	<0,1	39,9	<0,1	+58,3	+146,0	167,5	<0,1	88,6	<0,1	+78,9	+89,0
– ББҚ бойынша авторепо	49 210,7	19,3	35 587,5	15,0	+13 623,2	+38,3	97 747,6	19,1	78 912,6	15,0	+18 835,0	+23,9
– КҚС бойынша авторепо	–	–	–	–	0	x	–	–	–	–	0	x
– КҚС бойынша "тікелей" репо	3,9	<0,1	1,5	<0,1	+2,5	+169,1	5,3	<0,1	3,2	<0,1	+2,1	+64,9
Валюталық своп операциялары	50 727,5	19,9	34 696,0	14,7	+16 031,6	+46,2	111 444,5	21,7	76 945,0	14,6	+34 499,4	+44,8
– АҚШ долларымен	50 075,3	19,6	34 349,1	14,5	+15 726,1	+45,8	110 022,1	21,5	76 177,4	14,5	+33 844,7	+44,4
– еуромен	237,4	0,1	0,2	<0,1	+237,2	+120 830,4	504,5	0,1	0,4	<0,1	+504,1	+114 522,2
– рубльмен	414,7	0,2	346,6	0,1	+68,0	+19,6	917,3	0,2	767,2	0,1	+150,1	+19,6
– юаньмен	0,3	<0,1	–	–	+0,3	x	0,6	<0,1	–	–	+0,6	x
Деривативтер нарығы	<0,1	<0,1	29,4	<0,1	-29,4	-100,0	<0,1	<0,1	64,6	<0,1	-64,6	-100,0
Фьючерстер	<0,1	<0,1	29,4	<0,1	-29,4	-100,0	<0,1	<0,1	64,6	<0,1	-64,6	-100,0
БАРЛЫҒЫ	255 546,1	100,0	236 705,4	100,0	+18 840,7	+8,0	512 729,6	100,0	525 387,2	100,0	-12 657,6	-2

БИРЖАЛЫҚ СТАТИСТИКА: ОБЛИГАЦИЯЛАРДЫ ОРНАЛАСТЫРУ

2024 ЖЫЛЫ ОБЛИГАЦИЯЛАР НАРЫҒЫНДА ОРНАЛАСТЫРУ

Эмитент	Код	Орналастыру күні	Нақты көлемі, млн KZT	Номиналды көлемі, млн KZT	Ұсынымға сұраным	Кірістілігі, жылдық %	Өтеуге дейін мерзімі, жыл
Корпоративтік облигациялар			1 847 179	1 849 139			
A-sars	ACARb1	11.07.24	500	516	17,2	21,00	3,0
Bereke Bank	BERKb18	15.07.24	100 000	100 000	100,0%	13,85	1,0
	BERKb19	27.08.24	100 000	100 000	100,0%	13,90	2,0
	BERKb20	27.08.24	100 000	100 000	100,0%	13,95	3,0
Қазақстан Даму Банкі	BRKZb30	26.04.24	19 235	19 235	96,6%	5,50	1,0
		09.07.24	3 227	3 191	100,0%	5,49	0,9
	BRKZb31	26.04.24	6 663	6 663	40,0%	5,50	0,8
		09.07.24	15 073	14 907	89,4%	5,50	1,0
		20.03.24	35 200	35 200	80,6 %	12,50	1,0
	BRKZb34	29.03.24	11 033	11 000	74,3 %	12,50	1,0
	BRKZb38	05.07.24	50 000	50 000	100,0%		9,3
"Бәйтерек" ҰБХ"	BTRKb9	26.01.24	190 000	190 000	108,9%	13,00	15,0
	BTRKb11	23.05.24	100 000	100 000	111,1%	13,46	5,0
	BTRKb12	23.05.24	100 000	100 000	104,1%	13,50	1,0
		21.06.24	50 000	50 000	135,8%	14,05	1,0
		30.07.24	30 000	29 562	x2,2	14,05	0,9
Банк ЦентрКредит	CCBNb35	22.01.24	3 280	3 317	14,7%	4,50	0,2
	CCBNb36	09.08.24	1 867	1 867	8,0	4,50	0,5
Capital Leasing Group (Капитал Лизинг Групп)	CLSGb4	10.07.24	2 999	2 999	132,4%	20,50	3,0
	CLSGb5	12.07.24	2 000	2 000	100,0%	20,00	3,0
Home Credit Bank	HCBNb14	25.06.24	6 350	6 350	127,0%	17,25	3,0
	HCBNb15	05.07.24	4 365	4 365	87,3%	17,25	5,0
Қазақстан Халық Банкі	HSBKb21	25.07.24	39 135	39 135	100,0%	12,79	7,0
Өнеркәсіпті дамыту қоры	IDFRb5	26.01.24	190 000	190 000	100,0%	13,15	15,0
	IDFRb7	25.06.24	50 000	50 000	100,0%	13,15	9,5
Отбасы банк	JSBNb2	24.07.24	100 000	100 000	70,0%	14,25	5,0
	JSBNb3	24.07.24	70 500	70 500	48,0%	14,25	5,0
Bank RBK	INBNb14	26.08.24	16 661	16 661	100,0%	4,00	9,0
		22.05.24	7 855	9 000	30,0%	14,80	1,0
		24.05.24	9 000	10 278	51,4%	14,50	1,0
BASS Gold	FPSTb4	25.04.24	3 773	3 773	100,0%	12,00	2,0
Қазақстанның орнықтылық қоры	KFUSb53	28.03.24	3 197	3 000	x2,0	12,10	1,5
	KFUSb60	12.01.24	9 913	10 000	x4,1	13,49	1,0
	KFUSb61	19.01.24	9 954	10 000	x6,9	13,03	1,0
	KFUSb62	02.02.24	9 966	10 000	x2,6	12,88	1,0
		26.01.24	10 964	11 000	154,6%	12,87	1,0
	KFUSb63	16.02.24	4 517	4 493	94,4%	12,66	0,9
		25.04.24	4 644	4 507	x2,5	12,35	0,7
		23.02.24	12 890	12 900	197,5%	12,59	1,0
	KFUSb64	11.04.24	5 388	5 295	111,1%	12,28	0,9
		04.07.24	9 893	10 000	115,2%	13,72	1,0
		12.07.24	9 922	10 000	100,4%	13,71	1,0
	KFUSb66	01.03.24	27 381	27 400	151,8 %	12,58	1,0
		27.06.24	2 475	2 400	160,6%	13,72	0,7
		13.06.24	14 845	15 000	x2,2	13,67	1,0
	KFUSb67	20.06.24	9 922	10 000	135,0%	13,67	1,0
		18.07.24	5 012	5 000	179,7%	13,65	0,9
		25.07.24	2 377	2 400	x3,1	13,61	1,0
		01.08.24	3 042	3 065	x3,8	13,58	1,0
	KFUSb68	08.08.24	6 903	6 935	x3,2	13,54	1,0
		15.08.24	4 991	5 000	x3,0	13,51	0,9
	KFUSb69	09.02.24	15 012	15 000	181,0 %	12,45	2,0
		14.03.24	5 085	5 000	x2,1	12,16	1,9
Қазақстан Тұрғын үй Компаниясы	KZIKb31	08.01.24	1 154	1 154	100,0%	0,10	30,0
	KZIKb34	05.07.24	65 000	65 000	100,0%	8,79	6,0
	KZIKb37	02.07.24	25 000	25 000	100,0%	4,1	6,0
	KZIKb38	11.07.24	90 000	90 000	100,0%	4,1	12,0
Лизинг Групп	LZGRb6	07.03.24	584	573	128,1%	9,96	0,6
		13.03.24	89	88	97,5%	9,99	0,5
	LZGRb7	06.03.24	300	300	150,0%	21,00	1,0

БИРЖАЛЫҚ СТАТИСТИКА: ОБЛИГАЦИЯЛАРДЫ ОРНАЛАСТЫРУ

2024 ЖЫЛЫ ОБЛИГАЦИЯЛАР НАРЫҒЫНДА ОРНАЛАСТЫРУ

Эмитент	Код	Орналастыру күні	Нақты көлемі, млн KZT	Номиналды көлемі, млн KZT	Ұсынымға сұраным	Кірістілігі, жылдық %	Өтеуге дейін мерзімі, жыл		
Birinshi Lombard	MFBLb2	09.01.24	500	472	94,4%	24,00	1,8		
		15.02.24	400	400	100,0%	24,00	1,0		
		22.02.24	200	199	66,4%	24,00	1,0		
	MFBLb3	13.03.24	300	295	98,2%	24,00	0,9		
		19.03.24	300	293	83,8 %	24,00	0,9		
		05.04.24	350	339	96,8%	24,00	0,9		
"ФинТехЛаб" микроқаржы ұйымы"	MDFDb1	23.01.24	200	200	100,0%	21,50	2,0		
		MDFDb2	19.01.24	466	466	100,6%	11,00	2,0	
МҚҰ ЭКО - Финанс	MFECb2	26.07.24	20	20	100,0%	22,00	2,0		
МФО ОнлайнКазФинанс	MFOKb18	26.04.24	4 798	4 798	119,9%	20,00	2,0		
		29.04.24	827	826	55,0%	20,00	2,0		
		MFOKb19	18.03.24	1 002	1 029	95,5%	10,00	3,0	
"КМФ (КМФ)"	MFKMb4	21.05.24	17 811	17 811	104,8%	17,75	1,0		
"R-Finance МҚҰ"	MFRFb11	06.02.24	642	642	92,0%	23,00	2,0		
		MFRFb13	05.07.24	1 693	1 693	169,8%	22,00	3,0	
Swiss Capital (Свисс Капитал)" МҚҰ	MFSCb4	25.06.24	2 000	2 000	100,0%	21,00	2,0		
МФО "Тойота Финаншл Сервисез Казахстан	MFTFb3	25.07.24	3 500	3 500	116,7%	14,00	4,0		
МҚҰ "TAS FINANCE GROUP" (ТАС ФИНАНС ГРУПП)	MFTSb2	19.01.24	2 429	2 500	100,0%	22,00	2,5		
MyCar Finance МҚҰ	MFMCb1	20.05.24	5 000	5 000	107,5%	19,00	1,0		
Orbis Leasing	ORBSb1	26.01.24	405	400	100,0%	21,50	0,9		
		ORBSb2	24.04.24	1 406	1 406	108,2%	20,50	1,0	
Азық-түлік келісімшарт корпорациясы" Ұлттық компаниясы"	PRKRb10	27.06.24	13 000	13 000	65,0%	17,25	1,0		
		19.08.24	50	50	10,1%	19,75	5,0		
		20.08.24	395	395	102,5%	19,75	5,0		
ХҚҰ облигациялары			180 637	186 062					
Еуразиялық даму банкі	EABRb15	14.05.24	4 685	5 000	130,0%	13,92	0,5		
		EABRb31	30.01.24	4 396	5 000	x3,0	13,78	1,0	
		EABRb33	06.02.24	9 667	10 000	x2,3	13,95	1,0	
		EABRb35	16.01.24	8 469	8 771	187,7%	14,28	1,0	
		EABRb39	05.03.24	9 678	10 000	182,2%	13,50	0,3	
			23.01.24	4 702	5 000	x2,1	14,21	0,4	
		EABRb44	02.02.24	9 477	9 791	157,9%	13,31	0,4	
			13.02.24	4 691	5 000	x3,3	13,75	0,6	
		EABRb45	06.05.24	9 670	10 000	165,8%	13,52	0,5	
		EABRb46	12.03.24	4 706	5 000	x2,8	13,02	0,5	
		EABRb47	20.02.24	4 416	5 000	x2,4	13,25	1,0	
		EABRb48	12.03.24	4 426	5 000	x2,0	13,00	1,0	
		EABRb49	14.03.24	50 000	50 000	100,0%	12,51	3,6	
		EABRb50	09.04.24	4 326	4 600	192,0%	13,20	0,6	
		EABRb51	16.04.24	4 426	5 000	x2,0	13,00	1,0	
		Еуропа Қайта Құру және Даму Банкі	EBRDe22	06.02.24	33 500	33 500	93,8%	TONIA+0,00	3,0
				EBRDe23	26.03.24	9 400	9 400	94,0%	TONIA+0,00
		БАРЛЫҒЫ			2 027 816	2 035 201			

БИРЖАЛЫҚ СТАТИСТИКА: МБҚ ОРНАЛАСТЫРУЛАРЫ

2024 ЖЫЛЫ МБҚ ОРНАЛАСТЫРУ

Эмитент	Орналастыру күні	Нақты көлемі, млн KZT	Номиналды көлемі, млн KZT	Ұсынымға сұраным	Кірістілігі, жылдық %	Өтеуге дейін мерзімі, жыл
Минфин		4 793 560	5 336 574			
МКМ009_0019	29.01.2024	365 081	400 500	x1,2	12,96	0,8
МКМ012_0156	09.01.2024	57 966	65 698	x5,9	13,10	1,0
	16.01.2024	26 584	30 000	x8,5	13,34	1,0
	05.03.2024	31 795	35 000	x5,9	11,90	0,9
	19.03.2024	27 438	30 000	x5,1	11,75	0,8
МКМ012_0157	09.04.2024	42 615	47 596	x2,7	12,15	9,9
	26.04.2024	2 701	3 000	96,0%	11,70	1,0
	06.05.2024	10 911	12 125	160,5%	12,22	0,9
	21.05.2024	27 804	30 898	x2,7	12,60	0,9
	30.05.2024	5 000	5 557	147,5%	12,90	0,9
	04.06.2024	10 911	12 110	80,2%	13,00	0,9
	18.06.2024	7 006	7 752	56,0%	13,20	0,8
	21.06.2024	5 809	6 425	43,2%	13,39	0,8
МКМ012_0158	02.07.2024	35 298	40 000	x2,1	13,34	1,0
	16.07.2024	52 742	59 444	x2,7	13,23	1,0
	06.08.2024	23 573	26 383	x6,5	13,20	0,9
МOM048_0052	23.01.2024	80 214	82 000	x4,3	12,00	2,0
	06.02.2024	49 145	50 000	x5,3	11,97	2,0
	12.03.2024	25 512	25 466	x5,9	11,51	1,9
МOM048_0054	11.06.2024	47 882	45 688	138,9%	13,11	2,3
	25.06.2024	24 575	23 456	120,7%	13,40	2,2
МUM072_0015	05.03.2024	32 420	32 420	78,1%	12,00	6,0
	12.03.2024	26 620	26 534	x1,8	11,97	6,0
	02.04.2024	34 219	33 879	188,7%	11,96	5,9
	16.04.2024	22 248	21 928	159,8%	11,96	5,9
	30.04.2024	23 727	23 444	164,8%	12,12	5,9
	14.05.2024	38 570	38 564	114,2%	12,55	5,8
	11.06.2024	44 700	45 257	121,1%	13,11	5,7
	25.06.2024	48 870	49 837	152,6%	13,43	5,7
	09.07.2024	38 475	39 140	96,9%	13,49	5,7
	23.07.2024	70 006	70 702	155,4%	13,43	5,6
МUM084_0019	20.02.2024	30 000	30 000	x2,1	12,00	7,0
	27.02.2024	30 203	30 000	x1,5	11,90	7,0
	26.03.2024	31 467	31 112	164,5%	12,00	6,9
	23.04.2024	44 157	43 463	123,7%	12,09	6,8
	26.04.2024	10 172	10 000	106,6%	12,10	6,8
	06.05.2024	14 191	14 000	106,7%	12,27	6,8
	21.05.2024	25 604	25 600	102,0%	12,66	6,8
	30.05.2024	11 167	11 182	94,0%	12,75	6,8
	04.06.2024	40 339	40 647	141,8%	12,95	6,7
	18.06.2024	40 760	41 462	158,7%	13,28	6,7
	02.07.2024	19 914	20 226	131,8%	13,36	6,6
	16.07.2024	43 155	43 848	x2,2	13,49	6,6
	26.07.2024	36 811	37 145	169,0%	13,43	6,6
МUM096_0011	16.04.2024	5 574	5 491	98,9%	11,45	4,5
	23.04.2024	29 327	29 453	81,8%	12,11	4,5
МUM096_0012	13.02.2024	30 016	30 000	x5,6	12,00	5,5
	09.04.2024	31 653	30 921	x2,0	11,85	5,3
	06.08.2024	29 347	32 483	170,0%	13,41	5,0
	27.08.2024	37 393	40 998	161,7%	13,35	4,9
МUM096_0014	04.01.2024	34 337	30 000	x2,1	12,81	7,4
	09.01.2024	22 273	19 342	141,5%	12,69	7,3
МUM108_0012	26.03.2024	27 000	26 412	x2,1	11,40	2,3
	16.04.2024	10 246	10 038	171,5%	11,83	2,2
	30.04.2024	7 088	6 936	159,0%	11,97	2,2
	09.07.2024	49 226	52 875	x2,4	13,42	2,0
	23.07.2024	39 976	42 648	x2,3	13,30	1,9
	13.08.2024	23 784	25 182	x3,3	13,26	1,9
МUM108_0013	26.04.2024	20 655	21 310	x2,4	12,11	4,9
	06.05.2024	13 534	14 000	x1,8	12,30	4,9
	21.05.2024	23 222	24 202	x2,0	12,61	4,9
	04.06.2024	48 534	50 969	155,2%	12,95	4,8
	18.06.2024	56 256	59 599	159,3%	13,35	4,8
	02.07.2024	31 658	33 510	162,1%	13,47	4,7
Дереккөзі : KASE	16.07.2024	55 890	58 825	x2,1	13,45	4,7

БИРЖАЛЫҚ СТАТИСТИКА: МБҚ ОРНАЛАСТЫРУЛАРЫ

2024 ЖЫЛЫ МБҚ ОРНАЛАСТЫРУ

Эмитент	Орналастыру күні	Нақты көлемі, млн KZT	Номиналды көлемі, млн KZT	Ұсынымға сұраным	Кірістілігі, жылдық %	Өтеуге дейін мерзімі, жыл
MUM108_0014	21.06.2024	19 579	18 765	145,7%	13,36	7,9
MUM120_0017	19.03.2024	24 835	26 241	132,1%	11,44	3,0
	21.05.2024	31 457	33 566	x1,8	12,64	2,8
	04.06.2024	24 913	26 667	86,4%	12,99	2,8
	21.06.2024	5 332	5 723	70,8%	13,40	2,7
	26.07.2024	42 058	44 606	x2,2	13,41	2,6
MUM120_0018	09.01.2024	37 695	40 000	x3,4	12,87	3,5
	16.01.2024	56 487	59 595	x4,1	12,74	3,5
	13.02.2024	29 613	30 000	x5,3	11,51	3,4
	20.08.2024	55 528	60 680	x5,5	13,27	2,9
MUM120_0019	19.03.2024	41 005	44 209	x2,2	11,94	7,0
	09.04.2024	35 639	38 326	135,8%	11,99	6,9
MUM132_0007	13.02.2024	28 788	29 353	x3,7	12,15	8,5
	27.02.2024	32 273	32 519	158,3%	12,00	8,4
	05.03.2024	32 191	32 353	183,3%	12,00	8,4
MUM144_0009	04.01.2024	29 250	30 522	148,4%	12,15	9,6
	09.01.2024	21 685	22 606	188,6%	12,15	9,6
MUM156_0005	02.07.2024	17 984	20 815	142,1%	13,45	3,0
	16.07.2024	39 105	44 971	x2,3	13,39	2,9
	27.08.2024	18 469	20 894	130,9%	13,30	2,8
MUM156_0007	20.02.2024	39 949	45 000	174,4%	12,15	10,0
	27.02.2024	40 133	45 124	115,3%	12,15	10,0
	12.03.2024	24 221	27 104	158,0%	12,15	9,9
	26.03.2024	27 429	30 557	x2,2	12,15	9,9
	02.04.2024	27 931	31 055	150,2%	12,15	9,9
	09.04.2024	44 217	49 055	156,9%	12,15	9,9
	30.04.2024	21 048	23 210	80,7%	12,15	9,8
	09.07.2024	71 002	82 230	x4,5	13,49	9,6
MUM168_0003	23.04.2024	41 889	51 110	71,0%	12,15	8,0
	30.04.2024	22 251	27 109	60,4%	12,15	8,0
	14.05.2024	18 170	22 500	152,5%	12,56	7,9
	25.06.2024	29 861	38 220	134,3%	13,49	7,8
MUM168_0005	12.03.2024	18 726	21 062	127,8%	12,15	11,0
	26.03.2024	23 719	26 560	x2,1	12,15	11,0
	16.04.2024	27 057	30 106	143,7%	12,15	10,9
	23.04.2024	23 213	25 771	71,9%	12,15	10,9
	28.05.2024	8 897	10 000	116,7%	12,55	10,8
	18.06.2024	41 179	48 088	177,0%	13,33	10,7
	23.07.2024	37 500	43 298	172,7%	13,35	10,6
MUM180_0006	02.04.2024	33 171	38 628	146,9%	11,38	3,0
	26.04.2024	1 705	2 000	80,0%	12,00	2,9
	06.05.2024	2 545	3 000	64,0%	12,37	2,9
	30.05.2024	12 137	14 421	119,7%	12,94	2,8
	18.06.2024	47 280	56 313	146,6%	13,34	2,8
MUM180_0011	09.01.2024	29 788	35 547	x3,3	12,69	5,6
	16.01.2024	42 451	50 239	x4,5	12,54	5,6
MUM180_0013	16.04.2024	24 709	30 061	143,7%	12,08	9,0
	30.05.2024	8 008	10 000	51,7%	12,80	8,8
	16.07.2024	45 540	57 531	x3,2	13,33	8,7
MUM180_0014	26.04.2024	9 063	11 240	60,0%	12,15	9,0
	06.05.2024	8 906	11 000	80,0%	12,15	9,0
	28.05.2024	31 413	40 139	137,1%	12,86	8,9
	04.06.2024	25 717	33 000	95,0%	12,98	8,9
	18.06.2024	36 985	48 101	x2,7	13,31	8,8
MUM180_0015	16.01.2024	47 847	50 000	140,3%	12,12	12,6
	23.01.2024	41 449	43 298	158,6%	12,15	12,6
	27.08.2024	30 357	35 510	118,4%	13,28	12,0
MUM180_0016	06.02.2024	34 216	36 680	157,4%	12,15	13,0
	13.02.2024	33 848	36 204	155,7%	12,15	13,0
	19.03.2024	18 944	20 000	178,2%	12,15	12,9
	28.05.2024	10 017	10 610	68,7%	12,54	12,7
	25.06.2024	12 072	13 411	135,1%	13,49	12,6
	16.07.2024	20 500	22 363	x4,1	13,30	12,5

БИРЖАЛЫҚ СТАТИСТИКА: МБҚ ОРНАЛАСТЫРУЛАРЫ

2024 ЖЫЛЫ МБҚ ОРНАЛАСТЫРУ

Эмитент	Орналастыру күні	Нақты көлемі, млн KZT	Номиналды көлемі, млн KZT	Ұсынымға сұраным	Кірістілігі, жылдық %	Өтеуге дейін мерзімі, жыл
MUM192_0002	14.05.2024	26 655	34 125	158,0%	12,52	3,9
	28.05.2024	23 366	30 097	x2,3	12,86	3,9
	11.06.2024	23 717	30 685	109,1%	13,14	3,9
	25.06.2024	29 018	37 696	109,1%	13,43	3,8
	09.07.2024	33 586	43 500	156,2%	13,50	3,8
	23.07.2024	46 186	59 121	x2,0	13,27	3,7
	13.08.2024	18 106	23 032	188,8%	13,29	3,7
MUM192_0003	04.01.2024	30 687	40 000	x3,6	12,88	4,7
	23.01.2024	51 206	65 000	x5,1	12,30	4,7
	20.02.2024	31 233	38 194	x5,8	11,50	4,6
MUM240_0001	05.03.2024	8 768	10 641	144,1%	11,41	4,5
	28.05.2024	11 448	17 567	68,6%	12,90	7,9
	11.06.2024	27 856	43 039	90,3%	13,10	7,9
MUM240_0002	09.07.2024	28 082	43 900	136,2%	13,50	7,8
	23.07.2024	32 300	50 085	172,3%	13,44	7,8
	14.05.2024	19 940	26 500	95,0%	12,57	10,0
MUM240_0003	21.05.2024	17 858	23 835	59,6%	12,68	10,0
	11.06.2024	29 701	40 436	101,3%	13,13	9,9
	21.06.2024	11 102	15 289	51,6%	13,40	9,9
MUM300_0001	04.01.2024	26 841	35 650	152,8%	11,49	15,0
	27.08.2024	18 106	23 032	x2,4	13,17	14,3
MUM300_0002	06.02.2024	22 412	28 589	168,4%	12,15	15,5
	09.04.2024	16 846	21 063	155,6%	12,15	15,3
	20.08.2024	30 700	43 958	x2,6	13,16	14,9
MUM300_0003	16.04.2024	3 054	4 067	70,6%	12,15	15,9
	23.07.2024	11 500	16 022	x4,5	13,26	15,6
Әкімдіктер		301 447	301 446			
16 облыстың әкімдіктері		208 928	208 928	100,0%	0,02-4,24	2,0-9,8
Алматы қ.әкімдігі		25 358	25 358	100,0%	0,02	9,6
Астана қ.әкімдігі		30 241	30 241	100,0%	0,35-4,24	2,0
Шымкент қ.әкімдігі		36 920	33 6920	100,0%	0,35-4,24	2,0
БАРЛЫҒЫ		5 095 006	5 638 021			

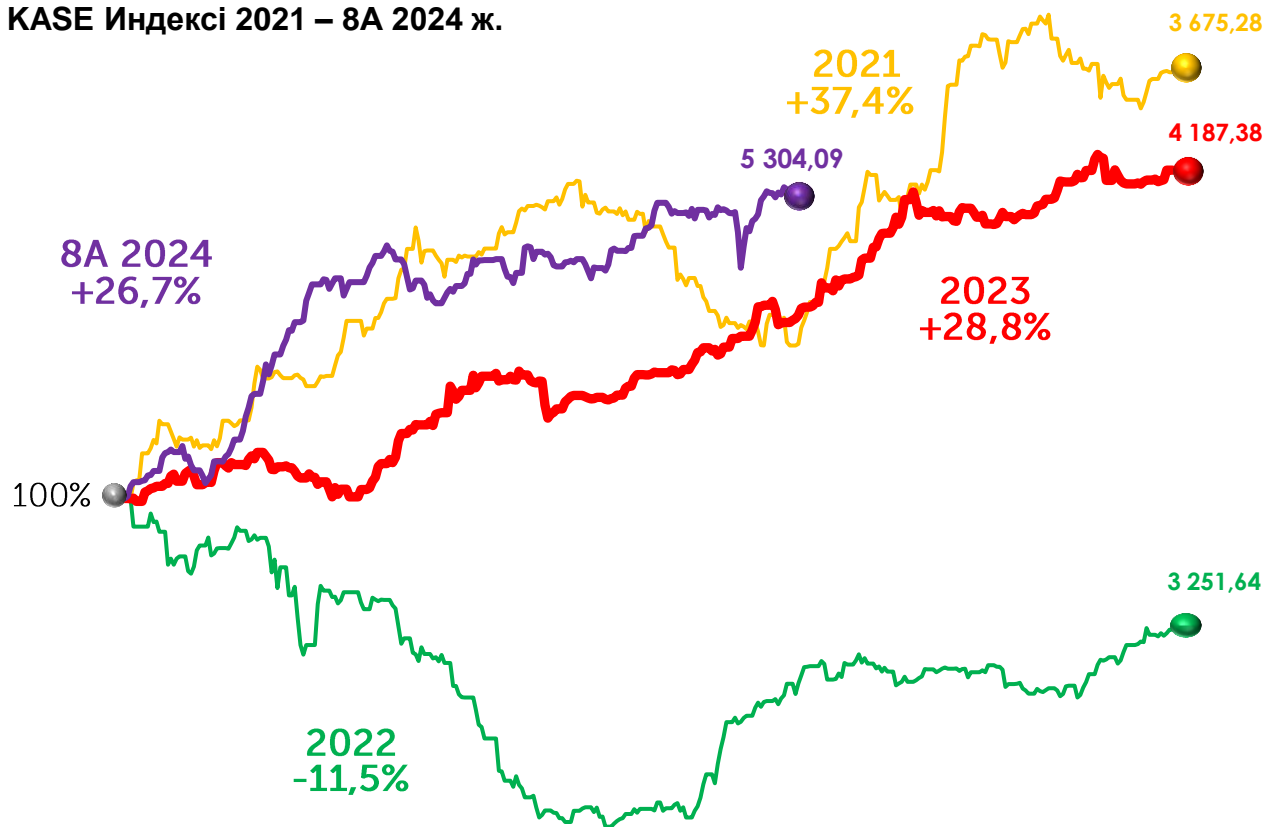
БИРЖАЛЫҚ СТАТИСТИКА:
ҚРҰБ НОТАЛАРЫН
ОРНАЛАСТЫРУ

Датасы	DTM	Шығарылым көлемі, млрд KZT (нақты)	Open	Кірістілігі, жылдық %			Waver
				Min	Max	Close	
Қаңтар	28	1 000,00	14,35	13,95	14,49	14,40	14,33
2024 қаң. нәтижесі		1 000,00	14,35	13,95	14,49	14,40	14,33
Ақпан	28	800,0	13,60	13,01	13,75	13,60	13,60
2024 ақп. нәтижесі		800,0	13,01	13,01	13,75	13,75	13,60
Нау	28	500,0	13,60	12,78	14,03	13,60	13,27
2024 нау. нәтижесі		500,0	12,80	12,78	14,03	13,05	13,27
Сәуір	27	404,0	14,10	12,75	14,50	13,20	13,29
	29	500,0	12,99	12,80	13,49	13,16	13,15
2024 сәу. нәтижесі		904,0	14,10	12,75	14,50	13,16	13,21
Мамыр	28	424,8	13,28	12,75	14,75	13,78	13,78
2024 мам. нәтижесі		424,8	13,28	12,75	14,75	13,78	13,78
Маусым	28	400,6	14,42	12,90	14,75	14,37	14,19
2024 мау. нәтижесі		400,6	14,20	12,90	14,75	14,37	14,19
Шілде	28	500,0	13,95	12,90	14,49	14,25	14,03
2024 шіл. нәтижесі		500,0	13,95	12,90	14,49	14,25	14,19
Тамыз	28	500,0	14,19	13,60	14,19	13,95	13,95
2024 там. нәтижесі		500,0	14,19	13,60	14,19	13,95	13,95

ИНДИКАТОРЛАР: ҚОР НАРЫҒЫ

Индикатор	Мәні				Тренд
	29.12.2023	29.03.2024	31.07.2024	29.08.2024	
KASE Индексі	4 187,38	5 077,84	5 234,43	5 304,09	бір айда +1,3% жыл басынан бері +26,7%
Акциялар нарығын қаржыландыру,					
млрд теңге	26 743,40	30 826,57	32 920,88	32 971,77	+0,2% +23,3%
млн USD	58 952,92	68 786,28	69 253,18	68 517,03	-1,1% +16,2%
Корпоративтік қарыз,					
млрд теңге	13 493,35	13 458,27	14 131,74	14 192,49	+0,4% +5,2%
млн USD	29 744,61	30 030,72	29 727,88	29 492,72	-0,8% -0,8%
Мемлекеттік қарыз,					
млрд теңге	23 855,04	24 168,24	26 730,61	27 045,30	+1,2% +13,4%
млн USD	52 585,84	53 928,91	56 231,17	56 201,52	-0,1% +6,9%
KASE_BMY Индексі, %	14,46	14,18	13,90	13,75	-15 б.п. -70 б.п.
KASE_BMC Индексі, %	99,5414	100,2723	100,9360	101,1183	+18 б.п. +158 б.п.

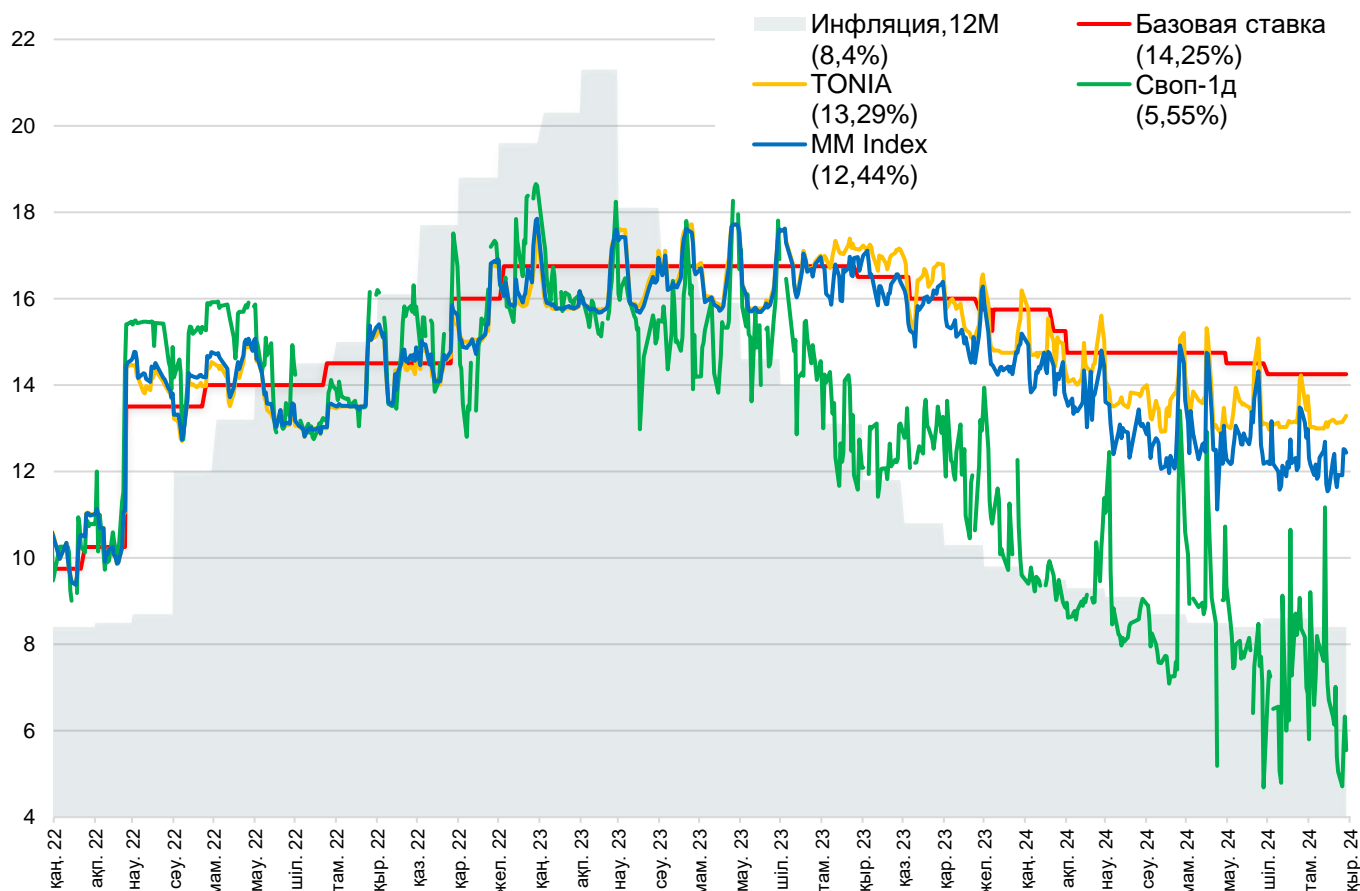
KASE Индексі 2021 – 8А 2024 ж.



ИНДИКАТОРЛАР: АҚША НАРЫҒЫ

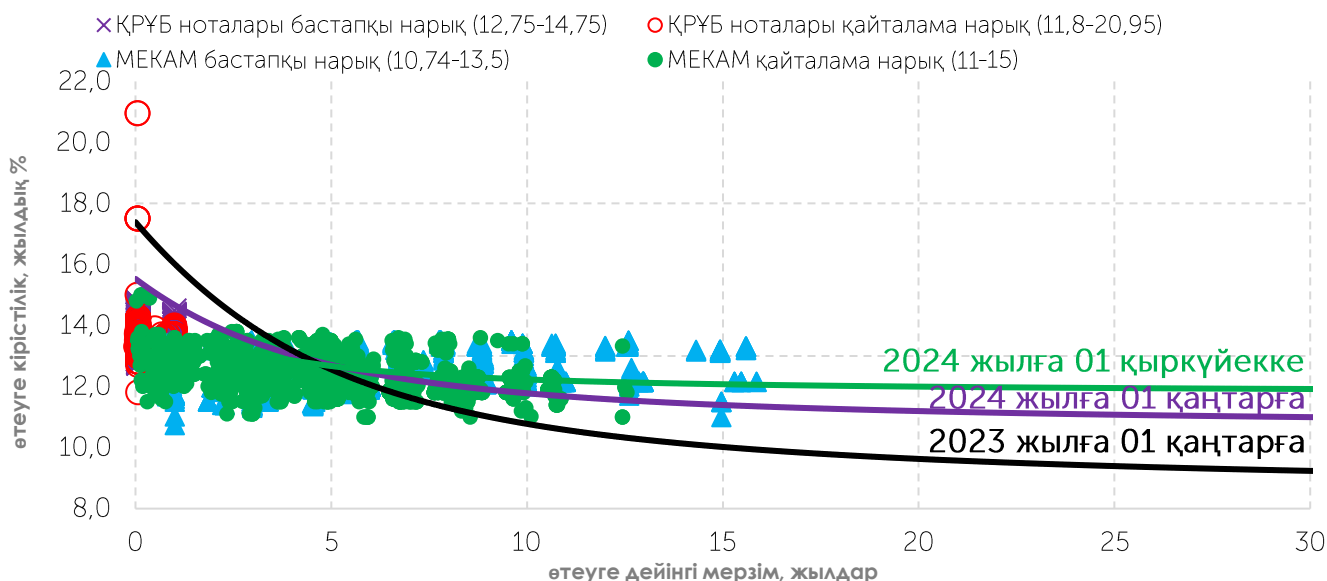
Индикатор	Мәні				Тренд	
	29.12.2023	29.03.2024	31.07.2024	29.08.2024	бір айда	жыл басынан бері
TONIA, %	16,19	13,91	13,75	13,29	-46 б.п.	-290 б.п.
TRION, %	16,19	13,95	13,77	13,28	-49 б.п.	-291 б.п.
TWINA, %	15,50	13,91	13,75	13,37	-38 б.п.	-213 б.п.
SWAP-1D (USD), %	9,60	9,05	6,86	5,55	-131 б.п.	-405 б.п.
SWAP-2D (USD), %	11,98	10,24	6,99	5,81	-118 б.п.	-617 б.п.
MM Index, %	15,19	13,10	12,98	12,44	-54 б.п.	-275 б.п.
TCI	1,48	1,53	1,60	1,62	+0,02	+0,1
TCR_1M	15,24	13,82	13,34	13,21	-0,12	-2,03
TCR_3M	16,05	14,71	13,76	13,55	-0,20	-2,50
TCR_6M	17,06	15,68	14,22	13,99	-0,22	-3,07

Инфляция және пайыздық мөлшерлемелер

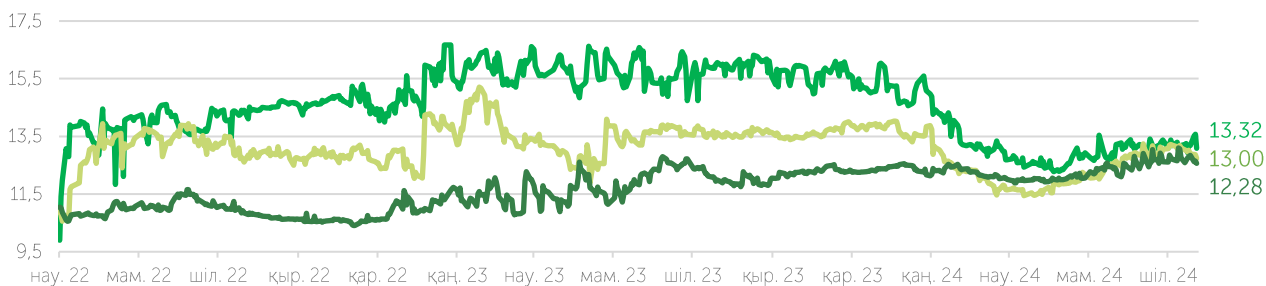


ИНДИКАТОРЛАР: ҚОР НАРЫҒЫ

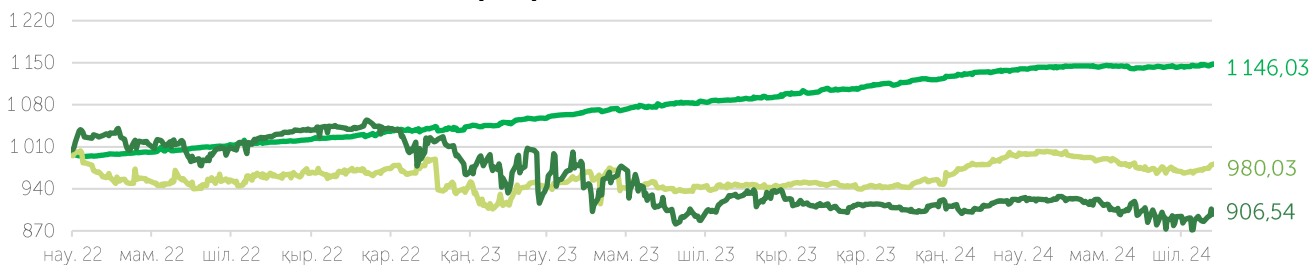
2024 жылғы МБҚ кірістілігі және МБҚ кірістілік қисығы



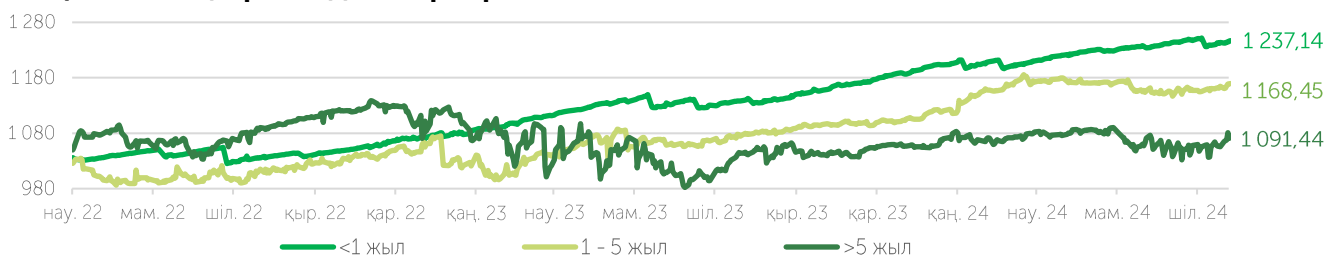
МБҚ кірістілік көрсеткіштерінің индикаторлары, жылдық %



МБҚ "таза" бағасының индикаторлары

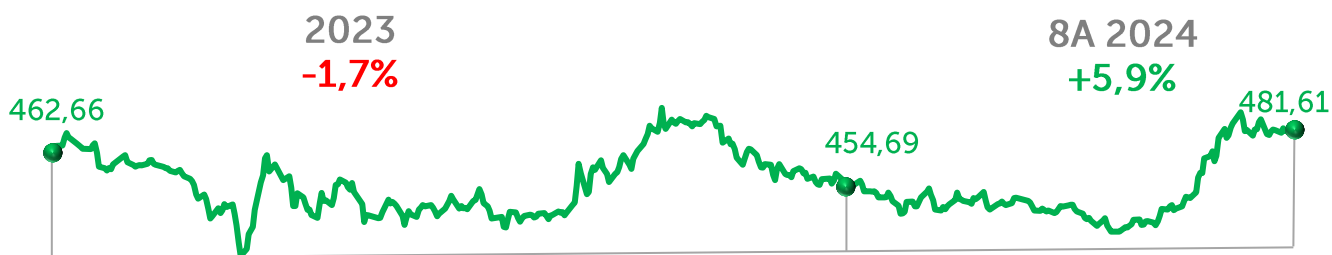


МБҚ жиынтық кіріс индикаторлары



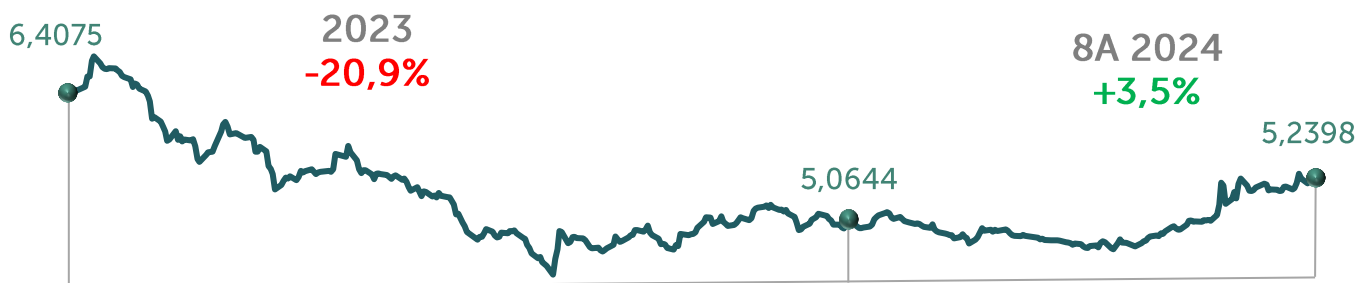
ШЕТЕЛ ВАЛЮТАЛАРЫ

2023-7А 2024 жылдардағы USD/KZT бағамының динамикасы, теңге



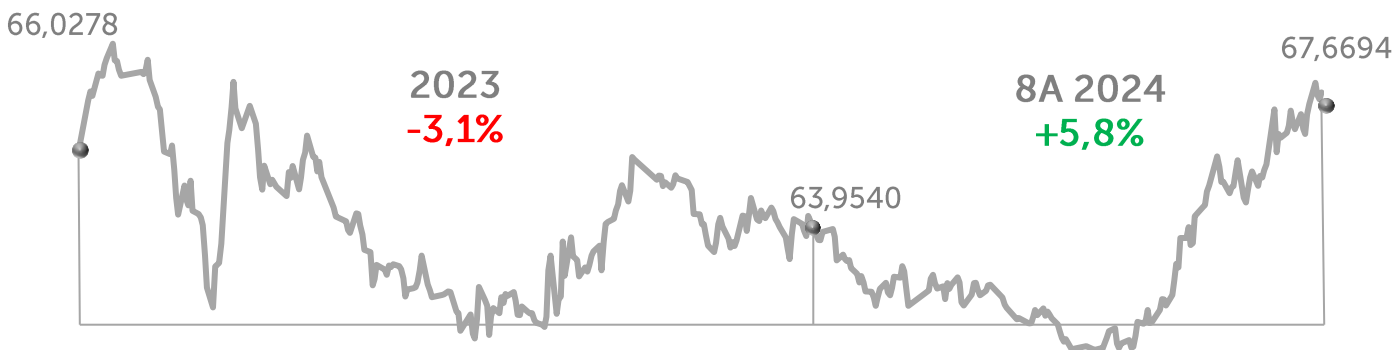
Ескертпе: сауда күнінің қорытындысы бойынша орташа өлшенген курс негізінде USD/KZT курсының динамикасы

2023-7А 2024 жылдардағы RUB/KZT курсының динамикасы, теңге



Ескертпе: сауда күнінің қорытындысы бойынша орташа өлшенген курс негізінде RUB/KZT курсының динамикасы

2023-7А 2024 жылдардағы CNY/KZT курсының динамикасы, теңге

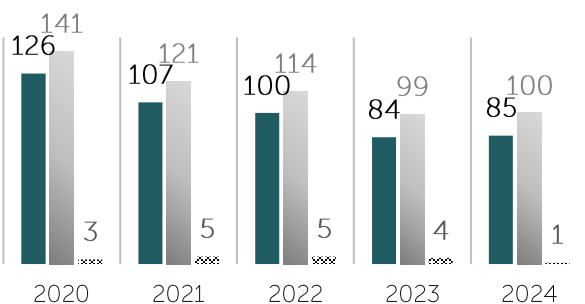


Ескертпе: сауда күнінің қорытындысы бойынша орташа өлшенген курс негізінде CNY/KZT курсының динамикасы

БИРЖАЛЫҚ СТАТИСТИКА: ЭМИТЕНТТЕР МЕН ҚАРЖЫ ҚҰРАЛДАРЫ

Акциялар

■ Эмитенттер ■ Шығарылымдар ❏ Жаңа листингтер



Экономика секторлары бойынша эмитенттер

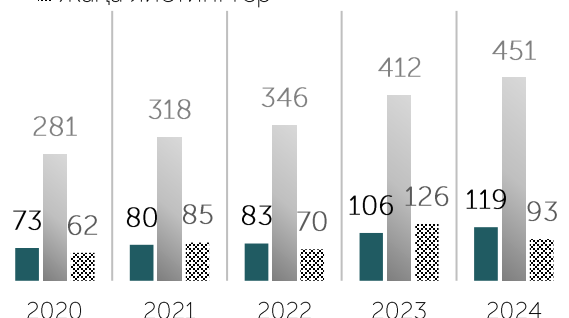
	2020	2021	2022	2023	01.09.24
Мем.сың	19	18	10	11	12
Қаржы	29	31	25	23	23
Нақты	78	101	65	50	50
Барлығы	126	150	100	84	85

01.09.24-де KASE сауда тізімдерінде **85 Эмитенттің 100 атауының акциялары** болды, олардың ішінде "листингілік емес бағалы қағаздар" секторында – **2 эмитенттің 2 акция шығарылымы** болды. 2024 жылы **1 жаңа эмитенттің 1 шығарылымы** листингтен өтті:

- "Эйр Астана" АҚ (квази.мем)

Корпоративтік облигациялар

■ Эмитенттер ■ Шығарылымдар ❏ Жаңа листингтер



Экономика секторлары бойынша эмитенттер

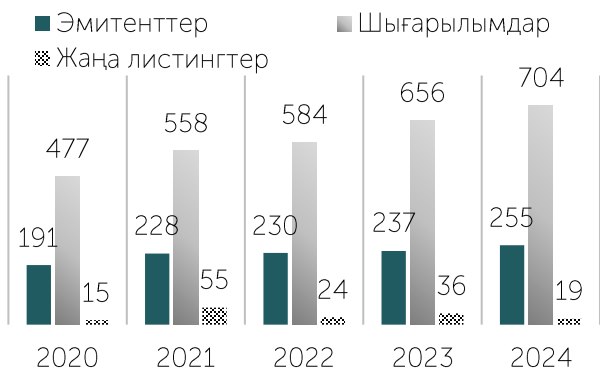
	2020	2021	2022	2023	01.09.24
Мем.сың	31	31	27	26	26
Қаржы	24	32	34	45	47
Нақты	18	17	22	35	46
Барлығы	73	80	83	106	119

01.09.24-де KASE сауда-саттық тізімінде **119 эмитенттің 451 корпоративтік облигациялары** болды. 2024 жылы барлығы **55 эмитенттің 93 облигация шығарылымы** листингтен өтті (оның ішінде **17 жаңа эмитенттің 17 шығарылымы**):

- "Oasis Logistics" ЖШС (нақты)
- "Жарқын Construction I" ЖШС (нақты)
- "ҚазАгроФинанс" АҚ (квази.мем)
- "МҚҰ ОнлайнКазФинанс" АҚ (қаржы)
- "ID Collect (АйДи Коллект) КА" ЖШС (қаржы)
- "R-Finance" МҚҰ ЖШС (қаржы)
- "МҚҰ "TAS FINANCE GROUP" ЖШС (қаржы)
- "Olivia Stroy" ЖШС (нақты)
- "Birinshi Lombard" ЖШС (қаржы)
- "Қазақстанның орнықтылық қоры" АҚ (квази.мем)
- "Робокэш.кз" МҚҰ ЖШС (қаржы)
- "Микроқаржылық ұйым ФРИДОМ ФИНАНС Кредит" ЖШС (қаржы)
- ЖШС "КМФ (КМФ) Микроқаржылық ұйымы" (қаржы)
- ЖШС "МҚҰ "Капиталивест"" (қаржы)
- АҚ "FIVE BROKERS' CAPITAL" (қаржы)
- "ALITA Stroy" ЖШС (нақты)
- ЧК JET Group Ltd. (нақты)
- "СК Жаңа Бастау" ЖШС (нақты)
- "ASIA PARK" ("АЗИЯ ПАРК") ЖШС (нақты)
- ЖШС "Авеста-Караганда" (нақты)
- "Қазақстан Даму Банкі" АҚ (қаржы)
- "BASS Gold" ЖШС (нақты) АҚ "Home Credit Bank" (қаржы)
- Orbiseasing" ЖШС (нақты)
- "MyCar Finance" МҚҰ ЖШС (нақты)
- "Сапфир Инвест" ЖШС (нақты)
- АҚ "Еуразиялық Капитал" (қаржы)
- "Қайнар-АКБ" ЖШС (нақты)
- АҚ "Аграрлық несие корпорациясы" (квази.мем)
- Сары-Арка" Өуежайы АҚ (нақты)
- "Bank RBK" Банкі" АҚ (қаржы)
- АҚ "Бәйтерек" ҰБХ" (квази.мем)
- АҚ "Өнеркәсіпті дамыту қоры" (квази.мем)
- ЖШС "FinQ" (қаржы)
- "Қазақстан Халық Банкі" АҚ (қаржы)
- "МҚҰ ЭКО - Финанс" ЖШС (қаржы)
- АҚ "Қазақстан Тұрғын үй Компаниясы" (квази.мем)
- ЖШС "Swiss Capital (Свисс Капитал)" МҚҰ" (қаржы)
- ЖШС "ЮНИКРЕДО" МҚҰ" (қаржы)
- "Orient Group KZ" ЖШС (нақты)
- "Қазақстан темір жолы" Ұлттық компаниясы" АҚ (квази.мем)
- "Азық-түлік келісімшарт корпорациясы" Ұлттық компаниясы" АҚ (квази.мем)
- АҚ "Bereke Bank" (квази.мем)
- "Отбасы банк" жинақ банкі (квази.мем)
- "A-cars" ЖШС (нақты)
- "Aspan Almaty Qala" ЖШС (нақты)
- "Capital Leasing Group (Капитал Лизинг Групп)" ЖШС (қаржы)
- ЖШС "Микроқаржы ұйымы аФинанс" (қаржы)
- ЖШС "Mogo Kazakhstan (Mogo Казахстан)" МҚҰ" (қаржы)
- "Интергаз Центральная Азия" (нақты)
- АИФН "SNS INVESTMENTS (СНС ИНВЕСТМЕНТС)" (нақты)
- "Терра" (нақты)
- "Банк ЦентрКредит" (қаржы)
- "Сейф-Ломбард" (қаржы)

БИРЖАЛЫҚ СТАТИСТИКА: ЭМИТЕНТТЕР МЕН ҚАРЖЫ ҚҰРАЛДАРЫ

ОБ эмитенттерінің жалпы саны



Экономика секторлары бойынша Эмитенттер

	2020	2021	2022	2023	01.09.24
Мем.сың.	42	43	31	31	32
Қаржы.	57	71	74	85	89
Нақты.	92	114	125	121	134
Барлығы	191	228	230	237	255

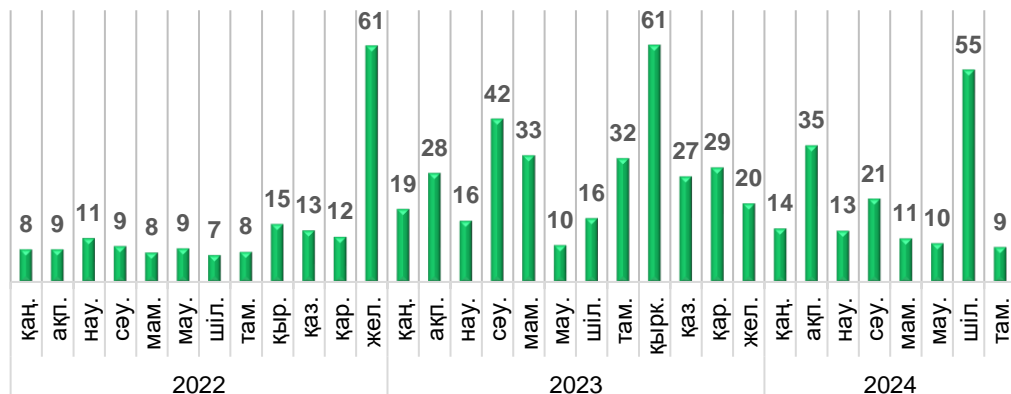
01.09.24 жағдай бойынша KASE сауда-саттық тізімінде **255 эмитенттің 704 құралы**, соның ішінде KASE Global секторының 46 акциясы және 12 ETF, инвестициялық пай қорларының 17 құралы, 6 ETF, ЖҚҰ облигацияларының 66 шығарылымы, ҒДҚ 6 шығарылымы болды.

2024 жылы **64 эмитенттің 119 құралы**, оның ішінде **19 жаңа эмитенттің 20 құралы** (бұрын KASE эмитенті болып табылмайтын) сауда тізімдеріне енгізілді:

- "Эйр Астана" АҚ (квази.мем)
- "Oasis Logistics" ЖШС (нақты)
- "Жарқын Construction I" ЖШС (нақты)
- "ҚазАгроФинанс" АҚ (квази.мем)
- "МҚҰ ОнлайнКазФинанс" АҚ (қаржы)
- "ID Collect (АйДи Коллект) КА" ЖШС (қаржы)
- "R-Finance" МҚҰ" ЖШС (қаржы)
- "МҚҰ "TAS FINANCE GROUP" ЖШС (қаржы)
- Еуразиялық даму банкі (қаржы)
- "Қазақстанның орнықтылық қоры" АҚ (квази.мем)
- "Olivia Stroy" ЖШС (нақты)
- "Birinishi Lombard" ЖШС (қаржы)
- "Робокэш.кз" МҚҰ" ЖШС (қаржы)
- "Микроқаржылық ұйым ФРИДОМ ФИНАНС Кредит" ЖШС (қаржы)
- Еуропа Қайта Құру және Даму Банкі (қаржы)
- Халықаралық қайта құру және даму банк (қаржы)
- Азия даму банкі (қаржы)
- Еуропалық инвестиция банкі (қаржы)
- АҚ "FIVE BROKERS' CAPITAL" (қаржы)
- "ALITA Stroy" ЖШС (нақты)
- ЧК JET Group Ltd. (нақты)
- "СК Жаңа Бастау" ЖШС (нақты)
- ALPHABET INC. (нақты)
- "ASIA PARK" ("АЗИЯ ПАРК") ЖШС (нақты)
- ЖШС "Авеста-Караганда" (нақты)
- "Қазақстан Даму Банкі" АҚ (қаржы)
- "BASS Gold" ЖШС (нақты)
- АҚ "Home Credit Bank" (қаржы)
- "Orbis Leasing" ЖШС (нақты)
- "MyCar Finance" МҚҰ" ЖШС (нақты)
- "Сапфир Инвест" ЖШС (нақты)
- АҚ "Еуразиялық Капитал" (қаржы)
- "Қайнар-АКБ" ЖШС (нақты)
- АҚ "Аграрлық несиелік корпорациясы" (квази.мем)
- Сары-Арка" Әуежайы АҚ (нақты)
- "Bank RBK" Банкі" АҚ (қаржы)
- АҚ "Бәйтерек" ҰБХ"(квази.мем)
- АҚ "Өнеркәсіпті дамыту қоры" (квази.мем)
- ЖШС ""КМФ (КМФ)" Микроқаржылық ұйымы" (қаржы)
- ЖШС ""МҚҰ "Капиталинвест"" (қаржы)
- Invesco Exchange-Traded Fund Trust (қаржы)
- ЖШС "FinQ" (қаржы)
- "Қазақстан Халық Банкі" АҚ (қаржы)
- "МҚҰ ЭКО - Финанс" ЖШС (қаржы)
- АҚ "Қазақстан Тұрғын үй Компаниясы" (квази.мем)
- ЖШС "Swiss Capital (Свисс Капитал)" МҚҰ" (қаржы)
- ЖШС "ЮНИКРЕДО" МҚҰ" (қаржы)
- "Orient Group KZ" ЖШС (нақты)
- "Қазақстан темір жолы" Ұлттық компаниясы" АҚ (квази.мем)
- "Азық-түлік келісімшарт корпорациясы" Ұлттық компаниясы" АҚ (квази.мем)
- АҚ "Bereke Bank"(квази.мем)
- "Отбасы банк" жинақ банкі (квази.мем)
- "A-cars" ЖШС (нақты)
- "Aspan Almaty Qala" ЖШС (нақты)
- "Capital Leasing Group (Капитал Лизинг Групп)" ЖШС (қаржы)
- ЖШС "Микроқаржы ұйымы аФинанс" (қаржы)
- ЖШС "Мого Kazakhstan (Мого Казахстан)" МҚҰ" (қаржы)
- "Интергаз Центральная Азия" (нақты)
- АИФН "SNS INVESTMENTS (СНС ИНВЕСТМЕНТС)" (нақты)
- "Терра" (нақты)
- "Банк ЦентрКредит" (қаржы)
- "Сейф-Ломбард" (қаржы)

БИРЖАЛЫҚ СТАТИСТИКА: АКЦИЯЛАР НАРЫҒЫНЫҢ НЕГІЗГІ КӨРСЕТКІШТЕРІ

Акциялар нарығындағы сауда-саттық көлемінің айлар бойынша динамикасы, млрд теңге



▼ **-83%**

өткен айға қатысты

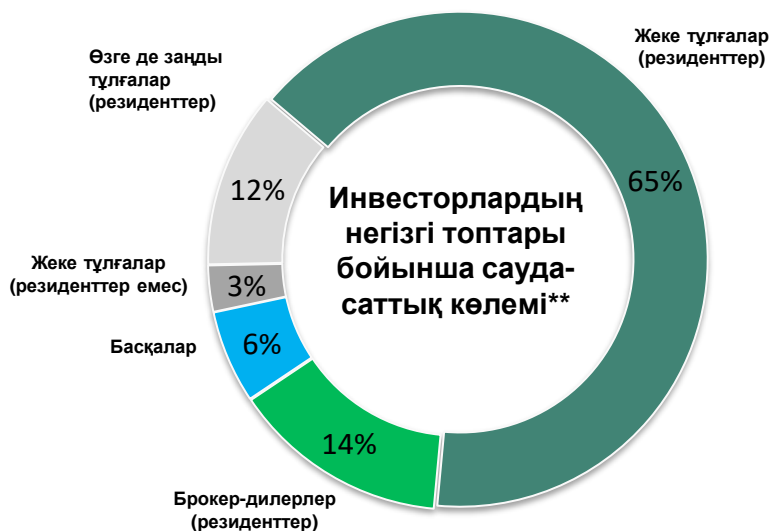
▼ **-72%**

өткен жылдың ұқсас айына қатысты

Айдағы өсім көшбасшылары*

Құрал	Бағасы, теңге	%Δ 1М	%Δ 1Ү	Ең жоғары баға 52 апта	Ең төменгі баға 52 апта	Сауда-саттық көлемі, млн теңге	Мәмілелер саны
CSEC	2 898,00	+65,0%	+65,0%	2 898,00	1 756,00	350,0	2
KCEL	3 232,00	+9,0%	+62,8%	3 275,40	1 800,00	566,6	3 663
CCBNp	1 768,35	+6,4%	x2,9	1 899,00	595,03	16,5	1 319
FRHC_KZ	41 875,8	+6,0%	-11,2%	55 142,40	21 448,80	273,2	373
KMGZ	14 138,00	+5,2%	+26,2%	14 200,00	10 860,00	907,9	3 700

Ең өтімді акциялардың TOP-5*, млн теңге



Ескерту:

* өтімділігі бірінші сыныптағы бағалы қағаздар тізімінен тікелей мәмілелерді есептемегенде
** сатып алу-сату секторындағы тікелей мәмілелерді қоспағанда айналым бруттосы

ЖАУАПКЕРШІЛІКТІ ШЕКТЕУ

Осы есепте мазмұндалған ақпарат "Қазақстан қор биржасы" АҚ (бұдан әрі — KASE) мамандарымен әзірленген. KASE осы есепте келтірілген ақпараттың толықтығына және дәлдігіне, сондай-ақ, KASE өзі дереккөзі болып табылатын, ақпараттың нақтылығына кепілдік береді.

Осы есепті пайдалану немесе ондағы мәліметтерді пайдалану салдарынан болған, тікелей немесе жаңама шығындар (залал) үшін, KASE де, оның қызметкерлері де жауапты болмайды.

KASE инвесторларға қандай да бір инвестицияларының және стратегияларының мақсаттылығы тәуелсіз түрде бағалап, инвесторларға қаржылық кеңесшілердің қызметтеріне жүргінуді нұсқайды. Осы есепке қатысты құқықтар KASE тиесілі. Осы талдамашылық материалды жазбаша рұқсатсыз жартылай немесе толық келтіру және/немесе таратуға болмайды.

© "Қазақстан қор биржасы"

KASE БАЙЛАНЫСТАР

Талдау бөлімі
Ақпарат және статистика департамент

+7 727 237 53 28

+7 727 237 53 23

+7 727 237 53 15

info@kase.kz