

АҚПАРАТТЫҚ БЮЛЛЕТЕНЬ

Сәуір 2024

Мазмұны

<u>Макроэкономикалық индикаторлар.....</u>	<u>2</u>
<u>Инфляция және базалық ставка.....</u>	<u>4</u>
<u>Қор нарығына қатысушылардың активтері.....</u>	<u>6</u>
<u>KASE биржалық статистикасы.....</u>	<u>9</u>
<u>Облигацияларды орналастыру.....</u>	<u>11</u>
<u>Облигацияларды орналастыру.....</u>	<u>12</u>
<u>KASE Индикаторлары.....</u>	<u>14</u>
<u>Эмитенттер және құралдар.....</u>	<u>18</u>
<u>Акция нарығы.....</u>	<u>20</u>

МАКРОЭКОНОМИКАЛЫҚ ИНДИКАТОРЛАР: ДАМУДЫҢ НЕГІЗГІ КӨРСЕТКІШТЕРІ

Көрсеткіштер	2013	2014	2015	2016	2017	2018	2019	2020	2021	2022	2023
Экономика мен инфляцияның өсуі											
ЖІӨ, трлн KZT	36,0	39,7	40,9	47,0	54,4	61,8	69,5	70,7	84,0	103,8	119,3
ЖІӨ, млрд USD	236,6	221,4	184,4	137,3	166,8	179,3	181,7	171,2	197,1	222,3	261,4
Өсім, ЖІӨ %-бен	106,0	104,2	101,2	101,1	104,1	104,1	104,5	97,5	104,1	103,2	105,1
Инфляция, %-бен	104,8	107,4	113,6	108,5	107,1	105,3	105,4	107,5	108,4	120,3	109,8
Өнеркәсіптік өндірістің индексі, %-бен	102,5	100,3	98,4	98,9	107,3	104,4	104,1	99,5	103,6	101,2	104,3
Бөлшек сауданың индексі, %-бен	116,0	107,9	97,5	102,0	102,7	105,7	105,9	96,8	107,8	105,0	107,7
Шетелдік инвест. млн USD.	24 098	23 809	15 368	21 367	20 960	24 271	24 437	17 155	23 810	28 028	19 663
Төлем теңгерімі және тауар айналымы											
Төлем теңгерімі, млн USD	2 380	-4 255	768	72	1 366	1 526	6 560	3 193	4 798	2 180	5 887*
Ағымдағы операциялар шоты, млн USD	1 954	6 114	-6 012	-8 132	-5 102	-223	-7296	-6 486	-7 863	8 528	9 804*
Тауар айналымы, млн USD	133 506	120 755	76 524	62 114	78 103	94 770	97 775	85 031	101 736	135 527	139 833*
Экспорт, млн USD	84 700	79 460	45 956	36 737	48 503	61 111	58 066	46 950	60 321	84 593	78 675*
Импорт, млн USD	48 806	41 296	30 568	25 377	29 600	33 659	39 709	38 081	41 415	50 934	61 159*
Мемлекеттік бюджеттің параметрлері											
Мемлекеттік бюджеттің кірісі, млрд KZT	6 382	7 321	7 635	9 308	11 568	10 809	12 759	14 521	15 847	20 248	20 917
Бюджетке салықтардың түсімі, млрд KZT	4 977	5 366	5 179	6 452	6 811	7 890	9 216	9 154	10 724	14 843	18 912
Мемлекеттік бюджеттің шығысы, млрд KZT	6 853	7 792	8 227	9 434	12 485	11 346	13 536	16 725	17 952	21 533	26 760
Бюджеттің сальдосы, млрд KZT	-701	-1 087	-916	-738	-1 455	-833	-1 285	-2 806	-2 535	-2 169	-2 811
Бюджеттің сальдосы, %-бен к ЖІӨ	-1,9	-2,7	-2,2	-1,6	-2,7	-1,3	-1,8	-4,0	-3,1	0,2	0,2*
Несиелер мен салымдар											
Экономикаға несиелер, млрд KZT	11 292	12 106	12 674	12 708	12 705	13 091	13 864	14 637	18 503	22 811	27 933
Тұрғындардың банктердегі салымдары, млрд KZT	3 946	4 438	6 879	7 902	8 222	8 765	9 302	10 921	13 061	16 903	35 091
Халықаралық резервтер мен Ұлттық қордың активтері											
Халықаралық резервтер, млн USD	24 715	29 209	27 871	29 530	30 745	30 927	28 958	35 638	34 378	35 076	35 965
ЕАВ-ғы активтер, млн USD	19 164	21 814	20 295	19 913	18 247	16 536	10 082	12 056	8 885	14 585	16 455
Алтын, млн USD	5 551	7 395	7 576	9 617	12 498	14 391	18 875	23 582	23 546	20 491	19 510
Таза халықаралық резервтер, млн USD	24 170	28 261	26 975	28 998	30 232	30 439	28 472	35 132	32 333	33 006	33 901
Ұлттық қордың активтері, млн USD	70 790	73 187	63 392	61 218	58 319	57 719	61 752	58 743	55 322	55 727	60 036
Доллардың орташа жылдық бағамы	152,13	179,19	221,73	342,16	326,00	344,71	382,75	412,95	426,03	460,48	456,31

* — алдын ала деректер

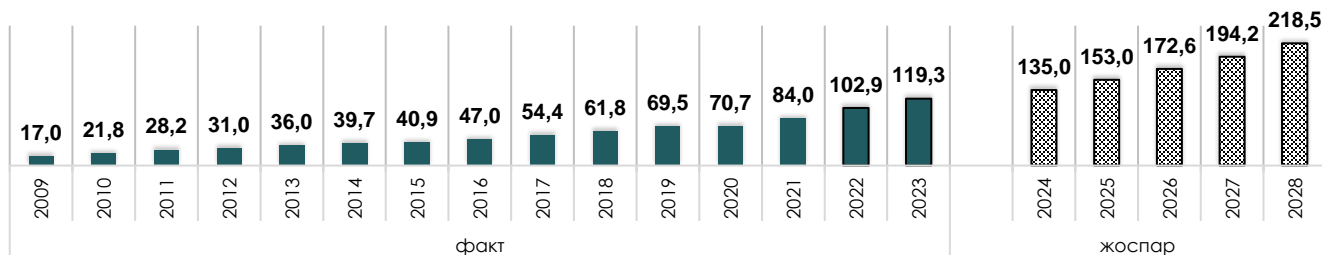
Дереккөзі:

1. РҚ Стратегиялық жоспарлау және реформалар агенттігі Ұлттық статистика бюросы

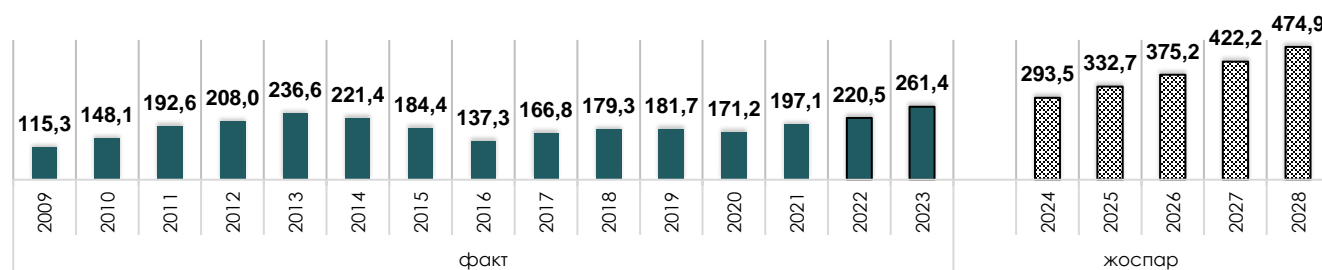
2. Қазақстанның Ұлттық Банкі

МАКРОЭКОНОМИКАЛЫҚ ИНДИКАТОРЛАР: ЖІӨ*

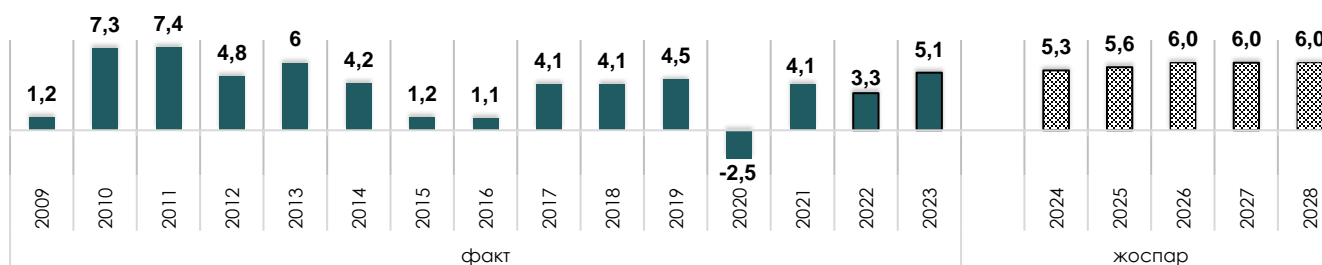
ЖІӨ өсімі жылдық көрсетілімде, трлн теңгемен



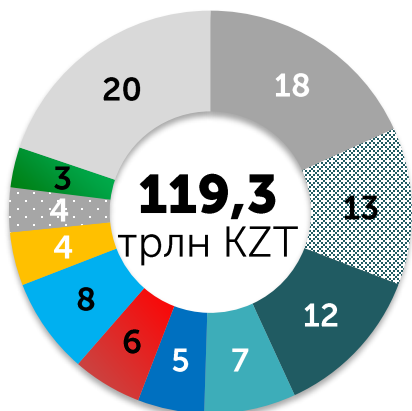
ЖІӨ өсімі жылдық көрсетілімде, млрд АҚШ долл. -мен



ЖІӨ өсімі жылдық көрсетілімде, %



2023 жылдың ЖІӨ құрылымы қорытындысына %-бен алдын –ала деректер



- Көтерме және бөлшек сауда
- ⊗ Кен шығару өнеркәсібі
- Өңдеу өнеркәсібі
- Жылжымайтын мүлікпен операциялар
- Транспорт және қоймаға қою
- Өнімдерге таза салықтар
- Құрылыс
- Кәсіби, ғылыми қызмет
- Ауыл, орман және балық шаруашылығы
- Қаржылық және сақтандыру қызметі
- Басқа салалар

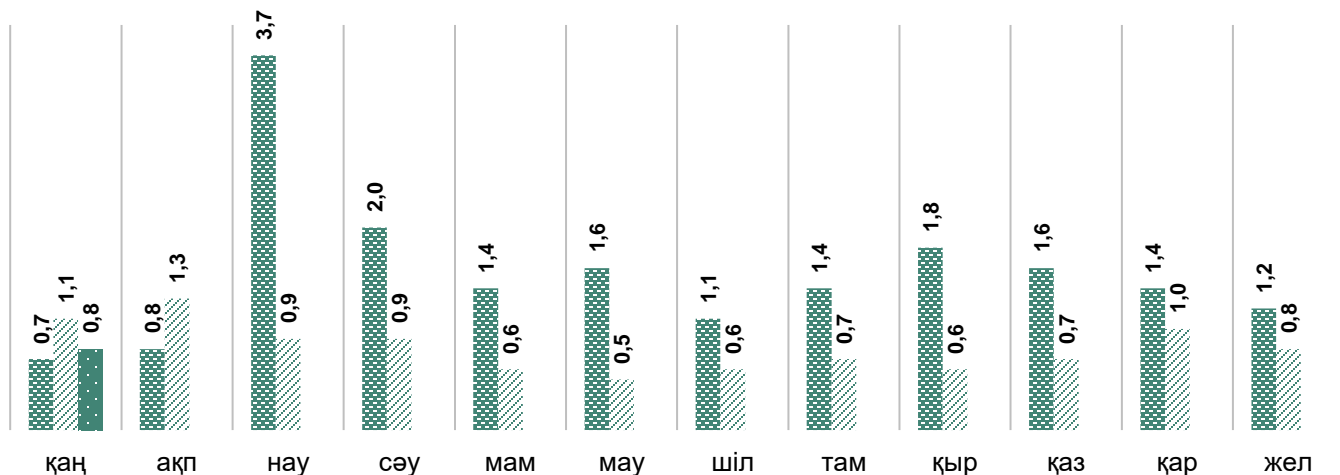
* мұнда және одан әрі өндіріс әдісімен ЖІӨ-ге қатысты

Дереккөзі:
 1. Қазақстан Республикасы Стратегиялық жоспарлау және реформалар агенттігі Ұлттық статистика бюросы
 2. Қазақстанның Ұлттық Банкі
 3. Қазақстан Республикасы Ұлттық экономика министрлігінің 2022 жылдың 5 қыркүйектегі Қазақстан Республикасының 2024-2028 жылдарға әлеуметтік-экономикалық дамуының болжамы

МАКРОЭКОНОМИКАЛЫҚ ИНДИКАТОРЛАР: ИНФЛЯЦИЯ

Тұтынушылық бағалардың индексі, алдыңғы айға %-бен

■ 2022 ■ 2023 ■ 2024



Тұтыну баға индексі 2024 жылғы сәуір айына өткен аймен салыстырғанда 100,6%-ды құрады,

- азық-түлік тауарларының бағасы 0,3%-ға өсті;
- азық-түлік емес тауарлар 0,7%-ға қымбаттады;
- ақылы қызметтердің бағасы 0,7%-ға өсті.

Жыл басынан бергі кезеңде (2024 ж сәуір 2023 жылдың сәуірімен салыстырғанда) тұтыну тауарлары мен қызметтерінің бағасы мен тарифтері 8,7%-ды құрады оның ішінде :

- азық-түлік тауарларына – 6,3%,
- азық-түлік емес тауарларына – 7,6% - ға,
- ақылы қызметтерге – 13,5%,-ға ұлғайды.

бір айдағы инфляция

(2024 жылдың сәуір айынан 2024 жылдың наурыз айына қатысты,%) 0,6

жыл басынан бастап

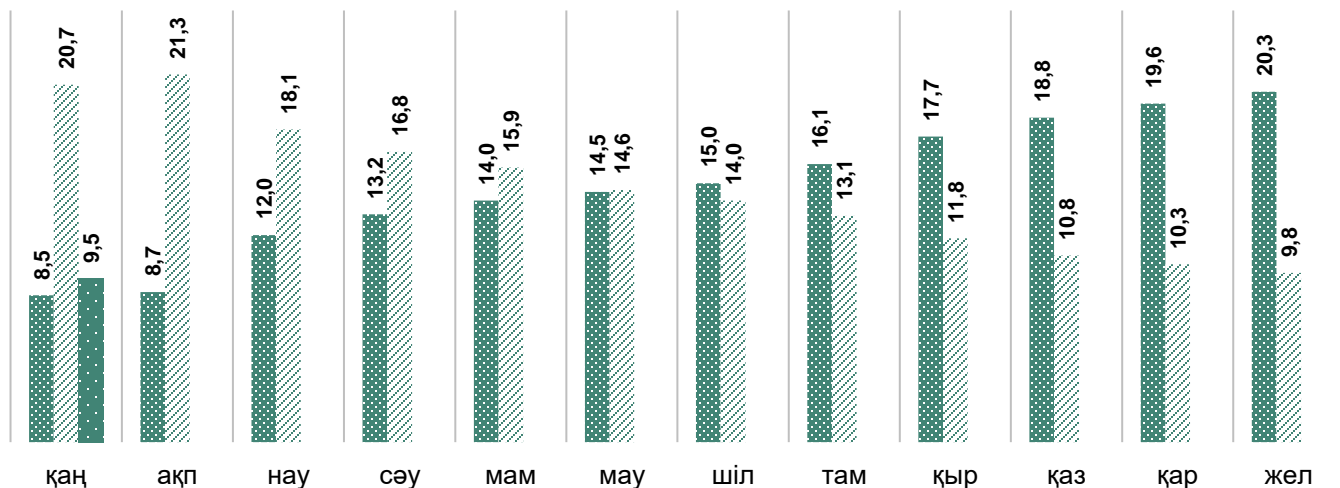
(2024 жылдың сәуір айынан 2023 жылдың желтоқсан айына қатысты,%) 3,1

жылдық инфляция

(2024 жылдың сәуір айынан 2023 жылдың сәуір айына қатысты,%) 8,7

Тұтынушылық бағалардың индексі, алдыңғы жыл. тиісті айына қатысты %-бен

■ 2022 ■ 2023 ■ 2024

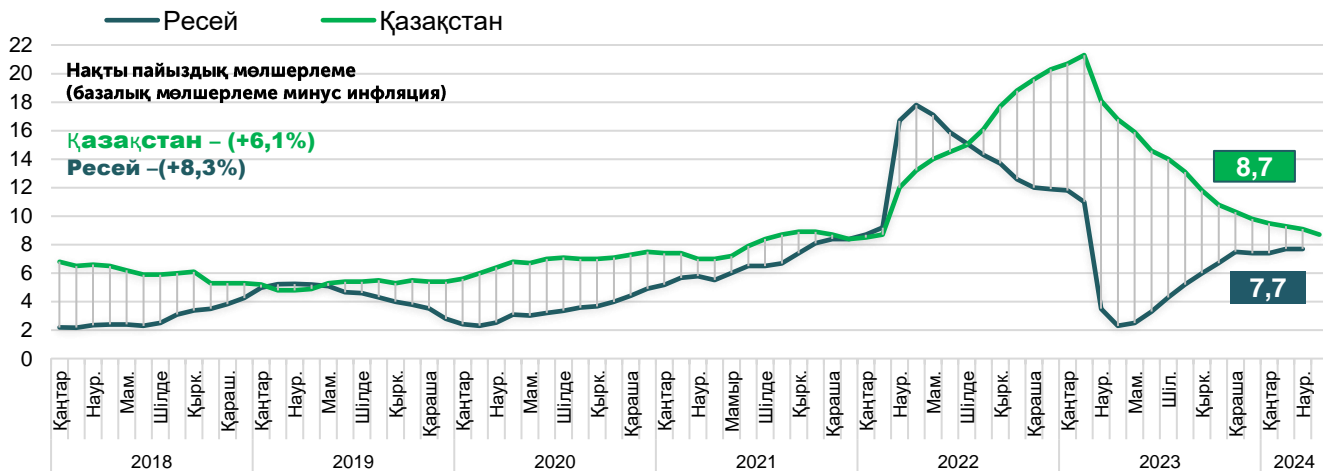


Дереккөзі:

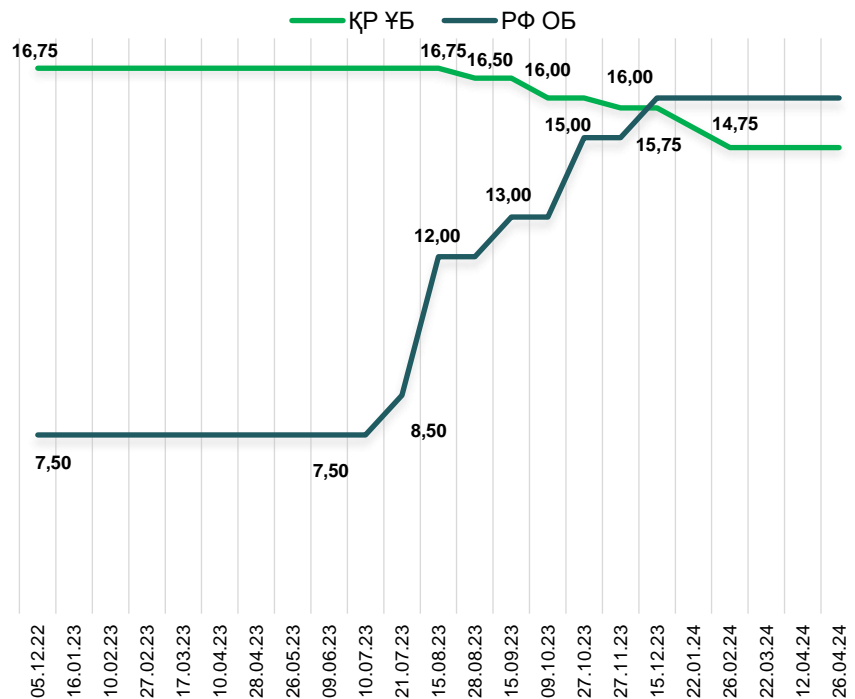
1. Қазақстан Республикасы Стратегиялық жоспарлау және реформалар агенттігі Ұлттық статистика бюросы
2. Қазақстанның Ұлттық Банкі

МАКРОЭКОНОМИКАЛЫҚ ИНДИКАТОРЛАР: ИНФЛЯЦИЯМЕН БАЗАЛЫҚ МӨЛШЕРЛЕМЕЛЕР

Тұтынушылық бағалардың индексі, алдыңғы жылдың тиісті айына қатысты %-бен



Қазақстанда базалық мөлшерлеменің төмендеу динамикасы (ҚР базалық мөлшерлеменің өзгеру сәтіндегі РФ ОБ базалық мөлшерлемесі қосымша көрсетілген), жылдық %-бен



Әлемнің басқа орталық банктеріндегі пайыздық мөлшерлемелер

	CBR	16,00%
	FED	5,50%
	ECB	4,50%
	BOE	5,25%
	SNB	1,50%
	RBA	4,35%
	BOJ	0,10%
	RBI	6,50%
	PBOC	3,45%
	BCB	10,75%

Базалық мөлшерлеме бойынша ҚРҰБ 2024 жылдағы жиналыстарының кестесі:

- 31 мамыр
- 12 шілде
- 29 тамыз
- 11 қазан
- 29 қараша

2024 жылға РОБ монетарлық саясат бойынша Директорлар Кеңесінің жиналыстарының кестесі:

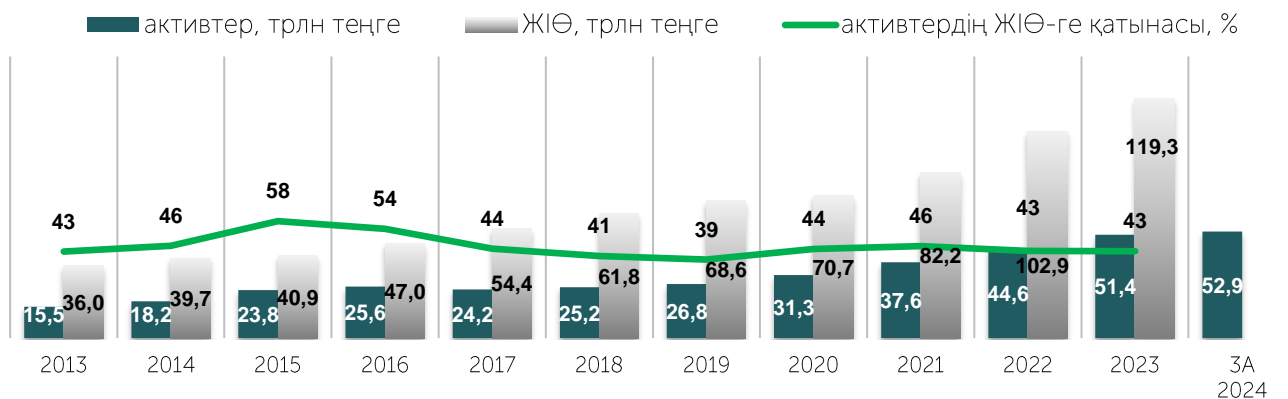
- 7 маусым
- 26 шілде
- 13 қыркүйек
- 25 қазан
- 20 желтоқсан

Дереккөзі:

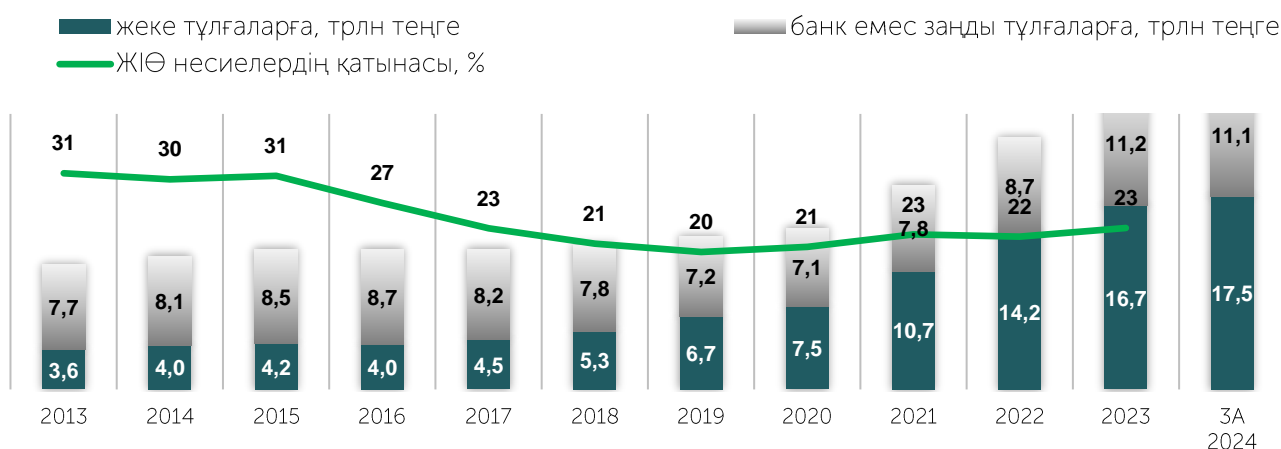
1. Қазақстанның Ұлттық Банкі
2. KASE

ҚАРЖЫ НАРЫҒЫНА ҚАТЫСУШЫЛАРДЫҢ АКТИВТЕРІ

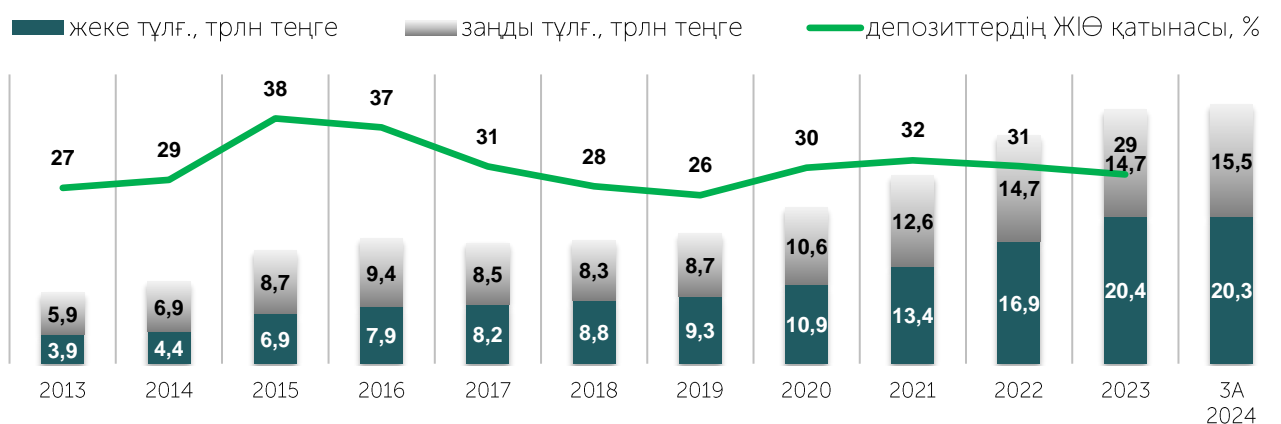
ЕДБ активтері



Банктердің қарыздар портфелі



Банктердің депозиттік портфелі

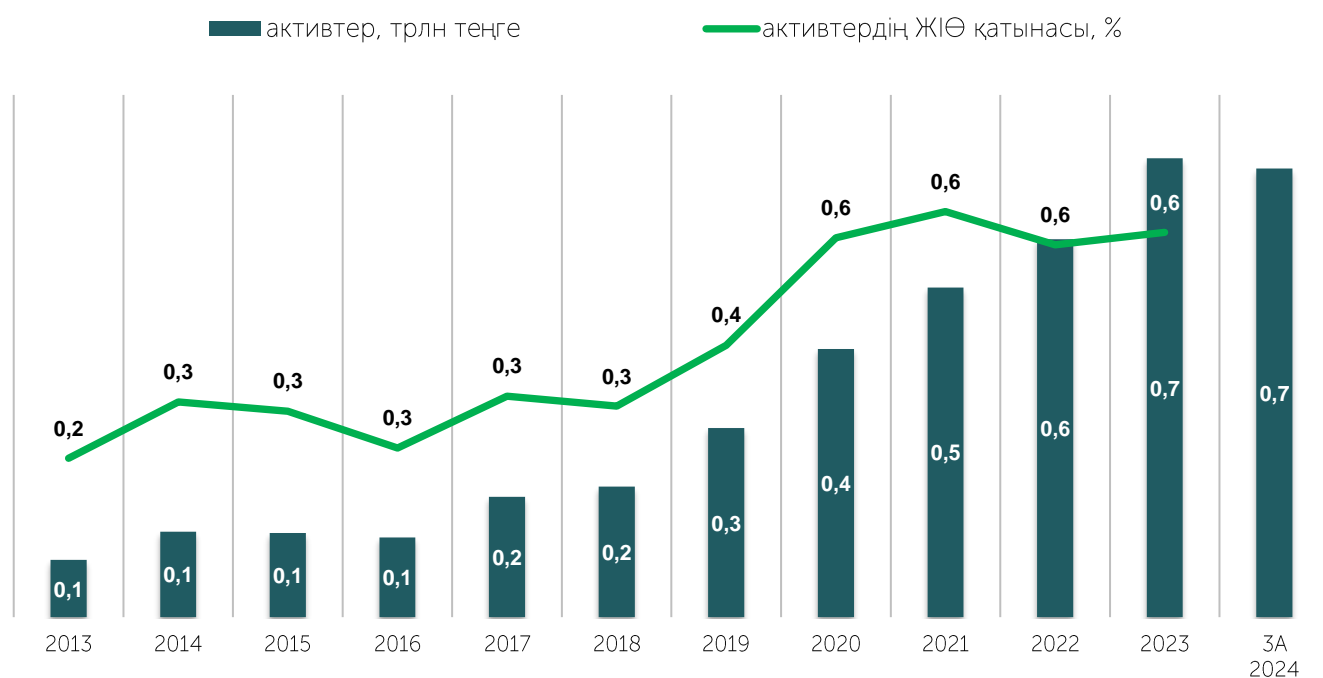


ҚАРЖЫ НАРЫҒЫНА ҚАТЫСУШЫЛАРДЫҢ АКТИВТЕРІ

Сақтандыру активтері (қайта сақтандыру ұйымдардың)



Брокерлердің / дилерлердің және инвестициялық портфельді басқарушылардың активтері



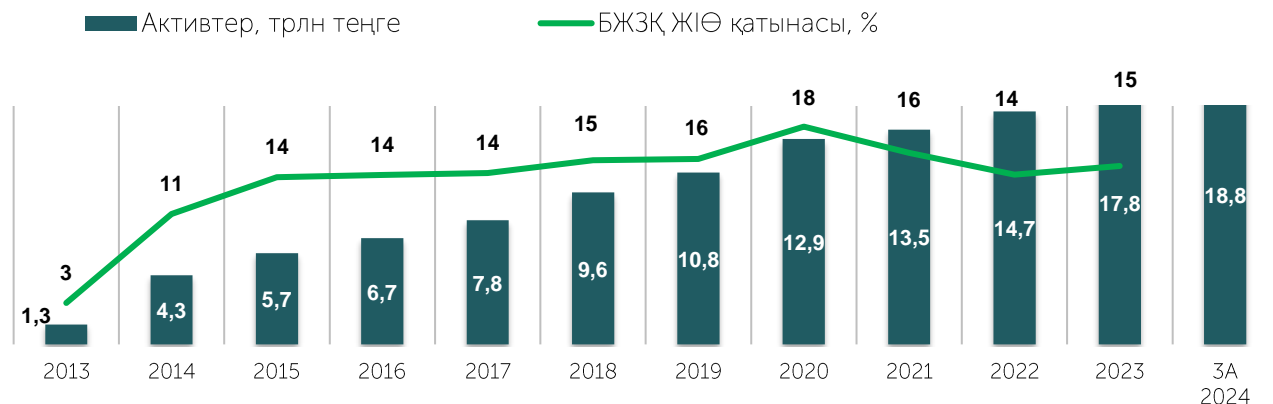
ҚАРЖЫ НАРЫҒЫНА ҚАТЫСУШЫЛАРДЫҢ АКТИВТЕРІ

Зейнетақы қорларының активтері

01.04.2024 кірістілік: жылдық **10,22%**

Қаржы құралының түрлері	01.04.2023, млрд теңге	%	01.04.2022, млрд теңге	%	Тренд, %
ҚР МБҚ	8781,23	46,69	7268,41	47,22	+20,81
Шет мемлекеттердің МБҚ	416,65	2,22	867,86	5,64	-51,99
ХҚҰ облигациялары	388,37	2,06	378,58	2,46	+2,59
ҚР эмитенттерінің корпоративтік облигациялары	13,66	0,07	15,34	0,1	-10,95
ҚР мемлекеттік сыңайлы ұйымдарының облигациялары	1827,23	9,72	1697,21	11,03	+7,66
ҚР екінші деңгейдегі банктердің облигациялары	798,59	4,25	891,15	5,79	-10,39
Шетелдік эмитенттердің корпоративтік облигациялары	–	–	5,18	0,03	–
Квазимемлекеттік сектордың шетелдік эмитенттерінің облигациялары	7,2	0,04	9,71	0,06	-25,85
PPN (құрылымдық ноталар)	371,96	1,98	257,95	1,68	+44,20
ҚР эмитенттерінің акциялары мен депозиттік қолхаттар	193,98	1,03	197,09	1,28	-1,58
Шетелдік эмитенттердің акциялары мен депозиттік қолхаттары	452,61	2,41	525,61	3,41	-13,9
Депозиттер	22,87	0,12	18,34	0,12	+24,7
ҚР ҰБ депозиттері	–	–	0	0	–
Инвестициялық шоттардағы ақша қаражаттары	0	0	110,04	0,71	–
Басқа активтер	5533,01	29,42	3148,89	20,46	+75,71
РЕПО	2796,33	14,87	1509,05	9,8	+85,30
Активтерді индекстік басқару, соның ішінде:	1617,88	8,77	1071,41	6,96	+51,00
Сыртқы басқаруындағы активтер	1119,14	6,07	568,43	3,69	+96,88
Дамыған елдердің МБҚ	18 807,36	100,01	15 391,36	100,00	+22,19
Дамушы елдердің МБҚ	11,53	<0,01	5,04	<0,01	x2,3
ҚРҰБ басқаруындағы ЗА барлығы	–	–	–	–	–
Жасалған мәмілелер бойынша төлеуге міндеттемелер	18 819,89	100,00	15 396,40	100,00	+22,23

БЖЗҚ активтерінің ЖІӨ қатынасы %-бен



Дереккөзі:

1. "Бірыңғай жинақтаушы зейнетақы қоры" АҚ
2. Қазақстан Ұлттық Банкі

БИРЖАЛЫҚ СТАТИСТИКА: САУДА-САТТЫҚТАР НӘТИЖЕЛЕРІ

БІР АЙДАҒЫ САУДА-САТТЫҚ НӘТИЖЕЛЕРІ (2024 сәуір 2023 наурызына)

Биржалық нарықтың секторы	млрд KZT:						млн USD:					
	Сәу., 2024	%	Нау., 2023	%	тренд	%	Сәу., 2024	%	Нау., 2023	%	тренд	%
Бағалы қағаздар нарығы	945,8	2,9	725,2	2,8	+220,5	+30,4	2 121,2	2,9	1 609,8	2,8	+511,4	+31,8
Акциялар	21,5	0,1	13,3	0,1	+8,2	+61,5	48,1	0,1	29,6	0,1	+18,5	+62,6
– бастапқы нарық	–	–	–	–	0	x	–	–	–	–	0	x
– қайталама нарық	21,5	0,1	13,3	0,1	+8,2	+61,5	48,1	0,1	29,6	0,1	+18,5	+62,6
– KASE Global	2,2	<0,1	2,6	<0,1	-0,4	-15,6	5,0	<0,1	5,8	<0,1	-0,9	-14,9
Корпоративтік борыштық БҚ	111,8	0,3	114,9	0,4	-3,1	-2,7	251,6	0,3	255,3	0,4	-3,7	-1,4
– бастапқы нарық	49,1	0,1	94,5	0,4	-45,4	-48,1	110,3	0,1	209,9	0,4	-99,5	-47,4
– қайталама нарық	62,8	0,2	20,4	0,1	+42,4	+207,5	141,2	0,2	45,4	0,1	+95,8	+211,1
Қазақстанды МБҚ	789,5	2,4	515,2	2,0	+274,3	+53,2	1 770,2	2,4	1 143,4	2,0	+626,9	+54,8
– бастапқы нарық	616,2	1,9	422,1	1,6	+194,1	+46,0	1 382,5	1,9	936,5	1,6	+446,0	+47,6
– қайталама нарық	173,4	0,5	93,1	0,4	+80,2	+86,1	387,7	0,5	206,9	0,4	+180,8	+87,4
ХҚҰ облигациялары	19,7	0,1	78,3	0,3	-58,6	-74,9	44,0	0,1	173,8	0,3	-129,8	-74,7
– бастапқы нарық	18,2	0,1	78,2	0,3	-60,0	-76,7	40,8	0,1	173,7	0,3	-132,9	-76,5
– қайталама нарық	1,4	<0,1	0,1	<0,1	+1,4	+1 543,4	3,2	<0,1	0,2	<0,1	+3,0	+1 543,8
Инвестициялық қорлардың БҚ	0,9	<0,1	0,7	<0,1	+0,2	+35,4	2,1	<0,1	1,5	<0,1	+0,6	+36,6
Туынды бағалы қағаздар	0,1	<0,1	0,2	<0,1	-0,1	-34,2	0,3	<0,1	0,4	<0,1	-0,1	-33,6
Шетел валюталарының нарығы	2 833,1	8,6	2 338,3	9,0	+494,8	+21,2	6 352,1	8,6	5 200,1	9,0	+1 152,0	+22,2
АҚШ доллары	2 355,0	7,2	1 807,7	6,9	+547,3	+30,3	5 281,7	7,2	4 022,1	6,9	+1 259,6	+31,3
Ресей рублі	151,4	0,5	160,9	0,6	-9,5	-5,9	339,5	0,5	358,0	0,6	-18,5	-5,2
Қытай юань	17,2	0,1	12,0	<0,1	+5,2	+43,4	38,5	0,1	26,6	<0,1	+11,9	+44,5
Еуро	30,5	0,1	7,6	<0,1	+22,9	+300,5	68,3	0,1	16,9	<0,1	+51,4	+303,7
Еуро-АҚШ доллары	52,0	0,2	32,7	0,1	+19,4	+59,3	116,5	0,2	72,6	0,1	+43,9	+60,4
Юань-АҚШ доллары	226,9	0,7	317,4	1,2	-90,5	-28,5	507,5	0,7	703,8	1,2	-196,3	-27,9
Еуро-юань	–	–	–	–	0	x	–	–	–	–	0	x
Ақша нарығы	29 135,1	88,5	22 981,3	88,2	+6 153,9	+26,8	65 282,2	88,5	51 095,5	88,2	+14 186,7	+27,8
РЕПО операциялары	21 591,8	65,6	17 711,6	68,0	+3 880,1	+21,9	48 376,7	65,6	39 378,7	68,0	+8 998,0	+22,8
РЕПО операциялары	–	–	<0,1	<0,1	<-0,1	-100,0	–	–	<0,1	<0,1	<-0,1	-100,0
– МБҚ бойынша "тікелей" репо	15 278,4	46,4	12 171,1	46,7	+3 107,3	+25,5	34 233,8	46,4	27 059,9	46,7	+7 173,9	+26,5
– МБҚ бойынша авторепо	4,9	<0,1	5,2	0,0	-0,4	-6,8	10,9	0,0	11,6	0,0	-0,7	-6,1
– ББҚ бойынша "тікелей" репо	6 308,5	19,2	5 535,3	21,3	+773,2	+14,0	14 132,0	19,2	12 307,1	21,3	+1 824,9	+14,8
– ББҚ бойынша авторепо	–	–	–	–	0	x	–	–	–	–	0	x
– КҚС бойынша авторепо	–	–	–	–	0	x	–	–	–	–	0	x
– КҚС бойынша "тікелей" репо	7 543,3	22,9	5 269,6	20,2	+2 273,7	+43,1	16 905,5	22,9	11 716,8	20,2	+5 188,7	+44,3
Валюталық своп операциялары	7 486,3	22,7	5 170,6	19,9	+2 315,7	+44,8	16 777,7	22,7	11 496,5	19,9	+5 281,2	+45,9
– АҚШ долларымен	–	–	–	–	0	x	–	–	–	–	0	x
– еуромен	57,1	0,2	99,1	0,4	-42,0	-42,4	127,8	0,2	220,3	0,4	-92,5	-42,0
– рубльмен	<0,1	<0,1	<0,1	<0,1	<-0,0	-52,0	<0,1	<0,1	<0,1	<0,1	<-0,1	-52,0
Деривативтер нарығы	<0,1	<0,1	<0,1	<0,1	<-0,0	-52,0	<0,1	<0,1	<0,1	<0,1	<-0,1	-52,0
Фьючерстер	32 914,0	100,0	26 044,8	100,0	+6 869,2	+26,4	73 755,4	100,0	57 905,3	100,0	+15 850,1	+27,4

БИРЖАЛЫҚ СТАТИСТИКА: САУДА-САТТЫҚТАР НӘТИЖЕЛЕРІ

КЕЗЕҢДЕГІ САУДА-САТТЫҚТАР НӘТИЖЕЛЕРІ (2024 сәуір айының 2023 жылдың наурыз айына қатысты)

Биржалық нарықтың секторы	млрд KZT:						млн USD:					
	I-IV, 2024	%	I-IV, 2023	%	тренд	%	I-IV, 2024	%	I-IV, 2023	%	тренд	%
Бағалы қағаздар нарығы	4 263,7	3,4	3 256,0	3,3	+1 007,7	+30,9	9 490,3	3,4	7 181,7	3,3	+2 308,7	+32,1
Акциялар	133,0	0,1	105,0	0,1	+28,0	+26,7	296,5	0,1	232,1	0,1	+64,3	+27,7
– бастапқы нарық	49,2	<0,1	0,1	<0,1	+49,1	+33 880,0	109,9	<0,1	0,3	<0,1	+109,6	+34 986,6
– қайталама нарық	83,8	0,1	104,9	0,1	-21,1	-20,1	186,5	0,1	231,8	0,1	-45,3	-19,5
– KASE Global	8,8	<0,1	6,7	<0,1	+2,2	+32,5	19,7	<0,1	14,7	<0,1	+5,0	+34,2
Корпоративтік борыштық БҚ	825,9	0,7	687,2	0,7	+138,7	+20,2	1 845,1	0,7	1 521,7	0,7	+323,4	+21,3
– бастапқы нарық	655,0	0,5	507,9	0,5	+147,1	+29,0	1 464,2	0,5	1 127,0	0,5	+337,2	+29,9
– қайталама нарық	170,9	0,1	179,3	0,2	-8,4	-4,7	380,9	0,1	394,7	0,2	-13,9	-3,5
Қазақстанды МБҚ	3 117,7	2,5	2 307,1	2,3	+810,5	+35,1	6 933,4	2,5	5 081,6	2,3	+1 851,8	+36,4
– бастапқы нарық	2 471,9	2,0	1 849,7	1,9	+622,2	+33,6	5 498,7	2,0	4 069,3	1,9	+1 429,5	+35,1
– қайталама нарық	645,8	0,5	457,4	0,5	+188,3	+41,2	1 434,7	0,5	1 012,4	0,5	+422,3	+41,7
ХҚҰ облигациялары	172,2	0,1	147,4	0,1	+24,8	+16,8	382,2	0,1	325,9	0,1	+56,3	+17,3
– бастапқы нарық	166,3	0,1	135,4	0,1	+30,9	+22,8	369,0	0,1	299,0	0,1	+70,0	+23,4
– қайталама нарық	5,9	<0,1	12,0	<0,1	-6,1	-50,7	13,2	<0,1	26,9	<0,1	-13,7	-51,1
Инвестициялық қорлардың БҚ	5,3	<0,1	2,0	<0,1	+3,2	+158,3	11,7	<0,1	4,5	<0,1	+7,2	+159,9
Туынды бағалы қағаздар	0,8	<0,1	0,5	<0,1	+0,3	+53,0	1,7	<0,1	1,1	<0,1	+0,6	+55,0
Шетел валюталарының нарығы	10 486,0	8,3	8 196,0	8,2	+2 290,0	+27,9	23 347,9	8,3	18 068,0	8,2	+5 279,9	+29,2
АҚШ доллары	7 842,7	6,2	5 591,4	5,6	+2 251,3	+40,3	17 475,2	6,2	12 341,8	5,6	+5 133,4	+41,6
Ресей рублі	795,0	0,6	472,6	0,5	+322,4	+68,2	1 770,1	0,6	1 044,5	0,5	+725,6	+69,5
Қытай юаны	60,5	<0,1	92,3	0,1	-31,7	-34,4	134,8	<0,1	204,5	0,1	-69,7	-34,1
Еуро	111,0	0,1	135,6	0,1	-24,6	-18,2	247,0	0,1	301,2	0,1	-54,2	-18,0
Еуро-АҚШ доллары	222,9	0,2	1 854,7	1,9	-1 631,8	-88,0	496,5	0,2	4 068,2	1,9	-3 571,7	-87,8
Юань-АҚШ доллары	1 453,8	1,2	49,4	<0,1	+1 404,4	+2 844,0	3 224,2	1,2	107,8	<0,1	+3 116,4	+2 891,8
Еуро-юань	–	–	–	–	0	x	–	–	–	–	0	x
Ақша нарығы	111 070,0	88,3	87 998,1	88,5	+23 072,0	+26,2	247 171,9	88,3	193 939,8	88,5	+53 232,1	+27,4
РЕПО операциялары	85 655,1	68,1	71 264,2	71,6	+14 391,0	+20,2	190 570,6	68,1	157 033,8	71,6	+33 536,8	+21,4
РЕПО операциялары	<0,1	<0,1	0,8	<0,1	-0,8	-94,3	0,1	<0,1	1,8	<0,1	-1,7	-94,3
– МБҚ бойынша "тікелей" репо	58 597,6	46,6	55 100,8	55,4	+3 496,8	+6,3	130 382,6	46,6	121 462,4	55,4	+8 920,2	+7,3
– МБҚ бойынша авторепо	20,8	<0,1	19,4	<0,1	+1,4	+7,3	46,3	<0,1	42,9	<0,1	+3,4	+8,0
– ББҚ бойынша "тікелей" репо	27 036,7	21,5	16 141,8	16,2	+10 894,9	+67,5	60 141,6	21,5	35 523,7	16,2	+24 617,9	+69,3
– ББҚ бойынша авторепо	–	–	–	–	0	x	–	–	–	–	0	x
– КҚС бойынша авторепо	–	–	–	–	0	x	–	–	–	–	0	x
– КҚС бойынша "тікелей" репо	25 414,9	20,2	16 733,9	16,8	+8 681,0	+51,9	56 601,2	20,2	36 906,0	16,8	+19 695,2	+53,4
Валюталық своп операциялары	25 105,7	20,0	16 441,4	16,5	+8 664,3	+52,7	55 913,1	20,0	36 257,7	16,5	+19 655,4	+54,2
– АҚШ долларымен	0,2	<0,1	–	–	+0,2	x	0,4	<0,1	–	–	+0,4	x
– еуромен	309,0	0,2	292,5	0,3	+16,5	+5,6	687,7	0,2	648,3	0,3	+39,4	+6,1
– рубльмен	<0,1	<0,1	19,1	<0,1	-19,1	-100,0	<0,1	<0,1	41,6	<0,1	-41,6	-100,0
Деривативтер нарығы	<0,1	<0,1	19,1	<0,1	-19,1	-100,0	<0,1	<0,1	41,6	<0,1	-41,6	-100,0
Фьючерстер	125 819,7	100,0	99 469,2	100,0	+26 350,5	+26,5	280 010,0	100,0	219 231,1	100,0	+60 779,0	+27,7

БИРЖАЛЫҚ СТАТИСТИКА: ОБЛИГАЦИЯЛАРДЫ ОРНАЛАСТЫРУ

2024 ЖЫЛЫ ОБЛИГАЦИЯЛАР НАРЫҒЫНДА ОРНАЛАСТЫРУ

Эмитент	Код	Орналастыру күні	Нақты көлемі, млн KZT	Номиналды көлемі, млн KZT	Ұсынымға сұраным	Кірістілігі, жылдық %	Өтеуге дейін мерзімі, жыл
Корпоративтік облигациялар			594 797	594 499			
Қазақстан Даму Банкі	BRKZb30	26.04.24	19 235	19 235	96,6%	5,50	1,0
	BRKZb31	26.04.24	6 663	6 663	40,0%	5,50	0,8
	BRKZb34	20.03.24	35 200	35 200	80,6 %	12,50	1,0
		29.03.24	11 033	11 000	74,3 %	12,50	1,0
АҚ "Бәйтерек" ҰБХ	BTRKb9	26.01.24	190 000	190 000	108,9%	13,00	15,0
Банк ЦентрКредит	CCBNb35	22.01.24	3 280	3 117	14,7%	4,50	0,2
Өнеркәсіпті дамыту қоры	IDFRb5	26.01.24	190 000	190 000	100,0%	13,15	15,0
BASS Gold	FPSTb4	25.04.24	3 773	3 773	100,0%	12,00	2,0
Қазақстанның орнықтылық қоры	KFUSb53	28.03.24	3 197	3 000	x2,0	12,10	1,5
	KFUSb60	12.01.24	9 913	10 000	x4,1	13,49	1,0
	KFUSb61	19.01.24	9 954	10 000	x6,9	13,03	1,0
	KFUSb62	02.02.24	9 966	10 000	x2,6	12,88	1,0
		26.01.24	10 964	11 000	154,6%	12,87	1,0
	KFUSb63	16.02.24	4 517	4 493	94,4%	12,66	0,9
		25.04.24	4 644	4 507	x2,5	12,35	0,7
	KFUSb64	23.02.24	12 890	12 900	197,5%	12,59	1,0
		11.04.24	5 388	5 295	111,1%	12,28	0,9
	KFUSb66	01.03.24	27 381	27 400	151,8 %	12,58	1,0
	KFUSb69	09.02.24	15 012	15 000	181,0 %	12,45	2,0
		14.03.24	5 085	5 000	x2,1	12,16	1,9
Қазақстан Тұрғын үй Компаниясы	KZIKb31	08.01.24	1 154	1 154	100,0%	0,10	30,0
Лизинг Групп	LZGRb6	07.03.24	584	573	128,1%	9,96	0,6
		13.03.24	89	88	97,5%	9,99	0,5
	LZGRb7	06.03.24	300	300	150,0%	21,00	1,0
Birinshi Lombard	MFBLb2	09.01.24	500	472	94,4%	24,00	1,8
		15.02.24	400	400	100,0%	24,00	1,0
		22.02.24	200	199	66,4%	24,00	1,0
	MFBLb3	13.03.24	300	295	98,2%	24,00	0,9
		19.03.24	300	293	83,8 %	24,00	0,9
		05.04.24	350	339	96,8%	24,00	0,9
		19.04.24	350	336	95,9%	24,00	0,8
МҚҰ "ФинТехЛаб"	MFDfB1	23.01.24	200	200	100,0%	21,50	2,0
	MFDfB2	19.01.24	466	466	100,6%	11,00	2,0
МҚҰ ОнлайнКазФинанс	MFOKb18	26.04.24	4 798	4 798	119,9%	20,00	2,0
		29.04.24	827	826	55,0%	20,00	2,0
	MFOKb19	18.03.24	1 002	1 029	95,5%	10,00	3,0
МҚҰ "R-Finance	MFRFb11	06.02.24	642	642	92,0%	23,00	2,0
МҚҰ "TAS FINANCE GROUP" (ТАС ФИНАНС ГРУПП)	MFTSb2	19.01.24	2 429	2 500	100,0%	22,00	2,5
Orbis Leasing	ORBSb1	26.01.24	405	400	100,0%	21,50	0,9
	ORBSb2	24.04.24	1 406	1 406	108,2%	20,50	1,0
ХҚҰ облигациялары			166 280	171 062			
Еуразиялық даму банкі	EABRb31	30.01.24	4 396	5 000	x3,0	13,78	1,0
	EABRb33	06.02.24	9 667	10 000	x2,3	13,95	1,0
	EABRb35	16.01.24	8 469	8 771	187,7%	14,28	1,0
	EABRb39	05.03.24	9 678	10 000	182,2%	13,50	0,3
	EABRb44	23.01.24	4 702	5 000	x2,1	14,21	0,4
		02.02.24	9 477	9 791	157,9%	13,31	0,4
	EABRb45	13.02.24	4 691	5 000	x3,3	13,75	0,6
	EABRb46	12.03.24	4 706	5 000	x2,8	13,02	0,5
	EABRb47	20.02.24	4 416	5 000	x2,4	13,25	1,0
	EABRb48	12.03.24	4 426	5 000	x2,0	13,00	1,0
	EABRb49	14.03.24	50 000	50 000	100,0%	12,51	3,6
	EABRb50	09.04.24	4 326	4 600	192,0%	13,20	0,6
	EABRb51	16.04.24	4 426	5 000	x2,0	13,00	1,0
Еуропа Қайта Құру және Даму Банкі	EBRDe22	06.02.24	33 500	33 500	93,8%	0,00	3,0
	EBRDe23	26.03.24	9 400	9 400	94,0%	0,00	5,0
БАРЛЫҒЫ			761 077	765 561			

БИРЖАЛЫҚ СТАТИСТИКА: МБҚ ОРНАЛАСТЫРУЛАРЫ

2024 ЖЫЛЫ МБҚ ОРНАЛАСТЫРУ

Эмитент	Орналастыру күні	Нақты көлемі, млн KZT	Номиналды көлемі, млн KZT	Ұсынымға сұраным	Кірістілігі, жылдық %	Өтеуге дейін мерзімі, жыл
Минфин		2 471 933	2 677 591			
МКМ009_0019	29.01.2024	365 081	400 500	x1,2	12,96	0,8
МКМ012_0156	09.01.2024	57 966	65 698	x5,9	13,10	1,0
	16.01.2024	26 584	30 000	x8,5	13,34	1,0
	05.03.2024	31 795	35 000	x5,9	11,90	0,9
	19.03.2024	27 438	30 000	x5,1	11,75	0,8
МКМ012_0157	09.04.2024	42 615	47 596	x2,7	12,15	9,9
	26.04.2024	2 701	3 000	96,0%	11,70	1,0
МOM048_0052	23.01.2024	80 214	82 000	x4,3	12,00	2,0
	06.02.2024	49 145	50 000	x5,3	11,97	2,0
	12.03.2024	25 512	25 466	x5,9	11,51	1,9
МUM072_0015	05.03.2024	32 420	32 420	78,1%	12,00	6,0
	12.03.2024	26 620	26 534	x1,8	11,97	6,0
	02.04.2024	34 219	33 879	188,7%	11,96	5,9
	16.04.2024	22 248	21 928	159,8%	11,96	5,9
	30.04.2024	23 727	23 444	164,8%	12,12	5,9
МUM084_0019	20.02.2024	30 000	30 000	x2,1	12,00	7,0
	27.02.2024	30 203	30 000	x1,5	11,90	7,0
	26.03.2024	31 467	31 112	164,5%	12,00	6,9
	23.04.2024	44 157	43 463	123,7%	12,09	6,8
	26.04.2024	10 172	10 000	106,6%	12,10	6,8
МUM096_0011	16.04.2024	5 574	5 491	98,9%	11,45	4,5
	23.04.2024	29 327	29 453	81,8%	12,11	4,5
МUM096_0012	13.02.2024	30 016	30 000	x5,6	12,00	5,5
	09.04.2024	31 653	30 921	x2,0	11,85	5,3
МUM096_0014	04.01.2024	34 337	30 000	x2,1	12,81	7,4
	09.01.2024	22 273	19 342	141,5%	12,69	7,3
МUM108_0012	26.03.2024	27 000	26 412	x2,1	11,40	2,3
	16.04.2024	10 246	10 038	171,5%	11,83	2,2
	30.04.2024	7 088	6 936	159,0%	11,97	2,2
МUM108_0013	26.04.2024	20 655	21 310	x2,4	12,11	4,9
МUM120_0017	19.03.2024	24 835	26 241	132,1%	11,44	3,0
МUM120_0018	09.01.2024	37 695	40 000	x3,4	12,87	3,5
	16.01.2024	56 487	59 595	x4,1	12,74	3,5
	13.02.2024	29 613	30 000	x5,3	11,51	3,4
МUM120_0019	19.03.2024	41 005	44 209	x2,2	11,94	7,0
	09.04.2024	35 639	38 326	135,8%	11,99	6,9
МUM132_0007	13.02.2024	28 788	29 353	x3,7	12,15	8,5
	27.02.2024	32 273	32 519	158,3%	12,00	8,4
	05.03.2024	32 191	32 353	183,3%	12,00	8,4
МUM144_0009	04.01.2024	29 250	30 522	148,4%	12,15	9,6
	09.01.2024	21 685	22 606	188,6%	12,15	9,6
МUM156_0007	20.02.2024	39 949	45 000	174,4%	12,15	10,0
	27.02.2024	40 133	45 124	115,3%	12,15	10,0
	12.03.2024	24 221	27 104	158,0%	12,15	9,9
	26.03.2024	27 429	30 557	x2,2	12,15	9,9
	02.04.2024	27 931	31 055	150,2%	12,15	9,9
	09.04.2024	44 217	49 055	156,9%	12,15	9,9
	30.04.2024	21 048	23 210	80,7%	12,15	9,8
МUM168_0003	23.04.2024	41 889	51 110	71,0%	12,15	8,0
	30.04.2024	22 251	27 109	60,4%	12,15	8,0
МUM168_0005	12.03.2024	18 726	21 062	127,8%	12,15	11,0
	26.03.2024	23 719	26 560	x2,1	12,15	11,0
	16.04.2024	27 057	30 106	143,7%	12,15	10,9
	23.04.2024	23 213	25 771	71,9%	12,15	10,9
МUM180_0006	02.04.2024	33 171	38 628	146,9%	11,38	3,0
	26.04.2024	1 705	2 000	80,0%	12,00	2,9
МUM180_0011	09.01.2024	29 788	35 547	x3,3	12,69	5,6
	16.01.2024	42 451	50 239	x4,5	12,54	5,6
МUM180_0013	16.04.2024	24 709	30 061	143,7%	12,08	9,0
МUM180_0014	26.04.2024	9 063	11 240	60,0%	12,15	9,0
МUM180_0015	16.01.2024	47 847	50 000	140,3%	12,12	12,6
	23.01.2024	41 449	43 298	158,6%	12,15	12,6

БИРЖАЛЫҚ СТАТИСТИКА:
МБҚ ОРНАЛАСТЫРУЛАРЫ

2024 ЖЫЛЫ МБҚ ОРНАЛАСТЫРУ

Эмитент	Орналастыру күні	Нақты көлемі, млн KZT	Номиналды көлемі, млн KZT	Ұсынымға сұраным	Кірістілігі, жылдық %	Өтеуге дейін мерзімі, жыл
Минфин		2 471 935	2 677 591			
MUM180_0016	06.02.2024	34 216	36 680	157,4%	12,15	13,0
	13.02.2024	33 848	36 204	155,7%	12,15	13,0
	19.03.2024	18 944	20 000	178,2%	12,15	12,9
MUM192_0003	04.01.2024	30 687	40 000	x3,6	12,88	4,7
	23.01.2024	51 206	65 000	x5,1	12,30	4,7
	20.02.2024	31 233	38 194	x5,8	11,50	4,6
	05.03.2024	8 768	10 641	144,1%	11,41	4,5
MUM300_0001	04.01.2024	26 841	35 650	152,8%	11,49	15,0
MUM300_0002	06.02.2024	22 412	28 589	168,4%	12,15	15,5
	09.04.2024	16 846	21 063	155,6%	12,15	15,3
MUM300_0003	16.04.2024	3 054	4 067	70,6%	12,15	15,9
Әкімдіктер		0	0			
БАРЛЫҒЫ		2 471 935	2 677 591			

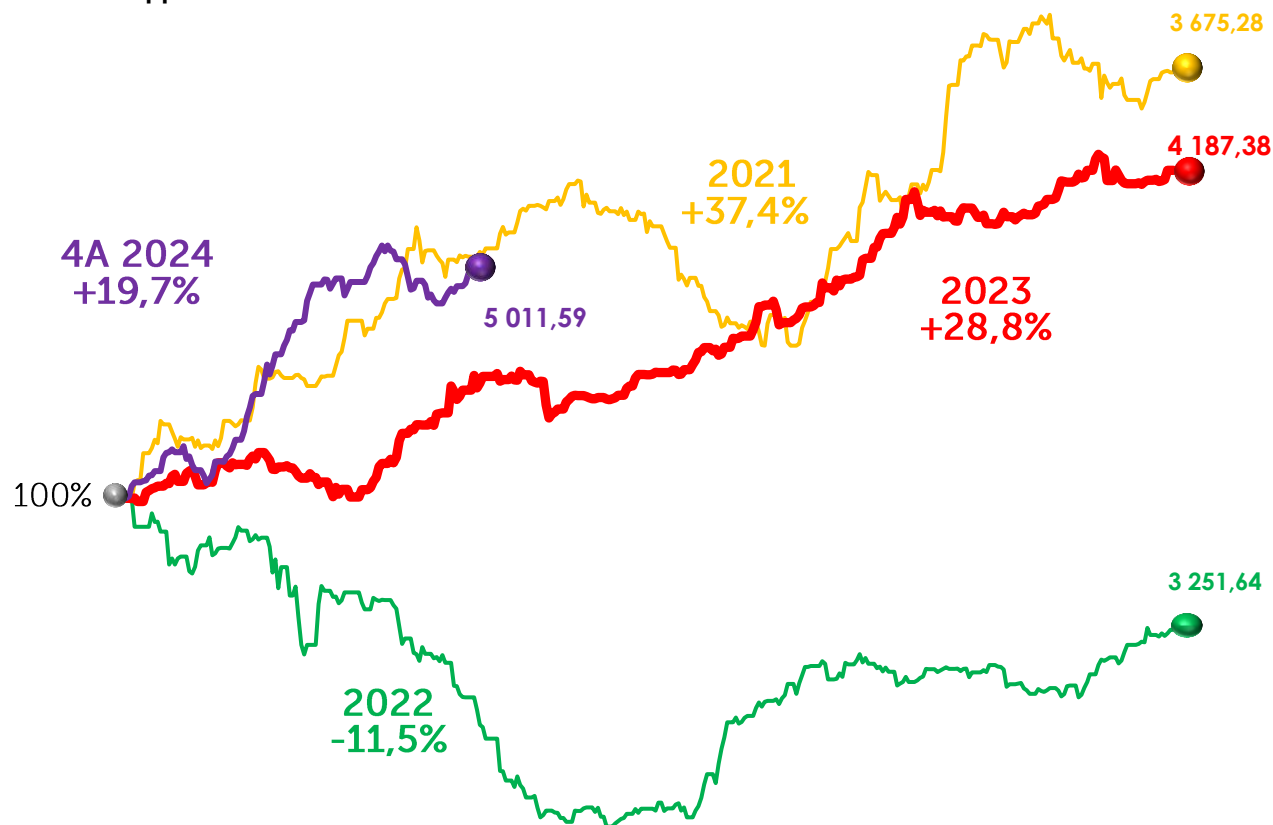
БИРЖАЛЫҚ СТАТИСТИКА:
ҚРҰБ НОТАЛАРЫН
ОРНАЛАСТЫРУ

Датасы	DTM	Шығарылым көлемі, млрд KZT (нақты)	Кірістілігі, жылдық %				
			Open	Min	Max	Close	Waver
Қаңтар	28	1 038,21	14,35	13,95	14,49	14,40	14,33
2024 қаң. нәтижесі		1 038,21	14,35	13,95	14,49	14,40	14,33
Ақпан	28	811,0	13,60	13,01	13,75	13,60	13,60
2024 ақп. нәтижесі		811,0	13,01	13,01	13,75	13,75	13,60
Нау	28	526,7	13,60	12,78	14,03	13,60	13,27
2024 нау. нәтижесі		526,7	12,80	12,78	14,03	13,05	13,27
Сәуір	27	404,0	14,10	12,75	14,50	13,20	13,29
	29	546,2	12,99	12,80	13,49	13,16	13,15
2024 сәу. нәтижесі		950,2	14,10	12,75	14,50	13,16	13,21

ИНДИКАТОРЛАР: ҚОР НАРЫҒЫ

Индикатор	Мәні			Тренд	
	29.12.23	29.03.24	30.04.24	бір айда	жыл басынан бері
KASE Индексі	4 187,38	5 077,84	5 011,59	-1,3%	+19,7%
Акциялар нарығын қаржыландыру,					
млрд теңге	26 743,40	30 826,57	30 480,39	-1,1%	+14,0%
млн USD	58 952,92	68 786,28	69 047,63	+0,4%	+17,1%
Корпоративтік қарыз,					
млрд теңге	13 493,35	13 458,27	13 564,80	+0,8%	+0,5%
млн USD	29 744,61	30 030,72	30 728,53	+2,3%	+3,3%
Мемлекеттік қарыз,					
млрд теңге	23 855,04	24 168,24	24 888,52	+3,0%	+4,3%
млн USD	52 585,84	53 928,91	56 380,31	+4,5%	+7,2%
KASE_BMY Индексі, %	14,46	14,18	13,97	-22 б.п.	-49 б.п.
KASE_BMC Индексі, %	99,5414	100,2723	100,5975	+33 б.п.	+106 б.п.

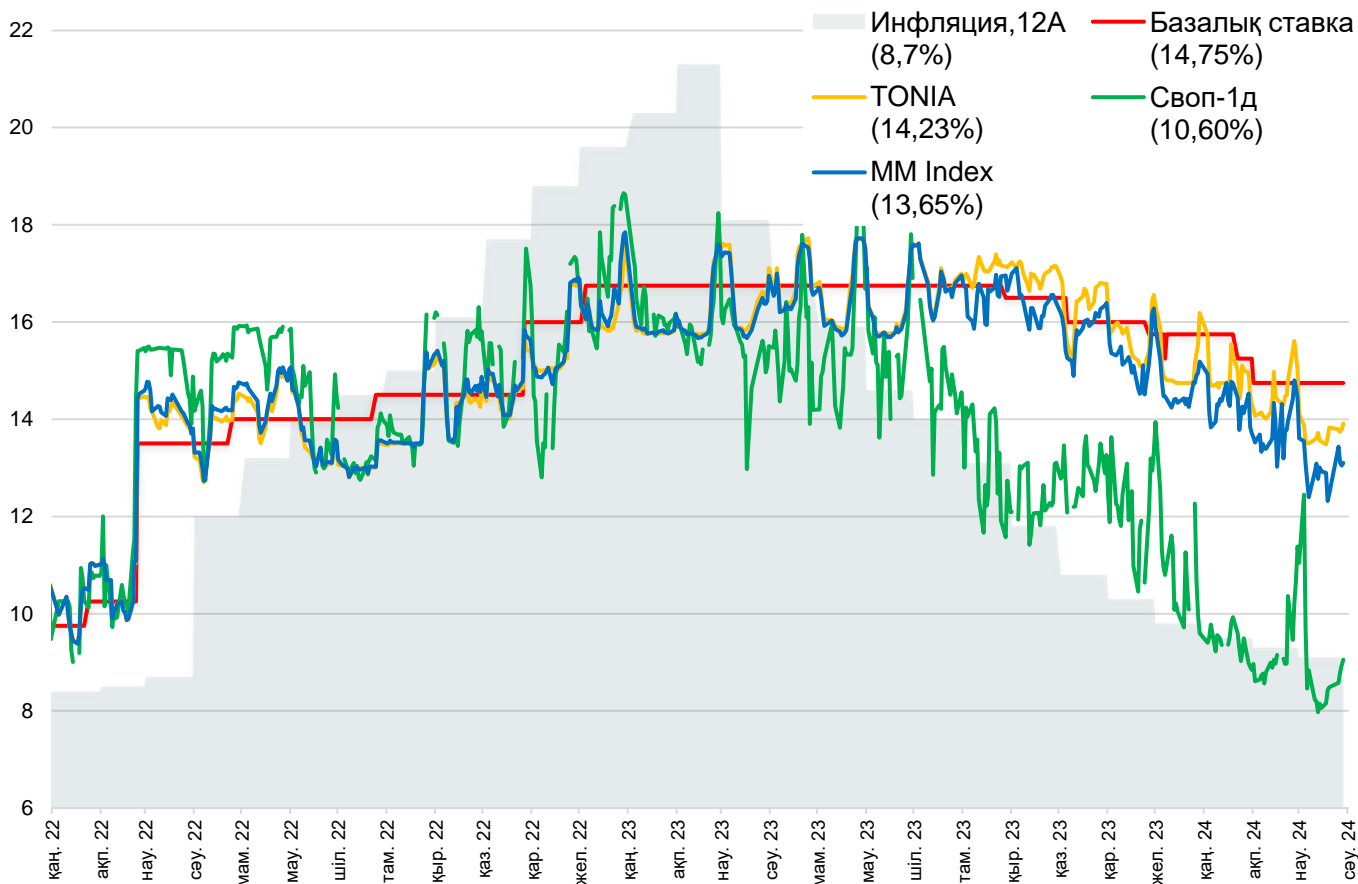
KASE Индексі 2019 – 4А 2024 ж.



ИНДИКАТОРЛАР: АҚША НАРЫҒЫ

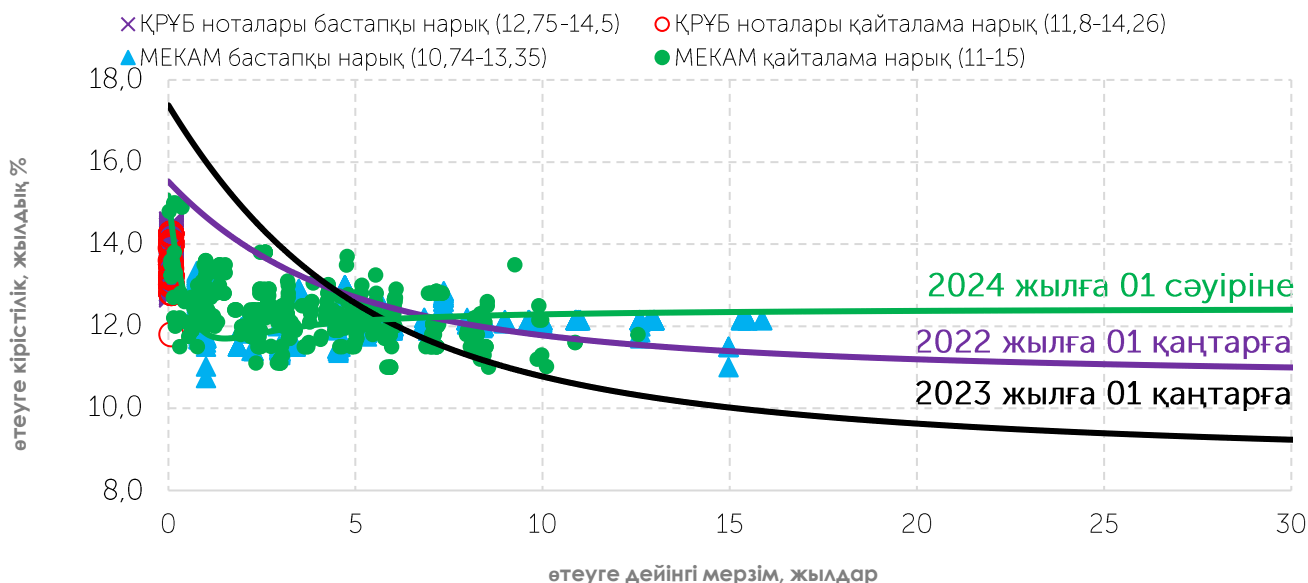
Индикатор	Мәні			Тренд	
	29.12.2023	29.03.2024	29.04.2024	бір айда	жыл басынан бері
TONIA, %	16,19	13,91	14,23	+32 б.п.	-196 б.п.
TRION, %	16,19	13,95	14,20	+25 б.п.	-199 б.п.
TWINA, %	15,50	13,91	14,39	+48 б.п.	-111 б.п.
SWAP-1D (USD), %	9,60	9,05	10,60	+155 б.п.	+100 б.п.
SWAP-2D (USD), %	11,98	10,24	11,93	+169 б.п.	-5 б.п.
MM Index, %	15,19	13,10	13,65	+55 б.п.	-154 б.п.
TCI	1,48	1,53	1,55	+0,02	+0,07
TCR_1M	15,24	13,82	13,78	-0,04	-1,46
TCR_3M	16,05	14,71	14,20	-0,51	-1,85
TCR_6M	17,06	15,68	15,18	-0,5	-1,88

Инфляция және пайыздық мөлшерлемелер

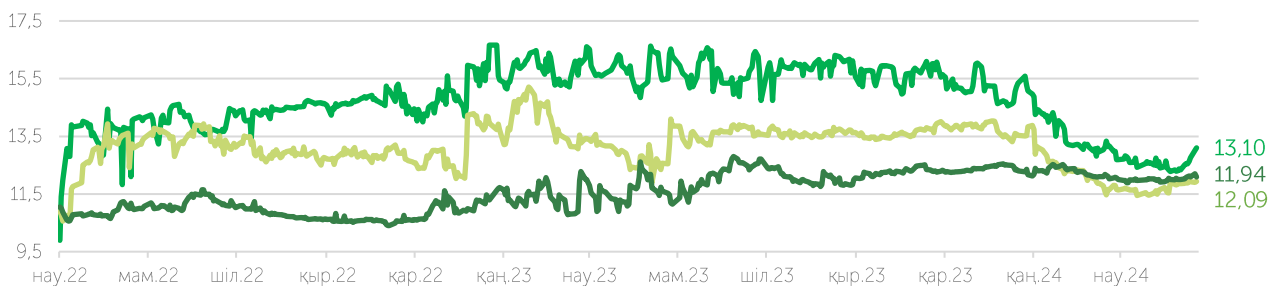


ИНДИКАТОРЛАР: ҚОР НАРЫҒЫ

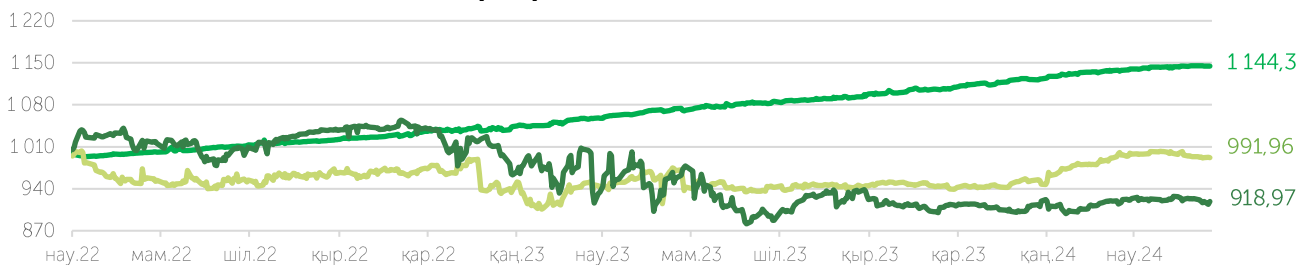
2024 жылғы МБҚ кірістілігі және МБҚ кірістілік қисығы



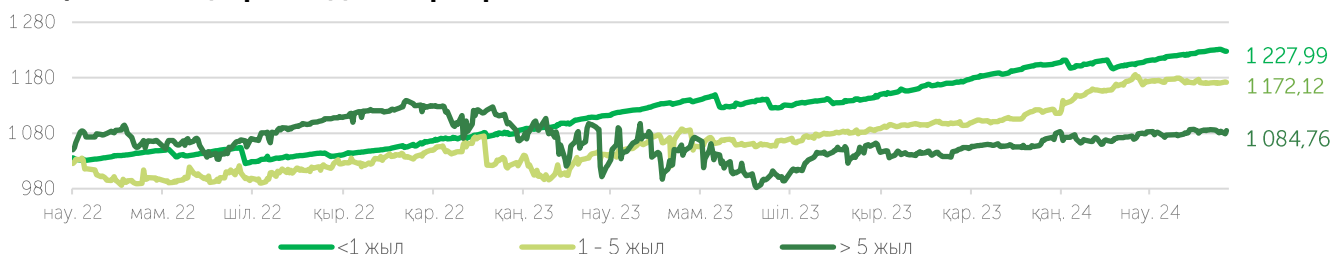
МБҚ кірістілік көрсеткіштерінің индикаторлары, жылдық %



МБҚ "таза" бағасының индикаторлары

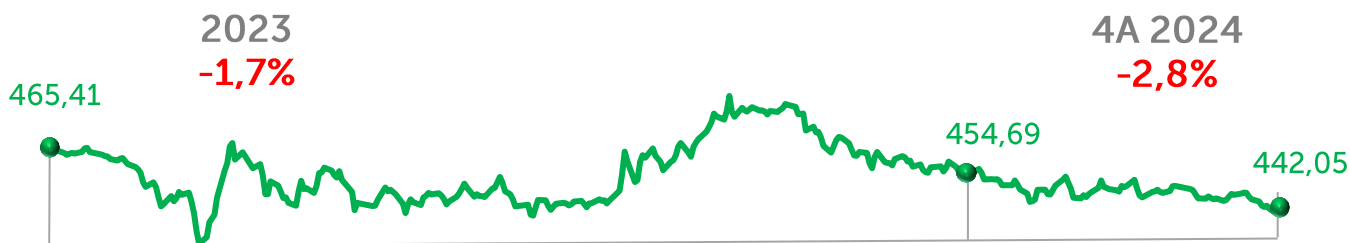


МБҚ жиынтық кіріс индикаторлары



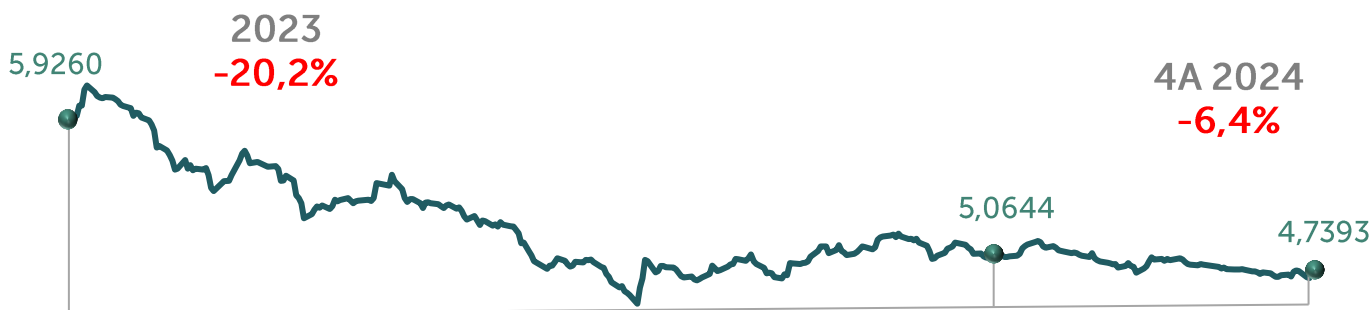
ШЕТЕЛ ВАЛЮТАЛАРЫ

2023-4A 2024 жылдардағы USD/KZT бағамының динамикасы, теңге



Ескертпе: сауда күнінің қорытындысы бойынша орташа өлшенген курс негізінде USD/KZT курсының динамикасы

2023-4A 2024 жылдардағы RUB/KZT курсының динамикасы, теңге



Ескертпе: сауда күнінің қорытындысы бойынша орташа өлшенген курс негізінде RUB/KZT курсының динамикасы

2023-4A 2024 жылдардағы CNY/KZT курсының динамикасы, теңге

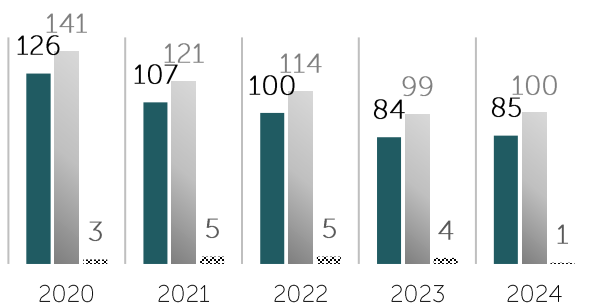


Ескертпе: сауда күнінің қорытындысы бойынша орташа өлшенген курс негізінде CNY/KZT курсының динамикасы

БИРЖАЛЫҚ СТАТИСТИКА: ЭМИТЕНТТЕР МЕН ҚАРЖЫ ҚҰРАЛДАРЫ

Акциялар

■ Эмитенттер ■ Шығарылымдар ❏ Жаңа листингтер



Экономика секторлары бойынша эмитенттер

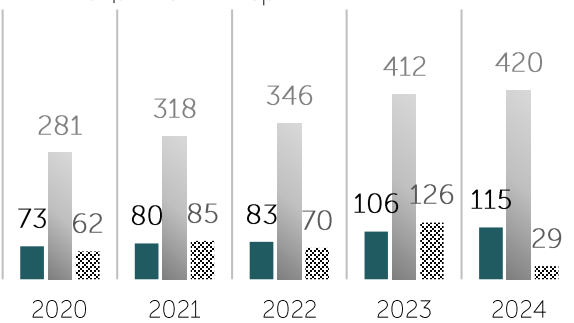
	2020	2021	2022	2023	01.05.24
Мем.сың	19	18	10	11	12
Қаржы	29	31	25	23	23
Нақты	78	101	65	50	50
Барлығы	126	150	100	84	85

01.05.24-де KASE сауда тізімдерінде **85 Эмитенттің 100 атауының акциялары** болды, олардың ішінде "листинглік емес бағалы қағаздар" секторында – **2 эмитенттің 2 акция шығарылымы** болды. 2024 жылы **1 жаңа эмитенттің 1 шығарылымы** листингтен өтті:

- "Эйр Астана" АҚ (квази.мем)

Корпоративтік облигациялар

■ Эмитенттер ■ Шығарылымдар ❏ Жаңа листингтер



Экономика секторлары бойынша эмитенттер

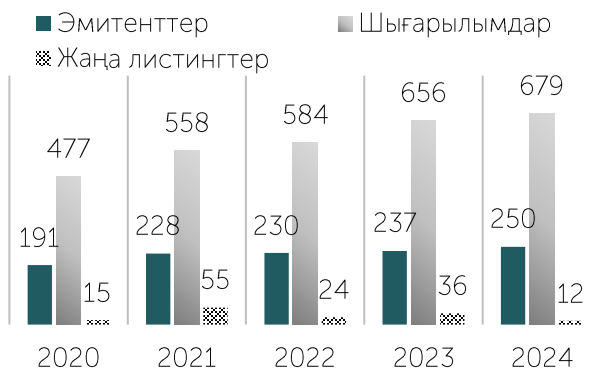
	2020	2021	2022	2023	01.05.24
Мем.сың	31	31	27	26	26
Қаржы	24	32	34	45	48
Нақты	18	17	22	35	41
Барлығы	73	80	83	106	115

01.05.24-де KASE сауда-саттық тізімінде **115 эмитенттің 420 корпоративтік облигациялары** болды. 2024 жылы барлығы **24 эмитенттің 32 облигация шығарылымы** листингтен өтті (оның ішінде **10 жаңа эмитенттің 10 шығарылымы**):

- "Oasis Logistics" ЖШС (нақты)
- "Жарқын Construction I" ЖШС (нақты)
- "ҚазАгроФинанс" АҚ (квази.мем)
- "МҚҰ ОнлайнКазФинанс" АҚ (қаржы)
- "ID Collect (АйДи Коллект) КА" ЖШС (қаржы)
- "R-Finance" МҚҰ ЖШС (қаржы)
- "МҚҰ "TAS FINANCE GROUP" ЖШС (қаржы)
- "Olivia Stroy" ЖШС (нақты)
- "Birinshi Lombard" ЖШС (қаржы)
- "Қазақстанның орнықтылық қоры" АҚ (квази.мем)
- "Робокэш.кз" МҚҰ ЖШС (қаржы)
- "Микроқаржылық ұйым ФРИДОМ ФИНАНС Кредит" ЖШС (қаржы)
- АҚ "FIVE BROKERS' CAPITAL" (қаржы)
- "ALITA Stroy" ЖШС (нақты)
- ЧК JET Group Ltd. (нақты)
- "СК Жаңа Бастау" ЖШС (нақты)
- "ASIA PARK" ("АЗИЯ ПАРК") ЖШС (нақты)
- ЖШС "Авеста-Караганда" (нақты)
- "Қазақстан Даму Банкі" АҚ (қаржы)
- "BASS Gold" ЖШС (нақты)
- АҚ "Home Credit Bank" (қаржы)
- "Orbis Leasing" ЖШС (нақты)
- "MyCar Finance" МҚҰ ЖШС (нақты)
- "Сапфир Инвест" ЖШС (нақты)

БИРЖАЛЫҚ СТАТИСТИКА: ЭМИТЕНТТЕР МЕН ҚАРЖЫ ҚҰРАЛДАРЫ

ОБ эмитенттерінің жалпы саны



Экономика секторлары бойынша Эмитенттер

	2020	2021	2022	2023	01.05.24
Мем.сың.	42	43	31	31	32
Қаржы.	57	71	74	85	90
Нақты.	92	114	125	121	128
Барлығы	191	228	230	237	250

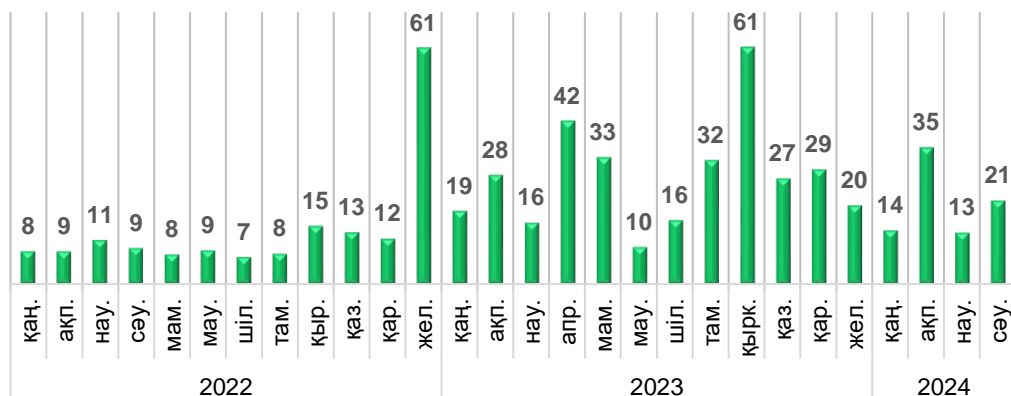
01.05.24 жағдай бойынша KASE сауда-саттық тізімінде **250 эмитенттің 679 құралы**, соның ішінде KASE Global секторының 45 акциясы және 11 ETF, инвестициялық пай қорларының 17 құралы, 6 ETF, ХҚҰ облигацияларының 74 шығарылымы, ҒДҚ 5 шығарылымы болды.

2024 жылы **31 эмитенттің 52 құралы**, оның ішінде **12 жаңа эмитенттің 12 құралы** (бұрын KASE эмитенті болып табылмайтын) сауда тізімдеріне енгізілді:

- "Эйр Астана" АҚ (квази.мем)
- "Oasis Logistics" ЖШС (нақты)
- "Жарқын Construction I" ЖШС (нақты)
- "ҚазАгроФинанс" АҚ (квази.мем)
- "МҚҰ ОнлайнКазФинанс" АҚ (қаржы)
- "ID Collect (АйДи Коллект) КА" ЖШС (қаржы)
- "R-Finance" МҚҰ ЖШС (қаржы)
- "МҚҰ "TAS FINANCE GROUP" ЖШС (қаржы)
- Еуразиялық даму банкі (қаржы)
- "Қазақстанның орнықтылық қоры" АҚ (қаржы)
- "Olivia Stroy" ЖШС (нақты)
- "Birinshi Lombard" ЖШС (қаржы)
- "Робокэш.кз" МҚҰ ЖШС (қаржы)
- "Микроқаржылық ұйым ФРИДОМ ФИНАНС Кредит" ЖШС (қаржы)
- Еуропа Қайта Құру және Даму Банкі (қаржы)
- Халықаралық қайта құру және даму банк (қаржы)
- Азия даму банкі (қаржы)
- Еуропалық инвестиция банкі (қаржы)
- АҚ "FIVE BROKERS' CAPITAL" (қаржы)
- "ALITA Stroy" ЖШС (нақты)
- ЧК JET Group Ltd. (нақты)
- "СК Жаңа Бастау" ЖШС (нақты)
- ALPHABET INC. (нақты)
- "ASIA PARK" ("АЗИЯ ПАРК") ЖШС (нақты)
- ЖШС "Авеста-Караганда" (нақты)
- "Қазақстан Даму Банкі" АҚ (қаржы)
- "BASS Gold" ЖШС (нақты)
- АҚ "Home Credit Bank" (қаржы)
- "Orbis Leasing" ЖШС (нақты)
- "MyCar Finance" МҚҰ ЖШС (нақты)
- "Сапфир Инвест" ЖШС (нақты)

БИРЖАЛЫҚ СТАТИСТИКА: АКЦИЯЛАР НАРЫҒЫНЫҢ НЕГІЗГІ КӨРСЕТКІШТЕРІ

Акциялар нарығындағы сауда-саттық көлемінің айлар бойынша динамикасы, млрд теңге



▲ +61,5 %

өткен айға қатысты

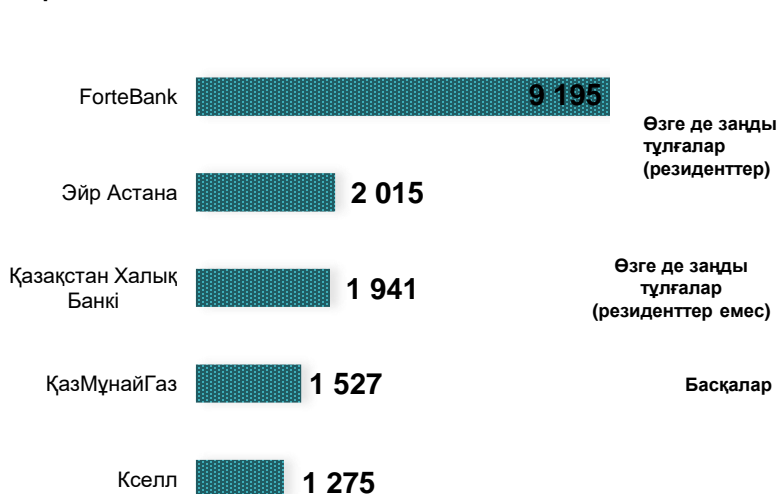
▼ -48,9 %

өткен жылдың ұқсас айына қатысты

Айдағы өсім көшбасшылары*

Құрал	Бағасы, теңге	%Δ 1М	%Δ 1Ү	Ең жоғары баға 52 апта	Ең төменгі баға 52 апта	Сауда-саттық көлемі, млн теңге	Мәмілелер саны
KASE	62 606,25	+50,0%	x3,5	62 606,3	10 002,0	7,2	46
KMGZ	12 999,00	+7,4%	+28,3%	13 026,0	9 601,0	1 527,1	4 150
RAHT	17 895,00	+6,0%	+7,8%	19 500,0	7 400,0	8,6	269
CCBN	1 571,00	+4,2%	x2,3	1 778,0	672,0	805,2	5 993
HSBK	218,29	+2,5%	+39,9%	222,5	143,7	1 940,8	36 853

Ең өтімді акциялардың TOP-5*, млн теңге



Ескерту:

* өтімділігі бірінші сыныптағы бағалы қағаздар тізімінен тікелей мәмілелерді есептемегенде

** сатып алу-сату секторындағы тікелей мәмілелерді қоспағанда айналым бруттосы

ЖАУАПКЕРШІЛІКТІ ШЕКТЕУ

Осы есепте мазмұндалған ақпарат "Қазақстан қор биржасы" АҚ (бұдан әрі — KASE) мамандарымен әзірленген. KASE осы есепте келтірілген ақпараттың толықтығына және дәлдігіне, сондай-ақ, KASE өзі дереккөзі болып табылатын, ақпараттың нақтылығына кепілдік береді.

Осы есепті пайдалану немесе ондағы мәліметтерді пайдалану салдарынан болған, тікелей немесе жаңама шығындар (залал) үшін, KASE де, оның қызметкерлері де жауапты болмайды.

KASE инвесторларға қандай да бір инвестицияларының және стратегияларының мақсаттылығы тәуелсіз түрде бағалап, инвесторларға қаржылық кеңесшілердің қызметтеріне жүргінуді нұсқайды. Осы есепке қатысты құқықтар KASE тиесілі. Осы талдамашылық материалды жазбаша рұқсатсыз жартылай немесе толық келтіру және/немесе таратуға болмайды.

© "Қазақстан қор биржасы"

KASE БАЙЛАНЫСТАР

Талдау бөлімі
Ақпарат және статистика департамент

+7 727 237 53 28

+7 727 237 53 23

+7 727 237 53 15

info@kase.kz