

**ПРОМЕЖУТОЧНЫЙ КОНСОЛИДИРОВАННЫЙ ОТЧЁТ О ФИНАНСОВОМ ПОЛОЖЕНИИ**


По состоянию на 30 июня 2014 года

<i>В тысячах долларов США</i>	Прим.	30 июня 2014 года (неаудировано)	31 декабря 2013 года (аудировано)
<b>АКТИВЫ</b>			
<b>Долгосрочные активы</b>			
Активы по разведке и оценке	3	21.514	20.434
Основные средства	4	1.370.299	1.331.386
Денежные средства, ограниченные в использовании		4.618	4.217
Авансы за долгосрочные активы		39.269	10.037
Долгосрочные инвестиции	5	-	25.000
		<b>1.435.700</b>	<b>1.391.074</b>
<b>Текущие активы</b>			
Товарно-материальные запасы		23.489	22.085
Торговая дебиторская задолженность	6	107.241	66.564
Предоплата и прочие краткосрочные активы		42.182	29.168
Предоплата корпоративного подоходного налога		-	5.042
Краткосрочные инвестиции	5	25.000	25.000
Денежные средства и их эквиваленты		393.466	170.447
		<b>591.378</b>	<b>318.306</b>
<b>ИТОГО АКТИВОВ</b>		<b>2.027.078</b>	<b>1.709.380</b>
<b>КАПИТАЛ И ОБЯЗАТЕЛЬСТВА</b>			
<b>Капитал Товарищества и резервы</b>			
Капитал Товарищества	7	4.112	4
Прочие резервы		32.454	32.440
Нераспределённая прибыль		676.270	558.877
		<b>712.836</b>	<b>591.321</b>
<b>Долгосрочные обязательства</b>			
Долгосрочные займы	8	1.031.850	830.854
Резервы по ликвидации скважин и восстановлению участка		14.485	13.874
Задолженность перед Правительством Казахстана		5.906	6.021
Производные финансовые инструменты	16	6.126	-
Обязательства по отложенному налогу		164.496	152.545
		<b>1.222.863</b>	<b>1.003.294</b>
<b>Текущие обязательства</b>			
Текущая часть долгосрочных займов	8	14.914	7.449
Торговая кредиторская задолженность		41.441	56.676
Авансы полученные		1.218	37
Задолженность по корпоративному подоходному налогу		12.246	-
Текущая часть задолженности перед Правительством Казахстана		1.031	1.031
Прочие краткосрочные обязательства	9	20.529	49.572
		<b>91.379</b>	<b>114.765</b>
<b>ИТОГО КАПИТАЛА И ОБЯЗАТЕЛЬСТВ</b>		<b>2.027.078</b>	<b>1.709.380</b>

Генеральный директор ТОО «Жаикмунай»

Финансовый директор ТОО «Жаикмунай»

Главный бухгалтер ТОО «Жаикмунай»



Учётная политика и пояснительные примечания на страницах 5 - 18 являются неотъемлемой частью данной промежуточной сокращённой консолидированной финансовой отчётности

## ПРОМЕЖУТОЧНЫЙ КОНСОЛИДИРОВАННЫЙ ОТЧЁТ О СОВОКУПНОМ ДОХОДЕ


За шесть месяцев, закончившихся 30 июня 2014 года

В тысячах долларов США	Прим.	Три месяца, закончившиеся 30 июня		Шесть месяцев, закончившихся 30 июня	
		2014 года (неауди- ровано)	2013 года (неауди- ровано)	2014 года (неауди- ровано)	2013 года (неауди- ровано)
<b>Выручка</b>					
Выручка от продаж на экспорт		192.075	181.378	389.919	378.090
Выручка от продаж на внутреннем рынке		25.950	32.595	55.058	64.409
	10	218.025	213.973	444.977	442.499
Себестоимость реализации	11	(47.632)	(62.929)	(98.853)	(135.331)
<b>Валовая прибыль</b>		<b>170.393</b>	<b>151.044</b>	<b>346.124</b>	<b>307.168</b>
Общие и административные расходы	12	(9.850)	(8.266)	(17.233)	(14.877)
Расходы на реализацию и транспортировку	13	(33.114)	(34.279)	(63.573)	(80.814)
Финансовые затраты	14	(18.228)	(17.748)	(41.914)	(34.420)
Убыток по производным финансовым инструментам	16	(5.478)	-	(6.126)	-
Убыток от курсовой разницы		(570)	(128)	(2.065)	(226)
Доход по процентам		130	233	634	491
Прочие расходы		(7.573)	(6.013)	(14.106)	(10.646)
Прочие доходы		839	1.095	1.713	2.100
Прибыль до налогообложения		96.549	85.938	203.453	188.776
Расходы по корпоративному подоходному налогу	15	(36.229)	(35.507)	(86.060)	(73.097)
<b>Прибыль за период</b>		<b>60.320</b>	<b>50.431</b>	<b>117.393</b>	<b>115.679</b>
<b>Итого совокупного дохода за период</b>		<b>60.320</b>	<b>50.431</b>	<b>117.393</b>	<b>115.679</b>

Генеральный директор ТОО «Жанкмунай»

Финансовый директор ТОО «Жанкмунай»

Главный бухгалтер ТОО «Жанкмунай»



Учётная политика и пояснительные примечания на страницах 5 - 18 являются неотъемлемой частью данной промежуточной сокращённой консолидированной финансовой отчётности

**ПРОМЕЖУТОЧНЫЙ КОНСОЛИДИРОВАННЫЙ ОТЧЕТ О ДВИЖЕНИИ ДЕНЕЖНЫХ СРЕДСТВ**

За шесть месяцев, закончившихся 30 июня 2014 года

<i>В тысячах долларов США</i>	Прим.	Шесть месяцев, закончившихся 30 июня	
		2014 года (неаудировано)	2013 года (неаудировано)
<b>Денежные потоки от операционной деятельности</b>			
Прибыль до налогообложения		203.453	188.776
Корректировки на:			
Износ, истощение и амортизацию	11, 12	57.320	63.836
Финансовые затраты	14	41.914	34.420
Убыток от производного финансового инструмента	16	6.126	-
Доход по процентам		(634)	(491)
Убыток от выбытия основных средств		33	-
Положительную курсовую разницу по инвестиционной и финансовой деятельности		(4.153)	(12)
<b>Операционная прибыль до изменений в оборотном капитале</b>		<b>304.059</b>	<b>286.529</b>
<b>Изменения в оборотном капитале:</b>			
Изменения в товарно-материальных запасах		(1.404)	5.079
Изменения в торговой дебиторской задолженности		(40.677)	(36.307)
Изменения в предоплатах и прочих краткосрочных активах		(13.014)	2.241
Изменения в торговой кредиторской задолженности		20.074	(6.047)
Изменения в авансах полученных		1.181	(37)
Изменения в обязательствах перед Правительством Казахстана		(516)	(515)
Изменения в прочих краткосрочных обязательствах		(23.729)	(6.408)
Поступление денежных средств от операционной деятельности		245.974	244.535
Подходящий налог уплаченный		(57.906)	(68.375)
<b>Чистое поступление денежных средств от операционной деятельности</b>		<b>188.068</b>	<b>176.160</b>
<b>Денежные потоки от инвестиционной деятельности</b>			
Проценты полученные		634	491
Приобретение основных средств		(147.803)	(106.728)
Приобретение активов по разведке и оценке	3	(6.380)	(5.045)
Выплата банковских депозитов		25.000	50.000
<b>Чистые денежные средства, использованные в инвестиционной деятельности</b>		<b>(128.549)</b>	<b>(61.282)</b>
<b>Денежные потоки от финансовой деятельности</b>			
Поступления от выпуска облигаций	8	400.000	-
Перевод в денежные средства, ограниченные в использовании		(401)	(502)
Выплата займов		(196.505)	-
Вложения в капитал товарищества	7	4.108	-
Финансовые затраты оплаченные		(36.662)	(35.960)
Комиссии за выпуск облигаций	8	(6.525)	-
<b>Чистые денежные потоки от / (использованные в) финансовой деятельности</b>		<b>164.015</b>	<b>(36.462)</b>
<b>Влияние изменений валютных курсов на денежные средства и их эквиваленты</b>			
		(516)	-
<b>Чистое увеличение денежных средств и их эквивалентов</b>		<b>223.019</b>	<b>78.416</b>
<b>Денежные средства и их эквиваленты на начало периода</b>		<b>170.447</b>	<b>164.979</b>
<b>Денежные средства и их эквиваленты на конец периода</b>		<b>393.466</b>	<b>243.395</b>

Генеральный директор ТОО «Жанкмунай»

Финансовый директор ТОО «Жанкмунай»

Главный бухгалтер ТОО «Жанкмунай»



Учетная политика и пояснительные примечания на страницах 5 - 18 являются неотъемлемой частью данной промежуточной сокращенной консолидированной финансовой отчетности

**ПРОМЕЖУТОЧНЫЙ КОНСОЛИДИРОВАННЫЙ ОТЧЕТ ОБ ИЗМЕНЕНИЯХ В КАПИТАЛЕ**


За шесть месяцев, закончившихся 30 июня 2014 года

<i>В тысячах долларов США</i>	Капитал Товари- щества	Прочие резервы	Нераспре- деленная прибыль	Итого
На 31 декабря 2012 года (аудировано)	4	32.637	340.857	373.498
Прибыль за период	-	-	115.679	115.679
Итого совокупный доход за период	-	-	115.679	115.679
Влияние других сделок с Участником	-	(197)	-	(197)
Распределение прибыли	-	-	(10.000)	(10.000)
На 30 июня 2013 года (неаудировано)	4	32.440	446.536	478.980
На 31 декабря 2013 года (аудировано)	4	32.440	558.877	591.321
Прибыль за период	-	-	117.393	117.393
Итого совокупный доход за период	-	-	117.393	117.393
Увеличение в капитале товарищества	4.108	14	-	4.122
На 30 июня 2014 года (неаудировано)	4.112	32.454	676.270	712.836

Генеральный директор ТОО «Жапкмунай»

Финансовый директор ТОО «Жапкмунай»

Главный бухгалтер ТОО «Жапкмунай»



Учётная политика и пояснительные примечания на страницах 5 - 18 являются неотъемлемой частью данной промежуточной сокращенной консолидированной финансовой отчетности