

## ОТЧЁТ О ФИНАНСОВОМ ПОЛОЖЕНИИ


По состоянию на 31 декабря 2015 года

В тысячах долларов США	Прим.	31 декабря 2015 года	31 декабря 2014 года
<b>Активы</b>			
<b>Долгосрочные активы</b>			
Активы, связанные с разведкой и оценкой	5	36.917	24.380
Основные средства	6	1.605.821	1.442.192
Денежные средства, ограниченные в использовании	12	5.375	5.023
Авансы, выданные за долгосрочные активы	7	130.660	134.355
Производные финансовые инструменты	26	43.005	60.301
		<b>1.821.778</b>	<b>1.666.251</b>
<b>Текущие активы</b>			
Товарно-материальные запасы	9	28.953	25.443
Торговая дебиторская задолженность	11	31.337	30.110
Предоплата и прочие краткосрочные активы	10	25.519	38.570
Производные финансовые инструменты	26	54.095	-
Предоплата по корпоративному подоходному налогу		26.926	13.925
Краткосрочные инвестиции	8	-	25.000
Денежные средства и их эквиваленты	12	134.928	361.350
		<b>301.758</b>	<b>494.398</b>
<b>Итого активы</b>		<b>2.123.536</b>	<b>2.160.649</b>
<b>Капитал и обязательства</b>			
<b>Капитал Товарищества и резервы</b>			
Капитал Товарищества		4.112	4.112
Прочие резервы		32.440	32.440
Нераспределённая прибыль		622.763	745.185
		<b>659.315</b>	<b>781.737</b>
<b>Долгосрочные обязательства</b>			
Долгосрочные займы	14	996.666	1.035.141
Резервы по ликвидации скважин и восстановлению участка	15	15.928	20.877
Задолженность перед Правительством Казахстана	16	5.777	5.906
Обязательство по отсроченному налогу	25	347.767	205.298
		<b>1.366.138</b>	<b>1.267.222</b>
<b>Текущие обязательства</b>			
Текущая часть долгосрочных займов	14	15.361	15.024
Торговая кредиторская задолженность	17	40.678	48.634
Авансы полученные		245	2.670
Текущая часть задолженности перед Правительством Казахстана	16	1.031	1.031
Прочие краткосрочные обязательства	18	40.768	44.331
		<b>98.083</b>	<b>111.690</b>
<b>Итого капитал и обязательства</b>		<b>2.123.536</b>	<b>2.160.649</b>

Генеральный директор ТОО «Жанкмунай»

Финансовый директор ТОО «Жанкмунай»

Главный бухгалтер ТОО «Жанкмунай»



Татьяна Вендель

Кевин Викротта

Ольга Шошимова

Учётная политика и пояснительные примечания на страницах 5-36 являются неотъемлемой частью данной финансовой отчётности.

## ОТЧЁТ О СОВОКУПНОМ ДОХОДЕ


За год, закончившийся 31 декабря 2015 года

В тысячах долларов США	Прим.	2015 год	2014 год
Выручка			
Выручка от продаж на экспорт		426.764	676.064
Выручка от продаж на внутреннем рынке		22.137	105.814
	19	448.901	781.878
Себестоимость реализации	20	(187.816)	(222.649)
Валовая прибыль		261.085	559.229
Общие и административные расходы	21	(27.982)	(33.341)
Расходы на реализацию и транспортировку	22	(92.970)	(122.254)
Затраты по финансированию	23	(51.740)	(72.098)
Чистый убыток от курсовой разницы		(20.023)	(3.401)
Прибыль по производным финансовым инструментам	26	37.055	60.301
Процентные доходы		341	812
Прочие доходы		11.409	9.301
Прочие расходы	24	(30.495)	(50.276)
Прибыль до налогообложения		86.680	348.273
Расходы по текущему корпоративному подоходному налогу		(21.633)	(109.212)
Расходы по отсроченному подоходному налогу		(142.469)	(52.753)
Расходы по корпоративному подоходному налогу	25	(164.102)	(161.965)
(Убыток)/прибыль за год		(77.422)	186.308
Прочий совокупный доход за год		-	-
Итого совокупный (убыток)/доход за год		(77.422)	186.308

Генеральный директор ТОО «Жанкмунай»

Финансовый директор ТОО «Жанкмунай»

Главный бухгалтер ТОО «Жанкмунай»



\_\_\_\_\_  
 Андрей Вендель  
 \_\_\_\_\_  
 Ирина Викрова  
 \_\_\_\_\_  
 Ольга Шощина

Учетная политика и пояснительные примечания на страницах 5-36 являются неотъемлемой частью данной финансовой отчетности.

## ОТЧЁТ О ДВИЖЕНИИ ДЕНЕЖНЫХ СРЕДСТВ

За год, закончившийся 31 декабря 2015 года

<i>В тысячах долларов США</i>	Прим.	2015 год	2014 год
<b>Денежные потоки от операционной деятельности</b>			
Прибыль до налогообложения		86.680	348.273
<i>Корректировки на:</i>			
Износ, истощение и амортизацию	20, 21	109.120	111.774
Затраты по финансированию	23	51.740	72.098
Процентные доходы		(341)	(812)
Положительную курсовую разницу по инвестиционной и финансовой деятельности		(3.023)	(565)
Убыток от выбытия основных средств		39	514
Реализация производных финансовых инструментов	26	92.256	-
Приобретение производных финансовых инструментов	26	(92.000)	-
Прибыль по производным финансовым инструментам	26	(37.055)	(60.301)
Операционная прибыль до изменений в оборотном капитале		207.416	470.981
<i>Изменения в оборотном капитале:</i>			
Изменения в товарно-материальных запасах		(3.510)	(3.358)
Изменения в торговой дебиторской задолженности		(1.227)	36.454
Изменения в предоплате и прочих краткосрочных активах		13.051	(9.402)
Изменения в торговой кредиторской задолженности		7.537	(4.272)
Изменения в авансах полученных		(2.425)	2.633
Погашение обязательств перед Правительством Казахстана		(1.031)	(1.032)
Изменения в прочих текущих обязательствах		(3.562)	20
Поступление денежных средств от операционной деятельности		216.249	492.024
Уплаченный корпоративный подоходный налог		(37.146)	(116.616)
Чистое поступление денежных средств от операционной деятельности		179.103	375.408
<b>Денежные потоки от инвестиционной деятельности</b>			
Проценты полученные		341	812
Приобретение основных средств		(255.707)	(325.522)
Реализация основных средств		543	-
Приобретение активов, связанных с разведкой и оценкой	5	(12.943)	(10.445)
Возврат банковских депозитов		25.000	25.000
Чистые денежные средства, использованные в инвестиционной деятельности		(242.766)	(310.155)
<b>Денежные потоки от финансовой деятельности</b>			
Уплаченные затраты по финансированию		(70.768)	(73.153)
Выпуск облигаций	14	-	400.000
Погашение займов	14	(45.000)	(104.000)
Погашение облигаций	14	-	(92.505)
Комиссии уплаченные за выпуск облигаций	14	-	(6.525)
Перевод в денежные средства, ограниченные в использовании		(352)	(806)
Вложения в капитал товарищества		-	4.108
Распределение прибыли	13	(45.000)	-
Продажа дочерних компаний, за вычетом имевшихся у них денежных средств		-	39
Чистые денежные потоки (использованные в) / от финансовой деятельности		(161.120)	127.158
Влияние изменений валютных курсов на денежные средства и их эквиваленты		(1.839)	(1.508)
Чистое (уменьшение)/увеличение денежных средств и их эквивалентов		(226.422)	190.903
Денежные средства и их эквиваленты на начало года		361.350	170.447
Денежные средства и их эквиваленты на конец года		134.928	361.350

Генеральный директор ТОО «Жанкмунай»

Финансовый директор ТОО «Жанкмунай»

Главный бухгалтер ТОО «Жанкмунай»



Учётная политика и пояснительные примечания на страницах 5-36 являются неотъемлемой частью данной финансовой отчётности.

**ОТЧЁТ ОБ ИЗМЕНЕНИЯХ В КАПИТАЛЕ**


За год, закончившийся 31 декабря 2015 года

В тысячах долларов США	Прим.	Капитал Товари- щества	Прочие резервы	Нерасре- делённая прибыль	Итого
На 1 января 2014 года		4	32.440	558.877	591.321
Прибыль за год		–	–	186.308	186.308
Итого совокупный доход за год		–	–	186.308	186.308
Увеличение в капитале	13	4.108	–	–	4.108
На 31 декабря 2014 года		4.112	32.440	745.185	781.737
Убыток за год		–	–	(77.422)	(77.422)
Итого совокупный убыток за год		–	–	(77.422)	(77.422)
Распределение прибыли	13	–	–	(45.000)	(45.000)
На 31 декабря 2015 года		4.112	32.440	622.763	659.315

Генеральный директор ТОО «Жанкмунай»

Финансовый директор ТОО «Жанкмунай»

Главный бухгалтер ТОО «Жанкмунай»



Учётная политика и пояснительные примечания на страницах 5-36 являются неотъемлемой частью данной финансовой отчётности.