

КОНСОЛИДИРОВАННЫЙ ОТЧЁТ О ФИНАНСОВОМ ПОЛОЖЕНИИ

На 31 декабря 2013 года


В тысячах долларов США

	Прим.	31 декабря 2013 года	31 декабря 2012 года
АКТИВЫ			
Долгосрочные активы			
Активы по разведке и оценке	5	20.434	–
Основные средства	6	1.331.386	1.222.980
Долгосрочные инвестиции	11	25.000	–
Денежные средства, ограниченные в использовании	12	4.217	3.652
Авансы, выданные за долгосрочные активы	7	10.037	25.278
		1.391.074	1.251.910
Краткосрочные активы			
Товарно-материальные запасы	8	22.085	24.963
Торговая дебиторская задолженность	9	66.564	54.002
Предоплата и прочие краткосрочные активы	10	29.168	24.070
Предоплата по корпоративному подоходному налогу		5.042	–
Краткосрочные инвестиции	11	25.000	50.000
Денежные средства и их эквиваленты	12	170.447	164.979
		318.306	318.014
ИТОГО АКТИВОВ		1.709.380	1.569.924
КАПИТАЛ И ОБЯЗАТЕЛЬСТВА			
Капитал товарищества и резервы			
Капитал товарищества	13	4	4
Прочие резервы		32.440	32.637
Нераспределенная прибыль		558.877	340.857
		591.321	373.498
Долгосрочные обязательства			
Долгосрочные займы	14	830.854	915.776
Резервы по ликвидации скважин и восстановлению участка	15	13.874	11.064
Задолженность перед Правительством Казахстана	16	6.021	6.122
Обязательство по отсроченному налогу	25	152.545	148.932
		1.003.294	1.081.894
Текущие обязательства			
Текущая часть долгосрочных займов	14	7.449	7.152
Торговая кредиторская задолженность	17	56.676	58.809
Задолженность по подоходному налогу		–	11.662
Текущая часть задолженности перед Правительством Казахстана	16	1.031	1.031
Прочие краткосрочные обязательства	18	49.609	35.878
		114.765	114.532
ИТОГО КАПИТАЛА И ОБЯЗАТЕЛЬСТВ		1.709.380	1.569.924

Генеральный директор ТОО «Жанкмунай»

Финансовый директор ТОО «Жанкмунай»

Главный бухгалтер ТОО «Жанкмунай»



Хайруллы Вендель

Гудрун Вькромта

Ольга Шонникова

Учётная политика и пояснительные примечания на страницах 5-36 являются неотъемлемой частью данной консолидированной финансовой отчётности.

КОНСОЛИДИРОВАННЫЙ ОТЧЁТ О СОВОКУПНОМ ДОХОДЕ

За год, закончившийся 31 декабря 2013 года

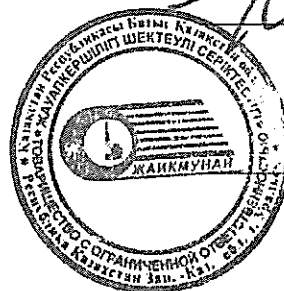
В тысячах долларов США

	Прим.	2013	2012
Выручка от реализации:			
Выручка от реализации на экспорт		765.029	630.412
Выручка от реализации на внутреннем рынке		129.985	106.653
	19	895.014	737.065
Себестоимость реализации	20	(286.222)	(238.224)
Валовая прибыль		608.792	498.841
Общие и административные расходы	21	(30.803)	(44.332)
Расходы на реализацию и транспортировку	22	(121.674)	(103.604)
Финансовые затраты	23	(64.702)	(81.566)
(Отрицательная) / положительная курсовая разница, нетто		(499)	899
Процентные доходы		659	337
Прочие расходы	24	(25.593)	(6.577)
Прочие доходы		4.263	3.940
Прибыль до налогообложения		370.443	267.938
Расходы по подоходному налогу	25	(142.423)	(120.289)
Прибыль за год		228.020	147.649
Итого совокупного дохода за год		228.020	147.649

Генеральный директор ТОО «Жаикмунай»

Финансовый директор ТОО «Жаикмунай»

Главный бухгалтер ТОО «Жаикмунай»



Хайиц Вендель

Гудрун Вькрота

Ольга Шошинова

Учётная политика и пояснительные примечания на страницах 5-36 являются неотъемлемой частью данной консолидированной финансовой отчётности.

КОНСОЛИДИРОВАННЫЙ ОТЧЁТ О ДВИЖЕНИИ ДЕНЕЖНЫХ СРЕДСТВ

За год, закончившийся 31 декабря 2013 года

В тысячах долларов США

	Прим.	2013	2012
Денежные потоки от операционной деятельности:			
Прибыль до налогообложения		370.443	267.938
Корректировки на:			
Износ, истощение и амортизацию	20, 21	120.266	102.622
Финансовые затраты	23	64.702	81.566
Процентные доходы		(659)	(337)
Убыток от выбытия основных средств		-	79
Отрицательную / (Положительную) курсовую разницу от инвестиционной и финансовой деятельности		48	(745)
Операционная прибыль до изменений в оборотном капитале		554.800	451.123
Изменения в оборотном капитале:			
Изменение в товарно-материальных запасах		2.878	(10.445)
Изменение в торговой дебиторской задолженности		(12.562)	(41.362)
Изменение в предоплате и прочих краткосрочных активах		(5.557)	(9.292)
Изменение в торговой кредиторской задолженности		(8.008)	(1.704)
Изменение в авансах полученных		(24)	(3.093)
Изменение в прочих краткосрочных обязательствах		7.816	23.522
Изменения в обязательствах перед Правительством Казахстана	16	(1.031)	(1.031)
Поступление денежных средств от операционной деятельности		538.312	407.718
Подходный налог уплаченный		(154.993)	(94.196)
Чистое поступление денежных средств от операционной деятельности		383.319	313.522
Денежные потоки от инвестиционной деятельности:			
Проценты полученные		659	337
Приобретение основных средств		(201.166)	(210.196)
Приобретение активов по разведке и оценке	5	(5.045)	(10.089)
Размещение банковских депозитов		-	(50.000)
Чистые денежные средства, использованные в инвестиционной деятельности		(205.552)	(269.948)
Денежные потоки от финансовой деятельности:			
Выпуск облигаций	14	-	560.000
Уплаченные комиссии за выпуск облигаций		-	(8.865)
Финансовые затраты уплаченные		(71.734)	(80.583)
Выплата распределений	13	(10.000)	-
Погашение займов	14	(90.000)	-
Погашение облигаций	14	-	(357.495)
Премия, выплаченная при погашении облигаций		-	(38.409)
Перевод в денежные средства, ограниченные в использовании		(565)	(576)
Чистые денежные потоки (использованные в) / от финансовой деятельности		(172.299)	74.072
Влияние изменений валютных курсов на денежные средства и их эквиваленты		-	(204)
Чистое увеличение денежных средств и их эквивалентов		5.468	117.442
Денежные средства и их эквиваленты на начало года		164.979	47.537
Денежные средства и их эквиваленты на конец года	12	170.447	164.979

Генеральный директор ТОО «Жанкмунай»

Финансовый директор ТОО «Жанкмунай»

Главный бухгалтер ТОО «Жанкмунай»



Хайру Вепель

Гудрун Викрота

Ольга Шошинова

Учётная политика и пояснительные примечания на страницах 5-36 являются неотъемлемой частью данной консолидированной финансовой отчётности.

КОНСОЛИДИРОВАННЫЙ ОТЧЁТ ОБ ИЗМЕНЕНИЯХ В КАПИТАЛЕ

За год, закончившийся 31 декабря 2013 года


В тысячах долларов США


	Прим.	Капитал товари- щества	Прочие резервы	Нераспре- деленная прибыль	Итого
На 31 декабря 2011 года		4	32.637	193.208	225.849
Прибыль за год		—	—	147.649	147.649
Итого совокупный доход за год		—	—	147.649	147.649
На 31 декабря 2012 года		4	32.637	340.857	373.498
Прибыль за год		—	—	228.020	228.020
Итого совокупный доход за год		—	—	228.020	228.020
Выплата распределений	13	—	—	(10.000)	(10.000)
Убыток от приобретения «Zhaikmunai International B.V.»		—	(197)	—	(197)
На 31 декабря 2013 года		4	32.440	558.877	591.321


Генеральный директор ТОО «Жаикмунай»

Финансовый директор ТОО «Жаикмунай»

Главный бухгалтер ТОО «Жаикмунай»



 Хайнц Вендель


 Гудрун Выхрота


 Ольга Шошнова

Учётная политика и пояснительные примечания на страницах 5-36 являются неотъемлемой частью данной консолидированной финансовой отчётности.