


## КОНСОЛИДИРОВАННЫЙ ОТЧЕТ О ФИНАНСОВОМ ПОЛОЖЕНИИ

На 31 декабря 2013 года

В тысячах долларов США

	Прим.	31 декабря 2013 года	31 декабря 2012 года
<b>АКТИВЫ</b>			
<b>Долгосрочные активы</b>			
Активы по разведке и оценке	5	20.434	-
Основные средства	6	1.331.386	1.222.980
Долгосрочные инвестиции	11	25.000	-
Денежные средства, ограниченные в использовании	12	4.217	3.652
Авансы, выданные за долгосрочные активы	7	10.037	25.278
		<b>1.391.074</b>	<b>1.251.910</b>
<b>Краткосрочные активы</b>			
Товарно-материальные запасы	8	22.085	24.963
Торговая дебиторская задолженность	9	66.564	54.002
Предоплата и прочие краткосрочные активы	10	29.168	24.070
Предоплата по корпоративному подоходному налогу		5.042	-
Краткосрочные инвестиции	11	25.000	50.000
Денежные средства и их эквиваленты	12	170.447	164.979
		<b>318.306</b>	<b>318.014</b>
<b>ИТОГО АКТИВОВ</b>		<b>1.709.380</b>	<b>1.569.924</b>
<b>КАПИТАЛ И ОБЯЗАТЕЛЬСТВА</b>			
<b>Капитал товарищества и резервы</b>			
Капитал товарищества	13	4	4
Прочие резервы		32.440	32.637
Нераспределенная прибыль		558.877	340.857
		<b>591.321</b>	<b>373.498</b>
<b>Долгосрочные обязательства</b>			
Долгосрочные займы	14	830.854	915.776
Резервы по ликвидации скважин и восстановлению участка	15	13.874	11.064
Задолженность перед Правительством Казахстана	16	6.021	6.122
Обязательство по отсроченному налогу	25	152.545	148.932
		<b>1.003.294</b>	<b>1.081.894</b>
<b>Текущие обязательства</b>			
Текущая часть долгосрочных займов	14	7.449	7.152
Торговая кредиторская задолженность	17	56.676	58.809
Задолженность по подоходному налогу		-	11.662
Текущая часть задолженности перед Правительством Казахстана	16	1.031	1.031
Прочие краткосрочные обязательства	18	49.609	35.878
		<b>114.765</b>	<b>114.532</b>
<b>ИТОГО КАПИТАЛА И ОБЯЗАТЕЛЬСТВ</b>		<b>1.709.380</b>	<b>1.569.924</b>

Генеральный директор ТОО «Жаикмунай»



Хайни Вендель

Финансовый директор ТОО «Жаикмунай»

Гудрун Выкрота

Главный бухгалтер ТОО «Жаикмунай»

Ольга Шошинова

Учётная политика и пояснительные примечания на страницах 5-36 являются неотъемлемой частью данной консолидированной финансовой отчетности.

**КОНСОЛИДИРОВАННЫЙ ОТЧЁТ О СОВОКУПНОМ ДОХОДЕ**

За год, закончившийся 31 декабря 2013 года

В тысячах долларов США

	Прим.	2013	2012
<b>Выручка от реализации:</b>			
Выручка от реализации на экспорт		765.029	630.412
Выручка от реализации на внутреннем рынке		129.985	106.653
	19	895.014	737.065
Себестоимость реализации	20	(286.222)	(238.224)
<b>Валовая прибыль</b>		<b>608.792</b>	<b>498.841</b>
Общие и административные расходы	21	(30.803)	(44.332)
Расходы на реализацию и транспортировку	22	(121.674)	(103.604)
Финансовые затраты	23	(64.702)	(81.566)
(Отрицательная) / положительная курсовая разница, нетто		(499)	899
Процентные доходы		659	337
Прочие расходы	24	(25.593)	(6.577)
Прочие доходы		4.263	3.940
<b>Прибыль до налогообложения</b>		<b>370.443</b>	<b>267.938</b>
Расходы по подоходному налогу	25	(142.423)	(120.289)
<b>Прибыль за год</b>		<b>228.020</b>	<b>147.649</b>
<b>Итого совокупного дохода за год</b>		<b>228.020</b>	<b>147.649</b>

Генеральный директор ТОО «Жаикмунай»



Хайнц Вендель

Финансовый директор ТОО «Жаикмунай»

Гудрун Выкрота

Главный бухгалтер ТОО «Жаикмунай»

Ольга Шошинова

Учётная политика и пояснительные примечания на страницах 5-36 являются неотъемлемой частью данной консолидированной финансовой отчетности.

**КОНСОЛИДИРОВАННЫЙ ОТЧЁТ О ДВИЖЕНИИ ДЕНЕЖНЫХ СРЕДСТВ**

За год, закончившийся 31 декабря 2013 года

В тысячах долларов США

	Прим.	2013	2012
<b>Денежные потоки от операционной деятельности:</b>			
Прибыль до налогообложения		370.443	267.938
<i>Корректировки на:</i>			
Износ, истощение и амортизацию	20, 21	120.266	102.622
Финансовые затраты	23	64.702	81.566
Процентные доходы		(659)	(337)
Убыток от выбытия основных средств		-	79
Отрицательную / (Положительную) курсовую разницу от инвестиционной и финансовой деятельности		48	(745)
<b>Операционная прибыль до изменений в оборотном капитале</b>		<b>554.800</b>	<b>451.123</b>
<b>Изменения в оборотном капитале:</b>			
Изменение в товарно-материальных запасах		2.878	(10.445)
Изменение в торговой дебиторской задолженности		(12.562)	(41.362)
Изменение в предоплате и прочих краткосрочных активах		(5.557)	(9.292)
Изменение в торговой кредиторской задолженности		(8.008)	(1.704)
Изменение в авансах полученных		(24)	(3.093)
Изменение в прочих краткосрочных обязательствах		7.816	23.522
Изменения в обязательствах перед Правительством Казахстана	16	(1.031)	(1.031)
<b>Поступление денежных средств от операционной деятельности</b>		<b>538.312</b>	<b>407.718</b>
Подходный налог уплаченный		(154.993)	(94.196)
<b>Чистое поступление денежных средств от операционной деятельности</b>		<b>383.319</b>	<b>313.522</b>
<b>Денежные потоки от инвестиционной деятельности:</b>			
Проценты полученные		659	337
Приобретение основных средств		(201.166)	(210.196)
Приобретение активов по разведке и оценке	5	(5.045)	(10.089)
Размещение банковских депозитов		-	(50.000)
<b>Чистые денежные средства, использованные в инвестиционной деятельности</b>		<b>(205.552)</b>	<b>(269.948)</b>
<b>Денежные потоки от финансовой деятельности:</b>			
Выпуск облигаций	14	-	560.000
Уплаченные комиссии за выпуск облигаций		-	(8.865)
Финансовые затраты уплаченные		(71.734)	(80.583)
Выплата распределений	13	(10.000)	-
Погашение займов	14	(90.000)	-
Погашение облигаций	14	-	(357.495)
Премия, выплаченная при погашении облигаций		-	(38.409)
Перевод в денежные средства, ограниченные в использовании		(565)	(576)
<b>Чистые денежные потоки (использованные в) / от финансовой деятельности</b>		<b>(172.299)</b>	<b>74.072</b>
Влияние изменений валютных курсов на денежные средства и их эквиваленты		-	(204)
<b>Чистое увеличение денежных средств и их эквивалентов</b>		<b>5.468</b>	<b>117.442</b>
<b>Денежные средства и их эквиваленты на начало года</b>		<b>164.979</b>	<b>47.537</b>
<b>Денежные средства и их эквиваленты на конец года</b>	12	<b>170.447</b>	<b>164.979</b>

Генеральный директор ТОО «Жаикмунай»

Финансовый директор ТОО «Жаикмунай»

Главный бухгалтер ТОО «Жаикмунай»



Хайну Вендель

Гудрун Выхрома

Ольга Шошинова

Учётная политика и пояснительные примечания на страницах 5-36 являются неотъемлемой частью данной консолидированной финансовой отчётности.

**КОНСОЛИДИРОВАННЫЙ ОТЧЁТ ОБ ИЗМЕНЕНИЯХ В КАПИТАЛЕ**

За год, закончившийся 31 декабря 2013 года


В тысячах долларов США


	Прим.	Капитал товарищества	Прочие резервы	Нераспределенная прибыль	Итого
На 31 декабря 2011 года		4	32.637	193.208	225.849
Прибыль за год		-	-	147.649	147.649
Итого совокупный доход за год		-	-	147.649	147.649
На 31 декабря 2012 года		4	32.637	340.857	373.498
Прибыль за год		-	-	228.020	228.020
Итого совокупный доход за год		-	-	228.020	228.020
Выплата распределений	13	-	-	(10.000)	(10.000)
Убыток от приобретения «Zhaikmunai International B.V.»		-	(197)	-	(197)
На 31 декабря 2013 года		4	32.440	558.877	591.321

Генеральный директор ТОО «Жаикмунай»


  
 \_\_\_\_\_  
 Хайнц Вейдель

Финансовый директор ТОО «Жаикмунай»



  
 \_\_\_\_\_  
 Гудрун Выкрота

Главный бухгалтер ТОО «Жаикмунай»

  
 \_\_\_\_\_  
 Ольга Шошинова

Учётная политика и пояснительные примечания на страницах 5-36 являются неотъемлемой частью данной консолидированной финансовой отчётности.