


АО «УСТЬ-КАМЕНОГОРСКИЙ ТИТАНО-МАГНИЕВЫЙ КОМБИНАТ»
Консолидированный отчет о финансовом положении

<i>В тысячах казахстанских тенге</i>		Прим.	30 июня 2015 г.	31 декабря 2014 г.
АКТИВЫ				
Долгосрочные активы				
Основные средства	5		22,877,883	22,581,188
Нематериальные активы			457,333	457,179
Инвестиции в совместное предприятие и ассоциированную компанию	6		3,801,704	978,098
Прочие долгосрочные активы	8		59,213	98,221
Итого долгосрочные активы			27,196,133	24,114,686
Краткосрочные активы				
Товарно-материальные запасы	9		31,882,981	25,794,751
Дебиторская задолженность	10		3,718,242	668,556
Переплата по подоходному налогу			158,484	104,758
Налог на добавленную стоимость и прочие налоги к возмещению	11		1,261,813	1,435,359
Денежные средства и их эквиваленты	12		423,040	674,940
Итого краткосрочные активы			37,444,560	28,678,364
Итого активы			64,640,693	52,793,050
КАПИТАЛ И ОБЯЗАТЕЛЬСТВА				
Капитал				
Акционерный капитал	13		159,988	159,988
Дополнительно оплаченный капитал	13		1,282,401	1,282,401
Прочие резервы			(55,984)	(55,984)
Нераспределенная прибыль			15,671,716	15,615,725
Итого капитал			17,058,121	17,002,130
Долгосрочные обязательства:				
Займы	14		18,777,055	9,724,070
Резерв на рекультивацию			459,903	459,903
Обязательства по вознаграждениям работникам			138,751	138,751
Обязательства по отсроченному подоходному налогу			949,775	949,775
Долгосрочная кредиторская задолженность	15		205,003	183,714
Итого долгосрочные обязательства			20,530,487	11,456,213
Краткосрочные обязательства:				
Займы	14		5,765,153	5,170,748
Обязательства по вознаграждениям работникам			18,238	18,238
Краткосрочная кредиторская задолженность	15		21,203,173	18,925,340
Налоги к уплате	16		65,521	220,381
Итого краткосрочные обязательства			27,052,085	24,334,707
Итого обязательства			47,582,572	35,790,920
Итого капитал и обязательства			64,640,693	52,793,050
Балансовая стоимость простой акции, тенге	19		8,546	6,462
Балансовая стоимость привилегированной акции, тенге			20	20

От имени руководства Группы 30 июля 2015 года:

А.Т. Мамутова
Президент




С.В. Круглова
Главный бухгалтер

АО «УСТЬ-КАМЕНОГОРСКИЙ ТИТАНО-МАГНИЕВЫЙ КОМБИНАТ»
 Консолидированный отчет о прибыли или убытке и прочем совокупном доходе

<i>В тысячах казахстанских тенге</i>	Прим.	6 месяцев 2015 г.	6 месяцев 2014 г.
Выручка	17	5,743,884	5,733,846
Себестоимость реализации	18	(3,131,681)	(4,662,713)
Валовая прибыль		2,612,203	1,071,133
Прочие операционные доходы		263,733	995,296
Общие и административные расходы		(944,847)	(727,811)
Расходы по реализации		(245,915)	(48,732)
Прочие операционные расходы		(917,875)	(4,792,074)
Операционная прибыль		767,299	(3,502,188)
Финансовые доходы		81	526
Финансовые расходы		(549,312)	(320,736)
Доля в результатах совместного предприятия и ассоциированной компании		(124,475)	(362,026)
Прибыль до налогообложения		93,593	(4,184,424)
(Расходы) / экономия по подоходному налогу		(37,602)	-
Прибыль		55,991	(4,184,424)
Совокупный доход		55,991	4,184,424
Прибыль на акцию, базовая и разводненная (в тенге на акцию)			
Простые акции	19	27	(2,154)
Привилегированные акции	19	27	(2,154)

От имени руководства Группы 30 июля 2015 года:


 А.Т. Мамутова
 Президент






 С.В. Круглова
 Главный бухгалтер

АО «УСТЬ-КАМЕНОГОРСКИЙ ТИТАНО-МАГНИЕВЫЙ КОМБИНАТ»
 Консолидированный отчет об изменениях в капитале

<i>В тысячах казахстанских тенге</i>	Прим.	Акцио- нерный капитал	Дополни- тельно оплачен- ный капитал	Прочие резервы	Нераспре- деленная прибыль	Итого
На 1 января 2014 года		159,988	1,282,401	(51,284)	15,401,152	16,792,257
Прибыль за год		-	-	-	229,143	229,143
Прочий совокупный убыток		-	-	(4,700)	-	(4,700)
Итого совокупный доход за год		-	-	(4,700)	229,143	224,443
Дивиденды		-	-	-	(14,570)	(14,570)
На 31 декабря 2014 года		159,988	1,282,401	(55,984)	15,615,725	17,002,130
Прибыль за год		-	-	-	55,991	55,991
Прочий совокупный убыток		-	-	-	-	-
Итого совокупный доход за год		-	-	-	55,991	55,991
Дивиденды		-	-	-	-	-
На 30 июня 2015 года		159,988	1,282,401	(55,984)	15,671,716	17,058,121

От имени руководства Группы 30 июля 2015 года:


 А.Т. Мамутова
 Президент




 С.В.Круглова
 Главный бухгалтер

Прилагаемые примечания со страницы 6 по страницу 29 являются неотъемлемой частью данной консолидированной финансовой отчетности.


АО «УСТЬ-КАМЕНОГОРСКИЙ ТИТАНО-МАГНИЕВЫЙ КОМБИНАТ»
Консолидированный отчет о движении денежных средств

<i>В тысячах казахстанских тенге</i>	6 месяцев 2015 г.	6 месяцев 2014 г.
Операционная деятельность		
Поступление денежных средств от операционной деятельности:		
Реализация готовой продукции	3,965,235	3,583,331
Авансы полученные	156,749	3,601,824
Прочие	1,382,331	1,234,116
Выбытие денежных средств от операционной деятельности:		
Платежи поставщикам и подрядчикам	(1,162,101)	(3,518,893)
Выплаты по заработной плате	(1,690,478)	(1,551,512)
Расчеты с бюджетом	(1,216,436)	(448,924)
Авансы выданные	(5,103,044)	(668,989)
Выплаты вознаграждения по займам	(440,055)	-
Прочие	(812,905)	(452,502)
Чистые денежные средства, полученные от операционной деятельности	(4,920,704)	1,778,451
Инвестиционная деятельность		
Приобретение основных средств	(339,093)	(1,436,246)
Приобретение доли в дочерней компании	-	(5,390)
Приобретение прочих долгосрочных активов	-	-
Реализация долгосрочных активов	-	-
Уменьшение / (увеличение) денежных средств, ограниченных в использовании	-	-
Прочие	-	(2,421)
Чистые денежные средства, использованные в инвестиционной деятельности	(339,093)	(1,444,057)
Финансовая деятельность		
Получение займов	5,899,598	-
Погашение займов	(891,398)	-
Выплата дивидендов	(303)	1,380
Чистые денежные средства, полученные от финансовой деятельности	5,007,897	(1,380)
Чистое увеличение / (уменьшение) денежных средств и их эквивалентов	(251,900)	333,014
Денежные средства и их эквиваленты на начало года	674,940	163,333
Денежные средства и их эквиваленты на конец года	423,040	496,347

От имени руководства Группы 30 июля 2015 года:


 А.Т. Мамутова
 Президент




 С.В. Круглова
 Главный бухгалтер

Прилагаемые примечания со страницы 6 по странице 29 являются неотъемлемой частью данной консолидированной финансовой отчетности.