

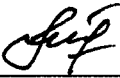
**АКЦИОНЕРНОЕ ОБЩЕСТВО
«УСТЬ-КАМЕНОГОРСКИЙ ТИТАНО-МАГНИЕВЫЙ КОМБИНАТ»**


**КОНСОЛИДИРОВАННЫЙ ОТЧЕТ О СОВОКУПНОМ ДОХОДЕ
ЗА ГОД, ЗАКОНЧИВШИЙСЯ 31 ДЕКАБРЯ 2012 г.**


(в тысячах тенге)

	Примечания	2012	2011
Выручка	5,6	33,547,345	26,908,684
Себестоимость реализации	7	(27,774,136)	(19,994,714)
Валовая прибыль		5,773,209	6,913,970
Доходы по процентам		993	702
Прочие доходы	10	653,050	1,084,997
Общие и административные расходы	8	(1,402,694)	(1,119,310)
Расходы по реализации	9	(238,420)	(208,659)
Расходы по процентам	12	(507,294)	(508,413)
(Расходы)/доходы по курсовой разнице		(260,947)	(132,305)
Доля в убытке зависимых предприятий	15	(35,218)	(16,872)
Прочие расходы	11	(245,052)	(1,554,538)
Прибыль до налогообложения		3,737,627	4,459,572
Расходы по подоходному налогу	13	(925,733)	(1,610,819)
ПРИБЫЛЬ ЗА ГОД		2,811,894	2,848,753
Прочий совокупный доход за вычетом подоходного налога		-	-
ИТОГО СОВОКУПНЫЙ ДОХОД ЗА ГОД		2,811,894	2,848,753
Базовая и разводненная прибыль на акцию (тенге на акцию)	23	1.448	1,467

От имени руководства Группы:


А.Т.Мамутова
Финансовый директор
26 апреля 2013 г.
г. Усть-Каменогорск
Республика Казахстан




С.В.Круглова
Главный бухгалтер
26 апреля 2013 г.
Усть-Каменогорск
Республика Казахстан

Примечания на стр. 9-50 являются неотъемлемой частью настоящей консолидированной финансовой отчетности.

**АКЦИОНЕРНОЕ ОБЩЕСТВО
«УСТЬ-КАМЕНОГОРСКИЙ ТИТАНО-МАГНИЕВЫЙ КОМБИНАТ»**

**КОНСОЛИДИРОВАННЫЙ ОТЧЕТ О ФИНАНСОВОМ ПОЛОЖЕНИИ
ПО СОСТОЯНИЮ НА 31 ДЕКАБРЯ 2012 г.
(в тысячах тенге)**


	Примечания	31/12/12	31/12/11
АКТИВЫ			
<i>Долгосрочные активы:</i>			
Основные средства	14	20,220,319	19,746,444
Нематериальные активы		9,214	16,093
Инвестиции в зависимое предприятие	15	377,546	412,764
Авансы, уплаченные по долгосрочным активам	18	664,502	172,122
Денежные средства, ограниченные в использовании	21	16,461	12,939
Итого долгосрочные активы		21,288,042	20,360,362
<i>Краткосрочные активы:</i>			
Товарно-материальные запасы	16	12,894,992	9,614,232
Торговая и прочая дебиторская задолженность	19	562,233	410,454
Переплата по подоходному налогу		364,493	-
Налог на добавленную стоимость и прочие налоги к возмещению	17	1,003,399	797,242
Авансы уплаченные	18	388,697	618,352
Банковские депозиты	20	1,507	1,484
Денежные средства и их эквиваленты	21	481,221	117,992
Итого краткосрочные активы		15,696,542	11,559,756
Итого активы		36,984,584	31,920,118

От имени руководства Группы:


А.Т.Мамутова
Финансовый директор

26 апреля 2013 г.
г. Усть-Каменогорск
Республика Казахстан




С.В.Круглова
Главный бухгалтер

26 апреля 2013 г.
г. Усть-Каменогорск
Республика Казахстан

Примечания на стр. 9-50 являются неотъемлемой частью настоящей консолидированной финансовой отчетности.

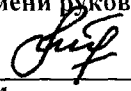
**АКЦИОНЕРНОЕ ОБЩЕСТВО
«УСТЬ-КАМЕНОГОРСКИЙ ТИТАНО-МАГНИЕВЫЙ КОМБИНАТ»**

**КОНСОЛИДИРОВАННЫЙ ОТЧЕТ О ФИНАНСОВОМ ПОЛОЖЕНИИ
ПО СОСТОЯНИЮ НА 31 ДЕКАБРЯ 2012 г. (ПРОДОЛЖЕНИЕ)**


(в тысячах тенге)


	Примечания	31/12/12	31/12/11
СОБСТВЕННЫЙ КАПИТАЛ И ОБЯЗАТЕЛЬСТВА			
<i>Собственный капитал:</i>			
Уставный капитал	22	159,988	159,988
Дополнительный оплаченный капитал	22	1,282,401	1,282,401
Нераспределенная прибыль		15,291,728	12,879,640
Итого собственный капитал		16,734,117	14,322,029
<i>Долгосрочные обязательства:</i>			
Займы	25	7,435,734	8,832,349
Проценты к выплате	26	222,325	807
Отложенные налоговые обязательства	13	854,903	593,727
Резервы	24	451,734	320,851
Итого долгосрочные обязательства		8,964,696	9,747,734
<i>Краткосрочные обязательства:</i>			
Торговая кредиторская задолженность	27	7,673,890	4,242,780
Резервы	24	700,000	700,000
Проценты к выплате	26	199,272	531,693
Авансы полученные	28	337,640	96,902
Текущие налоговые обязательства	29	220,624	182,723
Текущая часть долгосрочных займов	25	1,535,884	1,512,042
Прочая кредиторская задолженность и начисленные обязательства	30	618,461	584,215
Итого краткосрочные обязательства		11,285,771	7,850,355
Итого обязательства		20,250,467	17,598,089
Итого собственный капитал и обязательства		36,984,584	31,920,118
Балансовая стоимость простой акции (тенге за акцию)	23	8,609	7,364
Балансовая стоимость привилегированной акции (тенге за акцию)	23	20	20

От имени руководства Группы


А.Т.Мамутова
Финансовый директор

26 апреля 2013 г.
г. Усть-Каменогорск
Республика Казахстан




С.В.Круглова
Главный бухгалтер

26 апреля 2013 г.
г. Усть-Каменогорск
Республика Казахстан


Примечания на стр. 9-50 являются неотъемлемой частью настоящей консолидированной финансовой отчетности.

**АКЦИОНЕРНОЕ ОБЩЕСТВО
«УСТЬ-КАМЕНОГОРСКИЙ ТИТАНО-МАГНИЕВЫЙ КОМБИНАТ»**


**КОНСОЛИДИРОВАННЫЙ ОТЧЕТ ОБ ИЗМЕНЕНИЯХ КАПИТАЛА
ЗА ГОД ЗАКОНЧИВШИЙСЯ 31 ДЕКАБРЯ 2012 г.
(в тысячах тенге)**

	Примечания	Уставный капитал	Дополнительный оплаченный капитал	Нераспределенная прибыль	Итого
На 1 января 2011 г.		159,988	1,282,401	10,137,502	11,579,891
Прибыль за год		-	-	2,848,753	2,848,753
Прочий совокупный доход за год за вычетом подоходного налога		-	-	-	-
Итого совокупный доход за год		-	-	2,848,753	2,848,753
Дивиденды	22	-	-	(106,615)	(106,615)
На 31 декабря 2011 г.		159,988	1,282,401	12,879,640	14,322,029
Прибыль за год				2,811,894	2,811,894
Прочий совокупный доход за год за вычетом подоходного налога		-	-	-	-
Итого совокупный доход за год		-	-	2,811,894	2,811,894
Дивиденды	22			(399,806)	(399,806)
На 31 декабря 2012 г.		159,988	1,282,401	15,291,728	16,734,117

От имени руководства Группы:


А.Т.Мамутова
Финансовый директор
26 апреля 2013 г.
г. Усть-Каменогорск
Республика Казахстан




С.В.Крутова
Главный бухгалтер
26 апреля 2013 г.
г. Усть-Каменогорск
Республика Казахстан

Примечания на стр. 9-50 являются неотъемлемой частью настоящей консолидированной финансовой отчетности.

**АКЦИОНЕРНОЕ ОБЩЕСТВО
«УСТЬ-КАМЕНОГОРСКИЙ ТИТАНО-МАГНИЕВЫЙ КОМБИНАТ»
КОНСОЛИДИРОВАННЫЙ ОТЧЕТ О ДВИЖЕНИИ ДЕНЕЖНЫХ СРЕДСТВ
ЗА ГОД ЗАКОНЧИВШИЙСЯ 31 ДЕКАБРЯ 2012 г.
(в тысячах тенге)**


	Примечания	2012	2011
ДВИЖЕНИЕ ДЕНЕЖНЫХ СРЕДСТВ ОТ ОПЕРАЦИОННОЙ ДЕЯТЕЛЬНОСТИ:			
Прибыль до налогообложения		3,737,627	4,459,572
Корректировки:			
Износ и амортизация		3,052,273	2,232,433
Доходы по процентам		(993)	(702)
Расходы по процентам	12	507,294	508,413
Расходы/(доходы) по курсовой разнице		260,947	132,305
Начисление резерва по обесценению авансов уплаченных	11,18	6,653	8,312
Изменения в резерве по неиспользованным отпускам	30	49,973	49,057
Доля в убытке зависимых предприятий	15	35,218	16,872
Резерв на строительство Медцентра	24		700,000
Изменение в резерве на рекультивацию	24	(2,538)	-
Изменение в резерве по незавершенному строительству		8,392	-
Начисление резерва по вознаграждениям работников	24	153,900	-
Резерв по устаревшим и медленно-оборачиваемым товарно-материальным запасам	16	-	136,864
Убыток от выбытия основных средств	10,11	12,803	979
Движение денежных средств от операционной деятельности до изменений в оборотном капитале		7,821,549	8,244,105
(Увеличение)/уменьшение торговой и прочей дебиторской задолженности		(163,922)	(257,142)
(Увеличение)/уменьшение налога на добавленную стоимость и прочих налогов к возмещению		(206,157)	(278,105)
(Увеличение)/уменьшение товарно-материальных запасов		(3,280,760)	(3,139,907)
(Увеличение)/уменьшение авансов уплаченных		223,002	(383,013)
Увеличение/(уменьшение) торговой кредиторской задолженности		3,357,024	1,273,306
(Уменьшение)/увеличение налоговых обязательств		37,901	(12,044)
(Уменьшение)/увеличение авансов полученных		241,106	(248,842)
Увеличение/(уменьшение) прочей кредиторской задолженности и начисленных обязательств		(139,077)	260,512
Денежные средства, полученные от операционной деятельности		7,890,666	5,458,870
Проценты уплаченные		(625,980)	(692,330)
Подходный налог уплаченный		(1,029,049)	(1,266,073)
Чистые денежные средства, полученные от операционной деятельности		6,235,637	3,500,467
ДВИЖЕНИЕ ДЕНЕЖНЫХ СРЕДСТВ ОТ ИНВЕСТИЦИОННОЙ ДЕЯТЕЛЬНОСТИ:			
Выплаты по приобретению основных средств	15	(3,541,340)	(3,983,920)
Инвестиции в зависимое предприятие		-	(429,636)
(Увеличение)/уменьшение авансов, уплаченных за долгосрочные активы		(492,373)	(71,444)
Изъятие банковских депозитов		-	-
Вознаграждения, полученные по банковским депозитам		993	702
Поступления от выбытия основных средств		875	2,503
Увеличение денежных средств, ограниченных в использовании	21	(3,522)	(1,490)
Чистые денежные средства, использованные в инвестиционной деятельности		(4,035,367)	(4,483,285)


**АКЦИОНЕРНОЕ ОБЩЕСТВО
«УСТЬ-КАМЕНОГОРСКИЙ ТИТАНО-МАГНИЕВЫЙ КОМБИНАТ»**


**КОНСОЛИДИРОВАННЫЙ ОТЧЕТ О ДВИЖЕНИИ ДЕНЕЖНЫХ СРЕДСТВ
ЗА ГОД, ЗАКОНЧИВШИЙСЯ 31 ДЕКАБРЯ 2012 г. (ПРОДОЛЖЕНИЕ)**
(в тысячах тенге)

	Примечания	2012	2011
ДВИЖЕНИЕ ДЕНЕЖНЫХ СРЕДСТВ ОТ ФИНАНСОВОЙ ДЕЯТЕЛЬНОСТИ:			
Поступления от займов		-	1,761,455
Погашение займов		(1,519,168)	(996,019)
Выплата дивидендов	22	(296,734)	(105,242)
Чистые денежные средства, полученные от/ (использованные в) финансовой деятельности		(1,815,902)	660,194
Чистое уменьшение денежных средств и их эквивалентов		384,368	(322,624)
Денежные средства и их эквиваленты на начало года	21	117,992	448,601
Влияние изменений курса иностранной валюты на остатки денежных средств в иностранной валюте		(21,139)	(7,985)
Денежные средства и их эквиваленты на конец года	21	481,221	117,992

От имени руководства Группы:


А.Т.Мамутова
Финансовый директор
26 апреля 2013 г.
г. Усть-Каменогорск
Республика Казахстан




С.В.Круглова
Главный бухгалтер
26 апреля 2013 г.
Усть-Каменогорск
Республика Казахстан

Примечания на стр. 9-50 являются неотъемлемой частью настоящей консолидированной финансовой отчетности