



---

**ГОДОВОЙ ОТЧЕТ**

**АКЦИОНЕРНОГО ОБЩЕСТВА**  
**«УСТЬ-КАМЕНОГОРСКАЯ ПТИЦЕФАБРИКА»**  
**ЗА 2021 ГОД**

---

## РАЗДЕЛ 1. ДЕЯТЕЛЬНОСТЬ КОМПАНИИ



### I. ОБРАЩЕНИЕ РУКОВОДСТВА

АО «Усть-Каменогорская Птицефабрика» (далее – АО «УКПФ», «УКПФ», Предприятие, Компания, Общество) - это одно из крупнейших в Казахстане предприятий по производству мяса птицы. Компания на протяжении 45 лет обеспечивает потребителей широкой линейкой высококачественных продуктов.

«УКПФ» - стабильно работающее, динамично развивающееся предприятие, состоящее в составе Холдинга «Aitas»-

лидирующего вертикально-интегрированного производственно-дистрибуционного Холдинга, лидера отрасли по объемам производства в Казахстане, направленного на обеспечение казахстанского потребителя отечественным мясом птицы.

«УКПФ» расположено на территории 363 га, рядом с селом Касыма Кайсенова Уланского района Восточно-Казахстанской области. Компания является специализированным предприятием по производству и переработке мяса бройлеров текущей мощностью 30 000 тонн мясопродукции в год, которую планируется увеличить до 60 000 тонн мясопродукции в год.

В соответствии со стратегией Холдинга «Aitas» в 2020-2022 годах запланирован и активно реализовывается крупномасштабный инвестиционный проект «Расширение бройлерного производства АО «Усть-Каменогорская Птицефабрика» до 60 000 тонн мясопродукции в год». В рамках данного проекта осуществляется переоснащение 15-ти птичников, ранее используемых для выращивания ремонтного молодняка и родительского стада под птичники для выращивания бройлеров, идет строительство новых 36-ти птичников для выращивания бройлеров, строительство нового инкубатора мощностью 45 млн. инкубационного яйца в год, будет произведена модернизация завода по переработке птицы, мясокостного отделения, комбикормового завода.

Наиболее сильными сторонами «УКПФ» являются высокое качество и экологичность производимого продукта, широкая линейка ассортимента, современные технологии в производстве, хорошо организованная дистрибуция, большой опыт работы с охлажденной продукцией. Стабильность качества продукта необходима для завоевания доверия потребителя и поддержания своей доли в производстве и реализации мяса птицы.

Увеличивая мощность производства до 60 000 тонн в год, предприятие нацелено на улучшение продовольственной безопасности страны, расширение рынка сбыта продукции, импортозамещение и обеспечение казахстанцев высококачественной продукцией собственного производства, а также увеличение объемов экспорта производимой продукции. Тщательный отбор поставщиков сырья, оборудования, вакцин и других материалов позволяет нам быть на 100% уверенными в качестве и безопасности продукции.

В 2021 году производство «УКПФ» постепенно перешло на цикл от покупки инкубационного яйца и выведения цыплят бройлеров до уоя с последующей разделкой сырья на полуфабрикаты, исключив покупку племенного суточного цыпленка и выращивание родительского стада. В декабре 2021 года была забита последняя партия цеха Родительского стада и полностью закрыт Цех Воспроизводства.

Компания обеспечивает рабочими местами 801 человек. В результате реализации инвестиционного проекта по расширению и модернизации УКПФ будет создано дополнительно 724 новых рабочих места.

АО «Усть-Каменогорская птицефабрика» стремится к повышению эффективности работы за счет точного определения цели, использования лучших методик для планирования действий по ее достижению, а также эффективной организации процессов.

В 2021 году Казахстан отметил важную дату - 30-летие независимости, а УКПФ отметил свой 45-летний Юбилей. В республике начаты новые масштабные реформы. Несмотря на пандемию, сложную геополитическую ситуацию государство оказывает поддержку отечественному бизнесу. Поэтому есть все основания считать этот год продуктивным. Наше предприятие обеспечивает продовольственную безопасность страны эффективно используя все необходимые ресурсы. Предприятие продолжает эффективно работать стараясь достичь высоких производственных, экологических и социальных стандартов.

Мы верим в наше предназначение, видение и миссию. Предназначение Холдинга – Служение народу Казахстана. Миссия Холдинга - Устойчивое развитие страны через развитие сельских территорий. Это ключевые инструменты для каждого работника Компании в повседневной деятельности. Взаимодействие с коллегами, партнерами, принятие больших и малых решений строятся на следовании базовым и корпоративным ценностям. Стремление к реализации Предназначения наполняет нашу работу синергией и позволяет сплотить коллектив в решении самых амбициозных задач.

Люди- наш основной капитал. Вместе мы придем к успеху. Без людей – ветеринаров, птицеводов, инженеров – невозможно достичь результатов стратегий и производственных показателей. Поэтому мы постоянно занимаемся обучением и развитием. Приглашаем экспертов из-за границы, не только занимаемся социальным пакетом внутри предприятия, но и творим инфраструктуру вокруг него.

**С Уважением,**

**Генеральный Директор**

**АО «Усть-Каменогорская Птицефабрика» Раисов Гишат Мурзагазыевич**

## II. ИНФОРМАЦИЯ О КОМПАНИИ

### 2.1. Резюме Компании

Полное наименование Компании	На казахском языке: " Өскемен құс фабрикасы " Акционерлік қоғамы На русском языке: Акционерное общество «Усть-Каменогорская Птицефабрика» На английском языке: "The Ust-Kamenogorsk Poultry Farm" Joint Stock Company
Сокращенное наименование Компании	На казахском языке: «ӨҚФ» АҚ На русском языке: АО «УКПФ» На английском языке: "UKPF" JSC
Вид собственности	<b>Частная</b>
Организационно-правовая форма	<b>Акционерное общество</b>
Номер свидетельства о государственной регистрации Компании Дата выдачи свидетельства о государственной регистрации Компании Наименование органа, осуществившего государственную регистрацию	№78-1917-11-АО 08 июня 2005 года Управление юстиции Уланского района департамента юстиции ВКО  07 апреля 2014 года внесены изменения по юридическому адресу
БИН	930340000261
Код ОКПО	00789269
Юридический адрес Компании	071600, Республика Казахстан, Восточно-Казахстанская область, Уланский район, с. Касыма Кайсенова, учетный квартал 033, д.1
Фактический адрес Компании	071600, Республика Казахстан, Восточно-Казахстанская область, Уланский район, с. Касыма Кайсенова, учетный квартал 033, д.1
Телефон/ факс	тел.: 8 (7232) 49 22 95
Электронная почта	<a href="mailto:info.ukpf@aitas.kz">info.ukpf@aitas.kz</a>
Банковские реквизиты Компании	ВК ОФ АО «Народный банк Казахстана» БИК HSBKZZKX ИИК KZ886010151000016403 (KZT)

Таблица 1. Резюме Компании

## 2.2. История создания и развития Компании



Акционерное общество «Усть-Каменогорская Птицефабрика» является специализированным предприятием по производству и переработке мяса бройлеров. Решение о строительстве Компании было принято в соответствии с Распоряжением Совета министров Казахской ССР №600-р от 8 августа 1973 года. Распоряжением Совета министров Казахской ССР №473 от 3 августа 1976 года

утвержден ввод производственных мощностей на УКПФ на 1,2 млн мясных цыплят в год. Таким образом, с 3 августа 1976 года Усть-Каменогорская Птицефабрика является действующим предприятием.

1976 год. 22 апреля получены первые суточные цыплята. К концу года жители города Усть-Каменогорска уже получают первую тысячу тонн мяса птицы. Сдаются в эксплуатацию и заселяются первые два пятиэтажных жилых дома поселка Касыма Кайсенова, построенного для обеспечения предприятия трудовыми ресурсами.

1977 год. Строители усиленными темпами продолжают строительство, сдают в эксплуатацию промежуточную мощность на 0,8 млн бройлеров. Коллектив АО «УКПФ» продолжает осваивать сданные объекты, наращивает производство мяса бройлеров и доводит его до 3 233 тонн, тем самым перекрывает проектную мощность первой очереди на 10 процентов. В декабре сдается часть второй пусковой очереди – два 4-этажных птичника и 10 птичников родительского стада. Число рабочих достигает шестисот человек.

1978 год. Государству сдано 4 785 тонн мяса. По основным показателям среди одиннадцати бройлерных птицефабрик Казахстана УКПФ занимает лидирующее положение.

1979 - 80 годы. Освоены все производственные мощности, идет напряженная работа по изучению передового опыта, новых форм организации труда, новых прогрессивных технологий, по подбору и расстановке кадров рабочих, специалистов и руководителей подразделений.

1981 - 85 годы. Мощность производства достигает 5,0 млн бройлеров.

1986 - 91 годы. Компания продолжает улучшать производственно-экономические показатели, наращивает производство до 11 000 тонн в живом весе, а среднесуточный прирост бройлера достигает 30,6 грамм.

1992 - 96 годы. В силу экономической и политической ситуации в стране идет спад производства и заканчивается его полной остановкой в 1996 году.

1996 - 97 годы. Руководство ищет пути выхода Компании из кризиса. Руководству Компании удаётся найти инвесторов.

1998 - 99 годы. После длительной остановки завезены первые цыплята породы Гибро. За этот короткий период коллектив смог за счет полученных инвестиций восстановить и запустить в работу практически все производственные мощности,

произвести и продать 5 040 тонн мяса в убойном весе. Был построен новый кормоцех с гранулированием корма, оснащенный оборудованием английской Компании УМТ.

2000 год. Произошла смена генерального директора. Под руководством Стивена Джоунса коллектив добился позитивных изменений и уже к концу 2000 года произвел и продал 7 870 тонн мяса в убойном весе.

2001 год. Построен и запущен новый цех по выращиванию родительского стада и ремонтного молодняка, оснащенный современным оборудованием.

2002 – 2004 годы. Произведена замена оборудования кормления и поения в цехах выращивания бройлеров, приобретено оборудование инкубатория, проведена реконструкция цехов выращивания птицы с клеточного содержания на напольное.

24 ноября 2004 года ТОО «Айтас-Сауда» приобрело 100 % акции Компании и стало единственным собственником птицефабрики.

2006 год. Мощность предприятия увеличивается до 12 000 тонн мясопродукции в год. В соответствии с Постановлением Правительства Республики Казахстан № 130 от 27 февраля 2006 г. Усть-Каменогорская Птицефабрика получает первые субсидии государства на повышение продуктивности и качества продукции животноводства.

2007 год. 11 сентября Компания выполнила все обязательства по первому выпуску купонных облигаций. Основной долг и купонное вознаграждение по облигациям выплачено в полном объеме. Облигации были выпущены в 2002 году сроком на 5 лет для реализации проекта по строительству нового убойного цеха.

2009 год. Запущен новый завод по переработке птицы, оснащенный современным оборудованием с мощностью переработки 4 000 голов в час. Произошел первый выпуск охлажденного мяса и полуфабрикатов из мяса птицы.

2010 год. Начался полномасштабный проект реконструкции и модернизации Компании, который входит в государственную программу форсированного индустриально-инновационного развития Республики Казахстан – «Расширение АО «Усть-Каменогорская Птицефабрика» до 20 000 тонн мясопродукции птицы в год».

2012 год. В цехе инкубации введено в эксплуатацию новое оборудование голландской фирмы Pas Reform B.V. - инкубатор с системой автоматизации и контроля над климатом.

2012 год. Осуществляется модернизация завода по переработке птицы. В результате модернизации мощность линии убоя и переработки возрастает с 4 000 голов/час до 6 000 голов/час.

2013 год. Завершен проект «Расширение АО «Усть-Каменогорская Птицефабрика» до 20 000 тонн мясопродукции птицы в год и обеспечение инженерной инфраструктуры». В результате реализации проекта расширения мощность предприятия возросла с 12 000 тонн до 20 000 тонн мясопродукции птицы в год. По итогам 2013 года объем производства составил 18 357 тонн.

2013 год. фабрика награждена дипломом Акима области за участие в социальной акции «Поклонись родной земле».



2014 год. Птицефабрика заняла 1 место на ежегодной профессиональной дегустации продуктов питания и напитков «Традиции Качества» в рамках 16-й Казахстанской международной выставки «InterFood Astana 2014 – Пищевая Промышленность».

2015 год. По итогам программы «Лидеры конкурентоспособности - Национальные чемпионы» холдинга «Байтерек» совместно с экспертами международной консалтинговой компании «McKinsey&Company» АО «Усть-Каменогорская Птицефабрика» вошла в 30-ку лучших из 300 компаний Казахстана; по исследованиям журнала «Forbes Kazakhstan» - в число 25-ти «Самых быстрорастущих компаний Казахстана» из 250 казахстанских предприятий.

2015 год. 27 мая УКПФ участвовала в ежегодной профессиональной дегустации продуктов питания и напитков «Традиции Качества». Компания завоевала первое место, золотую медаль и диплом.


2015 год. 4 июня УКПФ приняла участие в 28 пленарном заседании Совета иностранных инвесторов при Президенте РК. Состоялась выставка достижений Агропромышленного комплекса. УКПФ вошла в десятку лучших компаний-переработчиков СХ-продукции.

2016 год. 15 июля единственным акционером Компании стало ТОО «Aitas Group», получившее акции Компании от Толукпаева С.К. в качестве его вклада в уставный капитал ТОО «Aitas Group». 27 сентября 2016 года АО «Aitas KZ» приобрело все простые и привилегированные акции у акционера ТОО «Aitas Group», таким образом АО «Aitas KZ» стал единственным акционером Компании.

2016 год. 26-27 августа в Усть-Каменогорске прошел V Казахстанский международный форум птицеводов. Он был специально приурочен к 40-летию УКПФ, которая совместно с Союзом птицеводов и стала одним из его главных спонсоров. На форуме присутствовало более 250 участников, среди них представители более 20 стран дальнего и ближнего зарубежья: Германии, Израиля, Нидерландов, Чехии, Польши,

Бельгии, Болгарии, Турции, Китая и стран ЕАЭС.

2016 год. 29 сентября АО "Усть-Каменогорская Птицефабрика" в рамках празднования 25-летия Независимости Республики Казахстан и Дня Труда получила благодарственную грамоту, среди крупных предприятий на конкурсе «Лучший работодатель города Усть-Каменогорска в сфере содействия занятости населения».





2017 год. Осуществлен переход на новую, более продуктивную породу (кросс) птицы РОСС 308 компании «Авиаген», которая является мировым лидером в производстве родительского стада бройлеров, охватывая более 50 % мирового рынка.

2017 год. Модернизация оборудования потрошения Завода по переработке птицы фирмы MARELSTORK. В результате чего стало возможным производить забой нового кросса бройлеров РОСС 308 с показателями автоматического потрошения- 98-99%.

2018 год. Полный переход на новую породу (кросс) птицы - РОСС 308 и вступление в международный клуб 400 компании Авиаген, а также УКПФ вручен золотой сертификат клуба РОСС 400 GOLD Компании Авиаген в связи с достижением ЕФЭ 427 ед. (по партии).

В 2018 году завод по переработке прошел аудит и начал выпуск и реализацию продукции для ресторанов общественного питания торговых марок KFC и HARDEES.

2019 год. АО "Усть-Каменогорская Птицефабрика" перевыполнила бюджет по производству, достигнут объем производства 29 222 тонны.

2020 год. Продукция АО «Усть-Каменогорская Птицефабрика» под торговой маркой «Кус-Вкус», «УКПФ» сертифицирована в соответствии с Общими требованиями к производству, изготовлению, обработке, хранению, транспортировке и реализации продукции «Халал» и «Забой и обработка». Начата реализация крупномасштабного инвестиционного проекта «Расширение бройлерного производства УКПФ до 60 000 тонн мясопродукции в год».

2021 год идет активная реализация инвестиционного проекта «Расширение бройлерного производства УКПФ до 60 000 тонн мясопродукции в год». Осуществлен выход циклов выращивания ремонтного молодняка и родительского стада из производственной технологической карты. В декабре 2021 года забили последнюю партию цеха Родительского стада и полностью закрыли Цех Воспроизводства. Начата поставка



инкубационного яйца от ТОО «Nauryz Agro LTD» (племярепродуктор в составе Холдинга Aitas), а также из Чехии и Турции. Произведены реконструкция цехов выращивания ремонтного молодняка и запуск бройлерного участка №11 после модернизации. В 2021 году Компания отпраздновала свой 45-летний Юбилей.



### 2.3. Цели создания Компании и направления деятельности

Компания была создана с целью обеспечения потребностей Казахстана в высококачественных продуктах питания собственного производства.

#### Основные направления деятельности Компании

1. Выведение цыплят-бройлеров искусственным путем и выращивание бройлеров на мясо.
2. Переработка цыплят-бройлеров на мясо, полуфабрикаты, субпродукты и доведение до готовой продукции.
3. Реализация готовой продукции на территории Республики Казахстан и за ее пределами.
4. Осуществление основной и вспомогательной деятельности и/или сопутствующей деятельности, необходимой для достижения целей.

### 2.4. Сведения об изменениях наименования Компании и ее правопреемственности

Дата изменения наименования	Полное наименование	Сокращенное наименование
30 июня 1976 года Дата регистрации в Министерстве сельского хозяйства Казахской ССР	Государственное предприятие "УСТЬ-КАМЕНОГОРСКАЯ ПТИЦЕФАБРИКА"	ПП «Усть-Каменогорская Птицефабрика»
24 марта 1993 года	Коллективное предприятие "УСТЬ-КАМЕНОГОРСКАЯ ПТИЦЕФАБРИКА"	КП «Усть-Каменогорская Птицефабрика»
5 марта 1996 года	Акционерное общество закрытого типа "УСТЬ-КАМЕНОГОРСКАЯ ПТИЦЕФАБРИКА"	АОЗТ «Усть-Каменогорская Птицефабрика»
23 октября 1997 года	Акционерное общество закрытого типа "УСТЬ-КАМЕНОГОРСКАЯ ПТИЦЕФАБРИКА"	АОЗТ «Усть-Каменогорская Птицефабрика»
16 января 1998 года	Закрытое акционерное общество "УСТЬ-КАМЕНОГОРСКАЯ ПТИЦЕФАБРИКА"	ЗАО «Усть-Каменогорская Птицефабрика»
21 октября 2002 года	Открытое акционерное общество "УСТЬ-КАМЕНОГОРСКАЯ ПТИЦЕФАБРИКА"	ОАО «Усть-Каменогорская Птицефабрика»
8 июня 2005 года	Акционерное общество «УСТЬ-КАМЕНОГОРСКАЯ ПТИЦЕФАБРИКА»	АО «УКПФ»

Таблица 2. Сведения об изменениях наименования Компании

### 2.5. Организационная структура

Во главе Компании – Генеральный директор, в прямом подчинении у него находится 14 подразделений.

### Укрупненная схема организационной структуры

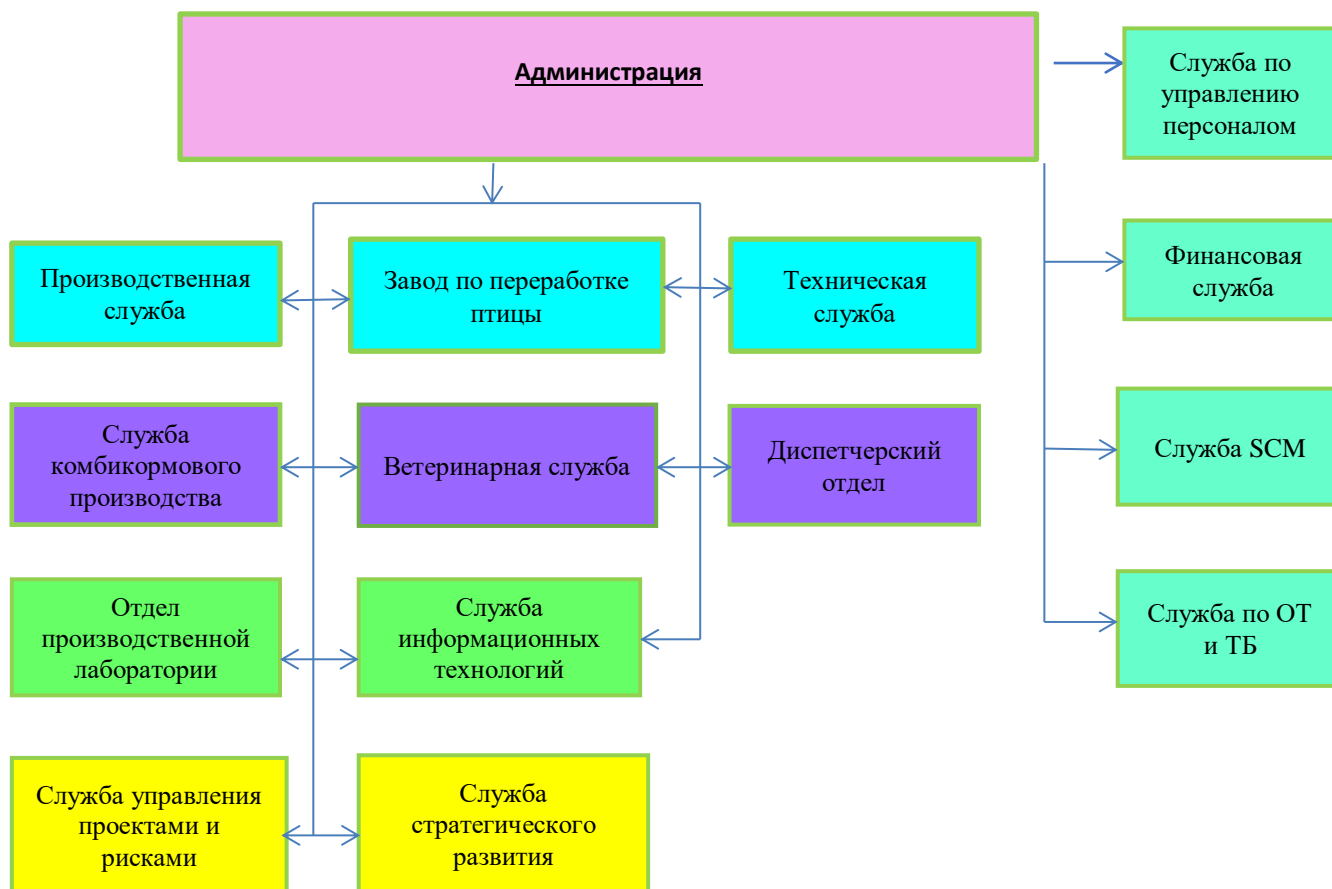


Схема 1. Организационная структура Компании на 2021 год

### 2.6. Внутригрупповые Компании

АО «УКПФ» - это структурная бизнес-единица направления Птицеводства вертикально-интегрированного производственно-дистрибуционного Холдинга «Aitas», лидера отрасли по объемам производства в Казахстане, направленного на обеспечение казахстанского потребителя отечественным мясом птицы (далее – Холдинга, Группы, Группы компаний).



Компании группы условно подразделены на Бизнес- Направления Холдинга.



**Управляющие Компании Холдинга:**

- АО «Aitas KZ»;
- ТОО «Aitas Group»;

**Бизнес-направление Agro:**

- ТОО «Aitas Agro»;
- ТОО «ЗАЩИТА УБА»;
- ТОО «Милейко»;
- ТОО «Секисовка»;

**Бизнес-направление Птицеводство:**

- АО «Усть-Каменогорская Птицефабрика»;
- ТОО «Макинская птицефабрика»;
- ТОО «Nauryz Agro LTD»;

**Бизнес-направление дистрибуция и переработка:**

- ТОО «Aitas meat distribution»;
- ТОО «Айтас-МП»;
- ТОО «Айтас – МП Южный»

**Социальное направление:**

- Корпоративный фонд «Фонд устойчивого развития территорий бизнеса»;

**Другие Компании Холдинга:**

- ТОО «Айтас-Энерго»;
- ТОО «Строительная корпорация «Сарыарка».

Дочерних компаний, филиалов, представительств АО «УКПФ» не имеет.

**ТОО «Aitas-Agro»** - Компания, координирующая деятельность всего Бизнес-Направления Agro. ТОО «Aitas Agro» была создана в августе 2020 года. Сегодня в

Компании Aitas Agro работает 33 сотрудника, во всем бизнес-подразделении – 327 человек.

**Основная миссия направления Aitas-Agro** - обеспечение производства живой птицы сырьевыми компонентами для наименьшей себестоимости.

**Стратегия** - достижение стратегических целей через цифровизацию и развитие человеческого капитала.

**Ключевое конкурентное преимущество направления Aitas-Agro** – расположение ключевых активов в лучших, специализирующихся на масличных культурах, агроклиматических условиях Казахстана и являющихся частью вертикальной интеграции всей добавленной цепочки Холдинга Aitas KZ.

**Основные акценты конкурентного преимущества:**

- 1) География присутствия производства (в лучших, специализирующихся на масличных культурах, агроклиматических условиях Казахстана)
- 2) Вертикальная интеграция
  - a. Лучшая себестоимость через технологии (возможность специализации на масличных с гарантированным объемом производства, максимальная цифровизация процессов)
  - b. Ресурсы (финансовые, человеческие)
- 3) Корпоративная культура (через ценности, Agile, экосистемы и целостный взгляд, синергия).

**Целевые показатели и этапы стратегии:**

- 1) **Стабильное обеспечение качественными кормами БН Птицеводство**
  - a. Формирование высокопрофессиональной команды агрономической службы на всех уровнях (руководящий, исполнительский)
  - b. Максимально упрощённый севооборот с фокусом на культуры для птицеводства
  - c. Постановка системы планирования, исполнения и контроля технологии
  - d. Ведение закупа у большого количества СХТП и привлечение услуг большого количества МЭЗ
  - e. Развитие направления трейдинга
  - f. Строительство собственных и покупка существующих элеваторов для возможности закупа кормовых компонентов по минимальным ценам
- 2) **Система управления**
  - a. Управление через единую СУП Aitas Agro (унификация, цифровизация и автоматизация бизнес-процессов)
  - b. Переход на Agile системы управления
  - c. Самостоятельные хозяйства – бизнес юниты
  - d. Управление по целям (продуктам)
  - e. Единая информационно-аналитическая система
  - f. Централизованный закуп средств производства (семян и средства защиты растений)
- 3) **Управление рисками**
  - a. Индексное страхование погодных явлений
  - b. Хеджирование

с. Внедрение подхода Управления рисками в максимально возможное количество производственных процессов.

В состав Бизнес-направления «Aitas-Agro» входят следующие бизнес-единицы:

1. **ТОО «ЗАЩИТА УБА»** – это проект Группы Компаний «Aitas» по растениеводству, созданный в рамках стратегии вертикальной интеграции предприятий холдинга. Проект стартовал в 2011 году. Первоначально Компания была создана в целях получения сырья, на основе которого изготавливались сбалансированные корма для АО «Усть-Каменогорская Птицефабрика». На сегодня целью Компании является стопроцентное удовлетворение потребностей птицеводства и максимизация прибыли.



Основным принципом компании является интенсивный путь формирования затрат, включающий использование продуктивных сортов семян, внесение минеральных удобрений, применение средств защиты растений и выполнение полного цикла агрономических работ.

Основной офис предприятия находится в селе Верх-Уба Шемонаихинского района. По состоянию на 2021 г. общая площадь земель ТОО «ЗАЩИТА УБА» составила 14 792 га, из них площадь пашни – 9 642 га, пастбища – 9 142 га сенокосы – 500 га. Предприятие ведет плановую работу по увеличению площади возделываемых земель. Традиционно выращиваемые культуры: пшеница, подсолнечник и ячмень.

На сегодня в компании работает более 100 человек.

Объемы выращивания по основным видам культур за 2021 год в зачете составили – 33,4 ц/га: пшеница (озимая) – 44 ц/га, пшеница (яровая) – 25 ц/га, подсолнечник – 28 ц/га, ячмень – 30 ц/га. Для частного подворья (пайщикам, рабочим) заготовлены грубые корма (сено, комбикорм).

Получены субсидии по инвестициям - 177 млн. тг., по приобретенным семенам – 25 млн.тг., по средствам защиты растений – 64 млн. тг., по удобрениям – 16 млн.тг., по процентной ставке – 90 млн. тг.

В 2021 году компания приобрела такую технику как: Борона тяжелая "Veles" АГС 24, Дискосвая борона Joker 8 RT (Дискатор БДТ "7,62, 3 шт.), Опрыскиватель Leed 6.280VL (Опрыскиватель Horrsch Leeb 6.300 VL, 1 шт.), ККЗ-9 (Каток ККЗ -9, 2 шт.), Зерномет (Зерномет, 1 шт.), Трактор "BUHLER" Versatile 2375, 6 шт., Чизельный плуг ПЧП 4,5, 2 шт., Культиватор КСУ-15 ПГ, 2 шт., Сеялка Хорш Pronto SW 9m-12000л, 1 шт., Каток измельчитель КИД-9, 2 шт., Система механического управления техникой (Автопилоты на новую технику, 6 шт.), Телематическое и навигационное оборудование, Разбрасыватель минеральных удобрений "Фермер" 900 л, 2 шт., Грейдер, Пресс подборщик, комбайн.

Прибыль за прошедший год составила 795 млн. тенге.

**2. ТОО «Секисовка»** – еще один проект Группы Компаний «Aitas», вошедший в состав субхолдинга «Aitas Agro» и созданный в рамках стратегии вертикальной интеграции предприятий Холдинга. Основной офис предприятия находится в селе Секисовка Глубоковского района. Проект стартовал 25 сентября 2020 году по предприятию ТОО «Секисовка-2», которое было создано для принятия специалистов и административных целей.



Целью ТОО «Секисовка» является получение качественного урожая, полное удовлетворение потребностей птицеводства и максимизация прибыли.

В июне 2021 году произведено плановое разделение ТОО «ЗАЩИТА УБА» путем выделения нового предприятия ТОО «Секисовка», с выделением земельных участков и разделением активов. Основной целью разделения явилось снижение рисков управленческих решений, а также разделению районов. В декабре произошло присоединение ТОО «Секисовка-2» к ТОО «Секисовка».

На сегодня в компании работает 64 человека.

Общая площадь земель ТОО «Секисовка» составит 10 282,1 га, из них площадь пашни – 5 850,6 га, пастбища – 2 529,9 га сенокосы – 1 284,5 га., прочие земли- 393,4 га. Земли расположены в Глубоковском районе Восточно-Казахстанской области. Объемы производства по основным видам культур за 2021 год составили 15 643 тн: пшеница (озимая) – 3 760тн, пшеница (яровая) – 7 766, подсолнечник –4 117 тн. В 2021 году ТОО «Секисовка», как и другие Компании субхолдинга, впервые стала участником программы субсидирования страховой премии через Фонд финансовой поддержки. В результате чего были получены страховые выплаты по дефициту влаги в размере 13 млн., а по избытку влаги порядка 11 млн. тг. Также, были получены субсидии по инвестициям - 1 млн. тг.

Традиционно выращиваемые культуры: пшеница, подсолнечник и ячмень.

В 2022 году введен в эксплуатацию растворный узел для приготовления баковых смесей.

**3. ТОО «Милейко»** - третье хозяйство в составе субхолдинга Aitas Agro. Это элитно-семеноводческое хозяйство, усилия которого направлены на удовлетворение потребностей в семенах пшеницы группы компаний Aitas Agro, а также потребностей птицеводства в кормах.



История развития компании начинается с 2004 года, предприятие образовано на землях бывшего совхоза «Ульбинский» (с. Винное и с. Тарханка Глубоковского района). На начало деятельности предприятия площадь пашни составляла 862 га. В феврале 2020г предприятие вошло в состав Aitas Agro.

На сегодняшний день в компании работает более 70 человек. Общий земельный фонд составляет 8 019 га, обрабатываемая земля (пашни) 5 400 га.

Почвенно-климатические условия позволяют выращивать полный спектр сельхозкультур: яровая и озимая пшеница, озимая рожь, ячмень, овес, горох, гречиха, подсолнечник, кукуруза, соя.

По итогам 2021г в хозяйстве собрано 16 023 тн зерна. Средняя урожайность 30ц/га (зачетный вес). в т.ч. подсолнечник 4 323тн (24,9ц/га), пшеница 7 726 тн (28,2 ц/га), рожь 480 тн (24,7 ц/га), ячмень 1 380 тн (33,3 ц/га), кукуруза 2 115тн (88,1ц/га). Для частного подворья (пайщикам, рабочим) заготовлены грубые корма (сено, солома, комбикорм).

ТОО «Милейко» располагает зерноочистительными комплексами Buhler, Petkus, фотосепаратором Зоркий-2 и зерносушилкой Goldsaat, производства Германия. Хранение готовой продукции осуществляется на складах, расположенных в с. Винное и в с. Тарханка. Общая площадь складских помещений составляет 9 000 кв.м. Для перевозки продукции у организации имеется грузовые автомобили КамАЗ – 3 ед., УРАЛ-4320 - 2 ед. и ЗИЛ-130 - 4 ед.

Технический парк представлен основной тяговой силой в виде современных тракторов Claas Xerion 430, RSM 2375 оснащенные системой кондиционирования и автопилотами, 3-мя единицами К-744 и 15 единиц тракторов МТЗ.

Также, в ассортименте спецтехники имеются такие с/х машины как Самоходный опрыскиватель Horcsh Leeb, Challenger и 2 ед. прицепных опрыскивателей

RSM TS-3200/4, разбрасыватели удобрений: Туман и Гаспардо, комбайны Claas Tucano, Across – 4 ед, New Holland, КСУ-1.





Посевные комплексы представлены в виде 5-ти единиц Сеялок Точного высева для пропашных культур «Gaspardo» и посевными комплексами: Кузбасс – 2 ед., Horsch Pronto 8/9SW и С-6ПМ2 (Быстрица).

Ремонт и подготовка техники к сельхоз работам обеспечивается в оборудованном здании машинотракторной мастерской.

С 2020г проводится обновление технического парка. В 2021г в приобретение сельскохозяйственной

техники инвестировано 213 млн. тенге. Приобретен комбайн с навесным оборудованием, борона, каток, автотранспорт и с/х техника оснащены топливными датчиками.

Получены субсидии на сумму 149,5 млн. тенге., выплачена страховая премия дефицита влаги 22,3 млн. тенге.

Общая прибыль предприятия за 2021 год составила 426 млн. тенге.

В планах текущего года дальнейшее обновление парка сельскохозяйственной техники.

Основной акцент сделан на развитие направления семеноводства. В начале 2022г компания вступила в Союз семеноводов Казахстана. Заключены договоры на право реализации отдельных сортов семян яровой пшеницы, ячменя, гороха; подписан договор с АО «Солодовенный завод Суффле Казахстан» на размножение семян ячменя. Ведутся переговоры с ВКСХОС по семенам озимой пшеницы Булава на заключение договора покупки СЭ с правом реализации элитных семян. Идет сбор документов на получение лицензии продавца. Заложены опыты по сортам: яровой пшеницы Токката, ярового ячменя Заломе, Бельканто, гороха Тренди, Астронавт. 40 гектар выделено под демопосев 8 гибридов подсолнечника.

Проводятся работы по оснащению собственной лаборатории для проведения оперативного анализа семян во время уборки, проверки на всхожесть, определение зараженности и инфицированности, качества. Уже введен в эксплуатацию растворный узел для приготовления баковых смесей. Во второй половине года планируется ввести в эксплуатацию новый семяочистительный комплекс с возможностью круглогодичной протравки, подработки семян и последующей засыпки в бигбеги.





**ТОО «Макинская птицефабрика» (далее-МПФ)** - проект, реализуемый в рамках долгосрочной стратегии развития группы компаний «Aitas» Бизнес -Направления Птицеводство при поддержке венчурного фонда «Baiterek Venture Fund» и кредитной линии Банка Развития Казахстана. Строительство птицефабрики началось в 2015 году в городе Макинске Акмолинской области. Уже сейчас Макинская Птицефабрика является крупнейшим птицеводческим предприятием на территории Республики Казахстан.

Торжественная церемония открытия предприятия состоялась 28 сентября 2018 года в городе Макинск, расположенном в двухстах километрах от г. Нур-Султан. К открытию, 220 сотрудников Макинской птицефабрики приготовили куриный шашлык длиной 223 метра 65 сантиметров. Специально для подтверждения нового рекорда в Макинск прибыла судья из Книги рекордов Гиннеса, г-жа Паулина Сапинска. Информация о постановке рекорда также размещена на сайте Книги рекордов Гиннеса.

В сентябре 2018 года введена в эксплуатацию первая очередь птицефабрики мощностью 30 000 тонн мясопродукции в живом весе в год. Это 4 площадки по выращиванию бройлеров с 12 птичниками на каждой, инкубаторий, завод по переработке птицы, цех производства кормов, площадка компостирования помета, административные здания. Большое внимание на предприятии уделяется биобезопасности и экологичности производства. Для этого на фабрике применяются самые современные технологии. Такой подход позволяет выпускать качественную и полезную продукцию.

В 2019 году ТОО «Макинская птицефабрика» вышла на запланированную мощность 1 очереди 24 471 тонн мясопродукции в год.

В 2020 году на ТОО «Макинская птицефабрика» введена в эксплуатацию вторая очередь производства по выращиванию бройлеров под брендом Кус&Вкус. Объем производства за 2020 год составил 31 183 тонн мясопродукции.

С запуском второй очереди птицефабрика стала крупнейшей по мощности в Казахстане. Запущено в производство четыре новые бройлерные площадки по 12 птичников. Инкубатор, кормоцех, завод по переработке птицы и мясокостное отделение работают на новую мощность.



В 2021 году объем производства составил 61 554 тонн мясопродукции. Начата реализация инвестиционного проекта строительство 3-ей очереди Макинской птицефабрики. Расширение Макинской птицефабрики до 100 тысяч тонн мяса птицы в живом весе в год, является неотъемлемой частью стратегического плана группы компаний Aitas.

Проект включает в себя:

- увеличение площади и мощности инкубатора с 43 до 56 млн. яиц в год;
- строительство 48 птичников на 4 площадках;
- увеличение мощности оборудования по переработке отходов при убое со 133 до 144 тыс. голов в сутки;
- увеличение производительности линии грануляции с 20 до 30 тонн в час;
- увеличение мощностей для хранения готовой продукции с 800 м3 (550 тонн) до 1600 м3 (1100 тонн) для хранения двухдневного запаса;
- строительство гаража на АБК;

Ввод в эксплуатацию третьей очереди с увеличением мощности Макинской птицефабрики до 100 тысяч тонн мяса птицы в год запланирован в 2022-2023 году.



В период первого года эксплуатации фабрики обеспечено работой 882 человека. Благодаря запуску второй очереди на предприятии было создано 570 новых рабочих мест. Сейчас на Макинской птицефабрике работает 1 445 сотрудников. С запуском третьей очереди на объекте будет работать 1 900 сотрудников.

На Макинской птицефабрике используется современное технологичное оборудование, соответствующее международным стандартам. Проект нацелен на импортозамещение и социальные эффекты: развитие региона и создание новых рабочих мест.

Кроме того, производство отвечает рекомендательным стандартам «Халал». Фабрикой пройдены аудиты и получены сертификаты соответствия «ИСО 22000:2018», «KFC», МС 1500-2009 «ХАЛАЛ», № 000440 «ХАЛАЛ ДАМУ».

ТОО «Nauryz Agro LTD» - Компания, состоящая в составе Холдинга «Aitas». Приобретена АО «Aitas KZ» в июне 2020 года. Офис Компании находится в г. Капшагай, производственные площадки расположены в Илийском районе Алматинской области. ТОО «Nauryz Agro LTD» - это птицеводческий племенной репродуктор, который станет одним из крупных проектов в СНГ по производству инкубационного яйца с мощностью более 90 миллионов инкубационного яйца в год и позволит закрыть потребности птицеводческого направления Группы с учетом стратегии развития.



Начиная с 2021 года ТОО «Nauryz Agro LTD» обеспечивает МПФ и УКПФ инкубационным яйцом собственного производства, постепенно увеличивая мощности, в соответствии с этапами реализации инвестиционного проекта. Также снабжение инкубационным яйцом Макинской птицефабрики и частично Усть-Каменогорской птицефабрики обеспечивается импортом из стран дальнего зарубежья. Собственное инкубационное яйцо позволит снизить себестоимость и повысить эффективность производства птицефабрик. Помимо этого, собственное производство позволит избежать валютных рисков, рисков срыва поставок и обеспечить биобезопасность.

Производственная деятельность ТОО «Nauryz Agro LTD» берет свое начало в сентябре 2020 года, когда были заселены первые корпуса на площадке ремонтного молодняка первой очереди АППР, в них была произведена посадка суточного цыпленка Стада №1 породы Ross 308.

В настоящее время ТОО «Nauryz Agro LTD» сотрудничает с крупнейшими поставщиками суточных цыплят Авиаген (Венгрия) и Кобб (Нидерланды).

Птичники, полностью укомплектованы современным новейшим технологическим оборудованием от крупнейших производителей таких как Roksagrolit UAB (Литва), VDL Jansen BV (Нидерланды).

В феврале 2021 года была запущена площадка родительского стада первой очереди АППР. Осуществлен перевод Стада №1.

В марте 2021 года было получено и реализовано первое инкубационное яйцо. Первым покупателем стала Макинская Птицефабрика.

В мае 2021 года на Макинской птицефабрике были выведены первые цыплята из инкубационного яйца, произведенного ТОО «Nauryz Agro LTD», % вывода составил более 80%.



В ноябре 2021 года была запущена площадка ремонтного молодняка второй очереди АППР.

В ходе реализации проекта проложена широкая сеть коммуникационных систем: водопровод, канализация, газоснабжение, электрификация, а также возведены очистные и водозаборные сооружения, проложены внутривозвездочные и внешние связующие дороги. На площадках установлены базовые станции сотовой связи для обеспечения устойчивого сигнала и быстрого мобильного интернета.

Благодаря качественной связи и высокоскоростному интернету обеспечена оперативная связь между подразделениями Компании. Для улучшения качества и увеличения оперативности компания расширила свой автопарк. В рамках расширения было приобретено и передано службам предприятия 17 единиц техники.

ТОО «Nauryz Agro LTD» создает новые рабочие места для местного населения и участвует в развитии сельского хозяйства региона, также создает условия для профессионального и карьерного роста.

**ТОО «Aitas meat distribution»** – Компания, занимающаяся реализацией продукции АО «Усть-Каменогорская Птицефабрика» и ТОО «Макинская птицефабрика». Компания была создана в 2015 году в целях организации отдельного дистрибьюторского подразделения. Главной задачей «Aitas meat distribution» является расширение географии распространения продукции из мяса птицы и полуфабрикатов на его основе. В частности, выход в южные и северные регионы Казахстана, а также за пределы Казахстана.

За 2021 год компания реализовала 84 405 тонн мясопродукции птицы.

В сентябре 2021 года запустили продажу мяса птицы в розничных магазинах г. Алматы.



**ТОО «Айтас-МП»** - завод по производству продуктов питания из мяса птицы и красного мяса. Расположен в г. Усть-Каменогорск на Самарском шоссе. Колбасы АМП в двадцатке лучшей продукции Казахстана (по результатам исследования частной исследовательской компании ISA System).

Запуск предприятия состоялся в октябре 2013. Номенклатура основной выпускаемой продукции: колбасные изделия и деликатесы, полуфабрикаты. Проектная мощность – 14 тыс. тонн в год. Секрет успеха Компании лежит в применении инновационных подходов как к производству колбасных изделий, так и к ведению бизнеса в целом. Продукция предприятия изготавливается на современном немецком, польском и российском оборудовании. При этом весь технологический комплекс, вплоть до системы очистки воздуха и воды, отвечает самым высоким мировым стандартам. Уникальность предприятия в том, что это единственное в Казахстане предприятие глубокой переработки, входящее в единый кластер по производству мяса бройлерной птицы и продуктов ее переработки, использующее для производства колбасных изделий и деликатесов охлажденное мясо птицы. Предприятие способно переработать до 40 тонн охлажденного мясного сырья в сутки. Основной компонент – тушки цыплят-бройлеров. Использование именно охлажденного сырья является еще одним неизменным условием высокого качества готовой продукции. Все пищевые компоненты, ингредиенты и сырьё подвергаются строгому ветеринарному и санитарному контролю.


На сегодняшний день производство выпускает около 28 наименований колбасно-сосисочной, деликатесной продукции и полуфабрикатов. Вся продукция выпускается под брендом «АМП». На заводе трудится порядка 210 человек. Это высококлассные специалисты, которые всей душой болеют за свое дело. За 2021 год объем производства готовой продукции ТОО «Айтас МП» составил 8 820 тонн.

**Корпоративный фонд «Фонд устойчивого развития территорий бизнеса»** был создан в августе 2019 года. Предметом деятельности Фонда является реализация проектов, способствующих экономическому, социальному прогрессу и сохранению окружающей среды в рамках реализации концепции устойчивого развития территорий бизнеса. Стратегия Фонда: Приоритетное развитие сельских территорий через инструменты устойчивого развития и общенациональную идею.

Проекты реализуются в Уланском и Катон-Карагайском районах Восточно-Казахстанской области, Буландынском и Бурабайском районах Акмолинской области. Для каждой территории разработана долгосрочная стратегия развития на основании проведенного анализа социально-экономического развития.

Главными задачами Фонда в 2021 году стали проработка стратегии района и объединение всех участников процесса. Проводились встречи с предпринимателями, руководством АО «УКПФ» и местными представителями власти. Сегодня все вносят свой посильный вклад в развитие района.

Основными проектами 2021 года стали «Сельская школа powered by NIS» в школе им. Р. Марсекова, работа с музыкальной школой, запуск лаборатории INVIVO, развитие СВТ туризма. Цель проекта «Сельская школа powered by NIS» – сокращение разрыва в качестве образования между городскими и сельскими школами. Необходимо обеспечить доступность качественного образования в обычных сельских школах, подготовить оснащение этих школ по стандартам АОО «Назарбаев интеллектуальные школы», также обеспечить методологическую поддержку образовательного процесса и трансляцию опыта АОО «НИШ».



В 2021 году проект в школе им. Р. Марсекова был завершен: оборудованы кабинеты математики и логики, физики, химии, биологии и 3 лаборатории (химии, биологии, физики). Все учителя прошли стажировку, приняли участие в конференции «EdCrunch Glocal - проектирование нового образовательного опыта» и посетили школу High Tech Academy, школу им. Ш. Валиханова.

Стоимость проекта в 2021 году составила 25,2 млн тенге. Вклад Фонда за все время реализации проекта (2020-2021 гг.) составляет 64,3 млн тенге.

Также в 2021 году был продолжен проект «Музыкальные инструменты в музыкальную школу п. Касым Кайсенова». Закуплены такие инструменты как сыбызгы, сазсырнай, шанқобыз, домбра, а для повышения квалификации учителей в школу был приглашен известный композитор, мультиинструменталист Едиль Хусаинов.



На отчетном концерте музыкальной школы учителя сыграли произведение на новых инструментах. Стоимость проекта составила 2 млн тенге.

Совместно с лабораторией INVIVO был открыт пункт забора биоматериала в поселке Касым Кайсенова. Благодаря поддержке Фонда были закуплены мебель и оборудование. Стоимость проекта – 1,5 млн тенге.



В селе Бозанбай и его окрестностях провели разведку и подготовили туристский продукт «Коктау». Он включает в себя 10 пеших маршрутов, 6 вело маршрутов и культурно-исторический туризм. Сотрудники гостевых домой прошли курс подготовки в рамках «Школы гостеприимства». Участники курс сдали экзамены и получили сертификаты о прохождении.



В рамках проекта выданы 3 гранта семьям Ошан, Мукай, Эбдолла на благоустройство гостевых домов. Сейчас идет подготовка дома к сезону и летом 2022 года дома будут готовы встречать туристов. На реализацию проекта Фонд выделил 11 млн. тенге.

В 2021 году было проведено озеленение территории АО «Усть-Каменогорская Птицефабрика». Закупили и высадили 100 елей. Стоимость проекта составила 500 тыс. тенге.

История появления самостоятельного предприятия ТОО «Айтас-Энерго» была предопределена ещё в начале 2012 года. Усть-Каменогорская Птицефабрика приняла участие в государственной программе «Дорожная карта бизнеса» и передала государству объекты теплоснабжения - центральную котельную, Ахмировский водозабор с водопроводом и канализационные сети с очистными сооружениями.



Но нужно было предприятие, которое взяло бы на себя ответственность за обеспечение услугам теплоснабжения и водоснабжения птицефабрики и села Касыма Кайсенова. Тогда решили создать совершенно новое предприятие – «Айтас-Энерго», зарегистрированное в 2014 году как самостоятельное предприятие. Основные виды деятельности предприятия - производство и снабжение тепловой энергией, подача питьевой воды, отвод и очистка сточных. Предприятие обеспечивает услугами население села Касыма Кайсенова и АО «Усть-Каменогорская Птицефабрика». На предприятии трудится 125 сотрудников.

**ТОО «Строительная корпорация «Сарыарка»** - одно из крупных предприятий по строительству в агросекторе с дифференцированным портфелем объектов и заказов, включающее Генеральный Подряд на строительство 5 – 7 объектов в год с совокупным оборотом в 40 млн. долларов в год.

Компания входит в группу компаний «Aitas» и является генеральным подрядчиком на всех объектах Холдинга.

ТОО «Строительная корпорация «Сарыарка» имеет лицензию I-категории на строительно – монтажные, инженерно – геодезические и лабораторно - испытательные работы. В штате компании работают только дипломированные, высококвалифицированные работники со всех стран СНГ, имеющие квалификационные аттестаты и большой опыт работы в строительстве промышленных и сельскохозяйственных объектов. Квалификация персонала позволяет выполнять весь комплекс работ начиная с топографической съемки и заканчивая вводом объекта в эксплуатацию. Ориентированность компании направлена на использование новейших высококачественных технологий и материалов, существующих на сегодняшний день. ТОО «Строительная корпорация «Сарыарка» работает с мировыми лидерами по производству оборудования и материалов.





## 2.7. Производственная структура

В 2021 году производство АО «УКПФ» еще имеет законченный цикл: от выращивания суточных цыплят до убоя цыплят-бройлеров с последующей разделкой сырья на полуфабрикаты и постепенно переходит на цикл выращивания, начинающийся с инкубации.

Технологический процесс представлен на схеме 2.

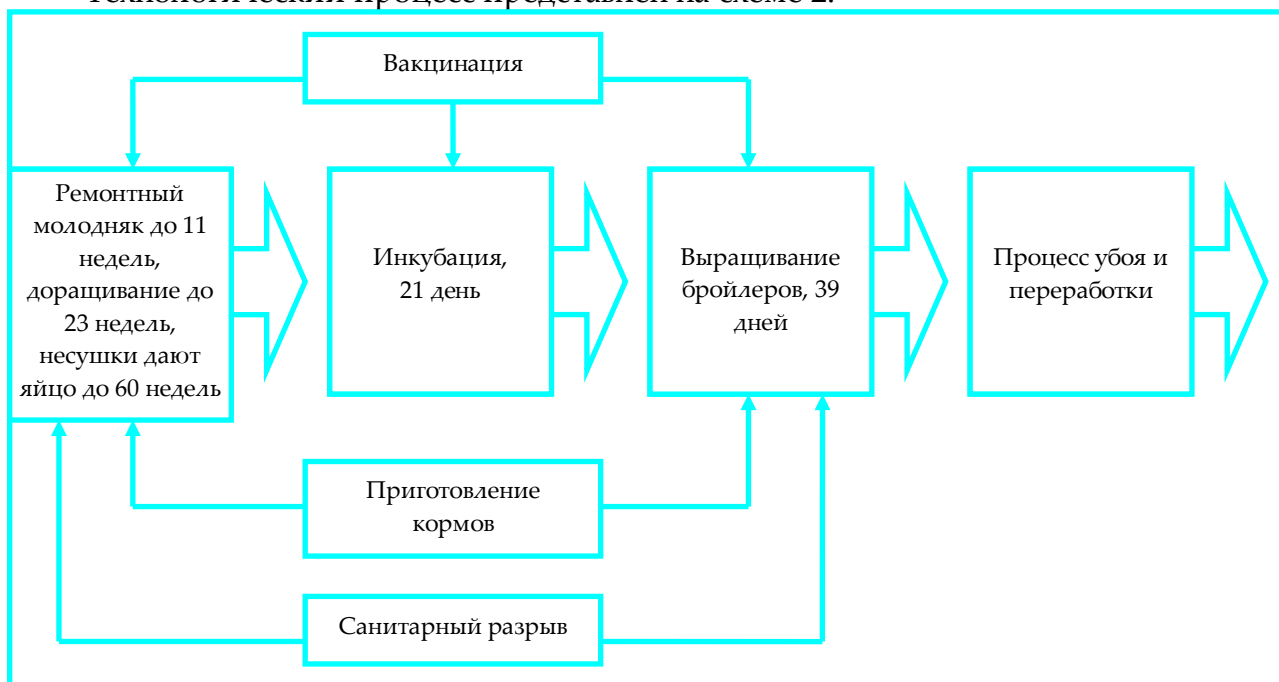


Схема 2. Технологический процесс

Процесс выращивания бройлеров и выпуск готовой продукции на Усть-Каменогорской Птицефабрике всегда был и остаётся прозрачным процессом.

### Технология выращивания

#### 1. Ремонтный молодняк

Процесс производства на предприятии начинается с завоза ремонтного молодняка. Суточный ремонтный молодняк заселяется в специально предназначенные для этого птичники (рис. 1).

В цехе применяется технология выращивания ремонтного молодняка на глубокой подстилке. Подстилочный материал - опилки. В птичниках поддерживается определенный микроклимат, соблюдается температурный и световой режимы, установлено оборудование, которое обеспечивает автоматизированное кормление птицы.



Рис. 1. Ремонтный молодняк

В процессе выращивания производят сортировку цыплят в 4-недельный возраст.

Перевод цыплят в птичники родительского стада осуществляется в возрасте 11 - 12 недель. В процессе погрузки птицы производится подсчет каждой головы курочек и петушков.

Еженедельно после кормления осуществляется взвешивание цыплят, по результатам которого определяется еженедельная прибавка веса и прибавка корма для правильного развития птицы. В процессе выращивания птицу вакцинируют согласно утвержденным схемам, начиная с суточного возраста: методом спрея, выпойки, окулярно и внутримышечно.

После перевода одной партии цыплят птичники готовят к приемке новой партии, проводят санитарные мероприятия: чистку, обдув, мойку, дезинфекцию, побелку, засыпку и газацию.

В 2021 году цикл выращивания ремонтного молодняка был исключен из технологического процесса. После перевода последней завезенной партии цыплят в родительское стадо птичники для выращивания ремонтного молодняка были модернизированы и переоснащены в птичники для выращивания бройлеров.

## 2. Родительское стадо

Перевод ремонтного молодняка в птичники родительского стада осуществляется не позднее 12-недельного возраста.

В возрасте 20 - 21 недель подсаживают петухов к курочкам. В процессе содержания родительского стада поддерживается определенное соотношение кур и петухов. Соотношение зависит от активности, состояния и возраста петухов.

С 25 до 60 недель начинается производство инкубационных яиц.

В возрасте до 40 недель производится частичная замена старых петухов молодыми, что способствует улучшению оплодотворяемости яйца. В возрасте 46-47 недель проводится «рокировка» (интраспайкинг) петушков, замена петухов на одной площадке между птичниками, для улучшения спаривания. В возрасте 50-51 неделя проводится еще одна посадка петухов со среднего стада – от 38-39 недель.



Рис. 3. Родительское стадо



Рис. 2. Родительское стадо

В качестве подстилочного материала применяется солома либо опилки. В птичниках на протяжении всего периода содержания поддерживается определенный микроклимат, соблюдаются температурный и световой режимы. В птичнике установлено оборудование, которое обеспечивает автоматизированное раздельное кормление петухов и курочек. В период продуктивности контролируется процесс потребления корма, веса птицы.

В птичнике находятся гнезда из расчета не менее 1 гнезда на 5 голов несушек. Собранные яйца сортируются на инкубационное и столовое. Инкубационное яйцо вывозится после каждого сбора в инкубатор (не менее 4 раз в день). После каждого сбора инкубационное яйцо дезинфицируют в камере газаций (парами формальдегида) и отправляют в инкубатор на специальном транспорте с установкой для контроля параметров микроклимата внутри транспортного средства.

В возрасте 58-59 недель поголовье забивается, после этого птичники готовят к приемке новой партии ремонтного молодняка. Проводятся санитарные мероприятия: чистка, обдув, мойка, дезинфекция, побелка, газация и засыпка.

Последняя партия родительского стада была отправлена на убой в декабре 2021 года. Данный цикл был исключен из технологического процесса УКПФ.

### 3. Инкубация.

Доставка инкубационного яйца осуществляется при соблюдении санитарного и температурного режимов. Разгрузка также проводится с соблюдением всех санитарных требований. Ветеринарный врач (или санитар ветеринарный) контролирует санитарное состояние кузова транспортного средства и технологического оборудования (кассет, каркасов, лотков, телег).

Использованные каркасы и кассеты моются и дезинфицируются перед последующим использованием. После этого инкубационное яйцо обрабатывается в камере газации, переводится на хранение в холодильные камеры и сортируется по размерам, качеству и стаду родителей для закладки в предварительные инкубационные шкафы. Отбракованное яйцо при этом уходит на реализацию.

Режим инкубации контролируется при помощи электронной системы с выводом информации на электронный дисплей шкафа и центральный компьютер дежурного оператора.



Рис. 4. Цех инкубации

В компьютер автоматически с блока управления электрик закладывает утверждённый режим инкубации, устанавливает дату закладки, время включения камер, включает повороты лотков. Шкафы выходят на режим от 7 до 8-ми часов.

В инкубационных шкафах яйцо находится 18 дней. Через каждый час включаются повороты и яйцо переворачивается. Это делается, для того чтобы

не было прилипания эмбриона к скорлупе. На 18-й день инкубации до наклева скорлупы эмбрионы из инкубационных шкафов переносят в выводные шкафы.

Процесс инкубации проходит в течение 21 дня при заданных температурных параметрах. Полученные цыплята после вакцинации перевозятся в специально подготовленные птичники.

После каждой смены инкубатор тщательно промывается с применением дезинфицирующих растворов.

#### 4 Выращивание бройлеров

Цыплята-бройлеры принимаются из инкубатора в подготовленный птичник (рис 5). В птичнике установлена автоматизированная система кормления и поения цыплят. Нормы потребления корма рассчитываются в соответствии с технологией выращивания того или иного кросса птицы. Первые 13 дней жизни цыплят кормят стартовым рационом, с 14 по 32 день – ростовым и с 33 дня до убоя – финишным кормом.

Освещение птичников для выращивания цыплят-бройлеров осуществляется световой программой светодиодами. Освещенность поддерживается на уровне 40 люкс. В течение всего периода выращивания контролируется рост и развитие молодняка, полученные данные, сравниваются с нормативными и регулируются количеством и составом корма.

В течение всего периода выращивания бройлеров поддерживается температурно-влажностный режим.

Для предотвращения проникновения и распространения инфекционных и инвазионных болезней соблюдаются схемы вакцинации цыплят. Для подготовки птицы к предзабою и основному убою необходимо произвести предубойную выдержку без корма при свободном доступе к воде в течение 10-12 часов с учетом времени на транспортировку. Средний возраст убоя 38,5 дней.

В течение всего периода выращивания производится утилизация больной и павшей птицы путем ее выборки из стада и сдачи в цех по приготовлению мясокостной муки.

#### 5. Убой птицы

Завод по переработке мяса птицы осуществляет убой и переработку мяса цыплят-бройлеров, и мясо кур.



Рис. 6. Цыплята-бройлеры



Рис. 7. Завод по переработке птицы

Мощность производственной линии Завода по переработке мяса птицы 6 900 голов в час. В год производится более 30 000 тонн мяса птицы.

Производство готовой продукции осуществляется в соответствии с требованиями ГОСТ 31962-2013 Мясо кур (тушки кур, цыплят-бройлеров и их части). Технические условия, СТ РК 2059-2010 «СУБПРОДУКТЫ ПТИЦЫ. Технические условия», ГОСТ Р 54676-2011 «Жиры птицы пищевые. Технические условия»,

вырабатываться по технологической инструкции, регламентирующей технологический процесс производства, с соблюдением инструкции по санитарно-



Рис. 8. Птица в модуле автоматической ощипки.

микробиологическому контролю тушек, мяса птицы, птицепродуктов, яиц и яйцепродуктов на птицеводческих и птицеперерабатывающих предприятиях, правил ветеринарного осмотра убойных животных и ветеринарно-санитарной экспертизы мяса и мясных продуктов, ветеринарно-санитарных правил для предприятий (цехов) переработки птицы, ветеринарно-санитарных требований при инспекционном контроле (надзоре) птицеперерабатывающих предприятий, гигиенических требований безопасности и пищевой ценности пищевых продуктов, установленными нормативными правовыми актами действующих на территории республики Казахстан.

Технология уоя и переработки цыплят-бройлеров включает следующие операции:

- 1) Приемка живых цыплят-бройлеров. Навешивание на линию уоя.

Цыплята-бройлеры, предназначенные для уоя и переработки в промышленных условиях и отвечающие требованиям ГОСТ 18292, требованиям к продуктам питания HALAL, ветеринарным требованиям, утвержденным в установленном порядке.

2) Электрооглушение цыплят-бройлеров. Убой. Обескровливание.

Процесс электрооглушения производится в высокочастотной ванне Stork.

После операции электрооглушенная птица поступает на убой. Убой производится внешним ручным способом.

3) Шпарка цыплят-бройлеров. Ощипка. Удаление голов.

Тушки птицы, после ручной доощипки, на подвесах конвейерной линии уоя непрерывно поступают в модуль автоматического удаления голов НТР-НД-НР.

4) Удаление ног цыплят-бройлеров. Обработка ног

5) Потрошение тушек цыплят-бройлеров. Обработка субпродуктов

6) Охлаждение субпродуктов цыплят-бройлеров. Ручная сортировка

7) Охлаждение тушек цыплят-бройлеров

8) Сортировка тушек цыплят-бройлеров

9) Автоматическая разделка. Ручная сортировка продуктов разделки

10) Ручная обвалка

передней части тушки птицы без крыльев. Ручная доработка и сортировка.

11) Изготовление полуфабрикатов из мяса цыплят-бройлеров маринованные.

12) Изготовление полуфабрикатов из мяса цыплят-бройлеров маринованные (для предприятий общественного питания торговой марки KFC).

13) Упаковка и маркировка готовой продукции

14) Охлаждение и заморозка продукции

15) Отгрузка готовой продукции

16) Формирование сопроводительных документов

Каждая партия готовой продукции подвергается ветеринарно-санитарной экспертизе, со стороны специалистов службы контроля качества, а также ежемесячно подвергается лабораторному контролю в сторонних аккредитованных лабораториях.

## 6. Приготовление кормов

Основой технологии выращивания бройлеров является кормление птицы. Корм для птицы производится разный, в зависимости от ее возраста, сбалансированный по всем параметрам: белки, жиры, углеводы, клетчатка, витамины, аминокислоты, микро- и макроэлементы (кальций, фосфор, медь, цинк, железо, селен, йод и т.д.).



Рис. 9. Автоматическая разделка.

Только полноценный корм, отвечающий этим требованиям, позволит добиться высокого уровня прироста живого цыпленка при наименьших сроках выращивания, следовательно, значительно снизить себестоимость продукции.

Кормосмесь для птицы производится в кормоцехе Компании (рис. 10). Цех оснащен современным оборудованием Компании ООО «МК Технэкс».



Рис. 10. Кормоцех

Производство кормосмеси базируется на научно обоснованных нормах кормления разных видов и возрастных групп птицы, оптимальной структуре кормосмеси и допустимых нормах ввода отдельных компонентов. Расчет рационов производится при помощи специализированной программы «Libra».

Применяемые рационы приведены в следующих таблицах.

Рационы для бройлеров	Возраст, дней
Предстартовый	1-8
Стартовый	9-15
Ростовой	16-23
Ростовой 2	23-33
Финиш	33-убой

Таблица 3. Рационы, применяемые Компанией, для кормления бройлеров

Рационы для ремонтного молодняка и родительского стада	Возраст, недель
Стартовый	0-4
Ростовой	5-20
Предкладковый	21- до 5% продуктивности
1 фаза куры-несушки	от 5% до 40
2 фаза куры-несушки	41- 50
3 фаза куры-несушки	50-до забоя
Петушиный корм	23-62

Таблица 4. Рационы, применяемые Компанией для кормления ремонтного молодняка и родительского стада

Готовый корм представляет собой смесь очищенных и измельченных до необходимой величины средств и микродобавок, изготовленную по научно обоснованной рецептуре и обеспечивающую полноценное кормление птицы.

В зависимости от назначения кормосмеси производят мелкий, средний и крупный размол. Кормосмесь для птицы изготавливают в рассыпном и

гранулированном виде. Полнорационная кормосмесь обеспечивает потребность птицы в энергии, питательных, минеральных и биологически активных веществах без дополнительного скармливания других кормов и микродобавок. Гранулированный корм имеет ряд преимуществ перед рассыпным, так как исключает расслоение компонентов во время транспортировки и раздачи, птица не имеет возможности выбора отдельных частиц кормосмеси, что исключает нарушение сбалансированности кормления и уменьшает потери за счет россыпи и пыли. В гранулах лучше сохраняются биологически активные вещества, особенно каротин и витамины. В процессе гранулирования за счет давления и температуры повышается доступность питательных веществ, и разрушаются антипитательные факторы, т.е. происходит его обезвреживание.

Основу кормосмеси для птицы составляют зерновые компоненты до 75%, в том числе пшеница (65-70%), ячмень (2-10%), отруби пшеничные только для родительского стада (5-10%). Растительные белковые корма, жмых и шрот представляют собой отходы масло жировой промышленности, они богаты протеином. Шрот подсолнечника в рационе составляет до 7%, жмых – до 7%, соевый шрот – до 25%.

Животные белковые корма – это отходы рыбной и мясной промышленности. Корма животного происхождения богаты полноценным белком, минеральными веществами, витаминами группы В. Эти компоненты вводят в состав кормосмеси с целью восполнения недостатка определенных аминокислот (метионина и цистина). Кроме того, они улучшают минеральное питание.

Как источник энергии используется масло подсолнечника, минеральные корма – ракушечная крупа из раковин моллюсков. Содержание кальция в них составляет до 30%, ввод в рацион 7% по несушкам и до 1% по цыплятам-бройлерам для восполнения кальция до нормы.

Ввод премикса в корм составляет в зависимости от состава от 0,5 до 1,0%, он содержит витамины, микроэлементы, если необходимо – аминокислоты и другие биологически активные вещества. Применение премиксов способствует повышенной усвояемости питательных веществ кормосмеси птицей, предотвращает нарушения обмена веществ и обеспечивает повышение продуктивности.

Производственные мощности АО «Усть-Каменогорская Птицефабрика» представлены в таблице ниже.

№	Наименование объекта	Кол-во птичников	Вид выращивания	Производительность
1	Цех воспроизводства: - участок выращивания ремонтного молодняка №1; - участок выращивания родительского стада №2	15 шт. (1-этажные)	Ремонтный молодняк, родительское стадо (куры-несушки)	18-19 млн штук яиц в год
2	Инкубатор		Получение сут. цыплят-бройлеров	15 млн штук цыплят-бройлеров в год
3	Бройлерный участок №3	3 шт. (4-этажные)	Бройлеры	



4	Бройлерный участок №4	2 шт. (4-этажные)	Бройлеры	30 000 тонн мясопродукции в год	
5	Бройлерный участок №5	2 шт. (4-этажные).	Бройлеры		
6	Бройлерный участок №6	2 шт. (4-этажные)	Бройлеры		
7	Бройлерный участок №7	10 шт. (1-этажные)	Бройлеры		
8	Бройлерный участок №8	10 шт. (1-этажные)	Бройлеры		
9	Бройлерный участок №9	10 шт. (1-этажные)	Бройлеры		
10	Бройлерный участок №10	5 шт. (1-этажные)	Бройлеры		
11	Комбикормовый завод	-	-		20 тонн /час
12	Завод по переработке птицы	-	-		7 000 гол /час

Таблица 5. Производственные мощности АО «УКПФ»

На 2022 год запланирована модернизация кормоцеха, а именно обновление устаревшего транспортировочного оборудования (нории, скребковые транспортеры) на более мощное, высокопроизводительное, строительство склада готового корма бункерного типа, с объемом хранения 600 тонн. В рамках строительства склада предполагается приобретение 10-ти силосов для хранения и отгрузки готового корма.

## 2.8. Законодательство, способствующее развитию производства

С 2001 года Правительством РК предоставляются значительные налоговые льготы для сельхозтоваропроизводителей. Специальный налоговый режим распространяется на деятельность юридических лиц - производителей сельскохозяйственной продукции по производству продукции животноводства и птицеводства, в том числе племенного с полным циклом, начиная с выращивания молодняка, а также переработке и реализации указанной продукции собственного производства. Специальный налоговый режим предусматривает особый порядок исчисления корпоративного подоходного налога, налога на добавленную стоимость, социального налога, налога на имущество, налога на транспортные средства. Все подлежащие уплате в бюджет суммы налога подлежат уменьшению на 70 процентов.

С 2006 года Правительством РК совместно с Министерством сельского хозяйства ежегодно утверждаются Правила субсидирования на повышение продуктивности и качества продукции животноводства.

В рамках правил «Субсидирования развития племенного животноводства, повышения продуктивности и качества продукции животноводства» утвержденных приказом Министра сельского хозяйства РК № 108 от 15 марта 2019 года (с изменениями и дополнениями по состоянию на 13.07.2021 г.) Компания имеет возможность субсидироваться по двум направлениям:

1) На развитие племенного животноводства - приобретение племенного суточного молодняка мясного направления птиц родительской/прародительской

формы у отечественных и зарубежных племенных репродукторов. Субсидии предназначены на возмещение затрат на приобретение суточного молодняка. Норматив субсидирования 600 тенге за 1 голову приобретенного суточного молодняка родительской формы.

2) На повышение продуктивности и качества продукции животноводства - удешевление стоимости производства мяса птицы. Субсидии предназначаются для стимулирования производства и реализации мяса бройлерной птицы, повышения продуктивности животных, качества и конкурентоспособности производимой продукции животноводства. Выплата субсидий отечественным сельскохозяйственным товаропроизводителям производится за фактические объемы реализованного и оплаченного мяса птицы в убойном весе, не включая внутренние органы, головы и лапки. Норматив субсидии на один килограмм реализованной продукции собственного производства (мясо птицы) установлен на уровне 80 тенге.

3) В 2021 году УКПФ получена государственная поддержка в виде субсидирования части ставки вознаграждения по займам, полученным в АО «Народный сберегательный банк Казахстана» в рамках Механизма кредитования приоритетных проектов, утвержденного постановлением Правительства Республики Казахстан от 11 декабря 2018 года № 820 "О некоторых вопросах обеспечения долгосрочной тенговой ликвидности для решения задачи доступного кредитования".

## **2.9. Участие в составе других юридических лиц или организаций**

Компания является членом Союза птицеводов Казахстана (СПК).

СПК был образован птицефабриками Казахстана в октябре 1999 года. Офис СПК находится в г. Астана.

Предметом деятельности СПК является:

- защита интересов предприятий, входящих в состав Союза, в правительственных, законодательных и исполнительных органах власти;
- подготовка экономических программ развития птицеводства в РК, правил субсидирования отрасли;
- развитие фундаментальных и прикладных исследований по важнейшим направлениям птицеводства;
- помощь и оказание поддержки членам Союза в координации их деятельности, в реализации их производственного и творческого потенциала в деле научно-технического прогресса, повышении производительности труда, увеличения объемов производства и эффективности предприятия;
- пропаганда достижений науки и передовой практики, возможности их использования на птицефабриках;
- координация коммерческой и иной деятельности участников СПК при осуществлении ими деятельности на территории РК и других стран;
- содействие членам Союза в решении вопросов рынка сбыта продукции, сырья, оборудования, приобретения кормов и племенной продукции;
- создание банка данных и оказание информационных услуг в области птицеводства;
- организация семинаров, конференций, выставок.

## 2.10. Положительные черты Компании

1. Компания является эмитентом Казахстанской Фондовой Биржи. 5 ноября 2008 решением Экспертного совета специальной торговой площадки регионального финансового центра города Алматы (СТП РФЦА) акции Компании включены в официальный список СТП РФЦА по второй категории. 23 ноября 2010 года акций переведены из второй категории в третью категорию официального списка KASE. С 22 октября 2014 года согласно Постановления Национального Банка Республики Казахстан изменилась структура секторов «Акции» и «Долговые бумаги» официального списка Казахстанской Фондовой биржи: упразднилась 3 категория сектора «Акции», на основании чего с 01 января 2015 года простые Акции АО «Усть-Каменогорская Птицефабрика» находятся в официальном списке Биржи по второй категории.

В 2008 году Компания выпустила облигационную программу на сумму 4 000 000 000 (четыре миллиарда) тенге. Облигационная программа была зарегистрирована 15 августа 2008 года.

Одновременно в рамках облигационной программы был зарегистрирован 1 выпуск облигаций в пределах облигационной программы объемом в 2 000 000 000 (два миллиарда) тенге. 5 ноября 2008 года решением Биржевого Совета Казахстанской фондовой биржи (KASE) облигации включены в официальный список Казахстанской фондовой биржи (KASE) по второй подкатегории категории «Долговые ценные бумаги без рейтинговой оценки». Согласно проспекту первого выпуска облигации, в пределах облигационной программы срок обращения облигаций 5 лет с даты начала обращения. Ставка вознаграждения по облигационному займу составляла 14% годовых. Выплата вознаграждения по облигациям производилась два раза в год по истечении каждых шести месяцев, начиная с даты размещения.

Полное погашение основного долга и выплата последнего десятого купонного вознаграждения состоялось в ноябре 2013 года.

Денежные средства, полученные от размещения облигаций, были направлены на реализацию проекта расширения АО «Усть-Каменогорская Птицефабрика» до 20 000 тонн. Данный проект направлен на повышение эффективности, уменьшение себестоимости продукции за счет модернизации старых мощностей и строительства новых, оптимизацию процессов и внедрение новых технологий.

2. В 2010 году АО «УКПФ» было присвоено звание «Лучший налогоплательщик» по итогам работы за 2009 год, оно награждено дипломом.

3. В декабре 2010 года Компания стала победителем республиканского конкурса-выставки «Лучший товар Казахстана» в номинации «Лучший продовольственный товар».

4. В 2013 году Птицефабрика получила сертификат на соответствие стандарту ISO 22000-2005 «Система менеджмента безопасности пищевых продуктов. Требования ко всем организациям в цепи производства и потребления пищевых продуктов». Этот стандарт основан на принципах HACCP.

5. В 2014 году Птицефабрика заняла I место на ежегодной профессиональной дегустации продуктов питания и напитков «Традиции качества» в рамках 16-й

Казахстанской международной выставки «InterFood Astana 2014 – Пищевая Промышленность».

6. В 2015 году по итогам программы «Лидеры конкурентоспособности - Национальные чемпионы» холдинга «Байтерек» совместно с экспертами Международной консалтинговой компании «McKinsey&Company» Птицефабрика вошла в 30-ку 300 компаний Казахстана; по исследованиям журнала «Forbes Kazakhstan» в число 25 «Самых быстрорастущих компаний Казахстана» из 250 казахстанских предприятий.

7. В 2016 году в рамках празднования 25-летия Независимости Республики Казахстан и Дня Труда АО "Усть-Каменогорская Птицефабрика" получила благодарственную грамоту, среди крупных предприятий на конкурсе «Лучший работодатель города Усть-Каменогорска в сфере содействия занятости населения».

8. 26-27 августа в 2016 году в Усть-Каменогорске прошел V Казахстанский международный форум птицеводов. Форум был приурочен к 40-летию УКПФ. Усть-Каменогорская птицефабрика выступила генеральным спонсором данного события.

9. В 2018 году вступление в международный клуб 400 компании Авиаген. Вручение золотого сертификата клуба РОСС 400 GOLD в связи с достижением ЕФЭ 427 ед. (по партии).

10. В 2020 году продукция АО «Усть-Каменогорская Птицефабрика» под торговой маркой «Кус-Вкус», «УКРФ» сертифицирована в соответствии с Общими требованиями к производству, изготовлению, обработке, хранению, транспортировке и реализации продукции «Халал» и «Забой и обработка».

11. Предприятие ежегодно с 2000 года проходит независимый аудит финансовой отчетности. В 2021 году АО Усть-Каменогорская птицефабрика проаудирована компанией ТОО «Эрнст энд Янг».

12. Высокое качество производимых товаров подтверждено сертификатами соответствия «СТ-KZ», «ЭКО», «Халал». Сертификат «ЭКО» дает гарантию потребителям на абсолютную экологичность производимой продукции. Также АО «УКПФ» является обладателем деклараций о соответствии на: маринованную продукцию, мясокостную муку и сертификат соответствия на компост.

13. Производство выпускаемой продукции осуществляется в соответствии с требованиями международной системы менеджмента безопасности пищевых продуктов ISO 22000:2005. Технологический процесс производства осуществляется на современном оборудовании европейского производства в строгом соблюдении ветеринарно-санитарных правил РК.

### III. ОСНОВНЫЕ СОБЫТИЯ ОТЧЕТНОГО ГОДА

Одно из главных событий года - это активная реализация крупномасштабного инвестиционного проекта «Расширение бройлерного производства УКПФ до 60 000 тонн мясопродукции в год». Циклы выращивания ремонтного молодняка и родительского стада исключены из производственной технологической карты УКПФ. Начата модернизация и переоснащение птичников РМ и РС в птичники для выращивания бройлеров. Для целей финансирования проекта расширения УКПФ в 2021 году привлечены заемные средства АО «Народный Банк Казахстана» на сумму 13 554 млн. тенге.

Объем производства в 2021 году по сравнению с 2020 годом увеличился на 2 560 тонн (8,6%). Увеличение произошло за счет улучшения показателей производства и переработки.

В 2021 году достигнуты высокие показатели по году: ЕФЭ, РПИ, живая масса/м.кв, сохранность, конверсия корма. Чистая прибыль Компании по итогам 2021 года составила 7 559 млн. тенге.

Ежегодно Компания получает субсидии за реализованное мясо птицы, приобретение племенных суточных цыплят, субсидирование ставки вознаграждения по займам. Сумма полученных субсидий в 2021 году за реализованное мясо птицы составила – 2 174 млн. тенге. Сумма полученных субсидий в 2021 году за приобретение племенных суточных цыплят составила 21 млн. тенге. Сумма полученных субсидий в 2021 году по субсидированию ставки вознаграждения по займам составила 241 млн. тенге.

Ориентируясь на удовлетворение растущих запросов потребителей, предприятие постоянно расширяет ассортимент готовой продукции, которая на сегодняшний день насчитывает 21 наименование замороженной продукции, 20 видов охлажденной и 29 видов полуфабрикатов в маринаде.

С 01 января 2021 года года произошло увеличение заработной платы персоналу в среднем на 20%.

## IV. ОПЕРАЦИОННАЯ ДЕЯТЕЛЬНОСТЬ

### 4.1. Рынок мяса птицы

Птицеводство является одной из наиболее рентабельных, эффективных и быстрокупаемых отраслей в животноводстве. Быстрый рост производства мяса птицы в мире определяется целым рядом факторов. Основными являются: интенсивные методы производства, централизация и вертикальная интеграция промышленного производства, рентабельность, наличие и доступность кормовых компонентов, высокий уровень механизации, производство удобной для потребителя продукции, быстрое развитие сети общественного питания, широкое использование морозильного оборудования и специализированного транспорта, рост международной торговли и, что наиболее важно, – постоянно растущий потребительский спрос. Таким образом, основными тенденциями в развитии мирового птицеводства станут: освоение ресурсосберегающих технологий, глубокая переработка мяса птицы, значительное расширение ассортимента конечной продукции и повышение ее качества

Для понимания тенденций и структуры рынка необходимо, в первую очередь, рассмотреть динамику и объемы макропоказателей рынка, таких как: внутреннее производство, потребление, импорт и экспорт исследуемой продукции. До 66% мяса курицы производится казахстанскими производителями. На сегодняшний день в стране существует 28 птицефабрик мясного направления с разными объемами производства.

На сегодняшний день объем производства рынка составляет 281 010 тонн с импортом в 166 454 тонн. Соотношение импорта и собственного производства составляет 37% к 63% в пользу собственного производства. По прогнозам в 2022 г. мясо птицы будет произведено 315 000 тонн, с импортом в 145 286 тонн.

Доля импорта в структуре потребления мяса птицы в Республике Казахстан за последние 10 лет:



Соотношение импорта и собственного производства мяса птицы

[Источник: Официальный сайт Агентства РК по статистике - <http://stat.gov.kz/>; <http://kazdata.kz/>]

Из приведенных выше данных видно, что собственное производство увеличилось с 94 тонн в 2010 году до 281 тонн в 2021 году.

Потребление мяса птицы на душу населения в Казахстане демонстрирует положительную динамику, которая обусловлена ростом численности населения и располагаемых доходов. Основным драйвером роста курицы является ее доступность по сравнению с красным мясом. Стоимость Курицы показывает наиболее низкий уровень роста цен против остального вида мяса.

На фоне снижения импорта и увеличения внутреннего производства общий объем потребления в стране увеличился с 13,3 кг/чел. в 2010 году до 21,6 кг/чел. в 2021 году.

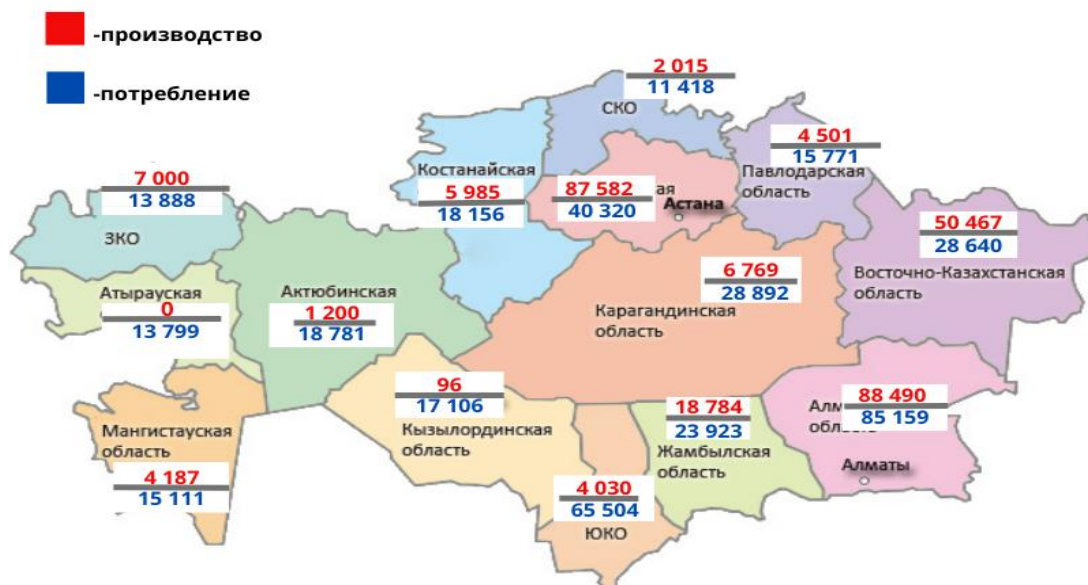


*Динамика потребления мяса птицы в РК*

[Источник: Официальный сайт Агентства РК по статистике - <http://stat.gov.kz/>; <http://kazdata.kz/>]

Локальное производство не полностью покрывает спрос, а потребление с каждым годом растет, поэтому рынок мяса птицы имеет большой потенциал и производителям стоит задуматься, как увеличить долю отечественного производства на внутреннем рынке, вытесняя импорт.

Ниже предоставлена карта ежедневного распределения производства по регионам Казахстана за 2021 г.



Карта производства мяса птицы

[Источник: <https://kapital.kz/>, Центр деловой информации <https://kapital.kz/>]

Для развития казахстанского рынка мяса птицы необходимо стремление производителей увеличить долю именно охлажденного мяса в структуре производства.

Охлажденное мясо птицы пользуется огромной популярностью во всем мире и давно снискало репутацию полезного, питательного и весьма вкусного продукта. Охлажденное мясо птицы всегда свежее, так как производится местными предприятиями, а значит полезнее. Сохранить свежесть куриного мяса, его пищевую ценность помогает технология охлаждения. При ее использовании в птице сохраняются все необходимые микроэлементы и витамины. Значительно экономится время приготовления, ведь долгой разморозки ждать не приходится. Охлажденное мясо, по сравнению с замороженным, отличается более высокой пищевой ценностью, оно сохраняет все минеральные соли, легкоусваиваемые белки, витамины, фосфор.

Для Казахстана технология производства охлажденной продукции не нова, но наибольшее распространение она получила в последнее время, поскольку на рынке появились инновационные технологии и упаковочные материалы, которые позволяют качественно сохранять продукцию в охлажденном виде.



#### 4.2. Закуп кормовых компонентов

В себестоимости продукции птицеводства большую долю составляют затраты на корма. Следовательно, от кормов зависит рентабельность всей отрасли. На АО «Усть-Каменогорская Птицефабрика» функционирует собственный завод по приготовлению готовых кормов для откорма бройлеров и родительского стада, использующие в своем производстве следующие виды кормовых компонентов:

- зерновые;
- соевые;
- подсолнечные;
- мясокостная мука (при переработке мясных отходов);
- ракушки;
- поваренная соль;
- аминокислоты;
- премиксы (содержат в себе минеральные вещества и витамины).

Кормовые компоненты являются одной из основных и приоритетных групп закупаемых материалов на АО «Усть-Каменогорская Птицефабрика».

Ниже предоставлены объемы закупок кормовых компонентов за 2021 год (Таблица 6).

Кормовые компоненты	Количество, тонн	Стоимость, млн. тенге (без НДС)
Зерновые	65 665	6 044 814
Соевые	11 175	1 676 035
Подсолнечные	4 453	612 908
Добавки	2 235	686 444
Премиксы	225	739 762
<b>Итого</b>	<b>83 753</b>	<b>9 759 963</b>

Таблица 6.  
Закуп кормовых компонентов АО «УКПФ» за 2021 год.

Большую долю затрат в производстве готовых кормов в 2021 году составляют пшеница и соевые компоненты.

Подсолнечник закупался для переработки на кормовые компоненты:

- масло подсолнечное
- жмых подсолнечный
- шрот подсолнечный

Передача осуществлялась со склада ответхранения Защита УБА и Склад ответхранения Милейко (Таблица 7).

Таблица 7. Переработка подсолнечника

№ п/п	Передано подсолнечника (тонн)	склад ответхранения	Получено кормовых компонентов		
			Масло подсолнечное (тонн)	Жмых подсолнечный (тонн)	Шрот подсолнечный (тонн)
1	4 598	Защита Уба	1 777	584	1 147
2	3 358	ТОО Милейко	1 276	6	1 236
всего	7 956		3 054	590	2 384

Основное внимание стоит обратить на закуп зерновых и соевых культур. Цены на данные виды компонентов корма волатильны, и зависят от многих факторов, например, таких как: сезонность, урожайность, курсы валют, спрос на рынке и т.д. Динамика цен на данные компоненты предоставлена на рис. 13 – 14.

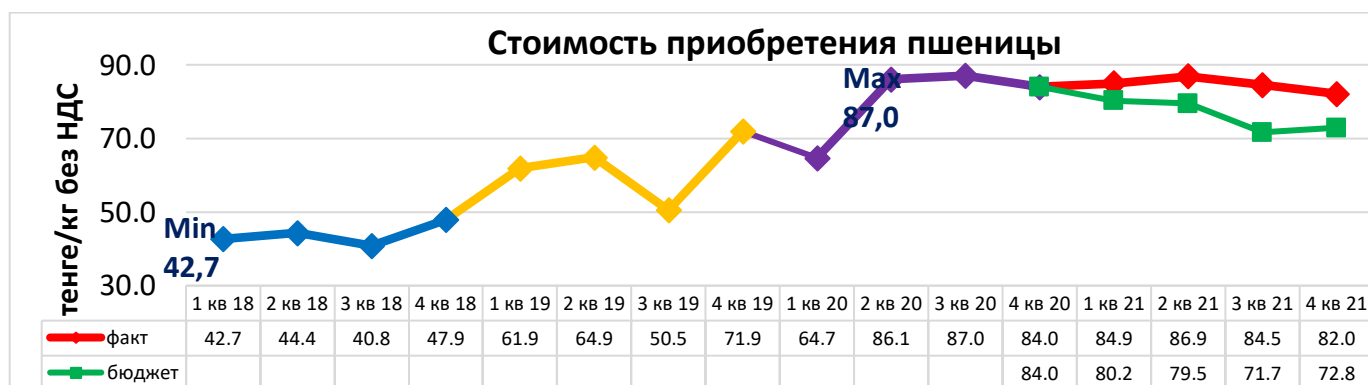


Рис. 13. Динамика цен на пшеницу

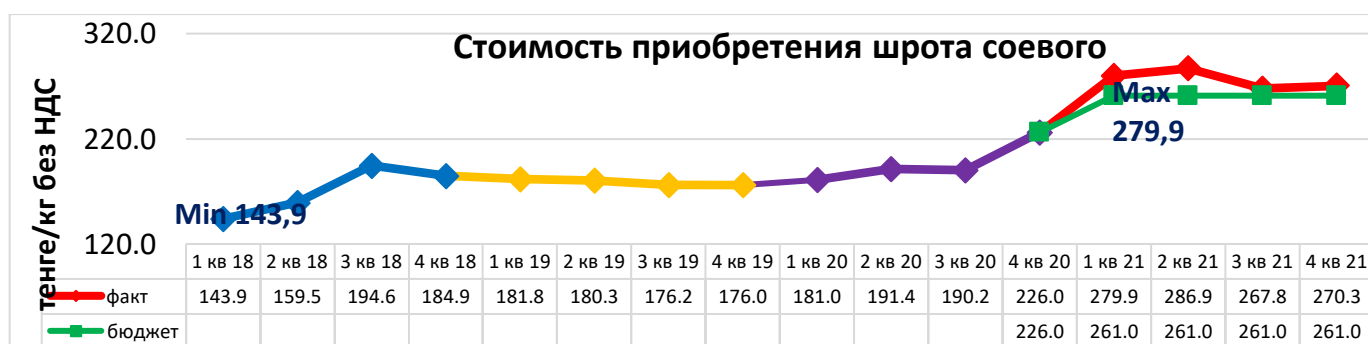


Рис. 14. Динамика цен на шрот соевый

### 4.3. Доля рынка, маркетинг и продажи

АО «Усть-Каменогорская Птицефабрика» (далее – АО «УКПФ», «УКПФ», Предприятие, Компания, Общество) - одно из крупнейших в Казахстане предприятий по производству мяса птицы. Созданная в 1976 году птицефабрика уже более 40 лет обеспечивает потребителей широкой линейкой высококачественных продуктов. «УКПФ» - это стабильно работающее предприятие. Компания является специализированным предприятием по производству и переработке мяса бройлеров мощностью 30 000 тонн мясопродукции в год. Производство «УКПФ» имеет законченный цикл: от выращивания суточных цыплят родительской формы до уоя цыплят-бройлеров с последующей разделкой сырья на полуфабрикаты.

«УКПФ» является крупным производителем мяса птицы в Казахстане с долей рынка около 8% от потребления РК и 12% среди отечественных производителей.

Наиболее сильными сторонами АО «УКПФ» является высокое качество и экологичность производимого продукта; широкая линия ассортимента; современные технологии в производстве; хорошо организованная дистрибьюция; большой опыт работы с охлажденной продукцией. Также наиболее важным маркетинговым инструментом в расширении потребления мяса птицы в мире является производство полуфабрикатов и готовых к употреблению продуктов, которые отвечают требованиям конечного пользования.

За период с 2013 по 2021 годы наблюдается положительная тенденция по реализации готовой продукции Компании, в частности охлажденной продукции.

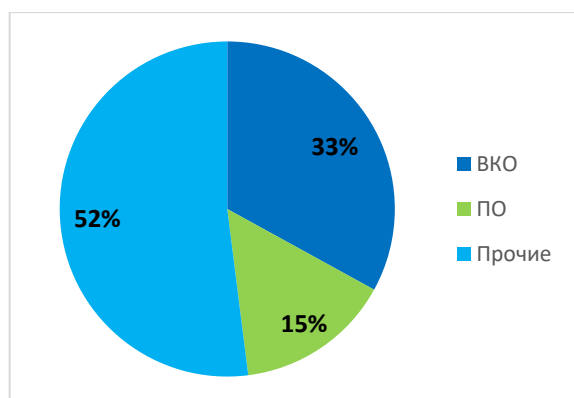


*Реализации готовой продукции*

С каждым годом компания увеличивает продажу охлажденной продукции, что позволяет успешно конкурировать с импортом, т.к. весь импорт возможен только в замороженном виде.

УКПФ осуществляет реализацию готовой продукции по Казахстану через официального дистрибьютора ТОО «Aitas meat distribution».

В 2021 году доля рынка продаж продукции УКПФ между регионами Казахстана разделена следующим образом:



Доля рынка

В категорию «прочие» входят города Усть-Каменогорск, Семей, Риддер, Алтай, Павлодар, Экибастуз и Аксу и др.

Предприятие работает в сегменте мяса птицы и продукции ее переработки для потребительского продовольственного рынка.

Основой коммерческой стратегии компании является достижение максимальной взвешенной и нумерической дистрибуции для охвата большего количества покупателей и клиентов. Основная часть продукции будет реализовываться через собственную дистрибьюционную компанию, которая имеет профессиональную команду продаж в каждом из каналов реализации и всю необходимую логистическую инфраструктуру. Каналы можно разделить на B2B и B2C, где разная специфика и потребности клиентов.

B2C – канал, ориентированный на самих потребителей:

- КА – современная розница, самый быстрорастущий сегмент с самыми крупными сетевыми клиентами (Магnum, Скиф и тд)
- РТТ – розничная торговая сеть, традиционный канал к которому относятся магазины у дома, рынки, мясные павильоны
- Онлайн коммерция – новый быстрорастущий сегмент в крупных городах

B2B – клиенты, которые используют нашу продукцию в виде сырья или для дальнейшей перепродажи:

- Кейтеринг – продукция используется как сырье для приготовления еды
- Промышленные переработчики – продукция идет как сырье для дальнейшей ее переработки (колбасные цеха, полуфабрикаты и тд)
- Оптовики и вторичные дистрибьютеры – дальнейшая перепродажа потребителям
- Экспорт

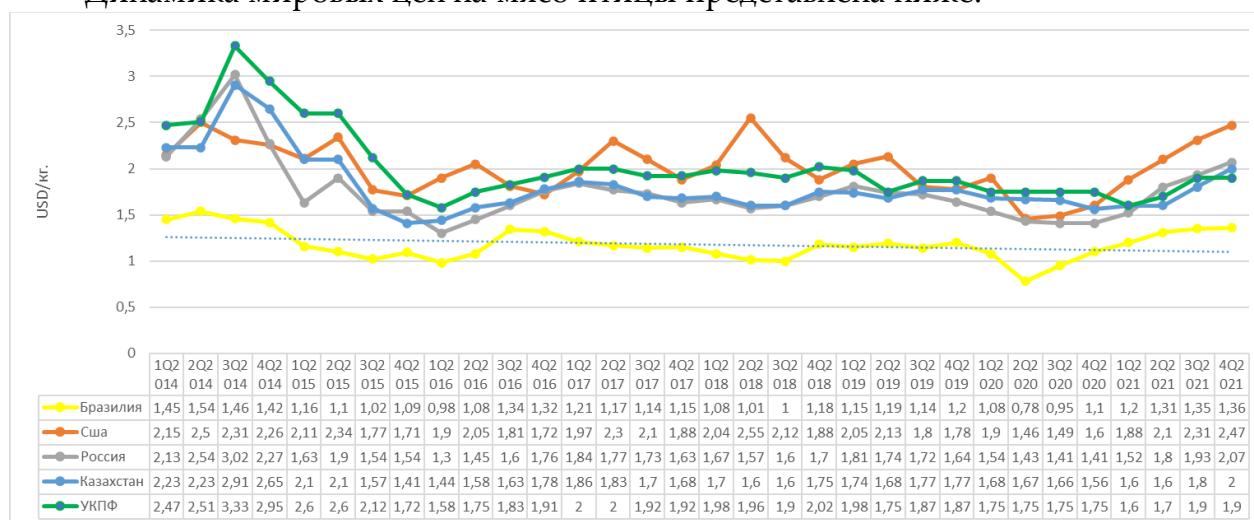
Основным рынком для реализации продукции является Казахстан. Он имеет большой потенциал для роста: растет потребление и есть возможность импортозамещения. Также особенность Казахстанского рынка в том, что производства размещены неравномерно по регионам и там наблюдается большая доля импорта. Находясь в Алматинском регионе, мы можем покрывать самые большие регионы с

точки зрения потребления: город Алматы, Алматинская область и весь Южный Казахстан. Также это позволит выйти на экспорт в соседние страны как Узбекистан и Кыргызстан.

Большинство компаний в индустрии стараются занимать среднюю ценовую позицию. УКПФ успешно развивается, следуя иной стратегии и продавая свою продукцию по относительно высоким ценам, уделяя большое внимание качеству выпускаемой продукции, ведь стабильность качества продукта необходима для завоевания доверия потребителя и поддержания своей доли в производстве и реализации мяса птицы.

Цены на продукцию регулируются рыночным спросом и предложением.

Динамика мировых цен на мясо птицы представлена ниже.



Динамика мировых цен на мясо птицы [Источник: Официальный сайт Агентства РК по статистике - <http://stat.gov.kz/>; <http://kazdata.kz/>]

Следует разделять две ценовых ниши на рынке мяса птицы в Казахстане:

- 1) Дешевая, замороженная и, как правило, импортная курица. В этом сегменте на данный момент казахстанские производители представлены слабо, т.к. просто не могут конкурировать с импортной продукцией по цене. Но многие местные производители рассчитывают, что, со временем, потребители из этого сегмента перейдут в более дорогой и качественный. На этом предположении строится стратегия завоевания рынка охлажденной продукцией и вытеснения импорта казахстанскими производителями.
- 2) Второй сегмент – это более дорогая и качественная курица. В этом сегмент работает большинство казахстанских производителей, а также производители из России и Белоруссии. При этом российская продукция, по словам экспертов, по качеству и маркетинговой активности не уступает казахстанской, но по цене немного ниже. Что также дает им конкурентное преимущество. Следует отметить, что Россия активно стала импортировать мясо кур с 2011 года. Россия и Белоруссия основной импортёр мяса птицы в Республику Казахстан.

УКПФ занимает высшую ценовую нишу по производимой продукции, что, учитывая доминирующий объем производства мяса птицы в РК, говорит о высокой покупательской способности и высоком спросе на продукцию «УКПФ».

#### 4.4. Информация о продукции



Компания поставляет на рынок продукцию высокого качества, которая соответствует всем международным стандартам. Система менеджмента качества предприятия сертифицирована по стандартам ИСО 9001 и ИСО 22000. Также компанией получены знак «ЭКО», дающий потребителям гарантию абсолютной экологичности производимой

продукции, и свидетельство о её соответствии требованиям «Халал». Птицефабрика стала победителем республиканского конкурса-выставки «Лучший товар Казахстана» в номинации «Лучший продовольственный товар», став единственной птицефабрикой в стране, удостоившейся премии Президента РК «Алтын Сапа», ежегодно присуждаемой за достижение значительных результатов в области качества продукции или услуг, обеспечения их безопасности, а также за внедрение организацией современных систем менеджмента. Победа в конкурсе «Алтын сапа» явилась мощным стимулом для дальнейшего развития птицефабрики. Эта награда укрепила её положительный имидж среди аналогичных предприятий на внутреннем рынке.

«УКПФ» производит и реализовывает готовую продукцию под тремя брендами.

1) «Кус&Вкус» - охлажденное мясо бройлерных цыплят. В 2009 году предприятие



первым в Казахстане запустило в производство охлажденное мясо птицы под брендом, которое завоевало предпочтения потребителей и заняло свою нишу на рынке. Создание Торговой Марки началось в 2006 году с идеи запустить на рынок качественно новый вид продукта: свежее охлажденное куриное мясо под новой торговой

маркой. Была поставлена задача создать для потребителя отечественный продукт, который будет ежедневно поставляться в торговые сети максимально свежим. Во всем мире свежее куриное мясо считается полезным продуктом, а его сбалансированный состав гарантирует максимум пользы как для растущего молодого организма, так и для зрелого поколения. Именно с заботой о растущей нации УКПФ и запустила в продажу ТМ «Кус&Вкус». Под этой торговой маркой сейчас продается широкий ассортимент продукции, а покупатели ежедневно могут встретить свой любимый логотип рядом с домом в ближайшем магазине.

2) «Кус&Вкус. Раз и готово» – маринады из охлажденного мяса бройлерных цыплят, которые состоят только из качественных компонентов и не содержат искусственных красителей и химических консервантов.



Преимущества маринадов «Раз и готово» от ТМ «Кус&Вкус»:

- сделаны профессионалами своего дела;
- маринады приготовлены на современном оборудовании, все компоненты сертифицированы;
- отличный вкус и непревзойденное качество; - маринад «Раз и готово» от ТМ «Кус&Вкус» делает шашлык сочнее и при жарке не дает мясу пригореть.

3) Замороженное мясо бройлерных цыплят, под торговой маркой «УКРФ».

Основные виды продукции предприятия:

- мясо цыплят-бройлеров;
- полуфабрикаты из мяса птицы;
- субпродукты, головы и лапы.



Наименование товара	Характеристика товара
Мясо цыплят-бройлеров	<p>Это ценный натуральный высококачественный продукт, содержащий легкоусвояемые белки, жиры и углеводы.</p> <p>Наиболее ценной составной частью тушки цыпленка-бройлера является филе. Это вкусное и нежное белое мясо, в котором отсутствует холестерин.</p> <p>Благодаря своим вкусовым качествам, физико-химическому и биологическому составам мясо птицы имеет общепризнанный приоритет в диетологии, у искусных кулинаров в кухнях народов мира.</p>
Полуфабрикаты	<p>Это части тушек и изделия из мякоти мяса цыплят-бройлеров, упакованные в фирменные пакеты с соответствующими названиями. Для покупателей предлагается дифференцируемый аспект выбора полуфабрикатов, основанный на изучении потребительского спроса. К прочим достоинствам куриного мяса можно добавить быстрое приготовление, удобство, качество и вкус.</p>

*Характеристика продукции*

Основываясь на динамике структуры продаж охлажденной продукции по ассортиментным группам, можно сказать, что основную долю продаж (более 70%) составляет разделка.

Большая доля продаж охлажденной и переработанной продукции (полуфабрикатов) позволяет получать премиальную стоимость, что положительно влияет на доходность компании.

В 2021 году насчитывается 21 наименование замороженной продукции, 20 видов охлажденной продукции и 29 видов маринадов. Ниже приведен ассортимент выпускаемой продукции.

№ п/п	Наименования готовой продукции	Охлажденная продукция	Замороженная продукция	Маринады
1	Цыпленок бройлера (далее ЦБ) 1 категории	+	+	
2	Бедро ЦБ	+	+	
3	Голень ЦБ	+	+	
4	Крыло ЦБ	+	+	
5	Четвертинка ЦБ	+	+	
6	Филе ЦБ	+	+	
7	Грудка ЦБ	+	+	
8	Спинки ЦБ	+	+	
9	Половинка ЦБ	+	+	
10	Желудок ЦБ	+	+	
11	Печень ЦБ	+	+	
12	Сердце ЦБ	+	+	
13	Лапки ЦБ	+	+	
14	Головы ЦБ	+	+	
15	Суп домашний	+		
16	Рагу из цыпленка	+	+	
17	Цыплята-табака	+	+	
18	Шея ЦБ (фас.)	+	+	
19	Набор для лапши		+	
20	Фарш из мяса ЦБ		+	
21	Мясо кур		+	
22	Разделка для КФС	+		
23	шкура ЦБ	+	+	
24	Бедро для шашлыка "По Кавказски"			+
25	Крыло для шашлыка "Пикантное"			+
26	Маринованные крылышки			+
27	Маринованная голень			+
28	Маринованные бедрышки			+
29	Маринованное филе			+
30	Цыпленок для гриля			+
31	Половинка цыпленка для гриля			+
32	Цыпленок-табака в маринаде			+
33	Крылышки для барбекю "Пикантные"			+



34	Маринованные крылышки "Особые"			+
35	Цыпленок для запекания			+
36	Маринованные крылышки для запекания			+
37	Набор для «чахохбили»			+
38	Бедро "По-восточному"			+
39	Бедро "Пикантное"			+
40	Филе в маринаде "Нежное"			+
41	Бедро «Мадрид» соус по-испански			+
42	Бедро «Кахетия» соус по-грузински			+
43	Бедро «Мехико» соус по-мексикански			+
44	Голень «Мадрид» соус по-испански			+
45	Голень «Кахетия» соус по-грузински			+
46	Голень «Мехико» соус по-мексикански			+
47	Филе «Мадрид» соус по-испански			+
48	Филе «Кахетия» соус по-грузински			+
49	Филе «Мехико» соус по-мексикански			+
50	Крыло «Мадрид» соус по-испански			+
51	Крыло «Кахетия» соус по-грузински			+
52	Крыло «Мехико» соус по-мексикански			+
		20	21	29

Таблица: Ассортимент продукции

Потребители отдают предпочтение продукции АО «УКПФ» благодаря ее качеству, вкусовым предпочтениям и пищевой безопасности.

Продукция компании имеет стабильно высокое качество на всем периоде работы, компанией разработан привлекательный дизайн упаковки, что находит свое отражение в увеличении продаж именно брендированной продукции.

Кроме того, для увеличения маржинальности увеличивается ассортимент с более высокой степенью готовности, происходит увеличение переделов.

### 4.5. Стратегия деловой активности



## МИССИЯ AITAS KZ:

**КРУПНЕЙШИЙ ИННОВАЦИОННЫЙ ХОЛДИНГ СТРАНЫ  
В ОБЛАСТИ АПК ПО ИННОВАЦИЯМ, ОБЪЕМАМ  
ПРОИЗВОДСТВА И ВЫРУЧКИ**



### СТРАТЕГИЯ AITAS KZ:

Достижение стратегических целей через *инновации* и *синергию* со всеми сторонами

### Видение развития



### Среднесрочная Стратегия Холдинга – Айтас КЗ



К 2028 году Холдинг «Айтас КЗ» – это крупнейший **Инновационный Холдинг** в АПК

<b>ДИП</b> Сырье упакованные продукты и Производство Низкой степени Готовности Готовая Продукция Производство Высокой Степени Готовности Другие виды Продукции				<b>Логистика (?)</b> Логист. оператор  3PL 4PL Операторы (ПФ, ДИП, Агро)
<b>БН Переработка</b> УКА АПФ 60 000 т. МАКИНСКАЯ ЗПФ 90 000 т. Алматы ЗПФ 120 000 т. Объем продаж – 270 000 т. мясоспроцессуры (экспорт 50 000 т.)	<b>БН Готовая Продукция</b> УКА АПФ 10 000 т. (12 000 т.) Южный АПФ 80 000 т. (100 000 т.) Объем продаж – 90 000 т. ГП (экспорт ? т.)	<b>БН ПФ ВСГ</b> Объем продаж – ? (экспорт ? т.)	<b>БН МКО</b> Другие виды продуктов 25 000 т. (80 000 т.)	
<b>Птицеводство</b>				
<b>Производство ИЯ (1)</b> ПтицеПлемРепродукторы Второго Порядка 150 mio.	<b>Производство живой птицы (3) – 318 тыс. т.</b> УСТЬ-КАМЕНОГОРСКАЯ ПТИЦЕ ФАБРИКА 71 000 т. МАКИНСКАЯ ПТИЦЕ ФАБРИКА 105 000 т. Проект АПФ Алматинская ПФ 141 000 т.		<b>Производство Кормов</b> Кормопроизводство 3 ККЗ 396 тыс. т.	
<b>АГРО</b> Обеспечение Птицеводства сырьевыми компонентами (кормовые, подстилка и пр.)				
Растениеводство ~ 185 000 Га	Трейдинг ~ 1 млн. тонн	Переработка масличных ~ 200 тыс. тонн	Хранение ~ ... млн. тонн	

## **V. ФИНАНСОВО-ЭКОНОМИЧЕСКИЕ ПОКАЗАТЕЛИ**

### **5.1. Анализ факторов, обусловивших расхождение плановых и фактических результатов**

Эффективное управление основано на системе планирования деятельности компании и контроле исполнения разработанных бюджетов. Главный инструмент контроля — выявление отклонений фактически достигнутых показателей от запланированных.

Чистая прибыль компании за 2021 год сложилась ниже бюджета. Факторы снижения чистой прибыли:

- за счет снижения дохода от реализации на 127 млн. тенге.

### **5.2. Анализ финансовых результатов**

#### **5.2.1. Основные принципы подготовки и представления финансовой отчетности**

Ведение бухгалтерского учета и финансовой отчетности Компании осуществляется в соответствии с Международными стандартами финансовой отчетности («МСФО») на основе правил учета по первоначальной стоимости приобретения, за исключением основных средств и биологических активов, отражаемых по справедливой стоимости и финансовых инструментов, отражаемых по справедливой стоимости при первоначальном признании.

Для определения финансового результата и в налоговых целях Компания использует метод начислений, при котором доходы и расходы, полученные или понесенные в отчетном периоде, признаются доходами и расходами отчетного периода независимо от фактического времени поступлений и выплаты денежных средств. Доходы и расходы, не относящиеся к отчетному периоду, не признаются доходами и расходами отчетного периода, даже если денежные средства были получены или перечислены в отчетном периоде. Бухгалтерский учет Компании осуществляется в автоматизированной системе учета 1С: Предприятие 8.3.

Аудит бухгалтерской отчетности Усть-Каменогорской Птицефабрики в 2021 году осуществлен Товариществом с ограниченной ответственностью «Эрнст энд Янг». Финансовая информация по данному разделу составлена по состоянию на 31 декабря 2021 года.

#### **5.2.2. Основные средства**

Основные средства составляют материально-техническую базу Компании и являются важнейшим элементом производственного потенциала.

Основные средства Компании отражаются по оценочной стоимости (справедливой стоимости на дату переоценки) за вычетом последующей накопленной амортизации и накопленных убытков от обесценения.

Компания провела переоценку основных средств по состоянию на 31 декабря 2021 года. Компания привлекла аккредитованного независимого оценщика ТОО «Азия Тураби» для оценки справедливой стоимости основных средств.

Справедливая стоимость основных средств была определена затратным методом. Затратный метод был использован ввиду того, что активы узкоспециализированы, и что исторически данные активы никогда не продавались. Стоимость, определенная затратным методом, отражает сумму, необходимую для замещения производственной мощности актива (стоимость замещения). Затратный метод применяется в случае, если оцениваемый объект относится к объектам, с ограниченным рынком (специализированным объектам), для которых не представляется возможным получить информацию о ценах возможной продажи (при отсутствии активного рынка).

Расчитанная текущая стоимость замещения в последующем была сравнена с возмещаемой стоимостью, определенной на основании модели дисконтирования денежных потоков. Денежные потоки извлекаются из бюджета Компании.

В результате оценки справедливая стоимость основных средств по состоянию на 31 декабря 2021 года составила 17 377 752 тыс. тенге.

При учёте переоценки по состоянию на 31 декабря 2021 года накопленный износ на сумму 3 667 690 тыс. тенге был вычтен из валовой стоимости.

Информация о стоимости основных средств представлена в таблице ниже

Наименование имущества, краткое описание	Остаточная балансовая стоимость на 31 декабря 2021 года, тыс. тенге	Процентное соотношение к балансовой стоимости активов, %
Здания и сооружения	8 246 434	47%
Машины и оборудование, передаточные устройства	2 420 366	14%
Незавершенное строительство	5 434 889	31%
Прочие основные средства	341 075	2%
Транспортные средства	533 577	3%
Материалы для строительства	401 407	2%
Земля	4	0%
<b>Итого</b>	<b>17 377 752</b>	<b>100%</b>

*Основные средства*

Основную долю в составе основных средств занимают здания и сооружения (47%).

### 5.2.3. Дебиторская задолженность

Дебиторская задолженность	2019 год		2020 год		2021 год	
	Сумма, тыс. тенге	Уд. вес, %	Сумма, тыс. тенге	Уд. вес, %	Сумма, тыс. тенге	Уд. вес, %
Авансы выданные связанным сторонам	1 408 661	46%	3 158 571	68%	1 756 320	55%
Авансы выданные третьим лицам	184 289	6%	445 969	10%	199 828	6%
Дебиторская задолженность связанных сторон	1 612 240	53%	1 292 370	28%	1 860 061	58%
Прочая дебиторская задолженность	93	0,003%	164	0,004%	3 679	0,1%
Резервы по сомнительным требованиям	(149513)	-5%	(240173)	-5%	(609133)	-19%
<b>ИТОГО:</b>	<b>3 055 770</b>	<b>100%</b>	<b>4 656 901</b>	<b>100%</b>	<b>3 210 755</b>	<b>100%</b>

Таблица: Дебиторская задолженность

На 31 декабря 2021 года дебиторская задолженность составляет 3 210 755 тыс. тенге (2020 год – 4 656 901 тыс. тенге). В структуре дебиторской задолженности занимают 58% - дебиторская задолженность связанных сторон, 55% - авансы выданные связанным сторонам.

В 2020 году Компания заключила договор на строительство бройлерных площадок с ТОО «ПК Алтын Тага» на общую сумму 6 423 003 тыс. тенге. Начало промышленной эксплуатации бройлерных площадок запланировано на конец июня 2022 года. По состоянию на 31 декабря 2021 года Компания выдала авансы по договору строительства на сумму 4 149 000 тыс. тенге.

### 5.2.4. Структура активов

Активы	2019 год		2020 год		2021 год	
	Сумма, тыс. тенге	Уд. вес, %	Сумма, тыс. тенге	Уд. вес, %	Сумма, тыс. тенге	Уд. вес, %
Внеоборотные активы	13 155 464	45%	17 531 785	52%	33 011 314	66%
Оборотные активы	15 905 901	55%	15 951 077	48%	17 380 759	34%
<b>Итого активы</b>	<b>29 061 365</b>	<b>100%</b>	<b>33 482 862</b>	<b>100%</b>	<b>50 392 073</b>	<b>100%</b>

Таблица. Структура активов за последние 3 года

Большую часть в структуре активов занимают внеоборотные активы (66%), основную долю которых составляют основные средства. Оборотные активы составляют 34%, основную долю оборотных активов составляют денежные средства и их эквиваленты.

### 5.2.5. Структура обязательств

Обязательства	2019 год		2020 год		2021 год	
	Сумма, тыс. тенге	Уд. вес, %	Сумма, тыс. тенге	Уд. вес, %	Сумма, тыс. тенге	Уд. вес, %
Долгосрочные обязательства	683 965	39%	800 326	16%	12 184 667	76%
Краткосрочные обязательства	1 062 017	61%	4 274 802	84%	3 873 564	24%
<b>Итого обязательства</b>	<b>1 745 982</b>	<b>100%</b>	<b>5 075 128</b>	<b>100%</b>	<b>16 058 231</b>	<b>100%</b>

Таблица. Структура обязательств за последние 3 года

13 марта 2017 года Компания заключила соглашение об обеспеченном займе с АО «Народный банк Казахстана» на сумму 414 000 тыс. тенге со сроком погашения до 13 марта 2022 года. Процентная ставка по займам 14% годовых. Целью займа является приобретение техники, оборудования, запасных частей и строительно-монтажные работы. 17 августа 2018 года Компания подписала дополнительное соглашение с АО «Народный Банк Казахстана» об изменении процентной ставки по банковским займам на инвестиционные цели в рамках вышеуказанного соглашения до 13%.

16 марта 2017 года Компания заключила соглашение об обеспеченном займе АО «Народный банк Казахстана» на сумму 400 000 тыс. тенге со сроком погашения до 16 марта 2022 года. Процентная ставка по займам 13% годовых в тенге, годовая эффективная процентная ставка 14% годовых. Целью займа является пополнение оборотных средств. Период доступности до 16 марта 2021 года. 11 июля 2017 года Компания подписала дополнительное соглашение с АО «Народный Банк Казахстана» об изменении процентной ставки по банковским займам на пополнение оборотных средств до 12,5%. 17 августа 2018 года Компания подписала дополнительное соглашение с АО «Народный Банк Казахстана» об изменении процентной ставки по банковским займам на пополнение оборотных средств до 12%.

30 ноября 2020 года Компания подписала дополнительное соглашение с АО «Народный Банк Казахстана» на увеличение лимита кредитной линии с 400 000 тыс. тенге до 2 400 000 тыс. тенге, период доступности был продлен до 1 апреля 2021 года. 10 декабря 2020 года Компания подписала дополнительное соглашение с АО «Народный Банк Казахстана» на снижение ставки вознаграждения по займам в рамках данной кредитной линии до 11,5% годовых. 2 апреля 2021 года Компания подписала дополнительное соглашение с АО «Народный Банк Казахстана» о продлении периода доступности до 31 декабря 2021 года. 24 декабря 2021 года Компания подписала дополнительное соглашение с АО «Народный Банк Казахстана» о продлении срока кредитной линии до 16 марта 2025 года. Период доступности установлен до 1 сентября 2022 года.

1 июня 2017 года Компания заключила соглашение об обеспеченном займе АО «Народный банк Казахстана» на сумму 16 263 тыс. тенге со сроком погашения до 1 июня 2022 года. Процентная ставка по займам 14% годовых. Целью займа является

приобретение автотранспортных средств. Период доступности до 31 июля 2017 года. 17 августа 2018 года Компания подписала дополнительное соглашение с АО «Народный Банк Казахстана» об изменении процентной ставки по банковским займам на приобретение автотранспортных средств до 13%.

13 сентября 2017 года Компания заключила соглашение об обеспеченном займе АО «Народный банк Казахстана» на сумму 126 192 тыс. тенге со сроком погашения до 13 сентября 2022 года. Процентная ставка по займам 13,5% годовых в тенге. Целью займа является приобретение оборудования и строительно-монтажные работы. 17 августа 2018 года Компания подписала дополнительное соглашение с АО «Народный Банк Казахстана» об изменении процентной ставки по банковским займам на инвестиционные цели в рамках вышеуказанного соглашения до 13%.

25 декабря 2017 года Компания заключила соглашение об обеспеченном займе АО «Народный банк Казахстана» на сумму 162 943 тыс. тенге со сроком погашения до 25 декабря 2022 года. Процентная ставка по займам 13,5% годовых в тенге. Целью займа является приобретение оборудования, техники и строительно-монтажные работы. 17 августа 2018 года Компания подписала дополнительное соглашение с АО «Народный банк Казахстана» об изменении процентной ставки по банковским займам на инвестиционные цели в рамках вышеуказанного соглашения до 13%.

18 июня 2019 года Компания заключила соглашение об обеспеченном займе с АО «Народный банк Казахстана» на сумму 210 500 тыс. тенге со сроком погашения до 18 июня 2024 года. Процентная ставка по займам 13% годовых. Целью займа является приобретение оборудования, техники, строительно-монтажные работы.

11 мая 2020 года Компания заключила соглашение об обеспеченном займе с АО «Народный банк Казахстана» на сумму 185 300 тыс. тенге со сроком погашения до 11 мая 2025 года. Процентная ставка по займам 13% годовых. Целью займа является приобретение оборудования, техники, строительно-монтажные работы.

5 ноября 2020 года Компания заключила соглашение об обеспеченном займе с АО «Народный банк Казахстана» на сумму 137 500 тыс. тенге со сроком погашения до 5 ноября 2025 года. Процентная ставка по займам 13% годовых. Целью займа является приобретение оборудования, техники, строительно-монтажные работы.

19 февраля 2021 года Компания заключила соглашение об обеспеченном займе с АО «Народный банк Казахстана» на сумму 200 000 тыс. тенге со сроком погашения до 19 февраля 2026 года. Целью займа является приобретение оборудования, техники и строительно-монтажные работы. 6 октября 2021 года Компания подписала дополнительное соглашение с АО «Народный банк Казахстана» о включении кредитной линии в программу субсидирования ставки вознаграждения в рамках Механизма кредитования приоритетных проектов.

15 апреля 2021 года Компания заключила соглашение об обеспеченном займе с АО «Народный банк Казахстана» на сумму 13 554 000 тыс. тенге со сроком погашения до 15 апреля 2031 года. Целью займа являются инвестиции (расширение бройлерного производства Усть-Каменогорская Птицефабрика).

Субсидирование ставки вознаграждения по займам Компании осуществляется в рамках государственных программ субсидирования в соответствии с Механизмом кредитования приоритетных проектов, утвержденных Постановлением Правительства № 820 от 11 декабря 2018 года (с изменениями и дополнениями) и в соответствии с Правилами субсидирования ставок вознаграждения при кредитовании субъектов агропромышленного комплекса, а также лизинге на приобретение сельскохозяйственных животных, техники и технологического оборудования, утвержденных Приказом Заместителя Премьер-Министра Республики Казахстан – Министра сельского хозяйства Республики Казахстан № 436 от 26 октября 2018 года (с изменениями и дополнениями). Субсидированию не подлежат проценты, начисленные АО «Народный банк Казахстана» и не уплаченные Компанией по просроченной задолженности.

Общая сумма неиспользованного кредитного лимита по займам в рамках возобновляемых кредитных линий в АО «Народный банк Казахстана» на пополнение оборотных средств составила 1 591 701 тыс. тенге. Неиспользованные средства по возобновляемой кредитной линии могут быть использованы до 1 сентября 2022 года.

В качестве обеспечения по займам АО «Народный банк Казахстана» Компания предоставила основные средства, балансовой стоимостью 126 209 тыс. тенге и депозиты на сумму 863 340 тыс. тенге по состоянию на 31 декабря 2021 года (2020 год: основные средства, балансовой стоимостью 107 680 тыс. тенге и депозиты на сумму 210 355 тыс. тенге).

АО «Aitas KZ» приняло на себя полную солидарную ответственность перед АО «Народный банк Казахстана» за исполнение всех обязательств Компании по погашению займов и уплате процентов.

#### 5.2.6. Анализ финансовых результатов за отчетный год и сравнение их с плановыми показателями

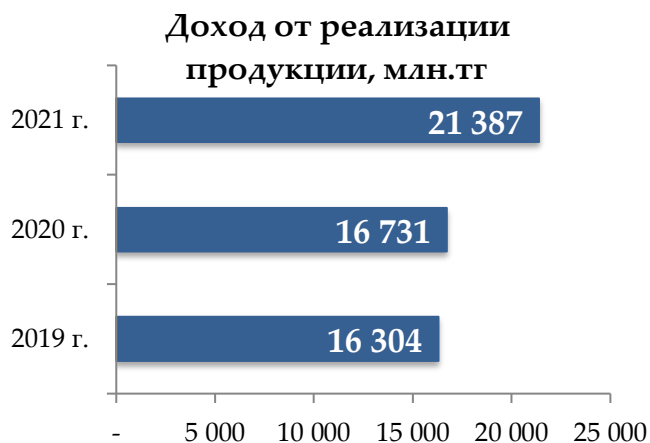
Ниже приведен анализ консолидированного отчета о доходах и расходах в млн. тенге.

В млн. тенге	2019 г.	2020 г.	2021 г.	2021 г. по сравнению с 2020 г.	
				Δ	Δ %
Доход от реализации продукции	16 304	16 731	21 387	4 656	28%
Реализация мясопродукции, тонн	29 261	29 916	32 442	2 526	8%
Себестоимость	(10 453)	(11 550)	(16 327)	4 777	41%
Чистое изменение справедливой стоимости биологических активов	7	(303)	91	(212)	-70%
Валовая прибыль	5 858	4 878	5 151	273	6%
Расходы по реализации	(959)	(1 191)	(1 519)	327	27%



Общие и административные расходы	(985)	(915)	(1 176)	261	29%
Убыток от обесценения активов	(285)	(209)	(620)	410	196%
Чистые прочие операционные доходы	4 489	3 083	2 434	(649)	-21%
Операционная прибыль	8 119	5 645	4 271	(1 374)	-24%
Всего доход/расход от финансовой деятельности	565	1 376	1 376	-	0%
Прибыль до налогообложения	8 684	7 021	5 540	(1 481)	-21%
Расходы по налогу на прибыль	(363)	(448)	(467)	19	4%
Доход от переоценки основных средств	0	0	2 563	2 563	-
Влияние подоходного налога	0	0	(77)	77	-
Прибыль за год	8 321	6 573	7 559	986	15%

Таблица. Консолидированный отчет о доходах и расходах



Доход от реализации продукции за 2021 год составил 21 387 млн. тенге, что на 4 656 млн. тенге (28%) выше дохода, полученного за 2020 год за счет увеличения объема реализации на 2 526 тонн и роста цены реализации на 15%.

Рис. 23. Доход от реализации продукции

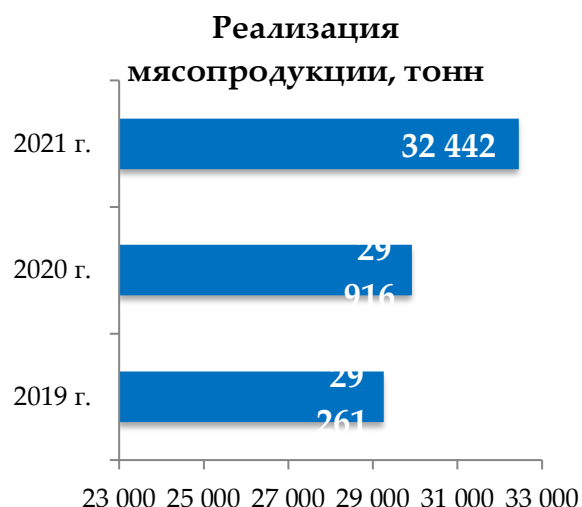


Рис. 24. Реализация мясопродукции

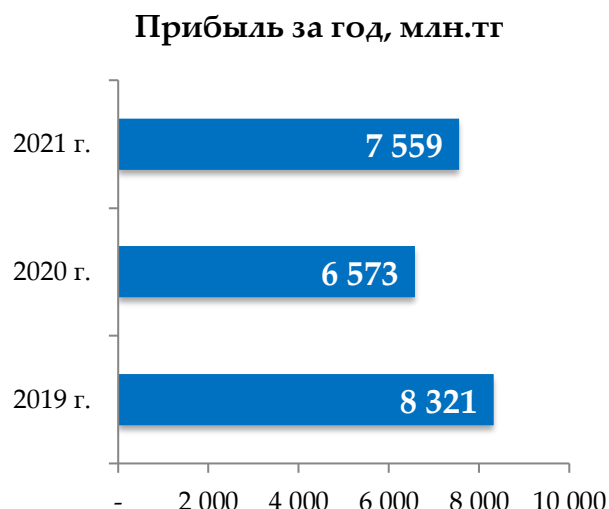


Рис. 25. Прибыль за год

Прибыль в 2021 году по сравнению с 2020 годом увеличилась на 986 млн. тенге (15%).

Ниже приведены данные по структуре себестоимости реализованной продукции.

Статья затрат	2020 год		2021 год	
	Сумма, тыс. тенге	Уд. вес, %	Сумма, тыс. тенге	Уд. вес, %
Корма	6 369 468	55%	8 976 949	55%
Материалы	1 416 224	12%	2 550 206	16%
Заработная плата и связанные с ней расходы	1 419 940	12%	1 935 121	12%
Амортизация основных средств	829 288	7%	832 337	5%
Ветеринарные услуги	372 250	3%	399 239	2%
Тепловая энергия	308 890	3%	415 735	3%
Электричество	226 264	2%	298 490	2%
Транспортные расходы	173 210	1%	268 670	2%
Топливо	58 354	1%	73 803	0%
Прочие	376 392	3%	576 539	4%
<b>Итого себестоимость продаж</b>	<b>11 550 280</b>	<b>100%</b>	<b>16 327 089</b>	<b>100%</b>

Таблица. Себестоимость реализованной продукции

В структуре себестоимости реализованной продукции наибольший удельный вес занимают корма - 55%, материалы - 16% и заработная плата - 12%.

**Производственно-экономические показатели деятельности Компании**

Наименование	2019 г.	2020 г.	2021 г.	2021 год по сравнению с 2020 годом	
				Δ	Δ %
Количество яиц на инкубацию, тыс. штук	18 778	18 716	12 749	-5 968	-31,9%
Получено суточных цыплят, тыс. штук	15 861	15 785	17 444	1 659	10,5%
Получено в живом весе, тонн	33 474	34 037	36 718	2 681	7,9%
Объем производства, тонн	29 222	29 766	32 326	2 560	8,6%
Среднесписочная численность, чел.	785	775	801	26	3,4%

Таблица. Производственно-экономические показатели



Объем производства в 2021 году по сравнению с 2020 годом увеличился на 2 560 тонн (8,6%). В 2020 году по сравнению с 2019 годом увеличение на 544 тонн (1,9%). Увеличение произошло за счет улучшения показателей производства и переработки.

Рис. 26. Объем производства

**5.3. Анализ финансового состояния**

Показатель	2019 год	2020 год	2021 год
ROE (рентабельность собственного капитала)	35%	24%	16%
ROA (рентабельность активов)	29%	20%	10%
Коэффициент текущей ликвидности	14,40	3,73	4,49
Коэффициент финансовой зависимости	0,06	0,15	0,32
Коэффициент оборачиваемости дебиторской задолженности	15,39	11,58	14,56
Коэффициент оборачиваемости запасов	4,40	3,95	4,54
Коэффициент оборачиваемости кредиторской задолженности	41,78	54,13	39,18
Рентабельность продаж по валовой прибыли	36%	29%	24%
Фондоотдача	1,71	1,81	1,61

Таблица. Показатели финансового состояния

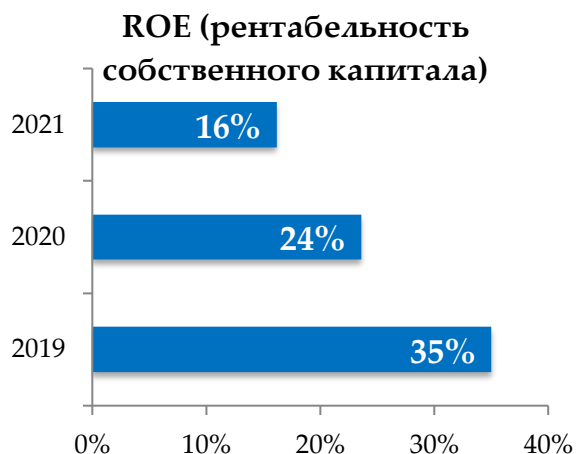


Рис. 27. Динамика коэффициента ROE (рентабельность собственного капитала)

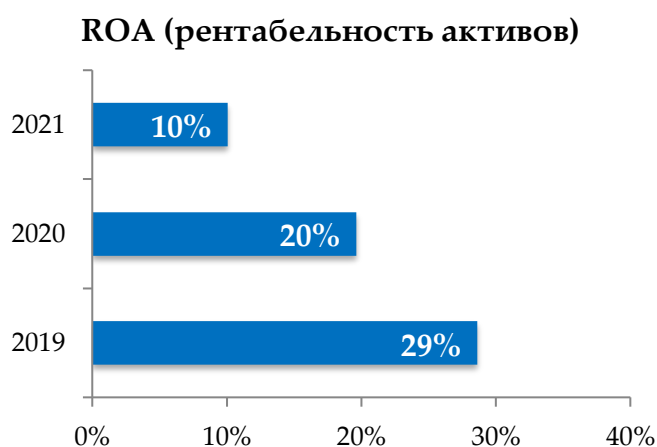


Рис. 28. Динамика коэффициента ROA (рентабельность активов)

Соответственно в 2021 г. на каждый тенге активов приходится 10 тиын чистой прибыли. Снижение коэффициента рентабельности активов за 2021 год по сравнению с 2020 годом связано со снижением чистой прибыли при росте активов.



Рис. 29. Динамика коэффициента текущей ликвидности

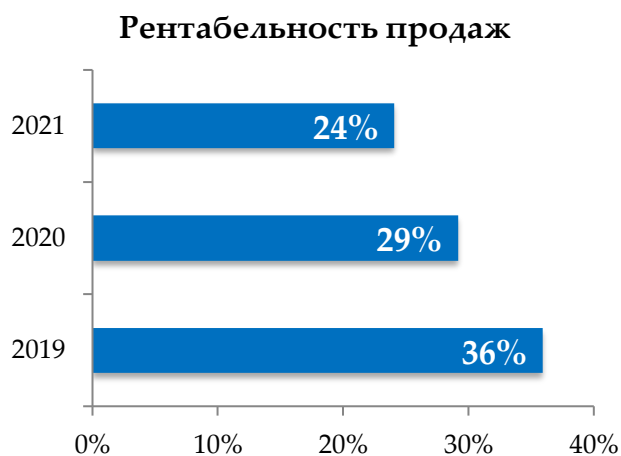
коэффициента 2 и более. Однако в мировой практике допускается снижение данного показателя для некоторых отраслей до 1,5. Коэффициент текущей ликвидности в

Рентабельность капитала (ROE) - это показатель рентабельности собственного капитала Компании, который демонстрирует отношение чистой прибыли к собственному капиталу Компании. То есть, ROE в 16% означает, что каждый 1 тенге собственного капитала принес 16 тиын чистой прибыли. Снижение данного коэффициента связано со снижением нераспределенной прибыли.

Коэффициент рентабельности активов показывает способность организации генерировать прибыль без учета структуры его капитала (финансового левериджа) и качество управления активами. В отличие от показателя "рентабельность собственного капитала" данный показатель учитывает все активы организации, а не только собственные средства. В 2021 году у коэффициента наблюдается снижение на 10%. В результате расчета получается величина чистой прибыли с каждого тенге, вложенного в активы организации.

Коэффициент текущей (общей) ликвидности является мерой платежеспособности Компании, способности погашать текущие (до года) обязательства организации. Кредиторы широко используют данный коэффициент в оценке текущего финансового положения организации, опасности выдачи ей краткосрочных займов. Чем выше значение коэффициента текущей ликвидности, тем выше ликвидность активов компании. Нормальным считается значение

2021 году составил 4,49. Увеличение коэффициента в 2021 году связано с ростом активов на 51%.



*Рис. 30. Динамика коэффициента рентабельности продаж*

Рентабельность продаж - коэффициент характеризует эффективность производственной и коммерческой деятельности и показывает, сколько предприятие имеет чистой прибыли с тенге продаж. Иными словами, сколько средств остается у предприятия после покрытия себестоимости продукции с учетом расходов периода, выплаты процентов по кредитам. Показатель рентабельности продаж характеризует важнейший аспект деятельности компании - реализацию основной продукции, а также позволяет оценить

долю себестоимости в продажах.

Коэффициент оборачиваемости – это финансовый коэффициент, показывающий интенсивность использования (скорость оборота) определенных активов или обязательств. Коэффициенты оборачиваемости выступают показателями деловой активности предприятия.

Снижение рентабельности продаж в 2021 году произошло за роста себестоимости готовой продукции. Темп роста себестоимости ниже, чем темп роста цены.

## VI. РИСКИ

### 6.1. Основные риски

#### Риск изменения процентной ставки

Риск изменения процентной ставки – это риск того, что справедливая стоимость или будущие денежные потоки по финансовому инструменту будут колебаться вследствие изменений рыночных процентных ставок. Компания следует политике ограничения подверженности риску изменения процентных ставок, привлекая кредиты с фиксированной ставкой процента. Поскольку Компания привлекла кредиты и займы по фиксированной ставкой процента, риск изменения процентной ставки не применим к Компании.

#### Валютный риск

Чувствительность прибыли до налогообложения Компании к возможному изменению обменного курса доллара США, вероятность которого можно обоснованно предположить при условии неизменности всех прочих переменных (вследствие изменений справедливой стоимости монетарных активов и обязательств).

### **Кредитный риск**

Кредитный риск – это риск того, что Компания понесёт финансовые убытки, поскольку контрагенты не выполнят свои обязательства по финансовому инструменту или клиентскому договору. Компания подвержена кредитному риску, связанному с её операционной деятельностью, прежде всего, в отношении торговой и прочей дебиторской задолженности, и инвестиционной деятельностью, включая займы, выданные связанным сторонам и вклады в банках. Подверженность Компании и кредитоспособность её контрагентов постоянно контролируются.

Балансовая стоимость финансовых активов, признанных в финансовой отчётности Компании, за вычетом резервов на обесценение, отражает максимальную величину кредитного риска Компании.

Анализ на обесценение проводится руководством Компании на каждую отчётную дату на индивидуальной основе на основании количества дней просрочки. Расчёты основываются на информации о фактически понесённых убытках в прошлом.

Компания подвержена кредитному риску в связи с ее торговой и прочей дебиторской задолженностью. Большую часть продаж Компания осуществляет связанной стороне – ТОО «Айтас Meat Distribution» и имеет в отношении него существенную концентрацию риска по торговой и прочей дебиторской задолженности.

Дополнительная незначительная доля торговой и прочей дебиторской задолженности распределена по однородным группам и постоянно оценивается на предмет обесценения на совокупной основе, в результате чего риск Компании по безнадежной задолженности является несущественным.

Компания также подвержена кредитному риску в результате осуществления своей инвестиционной деятельности. Компания размещает вклады в казахстанских банках.

Кредитный риск, связанный с остатками на счетах в финансовых учреждениях, контролируется руководством Компании. Максимальный размер чувствительности Компании к кредитному риску, возникающему от дефолта финансовых учреждений, равен балансовой стоимости этих финансовых активов.

### **Риск ликвидности**

Компания контролирует риск ликвидности, используя инструмент планирования ликвидности. С помощью этого инструмента анализируются сроки платежей, связанных с финансовыми инвестициями и финансовыми активами (например, дебиторская задолженность, другие финансовые активы), а также прогнозируемые денежные потоки от операционной деятельности.

Целью Компании является поддержание баланса между непрерывностью финансирования и гибкостью посредством использования краткосрочных вкладов в местных банках.

### **Финансовый риск**

Компания также подвержена риску, возникающему вследствие изменений цен

на мясо птицы и зерно. Компания не предполагает, что цены на мясо птицы существенно снизятся в обозримом будущем, и вследствие этого не заключала деривативные или прочие договоры с целью управления риском снижения цен на мясо птицы. Компания регулярно осуществляет мониторинг цен на мясо птицы при рассмотрении необходимости в активном управлении этим риском. Как правило, цены на мясо птицы не подвержены высоким сезонным колебаниям.

Рыночные цены на мясо птицы подвержены действию ряда неподдающихся прогнозированию факторов, находящихся за пределами контроля со стороны Компании, среди которых государственные программы и политика в сфере сельского хозяйства, изменения в динамике спроса в связи с ростом населения и повышением уровня жизни, а также объем производства мяса птицы в Республике Казахстан. Руководство Компании считает, что такой фактор, как погодные условия, не оказывают существенного влияния на цены на мясо птицы, поскольку птицы содержатся в специализированных помещениях с учетом всех климатических особенностей, необходимых для выращивания.

#### **Политические и экономические условия**

В Казахстане продолжают экономические реформы и развитие правовой, налоговой и административной инфраструктуры, которая отвечала бы требованиям рыночной экономики. Будущая стабильность казахстанской экономики будет во многом зависеть от хода этих реформ, а также от эффективности принимаемых Правительством мер в сфере экономики, финансовой и денежно-кредитной политики.

#### **Гарантии**

На 31 декабря 2021 года Компания имела открытую гарантию исполнения обязательств, выпущенную в пользу АО «Банк Развития Казахстана», по которой Компания выступает гарантом в случае неисполнения обязательств со стороны ее связанной стороны ТОО «Макинская птицефабрика» на сумму 16.148.000 тысяч тенге. Договор гарантии действует по 20 февраля 2031 года или до полного исполнения ТОО «Макинская птицефабрика» всех своих обязательств перед АО «Банк развития Казахстана» – в зависимости от того, что из указанных обстоятельств наступит позже.

На 31 декабря 2021 года Компания имела открытую гарантию исполнения обязательств, выпущенную в пользу АО «Банк Развития Казахстана», по которой Компания выступает гарантом в случае неисполнения обязательств со стороны ее связанной стороны ТОО «Макинская птицефабрика» на сумму 14.329.275 тысяч тенге. Договор гарантии действует по 20 февраля 2031 года или до полного исполнения ТОО «Макинская птицефабрика» всех своих обязательств перед АО «Банк развития Казахстана» – в зависимости от того, что из указанных обстоятельств наступит позже.

На 31 декабря 2021 года Компания имела открытую гарантию исполнения обязательств, выпущенную в пользу АО «Forte Bank», по которой Компания выступает гарантом в случае неисполнения обязательств со стороны ее связанной стороны ТОО «Nauruz Agro LTD» на сумму 2.450.000 тысяч тенге. Договор гарантии

действует до полного исполнения ТОО «Nauryz Agro LTD» всех своих обязательств перед АО «Forte Bank» по договору.

На 31 декабря 2021 года Компания имела открытую гарантию исполнения обязательств, выпущенную в пользу АО «Forte Bank», по которой Компания выступает гарантом в случае неисполнения обязательств со стороны ее связанной стороны ТОО «Nauryz Agro LTD» на сумму 6.592.000 тысяч тенге. Договор гарантии действует до полного исполнения ТОО «Nauryz Agro LTD» всех своих обязательств перед АО «Forte Bank» по договору.

На 31 декабря 2021 года Компания имела открытую гарантию исполнения обязательств, выпущенную в пользу АО «Народный Банк Казахстана», по которой Компания выступает гарантом в случае неисполнения обязательств со стороны ее связанной стороны ТОО «Nauryz Agro LTD» на сумму 14.755.000 тысяч тенге. Договор гарантии действует до полного исполнения ТОО «Nauryz Agro LTD» всех своих обязательств перед АО «Народный Банк Казахстана» по договору.

На 31 декабря 2021 года Компания имела открытую гарантию исполнения обязательств, выпущенную в пользу АО «Народный Банк Казахстана», по которой Компания выступает гарантом в случае неисполнения обязательств со стороны ее связанной стороны ТОО «Макинская птицефабрика» на сумму 3.075.000 тысяч тенге. Договор гарантии действует до полного исполнения ТОО «Макинская птицефабрика» всех своих обязательств перед АО «Народный Банк Казахстана» по договору.

Руководство Компании считает, что по данным гарантиям риск неисполнения обязательств со стороны связанных сторон и последующих выплат со стороны Компании является маловероятным.

### **Налогообложение**

Казахстанское налоговое законодательство и нормативно-правовые акты являются предметом постоянных изменений и различных толкований. Нередки случаи расхождения во мнениях между местными, региональными и республиканскими налоговыми органами. Действующий режим штрафов и пеней за выявленные и подтвержденные нарушения казахстанского налогового законодательства отличает строгость. Ввиду неопределенности, присущей казахстанской системе налогообложения, потенциальная сумма налогов, штрафных санкций и пени, если таковые имеются, может превысить сумму, отнесенную на расходы по настоящее время и начисленную на 31 декабря 2021 года.

Руководство Компании считает, что его интерпретация налогового законодательства является уместной и что Компания имеет допустимые основания в отношении налоговой позиции.



### **Охрана окружающей среды**

Руководство считает, что Компания соблюдает требования Республики Казахстан в отношении вопросов окружающей среды и не имеет существенных обязательств по ним.

### **Судебные разбирательства**

К Компании периодически в ходе текущей деятельности могут поступать иски требования. Исходя из собственной оценки, а также рекомендаций внутренних и внешних юристов, руководство считает, что они не приведут к каким-либо существенным убыткам, которые превышали бы резервы, сформированные в настоящей финансовой отчетности.

21 октября 2021 года в Специализированный межрайонный экономический суд ВКО был направлен иск от Республиканского государственного учреждения «Управление государственных доходов по г. Усть-Каменогорск Департамента государственных доходов Восточно-Казахстанской области» в отношении ТОО «Корпорация Багси» и АО «Усть-Каменогорская птицефабрика» с целью признания недействительности договоров на поставку подсолнечника на общую сумму 383.212 тысяч тенге. По результатам проведенного анализа финансово-хозяйственной деятельности ответчиков, установлена мнимость сделок. Иск удовлетворен в пользу «Управление государственных доходов по г. Усть-Каменогорск Департамента государственных доходов Восточно-Казахстанской области» 21 февраля 2022 года Ответчики в лице ТОО «Корпорация Багси» и АО «Усть-Каменогорская птицефабрика» подали апелляционную жалобу, однако суд вынес решение оставить апелляционную жалобу без удовлетворения.

12 апреля 2022 года была подана апелляция в верховный суд Республики Казахстан. Решение по делу не вынесено. Компания оценивает риск признания контрактов недействительными и возможного доначисления налогов в размере 69.620 тысяч тенге средним.

### **Птичий грипп H5N1**

Птичий грипп - инфекционное заболевание, вызываемое вирусом H5N1, впервые было выявлено в Азии в 1996 году. Вирус распространяется у диких птиц, являясь при этом заразным заболеванием для домашней птицы. С момента первого обнаружения заболевания было зарегистрировано несколько эпидемических очагов в странах Юго-Восточной Азии, Европы и Ближнего Востока.

### **6.1. Система управления рисками**

Руководство Компании предприняло ряд ответных мер по предотвращению и уменьшению любого негативного влияния азиатского гриппа на поголовье птиц Компании, включая, но не ограничиваясь, внедрение более строгих процедур по безопасности и дополнительную ветеринарную обработку стада. Руководство Компании считает, что последствия распространения птичьего гриппа не повлияют негативно на деятельность и финансовое положение Компании.

Компания имеет различные финансовые обязательства, такие как кредиты и займы, торговая кредиторская задолженность Компания также имеет различные финансовые активы, такие как займы, выданные связанным сторонам, торговая и

прочая дебиторская задолженность, долгосрочные и краткосрочные банковские вклады и денежные средства и их эквиваленты. Компания подвержена риску изменения процентной ставки, валютному риску, кредитному риску, риску ликвидности. Аудиторский комитет при Совете Директоров оказывает помощь руководству по мониторингу и, где это будет сочтено целесообразным, минимизации рисков в соответствии с утвержденными политиками, такими как политика по финансовому контролю АО «УКПФ», политика по экономической безопасности АО «УКПФ», политика по управлению рисками АО «УКПФ» и процедура «Управление рисками АО «УКПФ».

## ВИ. СОЦИАЛЬНАЯ ОТВЕТСТВЕННОСТЬ

### 7.1. Занятость

Общее количество работников организации 868 человек. Что в разбивке по возрастным группам и разделению по гендерному признаку составляет:

20 – 30 лет – 46 женщины и 133 мужчин,  
31-40 лет – 90 женщин и 164 мужчин;  
41-50 лет – 110 женщин и 121 мужчин;  
51-60 лет – 63 женщин и 101 мужчин,  
от 61 и старше – 11 женщины и 20 мужчин.

В разбивке по географическому региону:

Уланский р-он – 534 человек;  
Глубоковский р-он – 10 человек;  
г. Усть-Каменогорск – 251 человек;  
прочие районы – 73 человек.

В соответствии со стратегией развития АО «Усть-Каменогорская Птицефабрика» для сотрудников предусмотрены мероприятия по социальной поддержке. Действует система морального и материального стимулирования

Мотивация работников включает в себя утвержденный Генеральным директором социальный пакет, предусматривающий компенсационные выплаты при рождении, обучении детей, похоронах близких родственников, бракосочетаниях, сбор ребенка в школу к 1 сентября, выпускников школ. При выходе на пенсию, работнику вручается памятный подарок и разовая финансовая поддержка. Также введена система улучшения производственных показателей посредством создания планов работ по утвержденным приоритетам для всех сотрудников, за которые в конце года начисляются материальные поощрения, пропорциональные достижениям.

Работники, вид деятельности которых попадает под категорию "вредного производства", получают увеличенный отпуск. Проводятся регулярные обучения по безопасности труда (персонал снабжается СИЗ), профессиональное обучение с целью повышения квалификации за счет предприятия.

На территории предприятия работает столовая общественного питания, оснащенная специальным оборудованием и современной мебелью. Организовано бесплатное питание определенным группам работников. В связи с удаленностью

предприятия от населенных пунктов Компания предоставляет транспорт для доставки персонала к месту работы. Помимо этого, предоставляется оплачиваемая корпоративная мобильная связь. Для специалистов из других регионов предусмотрена оплата компанией съемного жилья.

В совместной деятельности с работодателем по предприятию работает профсоюз, члены которого были избраны путем коллективного голосования работников предприятия. Основная функция которого заключается в контроле нормативных правовых актов РК в трудовых отношениях работодателя и работника. Профсоюз активно участвует в жизни компании.

## 7.2. Здоровье и безопасность на рабочем месте

За 2021 год зафиксированы 6 производственные травмы. Работникам была оказана материальная помощь. Коэффициент частоты травм с временной потерей трудоспособности (LTIFR) - 7,48; коэффициент частоты несчастных случаев (LTAFR) – 7,48; коэффициент тяжести несчастных случаев – 34,6; коэффициент частоты смертельного травматизма - 0; коэффициент профессиональной заболеваемости - 0,000; коэффициент потерянных дней – 0; коэффициент отсутствия на рабочем месте – 0. Несчастных случаев со смертельным исходом, возникших на производстве компании, в том числе у независимых подрядчиков, работающих на объектах компании, в 2021 году не зафиксировано.

Регистрация несчастных случаев на производстве, включая сведения о пожаробезопасности производится в специальных журналах, а также сообщается в Департамент труда по ВКО в течение 1 суток согласно законодательству РК. Формирование соответствующей отчетности, ведется в соответствии с законодательством РК, ежегодно сдается отчет 7 ТПЗ.

У компании не имеется деятельность, которая потенциально сопряжена с высоким травматизмом или высоким риском заболеваемости определенными болезнями, но имеются объекты повышенной опасности. (кормоцех, завод по переработке мяса птицы, отдел производственной лаборатории). А также имеются вредные условия труда.

По технике безопасности проводятся инструктажи: вводный, первичный при приеме на работу и повторный ежеквартально. Так же проводится обучение сотрудников по технике безопасности, у должностных лиц первичное в течение 2 недель после приема и 1 раз в 3 года, для рабочего персонала: первичное в течение 2 недель после приема и повторное 1 раз в год.

На территории АО «УКПФ» имеется пожарная сигнализация, территория оснащена пожарными щитами, объекты повышенной опасности оснащены пожарными кранами, территория площадок оснащена пожарными гидрантами, а также имеется наличие первичных средств пожаротушения по всей территории АО «УКПФ».

### **7.3. Подготовка и образование**

Стиль управления в Компании – открытый и поддерживается принятой корпоративной культурой. У каждого сотрудника есть возможность реализоваться как профессионально, так и в менеджменте. Поощряется инициатива сотрудников в личностном профессиональном росте. В компании ведется обучение новых специалистов командой профессионалов предприятия, что позволит постепенно создавать кадровый резерв для разработки и реализации новых бизнесов. В основе стратегии лежит усиление отраслевой компетенции через привлечение профессионалов в области птицеводства, ветеринарии и мясопереработки, так же компания работает с ВУЗами республики и зарубежья для направления на обучение и повышения квалификации своих работников.

Продолжается работа по направлению: выпускники отраслевых вузов, прошедшие производственную преддипломную практику, и на данный момент трудоустроенные на предприятие.

### **7.4. Разнообразие и равные возможности**

В компании одинаково равные возможности для женщин и мужчин при трудоустройстве и построении служебной карьеры. Справедливая оплата труда, а также создание благоприятных условий работы залог успешной работы компании. Случаев дискриминации работников компании не зарегистрировано.

### **7.5. Практика трудовых отношений**

Жалоб на Компанию в 2021 году за нарушение практики трудовых отношений подано не было. У компании и у ее поставщиков не имеется существенного риска использования детского и принудительного труда, а также выполнения молодыми работниками опасной работы.

### **7.6. Спонсорство и благотворительность**

АО «Усть-Каменогорская Птицефабрика» позиционирует себя как Компания с высокой гражданской ответственностью, заботящаяся об окружающей среде и обществе везде, где проявляет свою деловую активность. Поэтому работа дополняется благотворительными акциями, спонсорской помощью, укрепляющими позитивные изменения, происходящие в Республике Казахстан.

Руководство предприятия глубоко убеждено, что, инвестируя средства и силы в социальные проекты, можно добиться полного удовлетворения от предпринимательской деятельности. Если ты получаешь, не отдавая ничего взамен, не только бизнес-деятельность, но и жизнь теряет смысл. Именно поэтому каждодневная работа Компании регулярно дополняется благотворительными и социальными проектами.

В 2012 году за невероятно короткие сроки завершено строительство и передано в эксплуатацию с. Касыма Кайсенова футбольное поле с искусственным покрытием на 500 посадочных мест, стоимостью 40 млн тенге. Сегодня это излюбленное место жителей поселка для общения и занятия спортом.



Сотрудники УКПФ и Группы Компаний «Айтас» в 2013 г. приняли участие в экологической экспедиции в Катон-Карагайский государственный национальный парк. Цель экспедиции - вовлечь население ВКО в решение местных социально-экологических проблем через развитие экологического туризма, способствующего сохранению уникального биоразнообразия заповедного края Катон-Карагайского государственного национального природного парка.

В 2014 году ГК «Aitas» стала одним из спонсоров республиканской велогонки «Tour de Oskemen» и организовала команду для участия в самой велогонке.

Много в Компании делается и для улучшения экологии региона. ГК «Aitas» построено два парка.



Первый - природный парк для семейного отдыха «Байшешек» - расположен в 20 жилом микрорайоне. Его строительство было начато в 2012 году. Строительство завершено в 2020 году. Парк занимает территорию в 11 га. Высажено около 2,5 тыс. деревьев. Большую часть деревьев – 80 процентов – составляют сосны, около 20 процентов - туя, голубые ели, рябины, яблони, берёзы. Парк состоит из шести зон: центральной аллеи, входной зоны, равнинной зоны, поймы ручья с запрудами, развлекательной зоны с детской площадкой и предгорной зоны.

Второй парк находится рядом с ТОО «Айтас-МП» на Самарском шоссе.



Завезён плодородный грунт и посажена газонная трава. Установлена беседка для отдыха, спортивная площадка, проведено освещение. Посажены сосны, декоративные кустарники, деревья, установлена система полива.



Все парки доступны горожанам для свободного посещения.

В 2013 году подписан меморандум о строительстве гребного канала в районе Самарского шоссе. Согласно меморандуму, Группа Компаний «Aitas» профинансировала разработку проектно-сметной документации (ПСД) на строительство Гребного канала в 12 дорожек по гребле на байдарках и каноэ в г. Усть-Каменогорске. Стоимость разработки ПСД 18 млн тенге. Свои обязательства ГК «Aitas» выполнила полностью. Вся проектная документация передана заказчику проекта – ГУ «Отдел жилищно-коммунального хозяйства, пассажирского транспорта и автомобильных дорог города Усть-Каменогорска».

Проектом предусмотрено деление территории гребного канала на 5 зон: подводящий канал, две зоны отдыха, сам гребной канал и отводящий канал. Подводящий и отводящий каналы предусмотрены для заполнения и отвода воды из гребного канала и зон отдыха. В зонах отдыха предполагается разместить пляж, теневые навесы и лежаки, а также кабинки для переодевания и биотуалетов. Планируется, что гребной канал будет шириной от 90 до 116 метров и протяжённостью 2 300 метров. Глубина канала составит не менее трёх метров. Вдоль всей зоны Гребного канала по проекту предусмотрено размещение дорожек с асфальтобетонным покрытием. На территории остальных зон - дорожки с гравийно-песчаным покрытием.



Парк ветеранов - располагается на территории поселка Касыма Кайсенова. Цель создания парка – отдать дань уважения ветеранам Усть-Каменогорской Птицефабрики. Этот парк также предназначен для семейного отдыха. Стоимость проекта составила 65 млн. тенге.

Кроме обычных сосен, берез, яблонь, барбариса, сирени, боярышника, рябины, липы, калины, специально для парка из Дании привезены необычные виды елей - «Hoopsi», «Blue Arrow» и «Blue diamond». А также разбиты живописные цветники, созданы живые изгороди и возведены альпийские горки. Детское и спортивное оборудование заказаны в Санкт-Петербурге у лидера по изготовлению качественных и безопасных материалов. Украшением парка стал привезенный из Греции фонтанный комплекс.



2016 году был официально открыт Парк ветеранов, открытие было приурочено к 40-летию УКПФ. Этот парк – дань уважения старшему поколению.

В 2019 году прошла Акция поддержки «Арыс - біз біргеміз!» по всему Казахстану. Компанией была оказана благотворительная помощь в детский летний лагерь «Арысь», работники, поддерживая политику компании собрали материальную помощь из личных средств в поддержку жителей п. Арысь.

В 2020 году на борьбу с короновирусной инфекцией было профинансировано 100 млн. тенге.

В 2021 году Компанией в «Фонд устойчивого развития территорий бизнеса» была выделена спонсорская помощь в сумме 112 млн. тенге для реализации социальных проектов в регионах присутствия компаний группы.

Много в Компании делается и для улучшения экологии региона. АО «УКПФ» финансирует Корпоративный фонд «Фонд устойчивого развития территорий бизнеса». Предметом деятельности Фонда является реализация проектов, способствующих экономическому, социальному прогрессу и сохранению окружающей среды в рамках реализации концепции устойчивого развития территорий бизнеса.

### **7.7. Противодействие коррупции**

В управляющей компании АО «Aitas KZ» утверждены и распространяются на все дочерние компании, включая АО «УКПФ»: Политики по противодействию коррупции и коммерческому подкупу АО "Айтас KZ" и Положения по подаркам и знакам делового гостеприимства АО «Айтас KZ». В АО «УКПФ» разработаны Политика по управлению рисками и Процедура по управлению рисками, назначены ответственные лица для выполнения утвержденных процедур. Регламентирующие документы предполагают выявление и фиксацию в соответствующем отчете фактов коррупции на регулярной основе для принятия последующих мер.

Риски, связанные с коррупцией, определяются в реестре рисков компании и оцениваются на регулярной основе. Риски коррупции для АО «УКПФ» оценены как «низкие» находящиеся в «зеленой» зоне.

Оценка рисков проводится регулярно для всех подразделений Общества. В процессе выявления участвуют не только риск-координатор и генеральный директор Общества, но и Департамент по рискам, внутреннему контролю и безопасности управляющей компании Aitas KZ.

Факты коррупции отсутствуют за 2021 год.

## 7.8. Соответствие требованиям законодательства

Существенных штрафов и нефинансовых санкций, в том числе ограниченных мер воздействия, примененных в отношении компании за нарушения требований законодательства в 2021 году не было.

## 7.9. Ответственность за продукцию

В 2021 году в части безопасности и качества выпускаемой продукции АО «Усть-Каменогорская Птицефабрика», нарушений требования законодательства и кодексов РК, также случаев по отзыву продукции не зафиксировано. Готовая продукция АО «УКПФ» считается безопасной для потребителей, в подтверждении тому, на Предприятие имеются сертификаты соответствия требованиям ISO 22000:2005 «Система менеджмента безопасности пищевой продукции», также весь цикл производства продукции осуществляется согласно международным стандартам MS 1500-2009 «Руководство по производству, изготовлению, обработке и хранению продукции Халал».

## VIII. ЭКОЛОГИЧНОСТЬ

### 8.1. Используемые материалы

АО «УКПФ» не осуществляет экологически опасного вида хозяйственной и иной деятельности, не обладает правом на специальное природопользование. При производстве и упаковке продукции используются невозобновляемые материалы, вторичное сырье не используется, так же не используются опасные материалы.

№	Наименование / Упаковочный материал	2020	2021
		Количество	
1	Ведро для шашлыка	133 601	97 349
2	Ведро прозрачное	17 773	14 195
3	Гофроящик	1 637 890	1 778 270
4	Клипсы	834 318	1 231 655
5	Крышка ведра для шашлыка	132 979	97 239
6	Лоток	3 430 631	3 547 330
7	Мешок прп	29 449	14 052
8	Пакет	3 860 135	4 227 081
9	Пакет вакуумный	182 972	481 966
10	Пленка п/э(метр)	60	
11	Пленка стрейч (метр)	1 543 708	1 462 673
12	Стрейч-пленка PFO-52		99 320
13	Этикетка вкладыш зам.	294 070	155 004
14	Этикетка вкладыш охл.	617 791	330 403
15	Этикетка самоклейка	9 696 305	10 629 152
16	Этикетка самоклейка транспортная зам.	348 543	250 573
17	Этикетка самоклейка транспортная охл.	828 884	1 036 114
18	Этикетка самоклейка цветная зам.	2 162 012	2 297 044



19	Этикетка самоклейка цветная охл.	1 397 086	1 598 178
----	----------------------------------	-----------	-----------

Таблица. Расход упаковочного материала.

### 8.2. Продукция и услуги

Весь упаковочный материал бумага, картон, пластик, металл - реализуется 100% сторонним организациям как второстепенное сырье, из переработанных или возобновляемых материалов продукция не производится. Готовая продукция АО «УКПФ» считается безопасной для потребителей, в подтверждении тому, имеется сертификат «ЭКО», который дает гарантию потребителям на абсолютную экологичность производимой продукции

### 8.3. Управление отходами

При осуществлении хозяйственной деятельности АО «Усть-Каменогорская Птицефабрика» образуются отходы производства и потребления 16-и наименований.

На все виды опасных отходов, образующихся в процессе хозяйственной деятельности АО «УКПФ», разработаны и зарегистрированы в уполномоченном органе по охране окружающей среды соответствующие паспорта опасных отходов.

Имеется накопитель отходов, помётохранилище АО «УКПФ». Помётохранилище - специальный накопитель для сбора и хранения сельскохозяйственных отходов птицефабрики (птичьего помёта) - расположено на отдельной площадке к юго-западу от основной площадки АО «УКПФ». Помётохранилище представляет собой резервуар емкостью 97 500 м<sup>3</sup> с водонепроницаемым дном и стенками. В проектный предельный срок эксплуатации помётохранилища в условиях периодического вывоза помёта сторонним лицам не установлен. Ежегодно производится сертификация перегнившего помёта (компоста) для передачи заинтересованным лицам в качестве органического удобрения.

Все остальные отходы производства и потребления АО «УКПФ» (кроме птичьего помёта) подлежат передаче сторонним организациям на утилизацию, переработку или захоронение. Накопление отходов осуществляется в изолированном от окружающей среды виде, без эмиссий отходов в окружающую среду.

Наименование отходов	Единица измерения	Накоплено на 01.01.2021 г.	Образовано в 2021	Утилизировано / переработано	Передано сторонним лицам в 2021	Размещение в 2020	Накоплено на 01.01.2021 г.
1	2	3	4	5	6	7	8
Ветошь промасленная	тонн /год	-	0,313	-	0,313	-	0
Отработанные люминесцентные лампы	тонн /год		0,017	-	0,017	-	0
Отработанные батареи	тонн /год		1,018	-	1,018	-	0

свинцовых аккумуляторов							
Отработанные фильтры автотранспортные	тонн /год		0,075	-	0,075	-	0
Отработанные масла	тонн /год		0,663	-	0,663	-	0
Медицинские отходы	тонн /год		6,86	-	6,86	-	0
Золошлаковые отходы	тонн /год		0	-	0	-	0
Твердые бытовые отходы (ТБО)	тонн /год		264.86	-	264.86	-	0
Строительный мусор	тонн /год		70.99	-	70.99	-	0
Отходы и лом черных металлов	тонн /год		168,514	-	168,514	-	0
Отработанные шины автотранспортные	тонн /год		0,943	-	0,943	-	0
Огарки сварочных электродов	тонн /год		0,069	-	0,069	-	0
Лом отработанных абразивных изделий	тонн /год		0.068	-	0,068	-	0
Отработанные изделия из полимерных материалов	тонн /год		21,509	-	21,509	-	0
Отходы и макулатура бумажная и картонная	тонн /год		71,333	-	71,333	-	0
Птичий помёт, включая подстилку (сырье для производства органических удобрений)	тонн /год	35456	30153	-	30153	-	35 456,31

Таблица. Накопленные отходы.

#### 8.4 Водопотребление

Общий объем воды, которая использована компанией по коммунальным распределительным сетям для основной деятельности за 2021 год составляет 485 901 м<sup>3</sup>. Данное потребление не влияет на источник воды, источник воды не относится к категории государственного природно-заповедного фонда, его ценности и важности для местного населения нет. Вода повторно не используется компанией в

потреблении. Показатель водоэффективности производства (объем использованной воды на единицу выпускаемой продукции) составил:

Наименование	2020	2021
Расход воды на 1 кг готовой продукции, м.куб./кг	0,019	0,015

Таблица. Показатель водоэффективности.

Такие источники вод, как: поверхностные воды, подземные воды, дождевые воды, собираемые и сохраняемые организацией, сточные воды другой организации, не используются в процессе хозяйственной деятельности предприятия.

### 8.5. Энергопотребление и энергоэффективность

Общее потребление невозобновляемой энергии произведенной ГЭС в 2021 году составило 17 014 954,00 кВт\*ч. Компания не использует в хозяйственной деятельности возобновляемые источники энергии.

Показатель энергоэффективности производства (потребление энергетических ресурсов на единицу выпускаемой продукции) составил:

Наименование	2020	2021
Расход электроэнергии на 1 кг готовой продукции, Квт/кг	0,585	0,526
Расход тепловой энергии на 1 кг готовой продукции, Гкал/кг	0,002	0,003

Таблица 21. Показатель энергоэффективности.

АО «УКПФ» с каждым годом старается снижать вредное воздействие на окружающую среду через повышение энергетической эффективности и энергосбережения основываясь на приятую компанией политику в области энергосбережения и повышения энергетической эффективности.

### 8.6. Аварийные и нерегулярные сбросы загрязняющих веществ

Аварийных и нерегулярных сбросов загрязняющих веществ АО «УКПФ» за 2021 год не зафиксировано.

### 8.7. Сбросы сточных вод

Общий объем планового сброса сточных вод за 2021 год составляет 456 154,00 м<sup>3</sup>. Сброс сточных вод осуществляется в канализационные сети ТОО «Айтас-Энерго». Внепланового сброса сточных вод АО «УКПФ» за 2021 год не производилось.

### 8.8. Выбросы парниковых газов и других загрязняющих веществ в атмосферу

При проведении инвентаризации за 2021 год установлено, что в атмосферный воздух от 5-и источников АО «Усть-Каменогорская Птицефабрика» выбрасывались парниковые газы 3-х наименований. Валовый выброс парниковых газов в атмосферу (с учетом транспорта) за 2021 год составил эквиваленте CO<sub>2</sub> – 2332,916 тонн.

В отношении объектов АО «Усть-Каменогорская Птицефабрика» проекты по сокращению выбросов парниковых газов не разрабатывались и не реализовывались.

По итогам инвентаризации парниковых газов за 2021 год установлено, что на АО «Усть-Каменогорская Птицефабрика» не распространяется требование статьи 94-2 Экологического кодекса Республики Казахстан в части отнесения к субъектам квотирования и статьи 94-6 Экологического кодекса Республики Казахстан в части отнесения к субъектам администрирования.

### **8.9. Охрана окружающей среды**

В 2021 году расходы компании по утилизации отходов, составили 129 079 757 тенге (включая транспортировку, утилизацию, уничтожение, захоронение). Выбросов, экологического ущерба, негативного воздействия на окружающую среду компанией не зафиксировано.

АО «УКПФ» не имеет поставщиков, оказывающих существенное фактическое и потенциальное отрицательное воздействие на окружающую среду.

На предприятии утвержден план мероприятий по охране окружающей среды АО «УКПФ» на 2022-2025 годы, который включает в себя следующие мероприятия: охрана воздушного бассейна, охрана и рациональное использование водных ресурсов, охрана земельных ресурсов, охрана флоры и фауны, обращение с отходами производства и потребления, внедрение систем управления и наилучших безопасных технологий, научно-исследовательские, изыскательные и другие разработки, экологическое просвещение и пропаганда.

На постоянной основе осуществляется контроль величины выбросов загрязняющих веществ в атмосферу и сопоставление полученных данных с нормативами ПДВ для данного источника. Контроль за соблюдением нормативов ПДВ осуществляется в рамках мониторинга эмиссий загрязняющих веществ в атмосферный воздух:

- по источникам комбикормового завода – с периодичностью 1 раз в квартал инструментальными измерениями контролируется эффективность работы пылеулавливающих устройств и определяется значение эмиссий в г/сек; значение эмиссий в т/год определяется ежеквартально расчетным методом по данным инструментальных замеров;

- по источникам выбросов от заточных станков, оборудованных пылеулавливающими устройствами с периодичностью 1 раз в год инструментальными измерениями контролируется эффективность работы пылеулавливающих устройств; значения эмиссий определяются ежеквартально расчетным методом с учетом ранее полученных данных об эффективности пылеулавливания;

- по всем остальным источникам выбросов АО «УКПФ» - определение значений эмиссий предусмотрено расчетным методом с периодичностью один раз в квартал; инструментальные методы контроля не предусматриваются.

В рамках мониторинга воздействия предусмотрено проведение инструментальных наблюдений за уровнем загрязнения атмосферного воздуха на границе СЗЗ объектов предприятия. К контролируемым ингредиентам отнесены загрязняющие вещества, по которым в результате проведенных расчетов определены

максимальные приземные концентрации на границе СЗЗ. Мониторинг атмосферного воздуха предусматривается с периодичностью 1 раз в год:

- контрольная точка № 1 на границе СЗЗ основной промплощадки в ближайшем к жилой зоне пос. Касыма Кайсенова месте – контролируется содержание аммиака, сероводорода, формальдегида, этилмеркаптана и пыли (взвешенных частиц);

- 4 контрольные точки на границе СЗЗ помётохранилища - контролируется содержание аммиака, сероводорода, пыли (взвешенных частиц).

Инструментальные измерения на установленных источниках выбросов и в контрольных точках осуществляются аккредитованными лабораториями сторонних организаций.

Так же внедрена система управления отходами, разработана программа управления отходами.

Технологические процессы АО «УКПФ» обеспечивают работу производства без аварийных и залповых выбросов загрязняющих веществ в атмосферу. Объекты птицеводства по специфике производства представляют незначительную опасность возникновения аварийных ситуаций, способных привести к пожару, разрушению оборудования, групповому воздействию на население и окружающую среду. На АО «УКПФ» имеются планы ликвидации аварий.

Под регулированием выбросов вредных веществ понимается их кратковременное сокращение в периоды неблагоприятных метеорологических условий (НМУ), приводящих к формированию высокого уровня загрязнения воздуха. Регулирование выбросов осуществляется с учетом прогноза НМУ на основе предупреждений о возможном опасном росте концентраций примесей в воздухе с целью его предотвращения.

### 8.10. Биологическое разнообразие

Деятельность АО «Усть-Каменогорская Птицефабрика» осуществляется на 3-х площадках, расположенных в юго-западном направлении от поселка Касыма Кайсенова Уланского района Восточно-Казахстанской области, в том числе:

▪ площадка №1 - основной участок - расположена к юго-западу от пос. Касыма Кайсенова на расстоянии 1100 м;

▪ площадка №2 - цех воспроизводства (цех № 4, цех №5) - расположена на расстоянии 1,4 м к юго-востоку от основного участка предприятия, на расстоянии 1500 м южнее жилой зоны поселка Касыма Кайсенова;

▪ площадка №3 – помётохранилище - расположена на расстоянии 1900 м к юго-западу от основного участка и на расстоянии 4220 м к западу от площадки № 2 предприятия. Ближайшая жилая застройка находится на расстоянии 1,9 км к северу от помётохранилища, ближайший водный объект (ручей Сарыюзек) находится на расстоянии 1,8 км к западу от помётохранилища.

Лесов и сельскохозяйственных угодий, а также зон отдыха и санаториев, непосредственно примыкающих к территории промплощадок предприятия, не имеется.

Растительный мир рассматриваемого района, входящего в предгорную степную зону, представлен древесной, кустарниковой растительностью и степным разнотравьем.

Район деятельности территории АО «Усть-Каменогорская птицефабрика» в зоне плотной застройки промышленно-складских объектов, соединённых автодорогами. Растительный покров нарушен, флористический состав значительно обеднён вследствие антропогенного воздействия. Редких и исчезающих растений в зоне производственного влияния АО «Усть-Каменогорская птицефабрика» нет. Естественные пищевые и лекарственные растения, а также сельскохозяйственные угодья в рассматриваемом районе отсутствуют. С учетом специфики воздействие на растительный мир значительного ущерба не несет. Изменения в растительном покрове района в зоне воздействия объекта не прогнозируются.

В результате активной деятельности человека животный мир в пределах рассматриваемой территории весьма ограничен. Он представлен, преимущественно, мелкими грызунами и пернатыми. Представителями орнитофауны района являются мелкие птицы отряда воробьиных: воробей, скворец, сорока, ворона, синица. Класс млекопитающих представлен мелкими млекопитающими из отряда грызунов: полевая мышь, полёвка-экономка. На участке деятельности ареалы обитания животных, занесенных в Красную Книгу Республики Казахстан, не входят. Непосредственно на участке размещения рассматриваемого объекта животные отсутствуют в связи с близостью к действующим промышленным объектам.

Следует отметить, что существенного негативного влияния производств АО «Усть-Каменогорская птицефабрика» на животный мир не наблюдалось. Эксплуатация объекта не нанесёт значительного ущерба животному миру региона.

#### **8.11. Соответствие экологическим требованиям**

АО «УКПФ» соответствует требованиям экологического законодательства, наложения штрафов и нефинансовых санкций не было, ограниченных мер воздействия в отчетном году за нарушение экологических требований, жалоб, поданных на компанию в отчетном году за воздействие на окружающую среду, не поступало. Нарушения компанией нормативов предельно допустимых выбросов, сбросов загрязняющих веществ, нормативов размещения отходов производства и потребления, имевших место в отчетном году не зафиксировано.

В 2017 году была проведена проверка по соблюдению экологического законодательства РГУ «Департаментом экологии по ВКО». Согласно акта проверки № 51 от 28.11.2017г было выявлено 2 нарушения, которые были устранены. Инициативных и обязательных аудитов за 2021 год не проводилось.

## Х. КОРПОРАТИВНОЕ УПРАВЛЕНИЕ

### 9.1. Система корпоративного управления

Корпоративное управление строится на основах справедливости, честности, ответственности, прозрачности, профессионализма и компетентности.

Принципы корпоративного управления направлены на создание доверия в отношениях, возникающих в связи с управлением Компанией, и являются основой всех правил и рекомендаций.

АО «УКПФ» принимает на себя обязательство развивать корпоративные отношения в соответствии со следующими принципами:

- принцип защиты прав и интересов акционера. Корпоративное управление в Обществе основано на принципе защиты и уважения прав и интересов Единственного акционера и способствует эффективной деятельности Общества, в том числе росту активов Общества и поддержанию финансовой стабильности и прибыльности Общества;

- принцип эффективного управления Компанией исполнительным органом: деятельность Совета директоров строится на основе принципов максимального соблюдения и реализации интересов Единственного акционера и ответственности за деятельность Общества;

- принципы прозрачности и объективности раскрытия информации о деятельности Компании: общество в целях обеспечения возможности принятия Единственным акционером обоснованных решений, а также доведения до сведения Заинтересованных лиц информации о деятельности Общества обеспечивает своевременное раскрытие перед Единственным акционером и Заинтересованными лицами достоверной информации об Обществе, в том числе о его финансовом положении, экономических показателях, результатах его деятельности, структуре собственности и управления;

- принципы законности и этики: общество действует в строгом соответствии с законодательством, общепринятыми принципами деловой этики, Уставом Общества, положениями настоящего Кодекса и своими договорными обязательствами;

- принципы эффективной кадровой политики: корпоративное управление в Обществе строится на основе защиты предусмотренных законодательством прав работников Общества и направлено на развитие партнерских отношений между Обществом и его работниками в решении социальных вопросов и регламентации условий труда. Одним из основных моментов кадровой политики является улучшение условий труда в Обществе и соблюдение норм социальной защиты сотрудников Общества;

- политика регулирования корпоративных конфликтов: члены Совета директоров и сотрудники Общества, равно как и работники Общества, выполняют свои профессиональные обязанности добросовестно, разумно и осмотрительно в интересах Единственного акционера и Общества, избегая конфликтов;

- принцип ответственности. Общество признает и уважает права всех заинтересованных лиц и стремится к сотрудничеству с такими лицами в целях своего развития и обеспечения финансовой устойчивости.

Принципы обеспечивают:

- реальную возможность Единственного акционера осуществлять свои права;

- осуществление Советом директоров стратегического управления деятельностью АО «УКПФ» и эффективный контроль с его стороны над деятельностью исполнительного органа АО «УКПФ», а также подотчетность Совета директоров Единственному акционеру;

- необходимость исполнительному органу АО «УКПФ» разумно и добросовестно осуществлять руководство текущей деятельностью АО «УКПФ» и их подотчетность Совету директоров АО «УКПФ» и Единственному акционеру;

- своевременное раскрытие информации об АО «УКПФ», в том числе о его финансовом положении, экономических показателях, структуре собственности и управления;

- эффективный контроль над финансово-хозяйственной деятельностью АО «УКПФ»;

- предусмотренные законодательством права работников АО «УКПФ», развитие партнерских отношений между АО «УКПФ» и сотрудников в решении социальных вопросов и регламентации условий труда;

- активное сотрудничество АО «УКПФ» с инвесторами.

## **9.2. Отчет о соблюдении листинговой Компанией положений Кодекса корпоративного управления и/или предпринятых мерах по соответствию ему в отчетном году**

Решением единственного акционера №25 от 6 февраля 2015 года утвержден Кодекс корпоративного управления в новой редакции взамен действующего с 2006 года. В соответствии с ним АО «УКПФ» обеспечивает защиту прав и интересов единственного акционера, деловых отношений внутри Общества и отношений с третьими лицами.

Целью настоящего Кодекса является совершенствование и систематизация корпоративного управления Общества, обеспечение большей прозрачности управления Обществом и подтверждение неизменной готовности Общества следовать стандартам надлежащего корпоративного управления, в частности:

- управление Обществом осуществляется с надлежащим уровнем ответственности, подотчетности и эффективности, чтобы максимизировать ценность Общества и другие выгоды для Единственного акционера;

- раскрытие информации, прозрачность, а также эффективная работа систем управления с рисками и внутренним контролем обеспечиваются надлежащим образом.

Конкретные структуры, процедуры и практика корпоративного управления регулируются Уставом и внутренними документами Общества, в том числе:

- о Совете директоров;

- о Комитетах (по мере их учреждения);

- о внутреннем контроле;



Основополагающими принципами настоящего Кодекса являются:

- принцип защиты прав и интересов Единственного акционера;
- принцип эффективного управления Обществом Советом директоров;
- принципы прозрачности и объективности раскрытия информации о деятельности Общества;
- принципы законности и этики;
- принцип эффективной кадровой политики;
- политика регулирования корпоративных конфликтов и конфликта интересов;
- принцип ответственности.

### 9.3. Структура корпоративного управления Компании

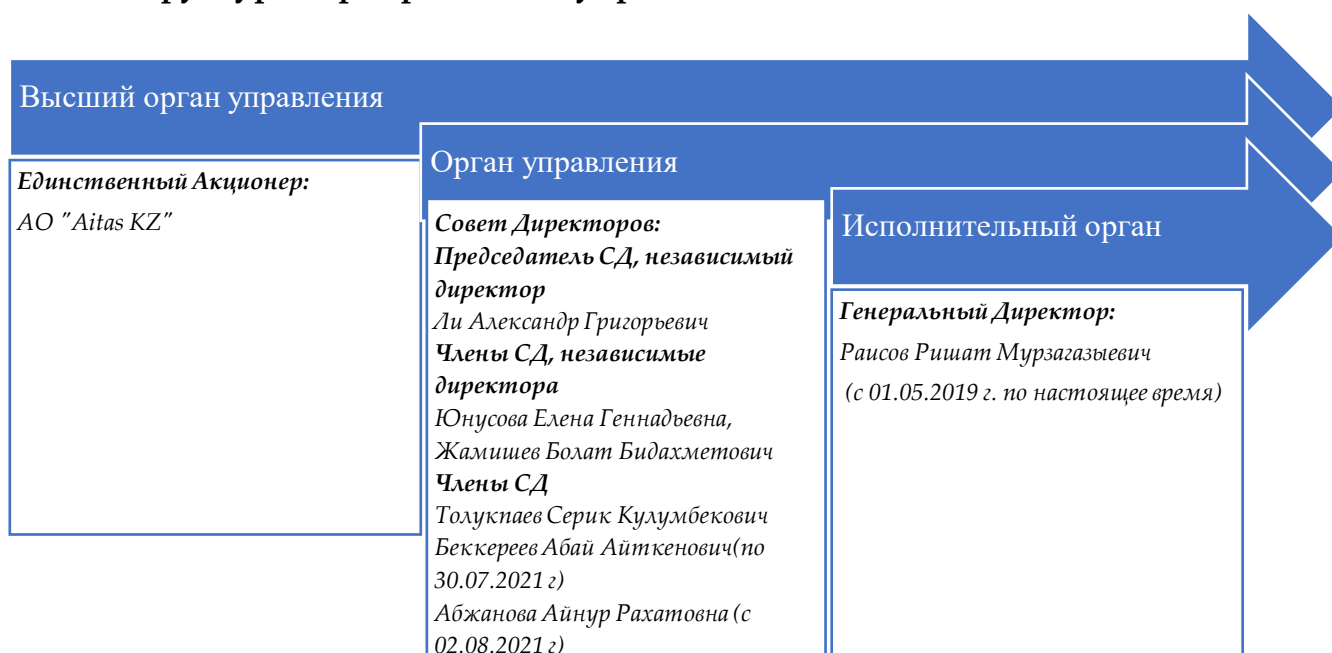


Рис. 27. Структура органов управления Компании

#### Компетенция единственного Акционера в соответствии с Уставом акционерного общества:

К исключительной компетенции единственного Акционера относятся следующие вопросы:

- 1) внесение изменений и дополнений в Устав Общества или утверждение его в новой редакции;
- 2) утверждение кодекса корпоративного управления, а также изменений и дополнений в него;
- 3) добровольная реорганизация или ликвидация Общества;
- 4) принятие решения об увеличении количества объявленных акций Общества или изменении вида неразмещенных объявленных акций Общества, принятие решений о размещении (реализации), в том числе о количестве размещаемых (реализуемых) акций, в пределах количества объявленных акций, способе и цене их размещения (реализации), а также принятие решения о выкупе Обществом размещенных акций или других ценных бумаг и цене их выкупа;

- 5) определение условий и порядка конвертирования ценных бумаг Общества, а также их изменение, а также определение условий выпуска облигаций и производных ценных бумаг Общества, а также принятие решений об их выпуске;
- 6) принятие решения о выпуске ценных бумаг, конвертируемых в простые акции Общества;
- 7) принятие решения об обмене размещенных акций одного вида на акции другого вида, определение условий, сроков и порядка такого обмена;
- 8) определение количественного состава, срока полномочий Совета директоров, избрание его членов и досрочное прекращение их полномочий, а также определение размера и условий выплаты вознаграждений и компенсации расходов членам Совета директоров за исполнение ими своих обязанностей;
- 9) определение аудиторской организации, осуществляющей аудит Общества;
- 10) утверждение годовой финансовой отчетности;
- 11) утверждение порядка распределения чистого дохода Общества за отчетный финансовый год, принятие решения о выплате дивидендов по простым акциям и утверждение размера дивиденда в расчете на одну простую акцию общества;
- 12) принятие решения о невыплате дивидендов по простым акциям Общества;
- 13) принятие решения о добровольном делистинге акций Общества;
- 14) принятие решения об участии Общества в создании или деятельности иных юридических лиц либо выходе из состава участников (акционеров) иных юридических лиц путем передачи (получения) части или нескольких частей активов, в сумме составляющих двадцать пять и более процентов от всех принадлежащих обществу активов;
- 15) утверждение изменений в методику (утверждение методики, если она не была утверждена учредительным собранием) определения стоимости акций при их выкупе Обществом на неорганизованном рынке;
- 16) введение и аннулирование «золотой акции»;
- 17) принятие решения о заключении Обществом крупной сделки, в результате которой (которых) Обществом приобретает или отчуждается (может быть приобретено или отчуждено) имущество, стоимость которого составляет пятьдесят и более процентов от общего размера балансовой стоимости активов акционерного общества на дату принятия решения о сделке, в результате которой (которых) приобретает или отчуждается (может быть приобретено или отчуждено) пятьдесят и более процентов от общего размера балансовой стоимости его активов;
- 18) назначение администратора имущества, ликвидатора, временного ликвидатора, конкурсного или внешнего управляющего, либо эквивалентного должностного лица в Общество, либо его дочерние компании, и принятие действий для роспуска или ликвидации Общества либо его дочерних компаний;
- 19) принятие действий по размещению любых ценных бумаг на какой-либо фондовой бирже или на вторичном рынке ценных бумаг;
- 20) принятие решения об отчуждении Обществом акций (долей участия в уставном капитале) других юридических лиц;
- 21) принятие решений о создании и закрытии филиалов и представительств Общества и утверждение положений о них;

22) предоставление Обществом гарантий, поручительств или иных способов обеспечения обязательств третьим лицам, за исключением предоставления таких способов исполнения обязательств Группы предприятий,

23) заключение сделок (договоры залога, уступки прав требования или иные соглашения) в результате которых будет наложено обременение или возникнут притязания со стороны третьих лиц;

24) вступление в договоренности по новым займам или выдача каких-либо долговых расписок, облигаций или схожих долговых инструментов, а также внесение изменений в условия таких договоренностей по займам и долговым инструментам (кроме займов между компаниями Группы предприятий), в случаях, (i) когда сумма заемных средств или долгового инструмента превышает пять процентов активов Группы предприятий, либо (ii) в отношении финансирования второго этапа проекта Компании;

25) принятие решения о заключении крупных сделок и сделок, в совершении которых Обществом имеется заинтересованность, за исключением крупных сделок, решение о заключении которых принимается Акционером. В случае, если размер сделки, в совершении которой имеется заинтересованность, превышает 380 000 000 (триста восемьдесят миллионов) тенге, как в отдельно взятом случае, так и на совокупной основе в течение одного финансового года решение о заключении такой сделки, в совершении которой имеется заинтересованность, должно быть принято единогласно;

26) утверждение любых сумм, неучтенных в Бюджете Общества при условии, что такие суммы составляют пятнадцать и более от ранее одобренной соответствующей статьи консолидированного Бюджета Группы предприятий (при этом под Группой предприятий понимается АО «Aitas KZ», АО «УКПФ», ТОО «Макинская Птицефабрика», ТОО «Строительная корпорация «Сарыарка», ТОО «Aitas meat distribution», а под Бюджетом Группы в настоящем Уставе понимается консолидированный бюджет Группы предприятий на соответствующий финансовый год (далее – Бюджет Группы).

Под статьей затрат понимается:

- статья затрат по операционному бюджету – (а) производственная себестоимость реализованной продукции, (б) административные расходы, (в) расходы по реализации, (г) прочие операционные расходы, (д) финансовые расходы, (е) прочие неоперационные расходы, отраженные в бюджете о прибылях и убытках

- статья затрат по инвестиционному бюджету в части операционных инвестиций – операционные инвестиции в целом;

- статья затрат по инвестиционному бюджету в части стратегических инвестиций – (а) затраты по сопровождению проекта, (б) предпроектные материалы и работы, (в) затраты на проектирование, (г) затраты на авторский и технический надзоры, (д) затраты на строительно-монтажные работы и материалы согласно ПСД, (е) затраты на технологическое оборудование, (е) затраты на внешние сети и коммуникации, отраженные в утвержденной смете в разрезе каждого проекта;

- операционные инвестиции – инвестиции, направленные на техническое перевооружение, восстановление, модернизацию и т.п. основных средств предприятия;

- стратегические инвестиции – инвестиции, направленные на реализацию стратегии развития Группы предприятий;

27) осуществление реализации и/или списание материальных и/или нематериальных активов Общества либо его дочерних компаний, в сумме равной или превышающей пять процентов от всех консолидированных активов такой компании на дату последнего отчета;

28) утверждение полугодовых отчетов по Бюджету;

29) иные вопросы, принятие решений по которым законодательством и (или) уставом Общества к исключительной компетенции единственного Акционера.

Решения Акционера принимаются самостоятельно Акционером и подписываются уполномоченным представителем Акционера.

Единственный Акционер имеет право принять решение по любым вопросам деятельности Общества.

Единственный Акционер вправе отменить любое решение иных органов Общества по вопросам, относящимся к его внутренней деятельности.

#### **Компетенция Совета директоров в соответствии с Уставом акционерного общества:**

К исключительной компетенции Совета директоров относятся следующие вопросы:

1) определение приоритетных направлений деятельности Общества и стратегии развития Общества или утверждение плана развития Общества;

2) предварительное утверждение годовой финансовой отчетности Общества;

3) утверждение положений о комитетах Совета директоров;

4) определение количественного состава, срока полномочий исполнительного органа, избрание его руководителя и членов (лица, единолично осуществляющего функции исполнительного органа), а также досрочное прекращение их полномочий;

5) определение размеров должностных окладов и условий оплаты труда и премирования руководителя и членов исполнительного органа (лица, единолично осуществляющего функции исполнительного органа);

6) определение количественного состава, срока полномочий службы внутреннего аудита, назначение его руководителя и членов, а также досрочное прекращение их полномочий, определение порядка работы службы внутреннего аудита, размера и условий оплаты труда и премирования работников службы внутреннего аудита;

7) назначение, определение срока полномочий корпоративного секретаря, досрочное прекращение его полномочий, а также определение размера должностного оклада и условий вознаграждения корпоративного секретаря;

8) определение размера оплаты услуг аудиторской организации за аудит финансовой отчетности, а также оценщика по оценке рыночной стоимости имущества, переданного в оплату акций Общества либо являющегося предметом крупной сделки;

9) утверждение документов, регулирующих внутреннюю деятельность Общества (за исключением документов, принимаемых исполнительным органом в целях организации деятельности Общества), в том числе внутреннего документа,

устанавливающего условия и порядок проведения аукционов и подписки ценных бумаг Общества;

10) принятие решения о приобретении Обществом десяти и более процентов акций других юридических лиц;

11) принятие решений по вопросам деятельности, относящимся к компетенции общего собрания акционеров (участников) юридического лица, десять и более процентов акций (долей участия в уставном капитале) которого принадлежит Обществу, за исключением вопросов, решений по которым принимается решением Акционера;

12) увеличение обязательств Общества на величину, составляющую десять и более процентов размера его собственного капитала;

13) определение информации об Обществе или его деятельности, составляющей служебную, коммерческую или иную охраняемую законом тайну;

14) утверждение финансового бюджета Общества. В случае если Бюджет на финансовый год не был утвержден на начало соответствующего финансового года, то до момента его утверждения, Бюджетом на текущий год считается Бюджет прошлого года с увеличением каждой статьи на пятнадцать процентов;

15) иные вопросы, не относящиеся к исключительной компетенции общего собрания акционеров.

Решение, по вопросу, указанному в пункте 14 должно быть принято единогласно.

Совет директоров должен:

отслеживать и по возможности устранять потенциальные конфликты интересов на уровне должностных лиц и акционеров, в том числе неправомерное использование собственности Общества и злоупотребление при совершении сделок, в которых имеется заинтересованность;

осуществлять контроль за эффективностью практики корпоративного управления в Обществе.

#### **Компетенция исполнительного органа в соответствии с Уставом акционерного общества:**

Руководство текущей деятельностью осуществляется исполнительным органом - правлением или лицом, единолично осуществляющим функции исполнительного органа (генеральным директором).

Исполнительный орган вправе принимать решения по любым вопросам деятельности Общества, не отнесенным Законом, иными законодательными актами Республики Казахстан и настоящим Уставом к компетенции других органов и должностных лиц Общества.

Руководитель исполнительного органа:

1) организует выполнение решений Акционера и Совета директоров;

2) без доверенности действует от имени Общества в отношениях с третьими лицами;

3) выдает доверенности на право представления Общества в его отношениях с третьими лицами;

4) осуществляет прием, перемещение и увольнение работников Общества (за исключением случаев, установленных законодательством и Уставом), применяет к ним меры поощрения и налагает дисциплинарные взыскания, устанавливает размеры должностных окладов работников Общества и персональных надбавок к окладам в соответствии со штатным расписанием Общества, определяет размеры премий работников Общества, за исключением работников, входящих в состав исполнительного органа, и службы внутреннего аудита общества;

5) в случае своего отсутствия возлагает исполнение своих обязанностей на одного из членов исполнительного органа или иного сотрудника;

6) распределяет обязанности, а также сферы полномочий и ответственности между членами исполнительного органа;

7) утверждает правила, инструкции и другие документы, регулирующие внутреннюю деятельность Общества, кроме документов, утверждение которых уставом Общества отнесено к компетенции иных органов Общества;

8) осуществляет иные функции, определенные Уставом Общества и решениями Акционера и Совета директоров.

#### 9.4. Комитеты Совета директоров и их функции

В Обществе созданы и действуют следующие Комитеты: по аудиту, по кадрам и вознаграждениям, по стратегическому планированию.

1. Комитет по аудиту. Деятельность Комитета по аудиту направлена на оказание содействия Совету директоров по вопросам внешнего и внутреннего аудита, финансовой отчетности, внутреннего контроля и управления рисками, соблюдения законодательства, а также другим вопросам по поручению Совета директоров.

2. Комитет по социальным вопросам, кадрам и вознаграждениям. Комитет создан в целях разработки рекомендаций по привлечению квалифицированных специалистов в состав Совета директоров, исполнительного органа и на иные должности в Обществе, назначение или согласование назначения которых осуществляется Советом директоров.

3. Комитет по стратегическому планированию. Комитет определяет стратегию и цели общества, разрабатывает приоритетные направления деятельности Компании, оценивает эффективность деятельности общества в долгосрочной перспективе.

Заседаний комитетов совета директоров АО «УКПФ» в 2021 году не было.

#### 9.5. Совет директоров Компании

ФИО, год рождения членов Совета директоров	Должности, занимаемые членами Совета директоров Компании в последние годы и в настоящее время, в хронологическом порядке, в том числе по совместительству
Толукпаев Серик	С ноября 2016 по настоящее время – член Совета директоров АО "Aitas KZ"

<p>Кулумбекович, 1970 г.р. (Член Совета директоров) с 23.01.2013 г.</p>	<p>С января 2013 г. по настоящее время -член Совета директоров АО "Усть-Каменогорская птицефабрика" С 12 апреля 2017 года –Генеральный директор АО «Aitas KZ». С 01 октября 2016 года по 11 апреля 2017 года Исполнительный директор АО «Aitas KZ». С 28 июня 2016 год по 30 сентября 2016 года Президент ТОО «Aitas-Group». С 29 февраля 2012 года по 27 июня 2016 - генеральный директор АО «Усть-Каменогорская Птицефабрика».</p>
<p>Ли Александр Григорьевич, 1977 г.р. Председатель Совета директоров (независимый Член Совета директоров) с 23.01.2013 г.</p>	<p>С ноября 2016 по настоящее время - независимый директор Совета директоров АО "Aitas KZ", Председатель Совета директоров АО "Aitas KZ" С января 2013 г. по настоящее время -независимый директор Совета директоров АО "Усть-Каменогорская птицефабрика", Председатель Совета директоров АО "Усть-Каменогорская птицефабрика" С августа 2008 года по настоящее время - индивидуальный предприниматель С июля 2007 по февраль 2008 года, старший менеджер в КПИМГ С августа 2006 по июнь 2007 года, менеджер отдела по работе с персоналом в Филип Моррис Россия (Москва) С февраля 2005 по май 2003 года, менеджер по планированию и развитию бизнеса, менеджер по бюджетированию и отчетности, менеджер по внутреннему контролю в Филип Моррис Казахстан С декабря 1997 года по сентябрь 2000 года – аудитор в PricewaterhouseCoopers</p>
<p>Юнусова Елена Геннадьевна, 1961 г.р. член Совета директоров (независимый Член Совета директоров) с 22.10.2013 г.</p>	<p>С ноября 2016 по настоящее время - независимый директор Совета директоров АО "Aitas KZ". С 22 октября 2013 г. по настоящее время -независимый директор Совета директоров АО "Усть-Каменогорская птицефабрика". С 15 января 2013 по август 2013 – консультант ООО «Ала ТВ», Киргизская Республика. С января 2008 по октябрь 2013 Aureos Central Asia Fund, Aureos Central Asia Advisors, Партнер С 2007 г. по январь 2008 г. АО «Казына Капитал Менеджмент», заместитель председателя Правления 2006 - 2007 гг. АО «Инвестиционный фонд Казахстана», член Правления 2005 - 2006 гг. АО «Национальный инновационный фонд», Директор юридического департамента, член Инвестиционного Комитета 1996 - 2007 гг. Eagle Kazakhstan Fund / Eagle Venture Partners (бывший ЕБРР / GIMV), руководитель представительства Eagle Venture Partners</p>

	<p>в Казахстане (2003 г.), инвестиционный менеджер / юридический советник (2000-2006 гг.), Старший финансовый аналитик (1996 - 2000)</p>
<p>Жамишев Болат Бидахметович, 1957 г.р. Член Совета директоров (независимый Член Совета директоров) с 02.09.2019 г.</p>	<p>С сентября 2019 по настоящее время – член Совета директоров АО "Aitas KZ" С сентября 2019 по настоящее время -член Совета директоров АО "Усть-Каменогорская птицефабрика" С апреля 2019 по настоящее время - Независимый директор, член Совета директоров АО «First Heartland Jýsan Bank» С августа 2014 по апрель 2019 - Председатель Правления АО «Банк Развития Казахстана» С ноября 2013 по август 2014 - Министр регионального развития Республики Казахстан С ноября 2007 по ноябрь 2013 - Министр финансов Республики Казахстан С июня 2006 по ноябрь 2007 - Заместитель Председателя Правления, управляющий директор по проектной деятельности Евразийского банка развития С января 2004 по июнь 2006 - Председатель Агентства Республики Казахстан по регулированию и надзору финансового рынка и финансовых организаций С марта 2003 по январь 2004 - Заместитель Председателя Правления Национального Банка Республики Казахстан С февраля 2002 по февраль 2003 - Первый вице-министр, вице-министр финансов Республики Казахстан С июня 2001 по февраль 2002 - Вице-министр внутренних дел Республики Казахстан С марта 1999 по июнь 2001 - Вице-министр финансов Республики Казахстан С декабря 1997 по февраль 1999 - Вице-министр труда и социальной защиты населения Республики Казахстан С сентября 1997 по декабрь 1997 - Директор Национального пенсионного агентства Министерства труда и социальной защиты Республики Казахстан С сентября 1993 по август 1997 - Заместитель директора департамента экономического исследования и прогноза, директор центра перспективных исследований, зам. директора департамента исследований и статистики Национального Банка Республики Казахстан С июля 1987 по сентябрь 1993 - Референт, Заместитель Председателя исполкома Конгресса предпринимателей Казахстана С июня 1984 по июль 1987 - Аспирант КазНИИ, экономики и организации АПК</p>



	<p>С сентября 1981 по июнь 1984 - Специалист совхоза «Балтабайский»</p> <p>Прочие должности:</p> <p>В 1999 Член совета директоров ОАО «KEGOC»</p> <p>С 1999 по 2001 Председатель совета директоров ЗАО «ГНПФ»</p> <p>С 1999 по 2003 Член совета директоров ЗАО «Продовольственная контрактная корпорация»</p> <p>С 1999 по 2001 Член совета директоров ОАО «Казахтелеком»</p> <p>С февраля 2001 по сентябрь 2002 Председатель совета директоров ЗАО «Продовольственная контрактная корпорация»</p> <p>С 2002 по 2003 Член совета директоров ЗАО «НК «Казахстан Темір Жолы» и ЗАО «ГНПФ»</p> <p>С марта 2008 по март 2019 Член совета директоров АО «НХ «КазАгро»</p> <p>С марта 2008 по июль 2008 Член совета директоров АО «ННТХ «Самгау»</p> <p>С октября 2008 по июль 2010 Член совета директоров АО «ФНБ «Самрук-Казына»</p> <p>С октября 2008 по июль 2010 Член совета директоров АО «Национальный инфокоммуникационный холдинг «Зерде»</p> <p>С октября 2009 по настоящее время Член Попечительского Совета АО «Новый университет Астаны» с июня 2010 в АО «Назарбаев Университет»</p> <p>С 17 октября 2008 по 08 января 2014 Член совета директоров АО «Фонд национального благосостояния «Самрук-Казына»</p> <p>С июля 2012 по 08 января 2014 Председатель специализированного комитета при Совете директоров АО «Самрук-Казына»</p> <p>С 15 мая 2012 по 30 декабря 2013 Представитель от Правительства Республики Казахстан в Правлении Национального Банка Республики Казахстан</p> <p>С 25 августа 2014 по 26 апреля 2019 Член совета директоров АО «Банк Развития Казахстана»</p>
<p>Беккереев Абай Айткенович, 1976 г.р. (Член Совета директоров) с 07.02.2020 г. по 30.07.2021 г.</p>	<p>С февраля 2020 по настоящее время – член Совета директоров АО "Aitas KZ"</p> <p>С февраля 2020 по настоящее время -член Совета директоров АО "Усть-Каменогорская птицефабрика"</p> <p>С марта 2020 по настоящее время - Вице-Президент по стратегическому развитию АО "Aitas KZ"</p> <p>С август 2019 по февраль 2020 - Вице-Президент по операционной деятельности АО "Aitas KZ"</p> <p>С апреля 2019 по август 2019 – Управляющий директор птицеводства АО "Aitas KZ"</p> <p>С ноября 2013 по март 2019 года – председатель правления ТОО «Global Expert Development Group»</p>

	<p>С января 2009 по ноябрь 2013 – Генеральный директор ТОО «Инком Плюс»</p> <p>С января 2007 по январь 2009 – Зам. генерального директора ТОО «Альянстройинвест»</p> <p>С июня 2003 по январь 2007 года - Коммерческий директор ТОО «Агрофирма ТНК»</p> <p>С июня 2000 по июнь 2003 года – директор ТОО «Марко»</p> <p>С октября 1999 по июнь 2000 года – менеджер по закупкам ТОО «ТНК»</p>
<p>Абжанова Айнур Рахатовна, 1981 г.р. (Член Совета директоров) с 02.08.2021 г.</p>	<p>С августа 2021 года по настоящее время – член Совета директоров АО "Aitas KZ"</p> <p>С августа 2021 года по настоящее время - член Совета директоров АО "Усть-Каменогорская птицефабрика"</p> <p>С февраля 2021 года по май 2022 года – Управляющий партнер дистрибуции и переработки АО "Aitas KZ"</p> <p>С декабря 2020 года по февраль 2021 года – Директор по маркетингу дистрибуции и переработки АО "Aitas KZ"</p> <p>С января 2016 года по декабрь 2020 года – Бизнес-консультант, тренер</p> <p>С ноября 2011 года по июнь 2015 года – Chief Marketing Officer ООО «Vakcell» (Азербайджан)</p> <p>С августа 2010 года по сентябрь 2011 года – Директор по маркетингу (включая дополнительную ответственность за дирекцию обслуживания клиентов) «Kar-Tel», Вымпелком, бренд Beeline</p> <p>С апреля 2008 года по август 2010 года – Директор по маркетингу «Kar-Tel», Вымпелком, бренд Beeline</p> <p>С марта 2006 года по март 2008 года – Бренд менеджер Procter &amp; Gamble Центральная Азия и Кавказ</p> <p>С марта 2002 года по февраль 2006 года – Ассистент бренд менеджера Procter &amp; Gamble Центральная Азия и Кавказ</p>

*Таблица. Сведения о членах Совета директоров Компании*

В июле 2021 году в составе Совета директоров АО «Усть-Каменогорская птицефабрика» произошли следующие изменения:

- Решением Единственного акционера Общества от 30.07.2021 г. (Протокол № 59-О) Абжанова Айнур Рахатовна избрана в качестве члена Совета директоров.

- Решением Единственного акционера Общества от 30.07.2021 г. (Протокол № 59-О) прекращены полномочия Беккереева Абая Айткеновича в качестве члена Совета директоров.

ФИО членов Совета директоров	Участие в комитетах совета директоров	Участие в его уставном капитале (акции/доли) с указанием долей участия	Участие в его уставном капитале (акции/доли) с указанием долей участия
Толукпаев Серик Кудумбекович	-	0%	0%
Ли Александр Григорьевич	- Председатель Комитета по стратегическому планированию Совета директоров АО «УКПФ»; - Член Комитета по аудиту Совета директоров АО «УКПФ»; - Председатель Комитета по социальным вопросам, кадрам и вознаграждениям Совета директоров АО «УКПФ»	0%	0%
Юнусова Елена Геннадьевна	- Член Комитета по стратегическому планированию Совета директоров АО «УКПФ»; - Председатель Комитета по аудиту Совета директоров АО «УКПФ»; - Член Комитета по социальным вопросам, кадрам и вознаграждениям Совета директоров АО «УКПФ»	0%	0%
Жамишев Болат Бидахметович	Член Комитета по аудиту Совета директоров АО «УКПФ»	0%	0%
Беккереев Абай Айткенович	-	0%	0%
Абжанова Айнур Рахатовна	-	0%	0%

Таблица. Участие в комитетах совета директоров Компании

Всего в 2021 году состоялось 3 заседания Совета директоров, было рассмотрено 7 вопросов:

1. О предварительном утверждении годовой финансовой отчетности и аудиторского отчета АО «УКПФ» за 2020 год;
2. О продлении срока полномочий генерального директора АО «УКПФ».
3. О вынесении вопросов на рассмотрение и утверждение Единственного акционера АО «УКПФ»:

- 1) Об утверждении аудированной годовой финансовой отчетности и аудиторского отчета АО «УКПФ» за 2020 год;
- 2) Об определении порядка распределения чистого дохода АО «УКПФ» за истекший финансовый год и размер дивиденда в расчете на одну простую акцию общества;
- 3) О рассмотрении вопроса об обращении Единственного акционера на действия АО «УКПФ» и его должностных лиц и итогах их рассмотрения;
- 4) О рассмотрении вопроса о составе вознаграждения членов совета директоров и исполнительного органа АО «УКПФ».
4. О продлении сроков полномочий Корпоративного секретаря АО «УКПФ».
5. Об утверждении бюджета АО «УКПФ» на 2022 год.
6. Об утверждении Графика заседаний Совета директоров АО «УКПФ» на 2022 год.
7. Об утверждении Учетной политики АО «УКПФ» в новой редакции.

Совет директоров Общества назначается решением единственного Акционера. Лица, избранные в состав Совета директоров, могут переизбираться неограниченное число раз, если иное не предусмотрено законодательством Республики Казахстан и Уставом. Срок полномочий Совета директоров устанавливается единственным Акционером. Срок полномочий Совета директоров истекает на момент принятия единственным Акционером решения, которым назначается новый Совет директоров.

Единственный Акционер вправе досрочно прекратить полномочия всех или отдельных членов Совета директоров.

Досрочное прекращение полномочий члена Совета директоров по его инициативе осуществляется на основании письменного уведомления Совета директоров.

Полномочия такого члена Совета директоров прекращаются с момента получения указанного уведомления Советом директоров.

В случае досрочного прекращения полномочий члена Совета директоров, избрание нового члена Совета директоров осуществляется решением единственного Акционера, при этом полномочия вновь избранного члена Совета директоров истекают одновременно с истечением срока полномочий Совета директоров в целом.

Избрание членов Совета директоров осуществляется в порядке, определенном Законом Республики Казахстан «Об акционерных обществах» и Уставом Общества. Процедура избрания членов Совета директоров должна быть прозрачной и ясной для Акционера. Совет директоров Общества состоит из 5 членов совета директоров, каждый из которых при голосовании имеет один голос. 3 члена совета директоров являются независимыми директорами.

Члены Совета директоров должны обладать безупречной деловой репутацией и необходимыми профессиональными знаниями для работы.

Независимый директор — член совета директоров, который не является аффилированным лицом данного акционерного общества и не являлся им в течение трех лет, предшествовавших его избранию в совет директоров (за исключением случая его пребывания на должности независимого директора данного акционерного

общества), не является аффилированным лицом по отношению к аффилированным лицам данного акционерного общества; не связан подчиненностью с должностными лицами данного акционерного общества или организаций — аффилированных лиц данного акционерного общества и не был связан подчиненностью с данными лицами в течение трех лет, предшествовавших его избранию в совет директоров; не является государственным служащим; не является представителем акционера на заседаниях органов данного акционерного общества и не являлся им в течение трех лет, предшествовавших его избранию в совет директоров; не участвует в аудите данного акционерного общества в качестве аудитора, работающего в составе аудиторской организации, и не участвовал в таком аудите в течение трех лет, предшествовавших его избранию в совет директоров.

Оценка деятельности совета директоров АО «УКПФ» в 2021 году не проводилось.

Совет директоров в очном или заочном порядке проводит как минимум 1 заседание в квартал. Критически важные финансовые и нефинансовые проблемы в компании обсуждаются на уровне единственного акционера (в лице Совета директоров АО «Aitas KZ») ежеквартально. Данные вопросы вносятся для сведения и подробно обсуждаются на очных встречах Совета директоров АО «Aitas KZ».

#### 9.6. Исполнительный орган Компании

Исполнительным органом Компании является Генеральный директор.

ФИО	Должности, занимаемые исполнительным органом Компании за последние 3 года и в настоящее время, в хронологическом порядке, в том числе по совместительству	Участие в его уставном капитале (акции/доли) с указанием долей участия;	Участие в его уставном капитале дочерних и зависимых организаций с указанием долей участия;
Раисов Ришат Мурзагазывич 1973 г.р.	С сентября 2016 г по апрель 2019 Директор Службы SCM «АО Усть-Каменогорская Птицефабрика»; С 01 мая 2019 г.-по настоящее время – Генеральный директор АО «Усть-Каменогорская Птицефабрика»	0%	0%

Таблица. Сведения об исполнительном органе Компании

#### 9.7. Информация о вознаграждениях

Порядок выплаты вознаграждения исполнительного органа в лице Генерального директора определен в соответствии с трудовым договором, заключенным между Компанией и Генеральным директором.

Порядок выплаты вознаграждения членам Совета директоров определяется в соответствии с решениями единственного акционера.

Наименование статьи, 2021 год	млн. тенге
Суммы фактически выплаченного вознаграждения членам Совета директоров	45 386 226
Суммы фактически выплаченного вознаграждения члену исполнительного органа	39 488 123
<b>Итого</b>	<b>84 874 349</b>

Таблица. Сведения по вознаграждениям

### 9.8. Сведения об акционерах Компании

15 июля 2016 года единственным акционером Компании стало ТОО «Aitas Group», получившее акции Компании от Толукпаева С.К. в качестве его вклада в уставный капитал ТОО «Aitas Group».

27 сентября 2016 года АО «Aitas KZ» приобрело все простые и привилегированные акции у акционера ТОО «Aitas Group», таким образом АО «Aitas KZ» стал единственным акционером Компании.

Полное и сокращенное наименование акционера, место нахождения юридического лица либо Ф.И.О. физического лица	Доля в общем объеме размещенных акций	Доля в общем объеме голосующих акций
Акционерное общество «Aitas KZ», место нахождения: 070016 Республика Казахстан, г. Усть-Каменогорск, Самарское шоссе, 2	100%	100%

Таблица. Сведения об акционерах Компании

### 9.9. Сведения об акциях Компании

Компания является акционерным обществом, созданным и зарегистрированным в соответствии с законодательством Республики Казахстан.

Размер объявленного уставного капитала Компании составляет 274 027 380 (двести семьдесят четыре миллиона двадцать семь тыс. триста восемьдесят) тенге и разделен на 394 533 простых именных акций.

Размер дивидендов в расчете на одну акцию объявляется по итогам года и устанавливается по Решению единственного акционера Компании. Порядок выплаты дивидендов регулируется законодательством.

У Компании зарегистрирован выпуск простых именных акций в количестве 394 533 штук, которым присвоен национальный идентификационный номер KZ1C33970019.

Общее количество акций (шт.)	394 533
Вид акций	Именные простые
Номинальная стоимость акций, оплаченных учредителями, тенге	274 027 380

Общая сумма денег, привлеченных при размещении акций, тенге	274 027 380
Количество акций, находящихся в обращении, шт.	191 400
Количество выкупленных акций, с указанием цены выкупа на последнюю дату	Выкупленных акций нет
Дата утверждения методики выкупа акций	11 марта 2008 года
Наименование органа, осуществившего государственную регистрацию выпуска акций	Комитет по регулированию и надзору финансового рынка и финансовых организаций
Государственный регистрационный номер и дата государственной регистрации выпуска	A3397 от 08.02.2013 г.

Таблица. Общие сведения об акциях Компании

### 9.10. Информация о дивидендах

В соответствии с действующим законодательством Республики Казахстан решение о выплате дивидендов по итогам года принимается единственным акционером при наличии достаточного чистого дохода на основании финансовой отчетности за финансовый год, подтвержденной аудиторской организацией, избранной решением единственного акционера. Оставшаяся часть чистого дохода направляется на развитие бизнеса.

Наименование статьи	2019 год	2020 год	2021 год
Суммы фактически выплаченных дивидендов, тыс. тенге	-	850 000	-
Сумма дивидендов, фактически выплаченных на одну простую акцию, тыс. тенге	-	4,441	-
Сумма невыплаченных дивидендов, тыс.тенге	-	-	-
Балансовая стоимость 1 простой акции, тыс. тенге	142,71	148,42	179,38
Прибыль на 1 простую акцию, тыс. тенге	43,472	34,340	26,504

Таблица. Информация о дивидендах

### 9.11. Информация о крупных сделках

Дата заключения сделки	Предмет сделки	Сторона сделки
01 января 2022 года	Договор поставки продукции на 2022 год	ТОО «Aitas meat distribution»
14 февраля 2022 года	Предоставление АО «УКПФ» полной солидарной гарантии по обязательствам ТОО «Nauruz Agro LTD» перед АО «Народный сберегательный банк Казахстана»	АО «Народный сберегательный банк Казахстана»

24 февраля 2022 года	Предоставление АО «УКПФ» полной солидарной гарантии по обязательствам ТОО «Макинская Птицефабрика» перед АО «Банк Развития Казахстана»	АО «Банк Развития Казахстана»
25 февраля 2022 года	Предоставление в залог имущественного комплекса АО «УКПФ» (недвижимое имущество, автотранспорт, специальная техника, движимое имущество (оборудование))	АО «Народный сберегательный банк Казахстана»
11 апреля 2022 года	Гарантия по исполнению обязательств перед АО «Народный сберегательный банк Казахстана»	АО «Народный сберегательный банк Казахстана»
05 мая 2022 года	Гарантия по исполнению обязательств перед АО «Народный сберегательный банк Казахстана»	АО «Народный сберегательный банк Казахстана»
05 мая 2022 года	Изменение процентной ставки по соглашению о предоставлении кредитной линии № KS 03-21-13 от 15 апреля 20212 года	АО «Народный сберегательный банк Казахстана»
14 июля 2022 года	Увеличение суммы по соглашению о предоставлении кредитной линии № KS 03-21-13 от 15 апреля 20212 года	АО «Народный сберегательный банк Казахстана»

Таблица. Информация о крупных сделках

### 9.12. Информационная политика в отношении существующих и потенциальных инвесторов, ее основные принципы

Общество обеспечивает беспрепятственный доступ к информации, затрагивающей интересы акционера. Вопросы раскрытия информации регулируются Уставом, а также внутренними документами. Информация, затрагивающая интересы акционеров и инвесторов, публикуется в Интернет-ресурсах депозитария финансовой отчетности и фондовой биржи, а также в периодических печатных изданиях республиканского масштаба, определенных Уставом Компании. Общество публикует годовой отчет, включающий раздел о корпоративном управлении. Общество принимает меры к защите конфиденциальной и инсайдерской информации в соответствии с документами АО «УКПФ», утвержденными в установленном порядке.

### 9.13. Управление рисками

Решением Совета Директоров Протокол № 05-3/УКПФ от 27 сентября 2019 года утверждена Политика по управлению рисками АО «УКПФ». В соответствии с ней АО «УКПФ» обеспечивает создание и защиту ценности бизнеса, и предотвращение



потерь путем эффективного управления рисками Общества.

Задачами системы управления рисками для достижения поставленной цели являются:

- своевременное выявления рисков;
- надлежащее измерение рисков и определение их значимости;
- эффективное реагирование на существенные риски;
- регулярный мониторинг и контроль рисков и мероприятий по их митигации;
- информирование акционеров и высшее руководство о рисках и их управлении.

Система управления рисками Общества строится на следующих основных принципах:

- Общество стремится создать эффективную систему и культуру управления рисками;
- система управления рисками строится на стратегии и целях Общества;
- система управления рисками направлена на выявление и управление широким спектром рисков;
- система управления рисками является динамичной, интерактивной и реагирует на изменения;
- система управления рисками имеет свою инфраструктуру, которая включает такие компоненты, как информация, коммуникация и отчетность.

Совет директоров АО «УКПФ», исполнительный орган АО «УКПФ», руководители служб и другие работники АО «УКПФ» несут ответственность за риски каждый на своем уровне и на своем участке.

Контроль за исполнением Политики по управлению рисками АО «УКПФ» осуществляет Совет директоров АО «УКПФ».

#### **9.14. Внутренний контроль и аудит**

В АО «УКПФ» разработано Положение о внутреннем аудите. Внутренний аудитор является органом Группы Компаний, непосредственно подчиненным и подотчетным Совету директоров, осуществляющим контроль над финансово-хозяйственной деятельностью и иных организаций Группы Компаний, оценку в области внутреннего контроля и консультирование в целях совершенствования деятельности всей Группы Компаний.

Миссия внутреннего аудита заключается в оказании необходимого содействия Совету директоров и Правлению, а также органам управления Группы Компаний и в выполнении их обязанностей по достижению стратегических целей Группы Компаний, в предоставлении независимых и объективных гарантий и консультаций, направленных на создание дополнительной стоимости Группы Компаний. Основной целью деятельности внутреннего аудитора является представление Совету директоров независимой и объективной информации, предназначенной для обеспечения эффективного управления Группой Компаний, путем привнесения системного подхода в совершенствование процессов внутреннего контроля.

Внутренний аудитор в соответствии с возложенными на него задачами в установленном порядке выполняет следующие функции:

- 1) проводит оценку адекватности и эффективности системы внутреннего контроля в Группе Компаний;

2) проводит оценку соблюдения внутренних политик и процедур Группы Компаний посредством внутренних аудитов с предоставлением отчетов Совету директоров;

3) осуществляет последующий контроль над выполнением своих рекомендаций, выданных в установленном порядке;

4) консультирует Совет директоров, Правление, структурные подразделения, а также органы управления, исполнительные органы и подразделения Группы Компаний по вопросам организации систем внутреннего контроля и внутреннего аудита;

5) при необходимости содействует проведению аудитов Группы Компаний, осуществляемых внешним аудитором;

6) осуществляет иные функции, возложенные на него в пределах его компетенции и не влияющие на принцип его независимости.

#### **9.15. Взаимодействие с заинтересованными сторонами**

Для взаимодействия с подрядчиками и поставщиками на АО «УКПФ» утверждена процедура «Закупка материальных ресурсов, работ, услуг для обеспечения АО «Усть-Каменогорская Птицефабрика».

Процедура регламентирует порядок осуществления процесса закупок товаров, работ, услуг для полного и бесперебойного обеспечения деятельности Предприятия. Организация и проведение закупок основывается на принципах и требованиях, закрепленных в Политике по закупкам управляющего холдинга.

Так как в своей деятельности Предприятие использует товары, работы, услуги нетипичные для прочих предприятий региона, такие как компоненты кормов, ветеринарные препараты, запчасти для оборудования птицеводства, и другие, выделяются следующие виды закупок:

- из одного источника (неконкурентные закупки);
- фьючерсные;
- биржевые (сезонные);
- с последующей переработкой;
- закупки по годовому контракту;
- закупки по потребности (разовый контракт);
- закупки без вовлечения SCM;
- закупки через интегрированного поставщика.

Методы закупки определяется следующим образом:

- годовая сумма закупок по однотипным товарам, работам, услугам до 150 000 000 тенге (эквивалент до 400 000 долларов США);
- запрос ценовых предложений, механика закупки согласно Процедуры;
- годовая сумма закупок по однотипным товарам, работам, услугам свыше 150 000 000 тенге (эквивалент свыше 400 000 долларов США) - проведение открытого Конкурса, механика закупки согласно Процедуры.

## IX. ДОПОЛНИТЕЛЬНАЯ ИНФОРМАЦИЯ

### 10.1. Финансовая отчетность



«Эрнст энд Янг» ЖШС  
Әл-Фараби д-лы, 77/7  
«Есентай Тауэр» ғимараты  
Алматы қ., 050060  
Қазақстан Республикасы  
Тел.: +7 727 258 59 60  
Факс: +7 727 258 59 61  
www.ey.com/kz

ТОО «Эрнст энд Янг»  
пр. Аль-Фараби, д. 77/7  
здание «Есентай Тауэр»  
г. Алматы, 050060  
Республика Казахстан  
Тел.: +7 727 258 59 60  
Факс: +7 727 258 59 61  
www.ey.com/kz

Ernst & Young LLP  
Al-Farabi ave., 77/7  
Esentai Tower  
Almaty, 050060  
Republic of Kazakhstan  
Tel.: +7 727 258 59 60  
Fax: +7 727 258 59 61  
www.ey.com/kz

#### Аудиторский отчет независимого аудитора

Акционеру, Совету директоров, и руководству АО «Усть-Каменогорская Птицефабрика»

##### **Мнение**

Мы провели аудит финансовой отчетности АО «Усть-Каменогорская Птицефабрика» (далее - «Компания»), состоящей из отчета о финансовом положении по состоянию на 31 декабря 2021 года, отчета о совокупном доходе, отчета об изменениях в собственном капитале и отчета о движении денежных средств за год, закончившийся на указанную дату, а также примечаний к финансовой отчетности, включая краткий обзор основных положений учетной политики.

По нашему мнению, прилагаемая финансовая отчетность отражает достоверно во всех существенных отношениях финансовое положение Компании по состоянию на 31 декабря 2021 года, а также ее финансовые результаты и движение денежных средств за год, закончившийся на указанную дату, в соответствии с Международными стандартами финансовой отчетности (МСФО).

##### **Основание для выражения мнения**

Мы провели аудит в соответствии с Международными стандартами аудита (МСА). Наши обязанности в соответствии с этими стандартами описаны далее в разделе «Ответственность аудитора за аудит финансовой отчетности» нашего отчета. Мы независимы по отношению к Компании в соответствии с принятым Советом по международным стандартам этики для бухгалтеров (СМСЭБ) Международным кодексом этики профессиональных бухгалтеров (включая международные стандарты независимости) (Кодекс СМСЭБ) и этическими требованиями, применимыми к нашему аудиту финансовой отчетности в Республике Казахстан, и нами выполнены прочие этические обязанности в соответствии с этими требованиями и Кодексом СМСЭБ.

Мы полагаем, что полученные нами аудиторские доказательства являются достаточными и надлежащими, чтобы служить основанием для выражения нашего мнения.

##### **Ключевые вопросы аудита**

Ключевые вопросы аудита – это вопросы, которые, согласно нашему профессиональному суждению, являлись наиболее значимыми для нашего аудита финансовой отчетности за текущий период. Эти вопросы были рассмотрены в контексте нашего аудита финансовой отчетности в целом и при формировании нашего мнения об этой отчетности, и мы не выражаем отдельного мнения по этим вопросам. В отношении каждого из указанных ниже вопросов наше описание того, как соответствующий вопрос был рассмотрен в ходе нашего аудита, приводится в этом контексте.



Мы выполнили обязанности, описанные в разделе «Ответственность аудитора за аудит финансовой отчетности» нашего заключения, в том числе по отношению к этим вопросам. Соответственно, наш аудит включал выполнение процедур, разработанных в ответ на нашу оценку рисков существенного искажения финансовой отчетности. Результаты наших аудиторских процедур, в том числе процедур, выполненных в ходе рассмотрения указанных ниже вопросов, служат основанием для выражения нашего аудиторского мнения о прилагаемой финансовой отчетности.

Ключевой вопрос аудита	Как соответствующий ключевой вопрос был рассмотрен в ходе нашего аудита
<b><i>Справедливая стоимость основных средств</i></b>	
<p>У Компании имеется значительный баланс основных средств. Компания использует модель переоценки в качестве учетной политики в отношении основных средств.</p>	<p>Мы рассмотрели процесс оценки, среди прочего, и оценили компетентность, возможности, независимость и объективность привлекаемого Компанией внешнего оценщика.</p>
<p>Переоценка активов Компании является одним из наиболее значимых вопросов для нашего аудита ввиду высокого уровня субъективности в отношении допущений и суждений, связанных с оценкой справедливой стоимости основных средств. В Компании существует процесс внешней оценки, при этом привлекается независимый оценщик для определения справедливой стоимости основных средств.</p>	<p>Мы сравнили исходные данные, используемые внешним оценщиком, с бизнес-планом Компании.</p> <p>Мы привлекли наших внутренних специалистов по оценке для анализа основных допущений и применяемых методов оценки, включая средневзвешенную стоимость капитала, прогнозируемые цены реализации и терминальные темпы роста.</p>
<p>Раскрытие информации в отношении основных средств представлено в Примечании 5 к финансовой отчетности; описание учетной политики и основных суждений и оценок включено в Примечания 3 и 4 к финансовой отчетности.</p>	<p>Мы сравнили ставку дисконтирования и долгосрочные темпы роста с имеющейся информацией в открытых источниках и отраслевой практикой.</p> <p>Мы проверили математическую целостность моделей денежных потоков и оценили анализ чувствительности.</p>
	<p>Мы оценили раскрытие информации в финансовой отчетности в отношении определения справедливой стоимости основных средств.</p>



**Справедливая стоимость биологических активов**

<p>У Компании имеется значительный баланс продуктивных и потребляемых биологических активов. В связи с отсутствием активного рынка для определения справедливой стоимости биологических активов в Казахстане Компания использует текущую дисконтированную стоимость ожидаемых от активов чистых денежных потоков.</p> <p>Мы считаем, что данный вопрос являлся одним из наиболее значимых для нашего аудита, так как процесс оценки справедливой стоимости биологических активов является комплексным, в значительной степени субъективным и основывается на допущениях, в частности ценовых допущениях и допущениях о продуктивности несушек.</p> <p>Раскрытие информации в отношении справедливой стоимости биологических активов включено в Примечании 6 к финансовой отчетности.</p>	<p>Мы проанализировали допущения, лежащие в основе прогнозов руководства.</p> <p>Мы привлекли наших внутренних специалистов для рассмотрения методов оценки и ключевых допущений, включая ставку дисконтирования, среднюю рыночную цену и оценочные затраты на содержание, убой и реализацию, полезные сроки службы, уровень смертности.</p> <p>Среди прочего, мы сравнили ключевые допущения, использованные при оценке справедливой стоимости, с историческими данными и доступной информацией из внешних источников.</p> <p>Мы проверили математическую точность модели оценки справедливой стоимости и оценили анализ чувствительности.</p> <p>Мы оценили раскрытие информации в финансовой отчетности в отношении определения справедливой стоимости биологических активов.</p>
--	--

**Прочая информация, включенная в годовой отчет Компании за 2021 год**

Прочая информация включает информацию, содержащуюся в годовом отчете Компании за 2021 год, но не включает финансовую отчетность и наш аудиторский отчет по ней. Ответственность за прочую информацию несет руководство.

Годовой отчет Компании за 2021 год, предположительно, будет нам предоставлен после даты настоящего аудиторского отчета.

Наше мнение о финансовой отчетности не распространяется на прочую информацию, и мы не будем предоставлять вывода, выражающего уверенность в какой-либо форме в отношении данной информации.

В связи с проведением нами аудита финансовой отчетности наша обязанность заключается в ознакомлении с указанной выше прочей информацией, когда она будет нам предоставлена, и рассмотрении при этом вопроса, имеются ли существенные несоответствия между прочей информацией и финансовой отчетностью или нашими знаниями, полученными в ходе аудита, и не содержит ли прочая информация иных существенных искажений.

**Ответственность руководства и Совета директоров за финансовую отчетность**

Руководство несет ответственность за подготовку и достоверное представление указанной финансовой отчетности в соответствии с МСФО и за систему внутреннего контроля, которую руководство считает необходимой для подготовки финансовой отчетности, не содержащей существенных искажений вследствие недобросовестных действий или ошибок.



При подготовке финансовой отчетности руководство несет ответственность за оценку способности Компании продолжать непрерывно свою деятельность, за раскрытие в соответствующих случаях сведений, относящихся к непрерывности деятельности, и за составление отчетности на основе допущения о непрерывности деятельности, за исключением случаев, когда руководство намеревается ликвидировать Компанию, прекратить ее деятельность или когда у руководства нет реальной альтернативы таким действиям.

Совет директоров несет ответственность за надзор за процессом подготовки финансовой отчетности Компании.

#### **Ответственность аудитора за аудит финансовой отчетности**

Наши цели заключаются в получении разумной уверенности в том, что финансовая отчетность в целом не содержит существенных искажений вследствие недобросовестных действий или ошибок, и в выпуске аудиторского отчета, содержащего наше мнение. Разумная уверенность представляет собой высокую степень уверенности, но не является гарантией того, что аудит, проведенный в соответствии с Международными стандартами аудита, всегда выявит существенное искажение при его наличии. Искажения могут быть результатом недобросовестных действий или ошибок и считаются существенными, если можно обоснованно предположить, что по отдельности или в совокупности они могли бы повлиять на экономические решения пользователей, принимаемые на основе этой финансовой отчетности.

В рамках аудита, проводимого в соответствии с Международными стандартами аудита, мы применяем профессиональное суждение и сохраняем профессиональный скептицизм на протяжении всего аудита. Кроме того, мы выполняем следующее:

- ▶ выявляем и оцениваем риски существенного искажения финансовой отчетности вследствие недобросовестных действий или ошибок; разрабатываем и проводим аудиторские процедуры в ответ на эти риски; получаем аудиторские доказательства, являющиеся достаточными и надлежащими, чтобы служить основанием для выражения нашего мнения. Риск необнаружения существенного искажения в результате недобросовестных действий выше, чем риск необнаружения существенного искажения в результате ошибок, так как недобросовестные действия могут включать сговор, подлог, умышленный пропуск, искаженное представление информации или действия в обход системы внутреннего контроля;
- ▶ получаем понимание системы внутреннего контроля, имеющей значение для аудита, с целью разработки аудиторских процедур, соответствующих обстоятельствам, но не с целью выражения мнения об эффективности системы внутреннего контроля Компании;
- ▶ оцениваем надлежащий характер применяемой учетной политики и обоснованность оценочных значений, рассчитанных руководством, и раскрытия соответствующей информации;



- ▶ делаем вывод о правомерности применения руководством допущения о непрерывности деятельности, и, на основании полученных аудиторских доказательств, вывод о том, имеется ли существенная неопределенность в связи с событиями или условиями, которые могут вызвать значительные сомнения в способности Компании продолжать непрерывно свою деятельность. Если мы приходим к выводу о наличии существенной неопределенности, мы должны привлечь внимание в нашем аудиторском отчете к соответствующему раскрытию информации в финансовой отчетности или, если такое раскрытие информации является ненадлежащим, модифицировать наше мнение. Наши выводы основаны на аудиторских доказательствах, полученных до даты нашего аудиторского заключения. Однако будущие события или условия могут привести к тому, что Компания утратит способность продолжать непрерывно свою деятельность;
- ▶ проводим оценку представления финансовой отчетности в целом, ее структуры и содержания, включая раскрытие информации, а также того, представляет ли финансовая отчетность лежащие в ее основе операции и события так, чтобы было обеспечено их достоверное представление.

Мы осуществляем информационное взаимодействие с Советом директоров, доводя до его сведения, помимо прочего, информацию о запланированном объеме и сроках аудита, а также о существенных замечаниях по результатам аудита, в том числе о значительных недостатках системы внутреннего контроля, если мы выявляем таковые в процессе аудита.

Мы также предоставляем Совету директоров заявление о том, что мы соблюдали все соответствующие этические требования в отношении независимости и информировали обо всех взаимоотношениях и прочих вопросах, которые можно обоснованно считать оказывающими влияние на независимость аудитора, а в необходимых случаях – о действиях, осуществленных для устранения угроз, или принятых мерах предосторожности.

Из тех вопросов, которые мы довели до сведения Совета директоров, мы определяем вопросы, которые были наиболее значимыми для аудита финансовой отчетности за текущий период и которые, следовательно, являются ключевыми вопросами аудита. Мы описываем эти вопросы в нашем аудиторском заключении, кроме случаев, когда публичное раскрытие информации об этих вопросах запрещено законом или нормативным актом, или когда в крайне редких случаях мы приходим к выводу о том, что информация о каком-либо вопросе не должна быть сообщена в нашем заключении, так как можно обоснованно предположить, что отрицательные последствия сообщения такой информации превысят общественно значимую пользу от ее сообщения.



Руководитель, ответственный за проведение аудита, по результатам которого выпущен настоящий аудиторский отчет независимого аудитора, - Адиль Сыздыков.

ТОО «Эрнст энд Янг»



Адиль Сыздыков  
Аудитор

Квалификационное свидетельство аудитора  
№ МФ-0000172 от 23 декабря 2013 года

050060, Республика Казахстан, г. Алматы  
пр. Аль-Фараби, 77/7, здание «Есентай Тауэр»

22 апреля 2022 года



Рустамжан Саттаров  
Генеральный директор  
ТОО «Эрнст энд Янг»

Государственная лицензия на занятие  
аудиторской деятельностью в Республике  
Казахстан: серия МФЮ-2, № 0000003,  
выданная Министерством финансов  
Республики Казахстан 15 июля 2005 года



Акционерное общество  
«Усть-Каменогорская Птицефабрика»

Финансовая отчетность

## ОТЧЁТ О ФИНАНСОВОМ ПОЛОЖЕНИИ

По состоянию на 31 декабря 2021 года

<i>В тысячах тенге</i>	<i>Прим.</i>	<b>2021 год</b>	<b>2020 год</b>
<b>Активы</b>			
<b>Внеоборотные активы</b>			
Основные средства	5	<b>17.377.752</b>	9.148.553
Биологические активы	6	–	513.187
Займы, выданные связанным сторонам	7	<b>5.472.417</b>	4.983.832
Отложенные налоговые активы	28	<b>1.466.380</b>	1.456.989
Долгосрочные банковские вклады	11	<b>854.879</b>	207.494
Авансы, выданные за долгосрочные активы	5	<b>7.839.886</b>	1.221.730
<b>Итого внеоборотные активы</b>		<b>33.011.314</b>	17.531.785
<b>Оборотные активы</b>			
Биологические активы	6	<b>1.102.883</b>	801.431
Займы, выданные связанным сторонам	7	<b>372.958</b>	1.306.628
Займы, выданные третьим лицам		<b>81.401</b>	81.617
Товарно-материальные запасы	8	<b>4.158.246</b>	3.039.104
Торговая и прочая дебиторская задолженность	9	<b>1.656.824</b>	1.281.404
Авансы выданные	10	<b>1.553.931</b>	3.375.497
Предоплата по подоходному налогу		<b>41.658</b>	47.750
Прочие оборотные активы		<b>307.718</b>	96.043
Прочие краткосрочные финансовые активы		<b>34.092</b>	33.306
Денежные средства и их эквиваленты	12	<b>8.071.048</b>	5.888.297
<b>Итого оборотные активы</b>		<b>17.380.759</b>	15.951.077
<b>Итого активы</b>		<b>50.392.073</b>	33.482.862

Учётная политика и пояснительные примечания на страницах с 6 по 53 являются неотъемлемой частью данной финансовой отчетности

Акционерное общество  
«Усть-Каменогорская Птицефабрика»

Финансовая отчетность

**ОТЧЁТ О ФИНАНСОВОМ ПОЛОЖЕНИИ (продолжение)**

<i>В тысячах тенге</i>	Прим.	2021 год	2020 год
<b>Капитал и обязательства</b>			
<b>Капитал</b>			
Акционерный капитал	13	245.819	245.819
Резерв по переоценке основных средств	13	6.488.832	4.216.289
Нераспределенная прибыль		27.599.191	23.945.626
<b>Итого капитал</b>		<b>34.333.842</b>	<b>28.407.734</b>
<b>Долгосрочные обязательства</b>			
Долгосрочные кредиты и займы	14	11.642.989	395.503
Обязательства по финансовой гарантии	31	330.157	142.297
Государственные субсидии	15	211.521	262.526
<b>Итого долгосрочные обязательства</b>		<b>12.184.667</b>	<b>800.326</b>
<b>Краткосрочные обязательства</b>			
Краткосрочные кредиты и займы	14	1.266.260	2.387.289
Государственные субсидии, краткосрочная часть	15	51.005	56.371
Торговая и прочая кредиторская задолженность	16	629.421	239.950
Прочие краткосрочные финансовые обязательства	17	524.902	434.936
Обязательства по предоставлению займа	7	1.351.725	1.117.480
Задолженность по прочим налогам и платежам, кроме подоходного налога		50.251	38.776
<b>Итого краткосрочные обязательства</b>		<b>3.873.564</b>	<b>4.274.802</b>
<b>Итого обязательства</b>		<b>16.058.231</b>	<b>5.075.128</b>
<b>Итого капитал и обязательства</b>		<b>50.392.073</b>	<b>33.482.862</b>

Генеральный Директор



Раисов Р.М.

И.о. Главного бухгалтера

Субботина Т.А.

Учётная политика и пояснительные примечания на страницах с 6 по 53 являются неотъемлемой частью данной финансовой отчетности

Акционерное общество  
«Усть-Каменогорская Птицефабрика»

Финансовая отчетность

## ОТЧЁТ О СОВОКУПНОМ ДОХОДЕ

За год, закончившийся 31 декабря 2021 года

<i>В тысячах тенге</i>	Прим.	2021 год	2020 год
Выручка по договорам с покупателями	18	21.387.116	16.731.181
Чистое изменение справедливой стоимости биологических активов	6	91.163	(303.017)
Себестоимость реализованной продукции	19	(16.327.089)	(11.550.280)
<b>Валовая прибыль</b>		<b>5.151.190</b>	<b>4.877.884</b>
Расходы по реализации	20	(1.518.557)	(1.191.106)
Общие и административные расходы	21	(1.175.948)	(914.978)
Убыток от обесценения активов	22	(619.608)	(209.201)
Доходы от государственных субсидий	23	2.235.534	2.608.909
Прочие операционные доходы	24	2.063.247	1.685.777
Прочие операционные расходы	25	(1.864.704)	(1.212.106)
<b>Операционная прибыль</b>		<b>4.271.154</b>	<b>5.645.179</b>
Финансовые доходы	26	1.593.810	795.849
Расходы на финансирование	27	(378.831)	(62.921)
Положительная курсовая разница, нетто		53.964	642.638
<b>Прибыль до налогообложения</b>		<b>5.540.097</b>	<b>7.020.745</b>
Расходы по подоходному налогу	28	(467.189)	(448.146)
<b>Прибыль за год</b>		<b>5.072.908</b>	<b>6.572.599</b>
<b>Прочий совокупный доход, не подлежащий переклассификации в состав прибыли и убытка в последующих периодах</b>			
Доход от переоценки основных средств	5	2.562.791	-
Влияние подоходного налога	28	(76.887)	-
<b>Прочий совокупный доход, не подлежащий переклассификации в состав прибыли и убытка в последующих периодах</b>		<b>2.485.904</b>	<b>-</b>
<b>Итого совокупный доход за год, за вычетом подоходного налога</b>		<b>7.558.812</b>	<b>6.572.599</b>
<b>Прибыль на акцию</b>			
Базовая и разводненная прибыль за год, приходящаяся на держателей простых акций (в тенге)	13	26.504	34.340

Генеральный Директор



Раисов Р.М.

И.о. Главного бухгалтера



Субботина Т.А.

Учётная политика и пояснительные примечания на страницах с 6 по 53 являются неотъемлемой частью данной финансовой отчетности

Акционерное общество  
«Усть-Каменогорская Птицефабрика»


Финансовая отчетность

## ОТЧЁТ О ДВИЖЕНИИ ДЕНЕЖНЫХ СРЕДСТВ

За год, закончившийся 31 декабря 2021 года

В тысячах тенге	Прим.	2021 год	2020 год
<b>Денежные потоки от операционной деятельности</b>			
Поступления от покупателей		22.949.971	20.510.849
Проценты полученные		68.467	96.666
Государственные субсидии полученные	23	2.194.536	2.646.981
Платежи поставщикам		(17.187.601)	(15.712.523)
Выплаты работникам		(1.814.702)	(1.396.388)
Проценты уплаченные		(730.011)	(72.019)
Государственные субсидии в счет компенсации понесенных процентных расходов	27	240.835	26.348
Уплаченный подоходный налог		(193.466)	(333.510)
Прочие налоги и платежи кроме подоходного налога		(1.359.615)	(986.872)
Прочие поступления		2.316.711	405.123
Прочие выплаты		(392.289)	(286.814)
<b>Чистое поступление денежных средств от операционной деятельности</b>		<b>6.092.836</b>	<b>4.897.841</b>
<b>Денежные потоки от инвестиционной деятельности</b>			
Поступления от продажи основных средств		7.678	1.035
Приобретение внеоборотных биологических активов	6	-	(309.277)
Приобретение основных средств	5	(13.366.951)	(1.846.829)
Займы, выданные связанным сторонам	7	(1.905.983)	(7.690.895)
Займы выданные третьим лицам		-	(82.000)
Погашение займов, выданных связанным сторонам	7	2.046.000	890.000
Размещение вкладов в банках		(626.400)	-
<b>Чистое расходование денежных средств в инвестиционной деятельности</b>		<b>(13.845.656)</b>	<b>(9.037.966)</b>
<b>Денежные потоки от финансовой деятельности</b>			
Поступления по займам	14	13.680.962	2.889.007
Погашение займов	14	(3.766.826)	(644.157)
Выплата дивидендов	13	-	(1.066.014)
<b>Чистое поступление денежных средств от финансовой деятельности</b>		<b>9.914.136</b>	<b>1.178.836</b>
<b>Чистое изменение в денежных средствах и их эквивалентах</b>		<b>2.161.316</b>	<b>(2.961.289)</b>
Влияние изменения обменных курсов валют на денежные средства и их эквиваленты		19.111	624.038
Эффект резерва под ожидаемые кредитные убытки по денежным средствам и их эквивалентам	12	2.324	27.016
Денежные средства и их эквиваленты на начало года		5.888.297	8.198.532
<b>Денежные средства и их эквиваленты на конец года</b>	12	<b>8.071.048</b>	<b>5.888.297</b>

Генеральный Директор



Раисов Р.М.

И.о. Главного бухгалтера

Субботина Т.А.

Учётная политика и пояснительные примечания на страницах с 6 по 53 являются неотъемлемой частью данной финансовой отчетности

Акционерное общество  
«Усть-Каменогорская Птицефабрика»

Финансовая отчетность

### ОТЧЁТ ОБ ИЗМЕНЕНИЯХ В КАПИТАЛЕ

За год, закончившийся 31 декабря 2021 года

<i>В тысячах тенге</i>	Акционерный капитал	Резерв по переоценке основных средств	Нераспределенная прибыль	Итого
<b>На 1 января 2020 года</b>	245.819	4.399.480	22.670.084	27.315.383
Прибыль за год	-	-	6.572.599	6.572.599
<b>Итого совокупный доход за год</b>	-	-	6.572.599	6.572.599
Перенос резерва по переоценке основных средств	-	(183.191)	183.191	-
Прочие распределения акционеру (Примечание 7)	-	-	(4.630.248)	(4.630.248)
Дивиденды (Примечание 13)	-	-	(850.000)	(850.000)
<b>На 31 декабря 2020 года</b>	245.819	4.216.289	23.945.626	28.407.734
Прибыль за год	-	-	5.072.908	5.072.908
Доход от переоценки основных средств, за вычетом подоходного налога (Примечание 5)	-	2.485.904	-	2.485.904
<b>Итого совокупный доход за год</b>	-	2.485.904	5.072.908	7.558.812
Перенос резерва по переоценке основных средств (Примечание 13)	-	(213.361)	213.361	-
Прочие распределения акционеру (Примечание 7)	-	-	(1.632.704)	(1.632.704)
<b>На 31 декабря 2021 года</b>	245.819	6.488.832	27.599.191	34.333.842

Генеральный Директор



Раисов Р.М.

И.о. Главного бухгалтера

Субботина Т.А.

Учётная политика и пояснительные примечания на страницах с 6 по 53 являются неотъемлемой частью данной финансовой отчетности

Акционерное общество  
«Усть-Каменогорская Птицефабрика»

Финансовая отчетность

## ПРИМЕЧАНИЯ К ФИНАНСОВОЙ ОТЧЕТНОСТИ

За год, закончившийся 31 декабря 2021 года

### 1. ОБЩАЯ ИНФОРМАЦИЯ

Усть-Каменогорская Птицефабрика начала работу в 1976 году. В соответствии с договором купли-продажи государственного имущества от 4 марта 1993 года между Восточно-Казахстанским территориальным комитетом по управлению государственным имуществом и трудовым коллективом птицефабрики имущество птицефабрики было передано трудовому коллективу и соответственно 24 марта 1993 года Усть-Каменогорская Птицефабрика была перерегистрирована в коллективное предприятие. 8 августа 1996 года Национальный банк Республики Казахстан зарегистрировал первый выпуск акций акционерного общества «Усть-Каменогорская Птицефабрика» (далее – «Компания») в размере 10.000 обыкновенных акций, которые были переданы во владение сотрудникам Компании, являвшимся членами коллективного предприятия. В том же году на общем собрании акционеров, проведенном после регистрации эмиссии, члены коллективного предприятия приняли решение продать 100% акций Компании ТОО «Дельта». Согласно решению собрания представителей коллективного предприятия, состоявшегося в феврале 1996 года, Компания была перерегистрирована в закрытое акционерное общество 16 января 1998 года. 8 июня 2005 года Компания была перерегистрирована в акционерное общество.

В соответствии с Меморандумом о намерениях от 21 февраля 1997 года ТОО «Дельта», владевшее основным пакетом акций Компании, компания GIMV (Бельгия) и Европейский Банк Реконструкции и Развития (далее – «ЕБРР»), совместно именуемые как «Стороны», приняли решение о реорганизации Компании, которая в связи с финансовыми затруднениями остановила основное производство в середине 1995 года. В соответствии с положениями Соглашений ЕБРР и GIMV осуществили совместное финансирование Компании в форме финансирования акционерного капитала, обеспечения кредитными ресурсами и предоставления технических и прочих консультационных услуг.

В апреле 2004 года Компания выкупила долю ТОО «Дельта» в акционерном капитале Компании. 24 ноября 2004 года ТОО «Айтас-Сауда» приобрело акции Компании, принадлежащие ЕБРР и GIMV, и таким образом стало единственной контролирующей стороной Компании. 17 ноября 2007 года Компания реализовала выкупленные собственные акции ТОО «Айтас-Сауда», которое в итоге стало единственным акционером Компании. В 2007 году ТОО «Айтас-Сауда» было перерегистрировано в ТОО «Союз Интер Продукт».

4 февраля 2009 года ТОО «Союз Интер Продукт» продал 75% акций Компании Толукпаеву С.К. и 25% акций – Можаяеву Б.А. (акционеры), физическим лицам, гражданам Республики Казахстан, 3 февраля 2011 года акционер Компании Толукпаев С.К. приобрел все простые и привилегированные акции у акционера Можаяева Б.А. и таким образом стал единственным акционером Компании. 15 июля 2016 года единственным акционером Компании стало ТОО «Aitas Group», получившее акции Компании от Толукпаева С.К. в качестве его вклада в уставный капитал ТОО «Aitas Group». 27 сентября 2016 года АО «Aitas KZ» приобрело все простые и привилегированные акции у акционера ТОО «Aitas Group», таким образом став единственным акционером Компании. По состоянию на 31 декабря 2021 и 2020 годов единственным акционером Компании является АО «Aitas KZ». Конечной контролирующей стороной Компании является гражданин Республики Казахстан, Толукпаев С.К.

Компания является вертикально интегрированным предприятием, занимающимся выведением бройлерных кур, выращиванием бройлеров, переработкой мяса птицы и реализацией мяса птицы и куриных изделий оптовым покупателям.

Зарегистрированный офис Компании расположен по адресу: Республика Казахстан, Восточно-Казахстанская область, Уланский район, село Касыма Кайсенова, учётный квартал 033, д. 1.

Данная финансовая отчетность была утверждена к выпуску генеральным директором, и и.о. главного бухгалтера 22 апреля 2022 года.

### 2. ОСНОВЫ ПОДГОТОВКИ ФИНАНСОВОЙ ОТЧЕТНОСТИ

Финансовая отчетность Компании подготовлена в соответствии с Международными стандартами финансовой отчетности («МСФО») в редакции, утвержденной Советом по Международным стандартам финансовой отчетности («Совет по МСФО»).

Данная финансовая отчетность была подготовлена в соответствии с принципом оценки по первоначальной стоимости, за исключением основных средств и биологических активов, оцениваемых по справедливой стоимости, как указано в учётной политике и примечаниях к данной финансовой отчетности. Финансовая отчетность представлена в тенге, а все суммы округлены до целых тысяч, кроме случаев, где указано иное.

Акционерное общество  
«Усть-Каменогорская Птицефабрика»

Финансовая отчетность

## **ПРИМЕЧАНИЯ К ФИНАНСОВОЙ ОТЧЕТНОСТИ (продолжение)**

### **2. ОСНОВЫ ПОДГОТОВКИ ФИНАНСОВОЙ ОТЧЕТНОСТИ (продолжение)**

#### **Пересчет иностранных валют**

##### *Функциональная валюта и валюта представления финансовой отчетности*

Все значения в данной финансовой отчетности, если не указано иначе, выражены в тысячах казахстанских тенге. Функциональной валютой является валюта основной экономической среды, в которой организация осуществляет свою деятельность. Функциональной валютой Компании и валютой представления отчетности является казахстанский тенге (далее – «тенге»).

##### *Операции и сальдо счетов*

Операции в иностранной валюте первоначально учитываются в функциональной валюте по курсу, действующему на дату операции. Денежные активы и обязательства, выраженные в иностранной валюте, пересчитываются по курсу функциональной валюты, действующему на отчетную дату. Все курсовые разницы от такого пересчета включаются в отчет о совокупном доходе.

Неденежные статьи, которые оцениваются на основе исторической стоимости в иностранной валюте, пересчитываются по курсам, действовавшим на дату совершения первоначальных сделок. Неденежные статьи, которые оцениваются по справедливой стоимости в иностранной валюте, пересчитываются по курсам, действующим на дату определения справедливой стоимости. Доходы или расходы, возникающие при пересчете немонетарных статей, учитываются в соответствии с принципами признания доходов или расходов в результате изменения справедливой стоимости статьи (т.е. курсовые разницы по статьям, доходы или расходы от изменения справедливой стоимости которых признаются в составе прочего совокупного дохода или прибыли или убытка, также признаются в составе прочего совокупного дохода или прибыли или убытка, соответственно).

##### *Курсы обмена валют*

В качестве официальных обменных курсов в Республике Казахстан используются средневзвешенные валютные курсы Национального Банка РК («НБРК»).

По состоянию на 31 декабря 2021 года основной обменный курс, используемый для перевода остатков в иностранной валюте, составлял 431,67 тенге за 1 доллар США (31 декабря 2020 года: 420,71 тенге за 1 доллар США).

### **3. ОБЗОР СУЩЕСТВЕННЫХ АСПЕКТОВ УЧЕТНОЙ ПОЛИТИКИ**

#### **Классификация активов и обязательств на оборотные/краткосрочные и внеоборотные/долгосрочные**

В отчете о финансовом положении Компания представляет активы и обязательства на основе их классификации на оборотные/краткосрочные и внеоборотные/долгосрочные. Актив является оборотным, если:

- его предполагается реализовать или он предназначен для продажи или потребления в рамках обычного операционного цикла;
- он удерживается главным образом для целей торговли;
- его предполагается реализовать в пределах 12 (двенадцати) месяцев после окончания отчетного периода; или
- он представляет собой денежные средства или эквивалент денежных средств, кроме случаев, когда существуют ограничения на его обмен или использование для погашения обязательств, действующие в течение как минимум двенадцати месяцев после окончания отчетного периода.

Все прочие активы классифицируются в качестве внеоборотных.

Обязательство является краткосрочным, если:

- его предполагается погасить в рамках обычного операционного цикла;
- оно удерживается в основном для целей торговли;
- оно подлежит погашению в течение 12 (двенадцати) месяцев после окончания отчетного периода; или
- у компании отсутствует безусловное право отсрочить погашение обязательства в течение как минимум 12 (двенадцати) месяцев после окончания отчетного периода.

Акционерное общество  
«Усть-Каменогорская Птицефабрика»

Финансовая отчетность

### **ПРИМЕЧАНИЯ К ФИНАНСОВОЙ ОТЧЕТНОСТИ (продолжение)**

#### **3. ОБЗОР СУЩЕСТВЕННЫХ АСПЕКТОВ УЧЕТНОЙ ПОЛИТИКИ (продолжение)**

##### **Классификация активов и обязательств на оборотные/краткосрочные и внеоборотные/долгосрочные (продолжение)**

Отложенные налоговые активы и обязательства классифицируются как долгосрочные активы и обязательства.

Компания классифицирует все прочие обязательства в качестве долгосрочных.

##### **Оценка справедливой стоимости**

Компания оценивает по справедливой стоимости на каждую отчетную дату такие активы, как финансовые активы, оцениваемые по справедливой стоимости через прибыль и убыток, а также основные средства и биологические активы. Справедливая стоимость является ценой, которая была бы получена за продажу актива или выплачена за передачу обязательства в рамках сделки, совершаемой в обычном порядке между участниками рынка на дату оценки. Оценка справедливой стоимости предполагает, что сделка по продаже актива или передаче обязательства происходит:

- либо на основном рынке для данного актива или обязательства; или
- либо, в условиях отсутствия основного рынка, на наиболее благоприятном рынке для данного актива или обязательства.

У Компании должен быть доступ к основному или наиболее благоприятному рынку. Справедливая стоимость актива или обязательства оценивается с использованием допущений, которые использовались бы участниками рынка при определении цены актива или обязательства, при этом предполагается, что участники рынка действуют в своих лучших экономических интересах.

Оценка справедливой стоимости нефинансового актива учитывает возможность участника рынка генерировать экономические выгоды либо посредством использования актива наилучшим и наиболее эффективным образом, либо в результате его продажи другому участнику рынка, который будет использовать данный актив наилучшим и наиболее эффективным образом.

Компания использует такие модели оценки, которые являются приемлемыми в сложившихся обстоятельствах и для которых доступны данные, достаточные для оценки справедливой стоимости, при этом максимально используя уместные наблюдаемые исходные данные и минимально используя ненаблюдаемые исходные данные.

Все активы и обязательства, справедливая стоимость которых оценивается или раскрывается в финансовой отчетности, классифицируются в рамках описанной ниже иерархии источников справедливой стоимости на основе исходных данных самого низкого уровня, которые являются существенными для оценки справедливой стоимости в целом:

- Уровень 1 – рыночные котировки цен на активном рынке по идентичным активам или обязательствам (без каких-либо корректировок).
- Уровень 2 – модели оценки, в которых существенные для оценки справедливой стоимости исходные данные, относящиеся к наиболее низкому уровню иерархии, являются прямо или косвенно наблюдаемыми на рынке.
- Уровень 3 – модели оценки, в которых существенные для оценки справедливой стоимости исходные данные, относящиеся к наиболее низкому уровню иерархии, не являются наблюдаемыми на рынке.

В случае активов и обязательств, которые переоцениваются в финансовой отчетности на периодической основе, Компания определяет необходимость их перевода между уровнями источников иерархии, повторно анализируя классификацию (на основании исходных данных самого низкого уровня, которые являются существенными для оценки справедливой стоимости в целом) на конец каждого отчетного периода.



Акционерное общество  
«Усть-Каменогорская Птицефабрика»

Финансовая отчетность

### **ПРИМЕЧАНИЯ К ФИНАНСОВОЙ ОТЧЕТНОСТИ (продолжение)**

#### **3. ОБЗОР СУЩЕСТВЕННЫХ АСПЕКТОВ УЧЕТНОЙ ПОЛИТИКИ (продолжение)**

##### **Финансовые активы**

###### *Первоначальное признание и оценка*

Финансовые активы при первоначальном признании классифицируются как оцениваемые впоследствии по амортизированной стоимости, по справедливой стоимости через прочий совокупный доход (ПСД) и по справедливой стоимости через прибыль или убыток. Классификация финансовых активов при первоначальном признании зависит от характеристик предусмотренных договором денежных потоков по финансовому активу и бизнес-модели, применяемой Компанией для управления этими активами. За исключением торговой дебиторской задолженности, которая не содержит значительного компонента финансирования или в отношении которой Компания применила упрощение практического характера, Компания первоначально оценивает финансовые активы по справедливой стоимости, увеличенной в случае финансовых активов, оцениваемых не по справедливой стоимости через прибыль или убыток, на сумму затрат по сделке. Торговая дебиторская задолженность, которая не содержит значительный компонент финансирования или в отношении которой Компания применила упрощение практического характера, оценивается по цене сделки, определенной в соответствии с МСФО (IFRS) 15.

Для того чтобы финансовый актив можно было классифицировать и оценивать по амортизированной стоимости или по справедливой стоимости через прочий совокупный доход, необходимо, чтобы договорные условия этого актива обуславливали получение денежных потоков, которые являются «исключительно платежами в счёт основной суммы долга и процентов» на непогашенную часть основной суммы долга. Такая оценка называется SPPI-тестом и осуществляется на уровне каждого инструмента.

Бизнес-модель, используемая Компанией для управления финансовыми активами, описывает способ, которым Компания управляет своими финансовыми активами с целью генерирования денежных потоков, Бизнес-модель определяет, будут ли денежные потоки следствием получения предусмотренных договором денежных потоков, продажи финансовых активов или и того, и другого.

Все операции покупки или продажи финансовых активов, требующие поставки активов в срок, устанавливаемый законодательством, или в соответствии с правилами, принятыми на определенном рынке (торговля на стандартных условиях), признаются на дату заключения сделки, т.е. на дату, когда Компания принимает на себя обязательство купить или продать актив.

Финансовые активы Компании включают денежные средства и их эквиваленты, депозиты, займы, выданные связанным сторонам и третьим лицам, торговую и прочую дебиторскую задолженность.

Компания использует следующий порядок учёта для займов, выданных, ставка по которым существенно отлична от рыночной процентной ставки заимствования с аналогичными условиями (срок, валюта):

При первоначальном признании такие займы отражаются по справедливой стоимости с учётом затрат по сделке, определяемой как текущая дисконтированная стоимость всех денежных потоков по займу с использованием среднерыночной процентной ставки заимствования с аналогичными условиями (срок, валюта, обеспечение). При этом разница между номинальной стоимостью займа и определенной справедливой стоимостью относится в финансовой отчетности на:

- капитал, в случае предоставления займа материнской компании и компаниям под общим контролем;
- финансовые расходы в случае предоставления займа другим организациям.

###### *Последующая оценка финансовых активов*

По состоянию на отчётные даты у Компании были только финансовые активы, оцениваемые по амортизированной стоимости. Финансовые активы, оцениваемые по амортизированной стоимости, впоследствии оцениваются с использованием метода эффективной процентной ставки, и к ним применяются требования в отношении обесценения. Прибыли или убытки признаются в составе прибыли или убытка в случае прекращения признания актива, его модификации или обесценения.

Акционерное общество  
«Усть-Каменогорская Птицефабрика»

Финансовая отчетность

## **ПРИМЕЧАНИЯ К ФИНАНСОВОЙ ОТЧЁТНОСТИ (продолжение)**

### **3. ОБЗОР СУЩЕСТВЕННЫХ АСПЕКТОВ УЧЁТНОЙ ПОЛИТИКИ (продолжение)**

#### **Финансовые активы (продолжение)**

##### *Прекращение признания финансовых активов*

Финансовый актив (или, где применимо – часть финансового актива или часть группы аналогичных финансовых активов) прекращает признаваться в отчёте о финансовом положении, если:

- срок действия прав на получение денежных потоков от актива истек;
- Компания передала свои права на получение денежных потоков от актива либо взяла на себя обязательство по выплате третьей стороне получаемых денежных потоков в полном объёме и без существенной задержки по «транзитному» соглашению; и либо
  - (а) Компания передала практически все риски и выгоды от актива; либо
  - (б) Компания не передала, но и не сохраняет за собой, практически все риски и выгоды от актива, но передала контроль над данным активом.

##### *Обесценение финансовых активов*

Компания признает оценочный резерв под ожидаемые кредитные убытки (ОКУ) в отношении всех долговых инструментов, оцениваемых не по справедливой стоимости через прибыль или убыток. ОКУ рассчитываются на основе разницы между денежными потоками, причитающимися в соответствии с договором, и всеми денежными потоками, которые Компания ожидает получить, дисконтированной с использованием первоначальной эффективной процентной ставки или ее приблизительного значения. Ожидаемые денежные потоки включают денежные потоки от продажи удерживаемого обеспечения или от других механизмов повышения кредитного качества, которые являются неотъемлемой частью договорных условий. ОКУ признаются в два этапа. В случае финансовых инструментов, по которым с момента их первоначального признания кредитный риск значительно не увеличился, создается оценочный резерв под убытки в отношении кредитных убытков, которые могут возникнуть вследствие дефолтов, возможных в течение следующих 12 месяцев (12-месячные ожидаемые кредитные убытки). Для финансовых инструментов, по которым с момента первоначального признания кредитный риск увеличился значительно, создается оценочный резерв под убытки в отношении кредитных убытков, ожидаемых в течение оставшегося срока действия этого финансового инструмента, независимо от сроков наступления дефолта (ожидаемые кредитные убытки за весь срок).

В отношении торговой дебиторской задолженности и активов по договору Компания применяет упрощенный подход при расчёте ОКУ. Следовательно, Компания не отслеживает изменения кредитного риска, а вместо этого на каждую отчётную дату признает оценочный резерв под убытки в сумме, равной ожидаемым кредитным убыткам за весь срок. Компания использовала матрицу оценочных резервов, опираясь на свой прошлый опыт возникновения кредитных убытков, скорректированных с учётом прогнозных факторов, специфичных для заемщиков, и общих экономических условий.

Компания считает, что по финансовому активу произошел дефолт, если предусмотренные договором платежи просрочены на 90 дней. Однако в определенных случаях Компания также может прийти к заключению, что по финансовому активу произошел дефолт, если внутренняя или внешняя информация указывает на то, что маловероятно, что Компания получит, без учёта механизмов повышения кредитного качества, удерживаемых Компанией, всю сумму оставшихся выплат, предусмотренных договором. Финансовый актив списывается, если у Компании нет обоснованных ожиданий относительно возмещения предусмотренных договором денежных потоков.

#### **Финансовые обязательства**

##### *Первоначальное признание и оценка*

Финансовые обязательства классифицируются при первоначальном признании соответственно, как финансовые обязательства, оцениваемые по справедливой стоимости через прибыль или убыток, кредиты и займы, кредиторская задолженность или производные инструменты, классифицированные по усмотрению Компании как инструменты хеджирования при эффективном хеджировании.

Все финансовые обязательства первоначально признаются по справедливой стоимости, за вычетом в случае кредитов и займов, непосредственно связанных с ними затрат по сделке, Финансовые обязательства Компании включают торговую и прочую кредиторскую задолженность, кредиты и займы, и гарантийные обязательства.

Акционерное общество  
«Усть-Каменогорская Птицефабрика»

Финансовая отчетность

### **ПРИМЕЧАНИЯ К ФИНАНСОВОЙ ОТЧЕТНОСТИ (продолжение)**

#### **3. ОБЗОР СУЩЕСТВЕННЫХ АСПЕКТОВ УЧЕТНОЙ ПОЛИТИКИ (продолжение)**

##### **Финансовые обязательства (продолжение)**

###### *Последующая оценка финансовых обязательств*

Последующая оценка финансовых обязательств зависит от их классификации следующим образом:

Кредиторская задолженность учитывается по первоначальной стоимости, которая является справедливой стоимостью суммы, которая должна быть уплачена в будущем за полученные товары и услуги, независимо от того были ли выставлены счета Компании или нет.

После первоначального признания процентные кредиты и займы учитываются по амортизированной стоимости с использованием метода эффективной процентной ставки. Доходы и расходы по таким финансовым обязательствам признаются в отчёты о прибыли или убытке при прекращении их признания, а также по мере начисления амортизации с использованием эффективной процентной ставки.

###### *Прекращение признания финансовых обязательств*

Признание финансового обязательства в отчёте о финансовом положении прекращается, если обязательство погашено, аннулировано, или срок его действия истёк. Если имеющееся финансовое обязательство заменяется другим обязательством перед тем же кредитором, на существенно отличающихся условиях, или если условия имеющегося обязательства значительно изменены, такая замена или изменения учитываются как прекращение признания первоначального обязательства и начало признания нового обязательства, а разница в их текущей стоимости признаётся в прибылях или убытках.

##### **Взаимозачёт финансовых инструментов**

Финансовые активы и финансовые обязательства подлежат взаимозачёту, а нетто-сумма представлению в отчёте о финансовом положении тогда и только тогда, когда имеется осуществимое в настоящий момент юридическое право на взаимозачёт признанных сумм, а также намерение произвести расчёт на нетто-основе, либо реализовать активы и одновременно с этим погасить обязательства.

##### **Денежные средства и их эквиваленты**

Денежные средства и их эквиваленты в отчёте о финансовом положении представляют собой средства в кассе и средства на банковских счетах и срочные вклады.

##### **Основные средства**

Основные средства отражаются по переоцененной стоимости за вычетом накопленной амортизации и резерва под обесценение (если последнее имеет место быть).

Переоценка основных средств производится с достаточной регулярностью для того, чтобы балансовая стоимость существенно не отличалась от той, которая была бы определена с использованием справедливой стоимости на конец отчётного периода. Возникающее при переоценке увеличение балансовой стоимости отражается в составе прочего совокупного дохода и увеличивает резерв переоценки в составе капитала. Снижение стоимости какого-либо объекта в пределах суммы предыдущих увеличений его стоимости относится непосредственно на прочий совокупный доход и уменьшает ранее признанный резерв переоценки в составе капитала; прочее снижение стоимости отражается в отчёте о прибыли или убытке и прочем совокупном доходе. Сумма резерва переоценки в составе капитала относится непосредственно на нераспределенную прибыль в случае, когда прирост стоимости актива реализуется при списании или выбытии актива, либо по мере использования данного актива Компанией; в последнем случае сумма списания прироста стоимости актива рассчитывается как разница между суммами амортизационных отчислений, рассчитанных исходя из балансовой стоимости актива с учётом переоценки и суммой амортизационных отчислений, рассчитанных исходя из его первоначальной стоимости.

Затраты на мелкий ремонт и техобслуживание относятся на расходы текущего периода. Затраты на замену крупных узлов или компонентов основных средств капитализируются при одновременном списании подлежащих замене частей.

Незавершенное строительство представляет собой незаконченное строительство основных средств и учитывается по себестоимости. Незавершенное строительство включает стоимость строительства, оборудования и прочие прямые затраты. Незавершенное строительство не амортизируется. Амортизация незавершенного строительства начинается тогда, когда строительство таких активов завершено, и они введены в эксплуатацию.

Акционерное общество  
«Усть-Каменогорская Птицефабрика»

Финансовая отчетность

## ПРИМЕЧАНИЯ К ФИНАНСОВОЙ ОТЧЕТНОСТИ (продолжение)

### 3. ОБЗОР СУЩЕСТВЕННЫХ АСПЕКТОВ УЧЕТНОЙ ПОЛИТИКИ (продолжение)

#### Амортизация

На землю амортизация не начисляется. Незавершенное строительство не амортизируется, пока актив не будет готов к использованию. Амортизация прочих объектов основных средств рассчитывается линейным методом путем равномерного списания их переоцененной стоимости до ликвидационной стоимости в течение срока их полезного использования, а именно:

	Срок полезного использования (кол-во лет)
Здания и сооружения	8-100
Машины и оборудование	3-30
Транспортные средства	5-15
Прочее	2-15

Ликвидационная стоимость актива представляет собой ожидаемую сумму, которую Компания могла бы получить в настоящий момент от продажи актива за вычетом расчётных затрат на продажу исходя из предположения, что возраст актива и его техническое состояние уже соответствует ожидаемому в конце срока его полезного использования.

Ликвидационная стоимость актива приравнена к нулю в том случае, если Компания предполагает использовать объект до окончания его физического срока службы. Ликвидационная стоимость активов и сроки их полезного использования пересматриваются и, при необходимости, корректируются на каждую отчетную дату.

#### Обесценение

На конец каждого отчетного периода руководство определяет наличие признаков обесценения основных средств. Если выявлен хотя бы один такой признак, руководство оценивает возмещаемую сумму, которая определяется как наибольшая из двух величин: справедливая стоимость за вычетом затрат на продажу актива и стоимость от его использования. Балансовая стоимость актива уменьшается до возмещаемой суммы; убыток от обесценения отражается в прибылях и убытках в сумме превышения над величиной прироста его стоимости, отраженного в составе капитала при предыдущей переоценке. Убыток от обесценения актива, признанный в прошлые отчетные периоды, сторнируется, если произошло изменение расчётных оценок, использованных при определении стоимости от использования актива либо его справедливой стоимости за вычетом затрат на продажу.

#### Выбытие основных средств

Прибыль или убыток от выбытия основных средств определяется как разница между полученной выручкой от продажи и их балансовой стоимостью и отражается в прибыли или убытке за год в составе прочих операционных доходов или расходов.

#### Товарно-материальные запасы

Материалы, приобретенный корм и прочие товарно-материальные запасы учитываются по наименьшей из двух величин: фактической себестоимости или чистой цены реализации. При отпуске запасов в производство и ином выбытии их оценка производится по методу средневзвешенной стоимости. Себестоимость готовой продукции и незавершенного производства включает в себя стоимость сырья и материалов, затраты на оплату труда производственных рабочих и прочие прямые затраты, соответствующую долю производственных накладных расходов (исходя из обычной производственной мощности), Чистая цена реализации – это расчётная цена продажи в процессе обычной деятельности за вычетом расчётных расходов на завершение производства и расходов по продаже.

#### Биологические активы

Компания отражает биологический актив в случае получения контроля над таким активом в результате прошлых событий и только при высокой вероятности получения Компанией будущих экономических выгод от использования данного актива, а также при возможности достоверной оценки такого объекта.

Акционерное общество  
«Усть-Каменогорская Птицефабрика»

Финансовая отчетность

## **ПРИМЕЧАНИЯ К ФИНАНСОВОЙ ОТЧЕТНОСТИ (продолжение)**

### **3. ОБЗОР СУЩЕСТВЕННЫХ АСПЕКТОВ УЧЕТНОЙ ПОЛИТИКИ (продолжение)**

#### **Биологические активы (продолжение)**

Биологические активы отражаются по их справедливой стоимости за вычетом оценочных расходов по реализации. Оценка биологических активов Компании основана на моделях дисконтированных потоков денежных средств, согласно которым справедливая стоимость биологических активов рассчитывается по текущей стоимости ожидаемых от активов чистых потоков денежных средств, дисконтированных по действующей рыночной ставке до налогового эффекта. Доход или убыток, возникающий от изменения справедливой стоимости биологических активов, отражается в отчете о совокупном доходе в статье «Чистое изменение справедливой стоимости биологических активов».

Основные группы биологических активов и сельскохозяйственной продукции представлены следующим образом:

#### *Бройлеры*

Бройлеры предназначены для целей производства куриного мяса. Справедливая стоимость бройлеров определяется с учётом денежных потоков, которые будут получены от продажи откормленных цыплят, расходов на доращивание и рисков, которые могут возникнуть в течение оставшегося процесса трансформации.

#### *Племенная птица (родительское стадо (курицы-несушки) и ремонтный молодняк)*

Племенная птица включает куриц и петушков, предназначенных для целей регенерации бройлеров. Справедливая стоимость племенной птицы определяется с учётом денежных потоков, которые будут получены от продажи инкубационных яиц, расходов на содержание и рисков, которые могут возникнуть в течение оставшегося продуктивного срока.

Биологические активы Компании классифицируются по следующим категориям: продуктивные и потребляемые биологические активы в зависимости от функции, выполняемой конкретной группой биологических активов в производственном процессе Компании. Потребляемые биологические активы – это активы, которые собираются в виде сельскохозяйственной продукции и включают бройлеров. Продуктивные биологические активы включают племенную птицу.

Продуктивные (родительское стадо) и потребляемые (бройлеры) биологические активы классифицируются в отчете о финансовом положении соответственно, как внеоборотные активы и оборотные активы.

Затраты, такие как корма, заработная плата и связанные расходы, текущие ремонты птичников и цехов, а также ветеринарные услуги относятся на прибыль или убыток в том отчетном периоде, в котором они возникают. Приобретение цыплят для продуктивного стада капитализируется в состав внеоборотных биологических активов.

#### **Денежные средства и денежные эквиваленты**

Денежные средства и их эквиваленты включают денежные средства в кассе, средства на банковских счетах до востребования и депозиты, а также другие краткосрочные высоколиквидные инвестиции с первоначальным сроком погашения менее трех месяцев.

Денежные средства, размещенные в банках на срок свыше трех месяцев, при отсутствии ограничительных условий и с возможностью, а также намерением досрочного снятия, также включаются в состав денежных средств и денежных эквивалентов. При этом денежные средства, размещенные на срок более трех месяцев с целью получения инвестиционного дохода и при отсутствии намерения досрочного изъятия, включаются в состав текущих или долгосрочных активов.

Денежные средства с ограничением по снятию свыше трех месяцев, включаются в состав прочих текущих активов или долгосрочных банковских вкладов.

#### **Акционерный капитал**

Акции отражаются как капитал. Дополнительные затраты, относящиеся к выпуску новых акций, отражаются в составе капитала как уменьшение (за вычетом налога) суммы, полученной от выпуска. Сумма превышения справедливой стоимости полученных средств над номинальной стоимостью выпущенных акций отражается как эмиссионный доход в капитале.

Акционерное общество  
«Усть-Каменогорская Птицефабрика»

Финансовая отчетность

## **ПРИМЕЧАНИЯ К ФИНАНСОВОЙ ОТЧЕТНОСТИ (продолжение)**

### **3. ОБЗОР СУЩЕСТВЕННЫХ АСПЕКТОВ УЧЕТНОЙ ПОЛИТИКИ (продолжение)**

#### **Дивиденды**

Дивиденды отражаются как обязательство, размер которых вычитаются из собственного капитала в периоде, в котором они были объявлены и одобрены. Информация о дивидендах, объявленных после отчетной даты, но до даты утверждения финансовой отчетности, отражается в Примечании «События после отчетной даты».

#### **Налог на добавленную стоимость**

Налоговые органы позволяют производить погашение НДС по продажам и приобретениям на нетто основе.

#### *НДС к уплате*

НДС подлежит уплате в налоговые органы после признания дебиторской задолженности с покупателей. НДС по приобретениям, расчёт по которым был осуществлен на отчетную дату, вычитается из суммы к оплате.

Кроме того, НДС, относящийся к продажам, расчёты по которым не были завершены на отчетную дату, также включается в сумму НДС к уплате. В случае, когда сформирован резерв под обесценение дебиторской задолженности, убыток от обесценения учитывается на всю сумму задолженности, включая НДС. Соответствующее обязательство по НДС отражается в отчетности до списания дебиторской задолженности в налоговых целях.

#### *НДС к возмещению*

НДС к возмещению относится к приобретениям, осуществленным по состоянию на отчетную дату. НДС к возмещению подлежит возврату посредством зачета против суммы задолженности по НДС, относящегося к продажам.

#### **Резервы по обязательствам и платежам**

Резервы по обязательствам и платежам представляют собой обязательства нефинансового характера с неопределенным сроком или суммой. Они начисляются, если Компания вследствие определенного события в прошлом имеет юридические или добровольно принятые на себя обязательства, для урегулирования которых с большей степенью вероятности потребуются отток ресурсов, предусматривающих экономические выгоды, и величину обязательства можно оценить в денежном выражении с достаточной степенью надежности. Резервы не отражаются по будущим операционным убыткам.

В случае наличия ряда аналогичных обязательств вероятность оттока ресурсов для их погашения определяется для всего класса обязательств в целом. Резерв признается даже в случае, когда вероятность оттока ресурсов в отношении любой отдельно взятой статьи, включенной в один и тот же класс обязательств, может быть незначительной.

#### **Признание выручки**

Компания получает выручку от реализации мяса птицы. Выручка по договорам с покупателями признается, когда контроль над товарами передается покупателю, и оценивается в сумме, отражающей возмещение, право на которое Компания ожидает получить в обмен на такие товары. Выручка от продажи мяса птицы признается в определенный момент времени, когда контроль над товаром передается покупателю, что происходит, как правило, в момент отгрузки товара со склада Компании.

Компания применяет упрощение практического характера, при котором она не должна корректировать обещанную сумму возмещения с учётом влияния значительного компонента финансирования, если в момент заключения договора Компания ожидает, что период между передачей обещанного товара или услуги покупателю и оплатой покупателем такого товара или услуги составит не более одного года.

Переменное возмещение оценивается в момент заключения договора, и в отношении его оценки применяется ограничение до тех пор, пока не будет в высшей степени вероятно, что при последующем разрешении неопределенности, присущей переменному возмещению, не произойдет значительного уменьшения суммы признанной накопительным итогом выручки.

Акционерное общество  
«Усть-Каменогорская Птицефабрика»

Финансовая отчетность

## **ПРИМЕЧАНИЯ К ФИНАНСОВОЙ ОТЧЕТНОСТИ (продолжение)**

### **3. ОБЗОР СУЩЕСТВЕННЫХ АСПЕКТОВ УЧЕТНОЙ ПОЛИТИКИ (продолжение)**

#### **Признание выручки (продолжение)**

Накопленный исторический опыт Компании указывает на то, что доля возвращенных товаров незначительна и что возврат осуществляется в период менее 10 дней. Таким образом, Компания не признает обязательств, связанных с правом покупателя на возврат продукции в течение периода возврата, и не признает активов, связанных с правом на получение возвращаемого продукта от клиента, когда ожидается, что клиент реализует свое право на возврат.

Компания предоставляет покупателям ретро-бонусы в размере 1% от общей стоимости поставленной продукции. Права на ретро-бонусы за объем приводят к возникновению переменного возмещения (3% в 2020 году).

#### **Финансовые доходы и финансовые расходы**

Финансовые доходы включают прибыль от первоначального признания займов к получению по ставкам ниже рыночных и процентный доход по депозитам. Финансовые расходы включают процентные расходы по займам к выплате и финансовые расходы от амортизации дисконта по финансовым обязательствам. Процентные доходы/расходы отражаются с использованием метода эффективной доходности по активу/обязательству.

#### **Аренда**

В момент заключения договора Компания оценивает, является ли соглашение арендой либо содержит ли оно признаки аренды. Иными словами, Компания определяет, передает ли договор право контролировать использование идентифицированного актива в течение определенного периода времени в обмен на возмещение.

#### *Компания в качестве арендатора*

Компания признаёт активы в форме права пользования на дату начала аренды (т.е. дату, на которую базовый актив становится доступным для использования). Активы в форме права пользования оцениваются по первоначальной стоимости, за вычетом накопленной амортизации и накопленных убытков от обесценения, с корректировкой на переоценку обязательств по аренде. Первоначальная стоимость актива в форме права пользования включает величину признанных обязательств по аренде, понесённые первоначальные прямые затраты и арендные платежи, произведённые на дату начала аренды или до такой даты за вычетом полученных стимулирующих платежей по аренде. Если у Компании отсутствует достаточная уверенность в том, что она получит право собственности на арендованный актив в конце срока аренды, признанный актив в форме права пользования амортизируется линейным методом на протяжении более короткого из следующих периодов: предполагаемый срок полезного использования актива или срок аренды. Активы в форме права пользования проверяются на предмет обесценения.

На дату начала аренды Компания признаёт обязательства по аренде, которые оцениваются по приведённой стоимости арендных платежей, которые должны быть осуществлены в течение срока аренды. Арендные платежи включают фиксированные платежи (в том числе, по существу, фиксированные платежи) за вычетом любых стимулирующих платежей по аренде к получению, переменные арендные платежи, которые зависят от индекса или ставки, и суммы, которые, как ожидается, будут уплачены по гарантиям ликвидационной стоимости. Арендные платежи также включают цену исполнения опциона на покупку, если имеется достаточная уверенность в том, что Компания исполнит этот опцион, и выплаты штрафов за прекращение аренды, если срок аренды отражает потенциальное исполнение Компанией опциона на прекращение аренды. Переменные арендные платежи, которые не зависят от индекса или ставки, признаются в качестве расходов в том периоде, в котором наступает событие или условие, приводящее к осуществлению таких платежей.

Для расчёта приведённой стоимости арендных платежей Компания использует ставку привлечения дополнительных заёмных средств на дату начала аренды, если процентная ставка, заложенная в договоре аренды, не может быть легко определена. После даты начала аренды величина обязательств по аренде увеличивается для отражения начисления процентов и уменьшается для отражения осуществленных арендных платежей. Кроме того, в случае модификации, изменения срока аренды, изменения по существу фиксированных арендных платежей или изменения оценки опциона на покупку базового актива Компания производит переоценку балансовой стоимости обязательства по аренде.

Компания применяет освобождение от признания в отношении краткосрочной аренды (т.е. к договорам, по которым на дату начала аренды предусмотренный срок аренды составляет не более 12 месяцев и которые не содержат опциона на покупку).

Акционерное общество  
«Усть-Каменогорская Птицефабрика»

Финансовая отчетность

### **ПРИМЕЧАНИЯ К ФИНАНСОВОЙ ОТЧЕТНОСТИ (продолжение)**

#### **3. ОБЗОР СУЩЕСТВЕННЫХ АСПЕКТОВ УЧЕТНОЙ ПОЛИТИКИ (продолжение)**

##### **Аренда (продолжение)**

###### *Компания в качестве арендатора (продолжение)*

Компания также применяет освобождение от признания в отношении аренды активов с низкой стоимостью к договорам аренды. Арендные платежи по краткосрочной аренде и аренде активов с низкой стоимостью признаются в качестве расхода линейным методом в течение срока аренды.

Компания определяет срок аренды как не подлежащий досрочному прекращению период аренды вместе с периодами, в отношении которых предусмотрен опцион на продление аренды, если имеется достаточная уверенность в том, что он будет исполнен, или периодами, в отношении которых предусмотрен опцион на прекращение аренды, если имеется достаточная уверенность в том, что он не будет исполнен.

###### *Компания в качестве арендодателя*

Аренда, по которой у Компании остаются практически все риски и выгоды, связанные с владением активом, классифицируется как операционная аренда. Возникающий арендный доход учитывается линейным методом на протяжении срока аренды и включается в выручку в отчёте о совокупном доходе ввиду своего операционного характера. Первоначальные прямые затраты, понесенные при заключении договора операционной аренды, включаются в балансовую стоимость переданного в аренду актива и признаются в течение срока аренды на той же основе, что и доход от аренды. Условная арендная плата признается в составе выручки в том периоде, в котором она была получена.

##### **Государственные субсидии**

В соответствии с законодательством Республики Казахстан предприятия, занимающиеся сельскохозяйственной деятельностью, получают определенные государственные субсидии. Государственные субсидии отражаются в финансовой отчетности Компании только при наличии обоснованной уверенности в том, что все условия, необходимые для их получения, выполняются, и субсидии будут предоставлены.

Часть таких субсидий связана с компенсацией расходов на уплату процентов по займам, соответствующим определенным условиям (субсидии на уплату процентов по займам). Компания признает такие субсидии на уплату процентов по займам в качестве уменьшения процентных расходов в том периоде, к которому относятся субсидии.

Государственные субсидии, связанные с приобретением основных средств, включаются в состав долгосрочных обязательств как доходы будущих периодов и равномерно относятся на прибыль или убыток в течение предполагаемого срока использования соответствующих активов. Государственные субсидии, выделяемые на осуществление затрат, рассматриваются как доходы будущих периодов и признаются в прибылях и убытках в статье «Доходы от государственных субсидий» в течение периода, соответствующего времени возникновения затрат, которые они должны компенсировать. Государственные субсидии в рамках программы «Субсидирование развития племенного животноводства, повышения продуктивности и качества продукции животноводства» признаются в прибылях и убытках в том периоде, в котором были получены субсидии в форме денежных средств.

##### **Расходы на оплату труда и связанные отчисления**

Расходы на заработную плату, пенсионные отчисления, взносы в фонд социального страхования, оплаченные ежегодные отпуска и больничные, премии и неденежные льготы начисляются в году, в котором соответствующие услуги предоставляются сотрудниками Компании.

##### **Прибыль на акцию**

Прибыль на акцию определяется путем деления прибыли или убытка на средневзвешенное количество простых акций, участвующих в прибыли, находившихся в обращении в течение отчетного года.



Акционерное общество  
«Усть-Каменогорская Птицефабрика»

Финансовая отчетность

### **ПРИМЕЧАНИЯ К ФИНАНСОВОЙ ОТЧЕТНОСТИ (продолжение)**

#### **3. ОБЗОР СУЩЕСТВЕННЫХ АСПЕКТОВ УЧЕТНОЙ ПОЛИТИКИ (продолжение)**

##### **Подходный налог**

В настоящей финансовой отчетности подходный налог отражен в соответствии с законодательством Республики Казахстан, действующим либо практически вступившим в силу на отчетную дату. Расходы по подходному налогу включают текущие и отложенные налоги и признаются в прибыли или убытке за год, если только они не должны быть отражены в составе прочего совокупного дохода или капитала в связи с тем, что относятся к операциям, отражаемым также в составе прочего совокупного дохода или капитала в том же или в каком-либо другом отчетном периоде.

Текущий налог представляет собой сумму, которую предполагается уплатить в государственный бюджет или возместить из него в отношении налогооблагаемой прибыли или убытка за текущий и предыдущие периоды. Прочие налоги, отличные от подходного налога, отражаются в составе прочих операционных расходов.

##### **Отложенный налог**

Отложенный налог рассчитывается по методу обязательств путём определения временных разниц между налоговой базой активов и обязательств и их балансовой стоимостью для целей финансовой отчетности на отчетную дату.

Отложенные налоговые обязательства признаются по всем налогооблагаемым временным разницам, кроме случаев, когда:

- отложенное налоговое обязательство возникает в результате первоначального признания гудвила, актива или обязательства, в ходе сделки, не являющейся объединением бизнеса, и на момент совершения операции не влияет ни на бухгалтерскую прибыль, ни на налогооблагаемую прибыль или убыток;
- в отношении налогооблагаемых временных разниц, связанных с инвестициями в дочерние организации, ассоциированные компании, а также с долями участия в совместной деятельности, если можно контролировать распределение во времени уменьшения временной разницы, и существует значительная вероятность того, что временная разница не будет уменьшена в обозримом будущем.

Отложенные налоговые активы признаются по всем вычитаемым временным разницам, неиспользованным налоговым льготам и неиспользованным налоговым убыткам, в той степени, в которой существует значительная вероятность того, что будет существовать налогооблагаемая прибыль, против которой могут быть зачтены вычитаемые временные разницы, неиспользованные налоговые льготы и неиспользованные налоговые убытки, кроме случаев, когда:

- отложенный налоговый актив, относящийся к вычитаемой временной разнице, возникает в результате первоначального признания актива или обязательства, которое возникло не вследствие объединения бизнеса, и которое на момент совершения операции не влияет ни на бухгалтерскую прибыль, ни на налогооблагаемую прибыль или убыток;
- в отношении вычитаемых временных разниц, связанных с инвестициями в дочерние организации, ассоциированные компании, а также с долями участия в совместной деятельности, отложенные налоговые активы признаются только в той степени, в которой есть значительная вероятность того, что временные разницы будут использованы в обозримом будущем, и будет иметь место налогооблагаемая прибыль, против которой могут быть использованы временные разницы.

Балансовая стоимость отложенных налоговых активов пересматривается на каждую отчетную дату и снижается в той степени, в которой достижение достаточной налогооблагаемой прибыли, которая позволит использовать все или часть отложенных налоговых активов, оценивается как маловероятное. Непризнанные отложенные налоговые активы пересматриваются на каждую отчетную дату и признаются в той степени, в которой появляется значительная вероятность того, что будущая налогооблагаемая прибыль позволит использовать отложенные налоговые активы.

При анализе возмещаемости отложенных налоговых активов Компания полагается на те же допущения, которые используются и в других разделах финансовой отчетности, а также отчетах руководства.

Отложенные налоговые активы и обязательства оцениваются по налоговым ставкам, которые, как предполагается, будут применяться в том отчетном году, в котором актив будет реализован, а обязательство погашено, на основе налоговых ставок (и налогового законодательства), которые по состоянию на отчетную дату были приняты или фактически приняты.

Акционерное общество  
«Усть-Каменогорская Птицефабрика»

Финансовая отчетность

## **ПРИМЕЧАНИЯ К ФИНАНСОВОЙ ОТЧЕТНОСТИ (продолжение)**

### **3. ОБЗОР СУЩЕСТВЕННЫХ АСПЕКТОВ УЧЕТНОЙ ПОЛИТИКИ (продолжение)**

#### **Отложенный налог (продолжение)**

Отложенный налог, относящийся к статьям, признанным не в составе прибыли или убытка, также не признаётся в составе прибыли или убытка. Статьи отложенных налогов признаются в соответствии с лежащими в их основе операциями либо в составе прочего совокупного дохода, либо непосредственно в капитале.

Отложенные налоговые активы и отложенные налоговые обязательства зачитываются друг против друга, если имеется юридически закреплённое право зачёта текущих налоговых активов и обязательств, и отложенные налоги относятся к одной и той же налогооблагаемой компании и налоговому органу.

#### **Условные обязательства и условные активы**

Условные обязательства не учитываются в финансовой отчетности. Они раскрываются, если только возможность оттока ресурсов и экономических выгод не является маловероятной, а сумма обязательства является существенной.

Условные активы не учитываются в финансовой отчетности. Они раскрываются тогда, когда поступление экономических выгод является вероятным.

#### **События после отчётной даты**

События, наступившие по окончании отчётного года, представляющие доказательство условий, которые существовали на дату подготовки отчёта о финансовом положении (корректирующие события), отражаются в финансовой отчетности. События, наступившие по окончании отчётного года и не являющиеся корректирующими событиями, раскрываются в примечаниях к отчетности, если они являются существенными.

#### **Связанные стороны**

Связанные стороны включают акционера Компании, компании под контролем общей материнской компании, ключевой руководящий персонал, а также предприятия, в которых акционер или ключевой руководящий персонал Компании имеют долю владения, обеспечивающую значительное влияние на такие предприятия.

#### **Новые стандарты, разъяснения и поправки к действующим стандартам и разъяснениям**

Компания впервые применила некоторые стандарты и поправки, которые вступают в силу в отношении годовых отчетных периодов, начинающихся 1 января 2021 года или после этой даты. Компания не применяла досрочно стандарты, разъяснения или поправки, которые были выпущены, но еще не вступили в силу.

*Поправки к МСФО (IFRS) 9, МСФО (IAS) 39, МСФО (IFRS) 7, МСФО (IFRS) 4 и МСФО (IFRS) 16 – «Реформа базовой процентной ставки – этап 2»*

Поправки предоставляют временные освобождения, которые применяются для устранения последствий для финансовой отчетности в случаях, когда межбанковская ставка предложения (IBOR) заменяется альтернативной практически безрисковой процентной ставкой.

Поправки предусматривают следующее:

- упрощение практического характера, согласно которому изменения договора или изменения денежных потоков, непосредственно требуемые реформой, должны рассматриваться как изменения плавающей процентной ставки, эквивалентные изменению рыночной процентной ставки;
- допускается внесение изменений, требуемых реформой IBOR, в определение отношений хеджирования и документацию по хеджированию без прекращения отношений хеджирования;
- организациям предоставляется временное освобождение от необходимости соблюдения требования относительно отдельно идентифицируемых компонентов в случаях, когда инструмент с безрисковой ставкой определяется по усмотрению организации в качестве рискового компонента в рамках отношений хеджирования.

Данные поправки не оказали влияния на консолидированную финансовую отчетность Компании. Компания намерена применять упрощения практического характера в будущих периодах, если это будет необходимо.

Акционерное общество  
«Усть-Каменогорская Птицефабрика»

Финансовая отчетность

## **ПРИМЕЧАНИЯ К ФИНАНСОВОЙ ОТЧЕТНОСТИ (продолжение)**

### **3. ОБЗОР СУЩЕСТВЕННЫХ АСПЕКТОВ УЧЕТНОЙ ПОЛИТИКИ (продолжение)**

#### **Новые стандарты, разъяснения и поправки к действующим стандартам и разъяснениям (продолжение)**

*Поправки к МСФО (IFRS) 16 – «Уступки по аренде, связанные с пандемией COVID-19, действующие после 30 июня 2021 года»*

28 мая 2020 года Совет по МСФО выпустил поправку к МСФО (IFRS) 16 «Аренда» – «Уступки по аренде, связанные с пандемией COVID-19». Данная поправка предусматривает освобождение для арендаторов от применения требований МСФО (IFRS) 16 в части учета модификаций договоров аренды в случае уступок по аренде, которые возникают в качестве прямого следствия пандемии COVID-19. В качестве упрощения практического характера арендатор может принять решение не анализировать, является ли уступка по аренде, предоставленная арендодателем в связи с пандемией COVID-19, модификацией договора аренды. Арендатор, который принимает такое решение, должен учитывать любое изменение арендных платежей, обусловленное уступкой по аренде, связанной с пандемией COVID-19, аналогично тому, как это изменение отражалось бы в учете согласно МСФО (IFRS) 16, если бы оно не являлось модификацией договора аренды.

Предполагалось, что данная поправка будет применяться до 30 июня 2021 года, но в связи с продолжающимся влиянием пандемии COVID-19 31 марта 2021 года Совет по МСФО решил продлить срок применения упрощений практического характера до 30 июня 2022 года.

Новая поправка применяется в отношении годовых отчетных периодов, начинающихся 1 апреля 2021 года или после этой даты.

У Компании отсутствуют какие-либо предоставленные уступки по аренде, связанные с пандемией COVID-19, но в случае необходимости она планирует применять упрощения практического характера в течение допустимого периода.

#### **Стандарты, которые были выпущены, но еще не вступили в силу**

Ниже приводятся новые стандарты, поправки и разъяснения, которые были выпущены, но еще не вступили в силу на 31 декабря 2021 года. Компания намерена применить эти стандарты, поправки и разъяснения, если применимо, с даты их вступления в силу.

#### *МСФО (IFRS) 17 «Договоры страхования»*

В мае 2017 года Совет по МСФО выпустил МСФО (IFRS) 17 «Договоры страхования», новый всеобъемлющий стандарт финансовой отчетности для договоров страхования, который рассматривает вопросы признания и оценки, представления и раскрытия информации. Когда МСФО (IFRS) 17 вступит в силу, он заменит собой МСФО (IFRS) 4 «Договоры страхования», который был выпущен в 2005 году. МСФО (IFRS) 17 применяется ко всем видам договоров страхования (т.е. страхование жизни и страхование, отличное от страхования жизни, прямое страхование и перестрахование) независимо от вида организации, которая выпускает их, а также к определенным гарантиям и финансовым инструментам с условиями дискреционного участия. Имеется несколько исключений из сферы применения. Основная цель МСФО (IFRS) 17 заключается в предоставлении модели учета договоров страхования, которая является более эффективной и последовательной для страховщиков. В отличие от требований МСФО (IFRS) 4, которые в основном базируются на предыдущих местных учетных политиках, МСФО (IFRS) 17 предоставляет всестороннюю модель учета договоров страхования, охватывая все уместные аспекты учета. В основе МСФО (IFRS) 17 лежит общая модель, дополненная следующим:

- определённые модификации для договоров страхования с условиями прямого участия (метод переменного вознаграждения);
- упрощённый подход (подход на основе распределения премии) в основном для краткосрочных договоров.

МСФО (IFRS) 17 вступает в силу в отношении отчетных периодов, начинающихся 1 января 2023 года или после этой даты, при этом требуется представить сравнительную информацию. Допускается досрочное применение при условии, что организация также применяет МСФО (IFRS) 9 и МСФО (IFRS) 15 на дату первого применения МСФО (IFRS) 17 или до нее. Данный стандарт не применим к Компании.

Акционерное общество  
«Усть-Каменогорская Птицефабрика»

Финансовая отчетность

## **ПРИМЕЧАНИЯ К ФИНАНСОВОЙ ОТЧЕТНОСТИ (продолжение)**

### **3. ОБЗОР СУЩЕСТВЕННЫХ АСПЕКТОВ УЧЕТНОЙ ПОЛИТИКИ (продолжение)**

#### **Стандарты, которые были выпущены, но еще не вступили в силу (продолжение)**

##### *Поправки к МСФО (IAS) 1 – «Классификация обязательств как краткосрочных или долгосрочных»*

В январе 2020 года Совет по МСФО выпустил поправки к пунктам 69-76 МСФО (IAS) 1, в которых поясняются требования в отношении классификации обязательств как краткосрочных или долгосрочных. В поправках разъясняется следующее:

- что понимается под правом отсрочить урегулирование обязательств;
- право отсрочить урегулирование обязательств должно существовать на конец отчетного периода;
- на классификацию обязательств не влияет вероятность того, что организация исполнит свое право отсрочить урегулирование обязательства;
- условия обязательства не будут влиять на его классификацию, только если производный инструмент, встроенный в конвертируемое обязательство, сам по себе является долевым инструментом.

Данные поправки вступают в силу в отношении годовых отчетных периодов, начинающихся 1 января 2023 года или после этой даты, и применяются ретроспективно. Ожидается, что поправки к определению существенности не окажут значительного влияния на финансовую отчетность Компании.

##### *Поправки к МСФО (IFRS) 3 – «Ссылки на Концептуальные основы»*

В мае 2020 года Совет по МСФО выпустил поправки к МСФО (IFRS) 3 «Объединения бизнесов» – «Ссылки на концептуальные основы». Цель данных поправок – заменить ссылки на «Концепцию подготовки и представления финансовой отчетности», выпущенную в 1989 году, на ссылки на «Концептуальные основы представления финансовых отчетов», выпущенные в марте 2018 года, без внесения значительных изменений в требования стандарта.

Совет также добавил исключение из принципа признания в МСФО (IFRS) 3, чтобы избежать возникновения потенциальных прибылей или убытков «2-го дня», для обязательств и условных обязательств, которые относились бы к сфере применения МСФО (IAS) 37 или Разъяснения КРМФО (IFRIC) 21 «Обязательные платежи», если бы они возникали в рамках отдельных операций.

В то же время Совет решил разъяснить существующие требования МСФО (IFRS) 3 в отношении условных активов, на которые замена ссылок на «Концепцию подготовки и представления финансовой отчетности» не окажет влияния.

Данные поправки вступают в силу в отношении годовых отчетных периодов, начинающихся 1 января 2022 года или после этой даты, и применяются перспективно.

Ожидается, что данная поправка не окажет влияния на финансовую отчетность Компании.

##### *Поправки к МСФО (IAS) 16 – «Основные средства: поступления до использования по назначению»*

В мае 2020 года Совет по МСФО выпустил документ «Основные средства: поступления до использования по назначению», который запрещает организациям вычитать из первоначальной стоимости объекта основных средств какие-либо поступления от продажи изделий, произведенных в процессе доставки этого объекта до местоположения и приведения его в состояние, которые требуются для его эксплуатации в соответствии с намерениями руководства. Вместо этого организация признает поступления от продажи таких изделий, а также стоимость производства этих изделий в составе прибыли или убытка.

Данные поправки вступают в силу в отношении годовых отчетных периодов, начинающихся 1 января 2022 года или после этой даты, и должны применяться ретроспективно к тем объектам основных средств, которые стали доступными для использования на дату начала (или после нее) самого раннего из представленных в финансовой отчетности периода, в котором организация впервые применяет данные поправки.

Ожидается, что данные поправки не окажут влияния на финансовую отчетность Компании.

Акционерное общество  
«Усть-Каменогорская Птицефабрика»

Финансовая отчетность

## **ПРИМЕЧАНИЯ К ФИНАНСОВОЙ ОТЧЕТНОСТИ (продолжение)**

### **3. ОБЗОР СУЩЕСТВЕННЫХ АСПЕКТОВ УЧЕТНОЙ ПОЛИТИКИ (продолжение)**

#### **Стандарты, которые были выпущены, но еще не вступили в силу (продолжение)**

##### *Поправки к МСФО (IAS) 37 – «Обременительные договоры – затраты на исполнение договора»*

В мае 2020 года Совет по МСФО выпустил поправки к МСФО (IAS) 37, в которых разъясняется, какие затраты организация должна учитывать при оценке того, является ли договор обременительным или убыточным.

Поправки предусматривают применение подхода, основанного на «затратах, непосредственно связанных с договором». Затраты, непосредственно связанные с договором на предоставление товаров или услуг, включают как дополнительные затраты на исполнение этого договора, так и распределенные затраты, непосредственно связанные с исполнением договора. Общие и административные затраты не связаны непосредственно с договором и, следовательно, исключаются, кроме случаев, когда они явным образом подлежат возмещению контрагентом по договору.

Данные поправки вступают в силу в отношении годовых отчетных периодов, начинающихся 1 января 2022 года или после этой даты. Компания будет применять данные поправки к договорам, по которым она еще не выполнила все свои обязанности на дату начала годового отчетного периода, в котором она впервые применяет данные поправки.

Ожидается, что данные поправки не окажут влияния на финансовую отчетность Компании.

##### *Поправка к МСФО (IFRS) 1 «Первое применение Международных стандартов финансовой отчетности» – дочерняя организация, впервые применяющая Международные стандарты финансовой отчетности*

В рамках процесса ежегодных усовершенствований МСФО, период 2018-2020 годов, Совет по МСФО выпустил поправку к МСФО (IFRS) 1 «Первое применение Международных стандартов финансовой отчетности». Согласно данной поправке, дочерняя организация, которая решает применить пункт D16(a) МСФО (IFRS) 1, вправе оценивать накопленные курсовые разницы с использованием сумм, отраженных в финансовой отчетности материнской организации, исходя из даты перехода материнской организации на МСФО. Данная поправка также применима к ассоциированным организациям и совместным предприятиям, которые решают применять пункт D16(a) МСФО (IFRS) 1.

Данная поправка вступает в силу в отношении годовых отчетных периодов, начинающихся 1 января 2022 года или после этой даты. Допускается досрочное применение.

Данная поправка не окажет влияния на финансовую отчетность Компании.

##### *Поправка к МСФО (IFRS) 9 «Финансовые инструменты» – комиссионное вознаграждение при проведении «теста 10%» в случае прекращения признания финансовых обязательств*

В рамках процесса ежегодных усовершенствований МСФО, период 2018-2020 годов, Совет по МСФО выпустил поправку к МСФО (IFRS) 9. В поправке поясняются суммы комиссионного вознаграждения, которые организация учитывает при оценке того, являются ли условия нового или модифицированного финансового обязательства существенно отличающимися от условий первоначального финансового обязательства. К таким суммам относятся только те комиссионные вознаграждения, которые были выплачены или получены между определенным кредитором и заемщиком, включая комиссионное вознаграждение, выплаченное или полученное кредитором или заемщиком от имени другой стороны. Организация должна применять данную поправку в отношении финансовых обязательств, которые были модифицированы или заменены на дату начала (или после нее) годового отчетного периода, в котором организация впервые применяет данную поправку.

Данная поправка вступает в силу в отношении годовых отчетных периодов, начинающихся 1 января 2022 года или после этой даты. Допускается досрочное применение.

Ожидается, что данная поправка не окажет влияния на финансовую отчетность Компании.

Акционерное общество  
«Усть-Каменогорская Птицефабрика»

Финансовая отчетность

## ПРИМЕЧАНИЯ К ФИНАНСОВОЙ ОТЧЕТНОСТИ (продолжение)

### 3. ОБЗОР СУЩЕСТВЕННЫХ АСПЕКТОВ УЧЕТНОЙ ПОЛИТИКИ (продолжение)

#### Стандарты, которые были выпущены, но еще не вступили в силу (продолжение)

*Поправка к МСФО (IAS) 41 «Сельское хозяйство» – налогообложение при оценке справедливой стоимости*

В рамках процесса ежегодных усовершенствований МСФО период 2018-2020 годов, Совет по МСФО выпустил поправку к МСФО (IAS) 41 «Сельское хозяйство». Данная поправка исключает требование в пункте 22 МСФО (IAS) 41 о том, что организации не включают в расчет денежные потоки, связанные с налогообложением, при оценке справедливой стоимости активов, относящихся к сфере применения МСФО (IAS) 41.

Организация должна применять данную поправку перспективно в отношении оценки справедливой стоимости на дату начала (или после нее) первого годового отчетного периода, начинающегося 1 января 2022 года или после этой даты. Допускается досрочное применение.

Данная поправка не окажет влияния на финансовую отчетность Компании.

*Поправки к МСФО (IAS) 8 – «Определение бухгалтерских оценок»*

В феврале 2021 года Совет по МСФО выпустил поправки к МСФО (IAS) 8, в которых вводится определение «бухгалтерских оценок». В поправках разъясняется отличие между изменениями в бухгалтерских оценках и изменениями в учетной политике и исправлением ошибок. Кроме того, в документе разъясняется, как организации используют методы измерения и исходные данные для разработки бухгалтерских оценок.

Поправки вступают в силу в отношении годовых отчетных периодов, начинающихся 1 января 2023 года или после этой даты, и применяются к изменениям в учетной политике и изменениям в бухгалтерских оценках, которые происходят на дату начала указанного периода или после нее.

Данная поправка не окажет влияния на финансовую отчетность Компании.

*Поправки к МСФО (IAS) 1 и Практическим рекомендациям № 2 по применению МСФО – «Раскрытие информации об учетной политике»*

В феврале 2021 года Совет по МСФО выпустил поправки к МСФО (IAS) 1 и Практическим рекомендациям № 2 по применению МСФО «Формирование суждений о существенности», которые содержат руководство и примеры, помогающие организациям применять суждения о существенности при раскрытии информации об учетной политике. Поправки должны помочь организациям раскрывать более полезную информацию об учетной политике за счет замены требования о раскрытии организациями «значительных положений» учетной политики на требование о раскрытии «существенной информации» об учетной политике, а также за счет добавления руководства относительно того, как организации должны применять понятие.

Поправки к МСФО (IAS) 1 применяются в отношении годовых периодов, начинающихся 1 января 2023 года или после этой даты, с возможностью досрочного применения. Поскольку поправки к Практическим рекомендациям № 2 по применению МСФО содержат необязательное руководство в отношении применения определения существенности к информации об учетной политике, не требуется указывать дату вступления в силу данных поправок.

Данная поправка не окажет влияния на финансовую отчетность Компании.

Акционерное общество  
«Усть-Каменогорская Птицефабрика»

Финансовая отчётность

## **ПРИМЕЧАНИЯ К ФИНАНСОВОЙ ОТЧЁТНОСТИ (продолжение)**

### **4. СУЩЕСТВЕННЫЕ УЧЁТНЫЕ СУЖДЕНИЯ, ОЦЕНКИ И ДОПУЩЕНИЯ**

Подготовка финансовой отчётности Компании требует от ее руководства вынесения суждений, определения оценочных значений и допущений, которые влияют на указываемые в отчётности суммы выручки, расходов, активов и обязательств, а также на раскрытие информации об условных обязательствах на отчётную дату. Однако неопределенность в отношении этих допущений и оценочных значений может привести к результатам, которые в будущем могут потребовать существенных корректировок к текущей стоимости актива или обязательства, в отношении которых делаются подобные допущения и оценки.

#### **Налоги**

В отношении интерпретации сложного налогового законодательства, а также сумм и сроков получения будущей налогооблагаемой прибыли существует неопределённость. С учётом значительного разнообразия операций Компании, а также долгосрочного характера и сложности имеющихся договорных отношений, разница, возникающая между фактическими результатами и принятыми допущениями, или будущие изменения таких допущений могут повлечь за собой будущие корректировки уже отражённых в отчётности сумм расходов или экономии по подоходному налогу. Основываясь на обоснованных допущениях, Компания создаёт резервы под возможные последствия налоговых проверок. Величина подобных резервов зависит от различных факторов, например, от результатов предыдущих проверок и различных интерпретаций налогового законодательства компаний налогоплательщиком и соответствующим налоговым органом. Подобные различия в интерпретации могут возникнуть по большому количеству вопросов в зависимости от условий, преобладающих в стране, в которой зарегистрирована соответствующая компания.

Поскольку Компания оценивает возникновение судебных разбирательств в связи с налоговым законодательством и последующий отток денежных средств как маловероятные, условное обязательство не признавалось.

В соответствии с Налоговым Законодательством Республики Казахстан Компания попадает под действие специального налогового режима. Специальный налоговый режим (далее – «СНР») предусматривает особый порядок исчисления корпоративного подоходного налога, налога на добавленную стоимость, социального налога, налога на имущество и налога на транспортные средства. Все подлежащие уплате в бюджет суммы налога подлежат уменьшению на 70 процентов. Кроме того, в соответствии с СНР, для целей расчёта КПП, Компания применяет ставку в размере 10% в отношении деятельности, связанной с сельским хозяйством, и 20% в отношении иной деятельности. Таким образом эффективная ставка корпоративного подоходного налога равна 3%.

Отложенные налоговые активы признаются по всем неиспользованным налоговым убыткам в той мере, в которой является вероятным получение налогооблагаемой прибыли, против которой могут быть зачтены налоговые убытки. Для определения суммы отложенных налоговых активов, которую можно признать в финансовой отчётности, на основании вероятных сроков получения и величины будущей налогооблагаемой прибыли, а также стратегии налогового планирования, необходимо существенное суждение руководства.

#### **Оценочный резерв под ожидаемые кредитные убытки**

Компания использует матрицу оценочных резервов для расчёта ОКУ по дебиторской задолженности, по займам выданным, средствам в кредитных учреждениях и денежным средствам и их эквивалентам. Ставки оценочных резервов устанавливаются в зависимости от количества дней просрочки платежа для групп различных клиентских сегментов с аналогичными характеристиками возникновения убытков (т.е. по географическому региону, типу продукта, типу и рейтингу покупателей, обеспечению посредством аккредитивов и других форм страхования кредитных рисков).

Первоначально в основе матрицы оценочных резервов лежат наблюдаемые данные возникновения дефолтов в прошлых периодах. Компания будет обновлять матрицу, чтобы скорректировать прошлый опыт возникновения кредитных убытков с учётом прогнозной информации. На каждую отчётную дату наблюдаемые данные об уровне дефолта в предыдущих периодах обновляются и изменения прогнозных оценок анализируются.

Оценка взаимосвязи между историческими наблюдаемыми уровнями дефолта, прогнозируемыми экономическими условиями и ОКУ является значительной расчётной оценкой. Величина ОКУ чувствительна к изменениям в обстоятельствах и прогнозируемых экономических условиях. Прошлый опыт возникновения кредитных убытков Компании и прогноз экономических условий также могут не являться показательными для фактического дефолта покупателя в будущем.

Акционерное общество  
«Усть-Каменогорская Птицефабрика»

Финансовая отчетность

## **ПРИМЕЧАНИЯ К ФИНАНСОВОЙ ОТЧЕТНОСТИ (продолжение)**

### **4. СУЩЕСТВЕННЫЕ УЧЕТНЫЕ СУЖДЕНИЯ, ОЦЕНКИ И ДОПУЩЕНИЯ (продолжение)**

#### **Справедливая стоимость биологических активов**

Оценка стоимости биологических активов основана на модели дисконтированных денежных потоков. На справедливую стоимость биологических активов может повлиять тот факт, что фактические денежные потоки в будущем будут отличаться от текущего прогноза, что обычно происходит в результате значительных изменений любых факторов или допущений, использованных в расчётах.

В число таких факторов входят:

- разницы между фактическими ценами и ценовыми допущениями, использованными при оценке чистой стоимости реализации мяса бройлеров и яиц;
- изменение в продуктивности несушек;
- непредвиденные операционные проблемы, присущие отраслевой специфике;
- изменения в уровне производственных затрат, расходов на переработку и реализацию продукции, ставках дисконтирования и обменных курсов, которые могут отрицательно повлиять на справедливую стоимость биологических активов.

Компания также приняла ряд общих допущений, применимых при определении справедливой стоимости, как родительского стада, так и бройлеров:

- затраты Компании на каждой стадии выращивания бройлеров останутся постоянными на будущие периоды;
- в объёме производства яиц несушек не будет существенных изменений;
- ставка дисконтирования в размере 13%.

Ниже представлены основные допущения по биологическим активам на основе модели дисконтированных денежных потоков:

#### *(а) Несушки – родительское стадо*

В связи с отсутствием активного рынка на кур-несушек в Казахстане для определения справедливой стоимости биологических активов Компания использует текущую стоимость ожидаемых от активов чистых денежных потоков путем их дисконтирования по ставке текущего рынка.

При определении приведенной стоимости ожидаемых чистых потоков денежных средств Компания включает в свои расчёты чистые потоки денежных средств, которые, согласно ожиданиям участников рынка, будут генерироваться курами-несушками на местном рынке. Денежные потоки включают в себя ожидаемые притоки денежных средств от возможной реализации яиц, и оттоки денежных средств, связанные с содержанием кур-несушек, такие как корм и прочие необходимые затраты. Период дисконтирования определяется как срок жизни кур-несушек (приблизительно 420 дней). Компания не включает в свои расчёты потоки денежных средств, связанных с финансированием активов, налогообложением или восстановлением биологических активов после получения сельскохозяйственной продукции.

Для определения приведенной стоимости ожидаемых чистых потоков денежных средств применяется коэффициент дисконтирования – средневзвешенная стоимость заемных средств, которая рассчитывается исходя из сложившейся конъюнктуры рынка для потоков денежных средств до уплаты налогов. Определение и учёт справедливой стоимости биологических активов (кур-несушек) за вычетом оценочных расходов на продажу и соответствующие корректировки текущей учётной стоимости проводятся на ежегодной основе.



Акционерное общество  
«Усть-Каменогорская Птицефабрика»

Финансовая отчетность

**ПРИМЕЧАНИЯ К ФИНАНСОВОЙ ОТЧЕТНОСТИ (продолжение)**

**4. СУЩЕСТВЕННЫЕ УЧЕТНЫЕ СУЖДЕНИЯ, ОЦЕНКИ И ДОПУЩЕНИЯ (продолжение)**

**Справедливая стоимость биологических активов (продолжение)**

(а) Несушки – родительское стадо (продолжение)

При расчёте справедливой стоимости несушек были использованы нижеследующие ненаблюдаемые исходные данные:

Ненаблюдаемые исходные данные	Значение или интервал значений	Взаимосвязь исходных данных к справедливой стоимости
Цена инкубационного яйца, тенге	127	При увеличении цены инкубационного яйца справедливая стоимость возрастает
Цена столового яйца, тенге	34	При увеличении цены столового яйца справедливая стоимость возрастает
Количество снесенных яиц на инкубацию, тысячи	11.701	При увеличении количества снесенных яиц справедливая стоимость возрастает
Ставка дисконтирования, %	13,00%	При увеличении ставки дисконтирования справедливая стоимость уменьшается

(б) Бройлеры

В связи с отсутствием активного рынка на бройлеров в Казахстане, для определения справедливой стоимости биологических активов Компания использует текущую стоимость ожидаемых от активов чистых денежных потоков путем их дисконтирования по ставке текущего рынка.

При определении приведенной стоимости ожидаемых чистых потоков денежных средств Компания включает в свои расчёты чистые потоки денежных средств, которые, согласно ожиданиям участников рынка, будут генерироваться при продаже мяса и субпродуктов от бройлеров на местном рынке. Денежные потоки включают в себя ожидаемые притоки денежных средств от будущей реализации мяса и субпродуктов, и оттоки денежных средств, связанные с содержанием бройлеров, за минусом затрат на убой и реализацию мяса. Период дисконтирования определяется как срок жизни бройлеров (приблизительно 38 дней). Компания не включает в свои расчёты потоки денежных средств, связанных с финансированием активов, налогообложением.

Для определения приведенной стоимости ожидаемых чистых потоков денежных средств применяется коэффициент дисконтирования – средневзвешенная стоимость заемных средств, которая рассчитывается исходя из сложившейся конъюнктуры рынка для потоков денежных средств до уплаты налогов.

При расчёте справедливой стоимости бройлеров были использованы нижеследующие ненаблюдаемые исходные данные:

Ненаблюдаемые исходные данные	Значение или интервал значений	Взаимосвязь исходных данных к справедливой стоимости
Выход (полезный) мяса с одного бройлера, кг	1,75	При увеличении выхода мяса справедливая стоимость возрастает
Средняя цена реализации мяса 1 кг бройлера, тенге	831	При увеличении цены на мясо справедливая стоимость возрастает
Выход (полезный) субпродуктов с одного бройлера, кг	0,22	При увеличении выхода субпродуктов справедливая стоимость возрастает
Средняя цена реализации субпродуктов, тенге	290	При увеличении цены реализации субпродуктов справедливая стоимость возрастает
Смертность бройлеров, %	5,50%	При увеличении смертности справедливая стоимость уменьшается
Затраты на убой 1 головы, тенге	134,37	При увеличении затрат справедливая стоимость уменьшается
Затраты по продаже на 1 голову, тенге	217,26	При увеличении ставки затрат справедливая стоимость уменьшается
Ставка дисконтирования, %	13,00%	При увеличении ставки дисконтирования справедливая стоимость уменьшается

Руководство определило, что расчёты справедливой стоимости являются наиболее чувствительными к изменениям таких допущений, как затраты на выращивание одного бройлера, затраты на убой одного бройлера, цена на инкубаторное яйцо и цена реализации на мясо бройлеров.

Акционерное общество  
«Усть-Каменогорская Птицефабрика»

Финансовая отчетность

**ПРИМЕЧАНИЯ К ФИНАНСОВОЙ ОТЧЕТНОСТИ (продолжение)**

**4. СУЩЕСТВЕННЫЕ УЧЕТНЫЕ СУЖДЕНИЯ, ОЦЕНКИ И ДОПУЩЕНИЯ (продолжение)**

**Справедливая стоимость биологических активов (продолжение)**

*(б) Бройлеры (продолжение)*

Руководство оценило чувствительность оценок справедливой стоимости к изменениям ненаблюдаемых исходных данных при определении справедливой стоимости биологических активов с использованием исходных данных 3 уровня иерархии, Анализ чувствительности с указанием суммы изменения справедливой стоимости при изменении одного из допущений и сохранении прочих допущений на постоянном уровне представлен ниже:

<i>В тысячах тенге</i>	<b>Эффект от изменения</b>
<i>Затраты на выращивание 1 бройлера, тенге</i>	377
Увеличение на 10% – 37,7 тенге	(61.052)
Уменьшение на 10% – 37,7 тенге	61.052
<i>Затраты на убой 1 головы, тенге</i>	134
Увеличение на 10% – 13,4 тенге	(21.632)
Уменьшение на 10% – 13,4 тенге	21.632
<i>Цена на инкубаторное яйцо, тенге</i>	<i>Неприменимо</i>
Увеличение на 10% – 0 тенге	–
Уменьшение на 10% – 0 тенге	–
<i>Цена реализации на мясо бройлеров, тенге</i>	831
Увеличение на 10% – 83,1 тенге	235.174
Уменьшение на 10% – 83,1 тенге	(235.174)

Анализ чувствительности, представленный выше, основан на одновременном изменении только одного из допущений, при этом прочие допущения остаются неизменными. На практике такой сценарий маловероятен, и изменения в различных допущениях могут быть взаимосвязаны между собой. По сравнению с предыдущим отчетным периодом не было изменений в методах и ключевых допущениях, использованных при подготовке анализа чувствительности.

**Переоценка основных средств**

Компания провела переоценку основных средств по состоянию на 31 декабря 2021 года. Компания привлекла аккредитованного независимого оценщика ТОО «Азия Тураби» для оценки справедливой стоимости основных средств.

Переоцененные активы представляют один класс активов согласно МСФО (IFRS) 13, основываясь на природе, характеристике и рисках, присущих активу. Исходные данные для определения справедливой стоимости основных средств, относятся к 3-му уровню в иерархии справедливой стоимости (ненаблюдаемые исходные данные).

Справедливая стоимость основных средств была определена затратным методом. Затратный метод был использован ввиду того, что активы узкоспециализированы, и что исторически данные активы никогда не продавались. Стоимость, определенная затратным методом, отражает сумму, необходимую для замещения производственной мощности актива (стоимость замещения). Затратный метод применяется в случае, если оцениваемый объект относится к объектам, с ограниченным рынком (специализированным объектам), для которых не представляется возможным получить информацию о ценах возможной продажи (при отсутствии активного рынка).

Расчитанная текущая стоимость замещения в последующем была сравнена с возмещаемой стоимостью, определенной на основании модели дисконтирования денежных потоков. Денежные потоки извлекаются из бюджета Компании.

В результате оценки справедливая стоимость основных средств по состоянию на 31 декабря 2021 года составила 17.377.752 тысячи тенге.

При учёте переоценки по состоянию на 31 декабря 2021 года накопленный износ на сумму 3.667.690 тысячи тенге был вычтен из валовой стоимости.

Акционерное общество  
«Усть-Каменогорская Птицефабрика»

Финансовая отчетность

## ПРИМЕЧАНИЯ К ФИНАНСОВОЙ ОТЧЕТНОСТИ (продолжение)

### 4. СУЩЕСТВЕННЫЕ УЧЕТНЫЕ СУЖДЕНИЯ, ОЦЕНКИ И ДОПУЩЕНИЯ (продолжение)

#### Переоценка основных средств (продолжение)

При оценке справедливой стоимости были применены следующие основные допущения:

Инфляция	8%
Ставка дисконтирования (WACC)	14,6%
Долгосрочный темп роста	5,5%
Коэффициент накопленного износа	15%

При изменении значительных ненаблюдаемых данных справедливая стоимость основных средств изменилась бы следующим образом:

Справедливая стоимость	Изменение, в 6%	Изменение, в 3%	Изменение, в -3%	Изменение, в -6%
Средняя стоимость реализации	263.039	144.605	(29.776)	(92.844)
Себестоимость реализации	28.059	38.174	58.404	68.519
Ставка дисконтирования	23.749	32.914	79.062	170.005
Коэффициент инфляции	205.057	87.923	28.491	16.767

#### Учёт обязательств по договору финансовой гарантии

Выпущенные Компанией договоры финансовой гарантии представляют собой договоры, требующие осуществления платежа в возмещение убытков, понесенных владельцем этого договора вследствие неспособности определённого должника осуществить своевременный платеж в соответствии с условиями долгового инструмента. Договоры финансовой гарантии первоначально признаются как обязательство по справедливой стоимости с учётом затрат по сделке, напрямую связанных с выпуском гарантии. Впоследствии обязательство оценивается по наибольшей из следующих величин: стоимости первоначально признанной суммы за вычетом, в случае необходимости, накопленной суммы дохода/амортизации в соответствии с МСФО (IFRS) 15 «Выручка по договорам с покупателями» и суммы оценочного резерва под убытки.

Признание финансового обязательства прекращается, если обязательство погашено, аннулировано, или срок его действия истек.

Если имеющееся финансовое обязательство заменяется другим обязательством перед тем же кредитором, на существенно отличающихся условиях, или если условия имеющегося обязательства значительно изменены, такая замена или изменения учитываются как прекращение признания первоначального обязательства и начало признания нового обязательства, а разница в их текущей стоимости признается в прибылях или убытках.

#### Признание выручки – оценка переменного возмещения в случае ретро-бонусов за объём

В случае реализации продукции с ретро-бонусами за объём Компания оценивает сумму переменного возмещения, которая будет включаться в цену сделки. При этом ожидаемые ретро-бонусы за объём, предоставляемые Компанией, анализируются по отдельному покупателю в соответствии с договором поставки продукции, предусматривающим единое пороговое значение объёма. Определение того, является ли вероятным предоставление покупателю ретро-бонуса за объём, будет зависеть от объёма скидок, предоставленных покупателю в прошлых периодах, и объёма покупок, накопленного до настоящего времени.

Компания повторно анализирует оценку ожидаемых ретро-бонусов за объём ежеквартально и соответствующим образом корректирует обязательства в отношении возврата средств. Расчётные оценки ожидаемых ретро-бонусов за объём чувствительны к изменениям в обстоятельствах, и прошлый опыт Компании в отношении предоставления ретро-бонусов может не быть показательным для предоставления ретро-бонусов в будущем.

#### Признание выручки – оценка обязательства по возврату товаров

Накопленный исторический опыт Компании указывает на то, что доля возвращенных товаров незначительна и что возврат осуществляется в период менее 10 дней. Таким образом, Компания не признает обязательств, связанных с правом покупателя на возврат продукции в течение периода возврата, и не признает активов, связанных с правом на получение возвращаемого продукта от клиента, когда ожидается, что клиент реализует свое право на возврат.

Акционерное общество  
«Усть-Каменогорская Птицефабрика»

Финансовая отчетность

**ПРИМЕЧАНИЯ К ФИНАНСОВОЙ ОТЧЕТНОСТИ (продолжение)**

**5. ОСНОВНЫЕ СРЕДСТВА**

Движение основных средств за годы, закончившиеся 31 декабря 2021 и 2020 годов, представлено следующим образом:

<i>В тысячах тенге</i>	Земля	Здания и сооружения	Машины и оборудование	Транспортные средства	Прочие	Незавершенное строительство	Материалы для строительства	Итого
<b>Остаточная стоимость</b>								
<b>На 31 декабря 2019 года</b>	4	7.408.035	1.543.744	197.645	174.118	48.848	–	9.372.394
Поступления	–	–	40.091	76.219	10.764	533.741	–	660.815
Переводы	–	320.317	187.708	–	15.905	(523.930)	–	–
Выбытие	–	(21.936)	(34.328)	(14.619)	(3.033)	(13.218)	–	(87.134)
Износ по выбытиям	–	2.293	27.242	13.582	1.732	–	–	44.849
Износ, начисленный за год <i>(Примечания 19, 21, 25)</i>	–	(267.939)	(444.459)	(67.299)	(62.674)	–	–	(842.371)
<b>Стоимость</b>	4	8.427.330	2.878.611	448.395	324.223	45.441	–	12.124.004
Накопленный износ	–	(986.560)	(1.558.613)	(242.867)	(187.411)	–	–	(2.975.451)
<b>На 31 декабря 2020 года</b>	4	7.440.770	1.319.998	205.528	136.812	45.441	–	9.148.553
Накопленный износ на дату переоценки	–	1.258.529	1.865.305	302.335	241.521	–	–	3.667.690
Списание первоначальной стоимости за счет накопленного износа	–	(1.258.529)	(1.865.305)	(302.335)	(241.521)	–	–	(3.667.690)
Поступления	–	24.591	288.927	239.604	86.400	5.717.122	401.407	6.758.051
Прирост стоимости от переоценки (отнесено на резерв переоценки в капитале)	–	966.034	1.228.301	194.884	173.666	(94)	–	2.562.791
Переоценка (отнесено на счет прибылей и убытков)	–	(85.186)	(5.406)	(6.477)	(597)	(10.198)	–	(107.864)
Переводы	–	255.445	37.032	4.291	3.925	(300.693)	–	–
Выбытия	–	(83.251)	(141.794)	(44.785)	(5.020)	(16.689)	–	(291.539)
Износ по выбытиям	–	9.221	113.174	31.473	3.831	–	–	157.699
Износ, начисленный за год <i>(Примечания 19, 21, 25)</i>	–	(281.190)	(419.866)	(90.941)	(57.942)	–	–	(849.939)
<b>Стоимость</b>	4	8.246.434	2.420.366	533.577	341.075	5.434.889	401.407	17.377.752
Накопленный износ	–	–	–	–	–	–	–	–
<b>На 31 декабря 2021 года</b>	4	8.246.434	2.420.366	533.577	341.075	5.434.889	401.407	17.377.752

Акционерное общество  
«Усть-Каменогорская Птицефабрика»

Финансовая отчетность

**ПРИМЕЧАНИЯ К ФИНАНСОВОЙ ОТЧЕТНОСТИ (продолжение)**

**5. ОСНОВНЫЕ СРЕДСТВА (продолжение)**

Балансовая стоимость основных средств, если они были бы учтены по первоначальной стоимости за вычетом накопленного износа, представлена следующим образом:

<i>В тысячах тенге</i>	<b>31 декабря 2021 года</b>	<b>31 декабря 2020 года</b>
Остаточная стоимость	<b>4.129.315</b>	<b>4.299.184</b>

По состоянию на 31 декабря 2021 года первоначальная стоимость полностью амортизированных, но находящихся в эксплуатации, основных средств составила 0 тенге (31 декабря 2020 года: 26.417 тысяч тенге).

Расходы по износу основных средств были распределены следующим образом:

<i>В тысячах тенге</i>	<b>31 декабря 2021 года</b>	<b>31 декабря 2020 года</b>
Себестоимость (Примечание 19)	<b>832.337</b>	829.288
Общие и административные расходы (Примечание 21)	<b>8.917</b>	8.096
Прочие операционные расходы (Примечание 25)	<b>8.685</b>	4.989
	<b>849.939</b>	<b>842.373</b>

**Активы, переданные в качестве обеспечения**

По состоянию на 31 декабря 2021 года основные средства с остаточной стоимостью 126.209 тысяч тенге (31 декабря 2020 года: 107.680 тысяч тенге) являются предметом залога по кредитам и займам (Примечание 14).

Основные средства Компании, которые являлись предметом залога по обеспечению исполнения обязательств ТОО «Макинская птицефабрика», связанной стороны Компании, перед АО «Банк Развития Казахстана» (Примечание 31) были сняты с залога в августе 2021 года. На 31 декабря 2020 года балансовая стоимость данных основных средств составила 7.673.815 тысяч тенге.

**Авансы, выданные за внеоборотные активы**

В 2020 году Компания заключила договор на строительство бройлерных площадок с ТОО «ПК Алтын Тага» на общую сумму 6.423.003 тысячи тенге. Начало промышленной эксплуатации бройлерных площадок запланировано на конец июня 2022 года. По состоянию на 31 декабря 2021 года Компания выдала авансы по договору строительства на сумму 4.149.000 тысяч тенге.

**6. БИОЛОГИЧЕСКИЕ АКТИВЫ**

Компания занимается выводением бройлерных кур, выращиванием бройлеров, переработкой мяса птицы и реализацией мяса птицы и куриных изделий оптовым покупателям.

Ниже представлено количество продуктивных (родительское стадо) и потребляемых (бройлеры) биологических активов в тысячах голов на 31 декабря 2021 года и 31 декабря 2020 года:

<i>В тысячах голов</i>	<b>Продуктивные биологические активы (родительское стадо)</b>		<b>Потребляемые биологические активы (бройлеры)</b>	
	<b>31 декабря 2021 года</b>	<b>31 декабря 2020 года</b>	<b>31 декабря 2021 года</b>	<b>31 декабря 2020 года</b>
Куры-несушки	-	144	-	-
Петухи	-	15	-	-
Бройлеры	-	-	<b>1.723</b>	1.371
<b>Общее количество биологических активов</b>	<b>-</b>	<b>159</b>	<b>1.723</b>	<b>1.371</b>

За год, закончившийся 31 декабря 2021 года, Компания произвела 32.327 тысяч килограммов мяса птицы и субпродуктов (2020 год: 29.766 тысяч килограммов).

Бройлеры на убой классифицируются в качестве незрелых биологических активов до того момента, пока они не станут готовы к забою. При забое бройлеров происходит их перевод в состав готовой продукции по справедливой стоимости.

Акционерное общество  
«Усть-Каменогорская Птицефабрика»

Финансовая отчетность

**ПРИМЕЧАНИЯ К ФИНАНСОВОЙ ОТЧЕТНОСТИ (продолжение)**

**6. БИОЛОГИЧЕСКИЕ АКТИВЫ (продолжение)**

Ниже представлено движение биологических активов:

<i>В тысячах тенге</i>	Продуктивные биологические активы (родительское стадо)	Потребляемые биологические активы (бройлеры)	Итого
<b>На 1 января 2020 года</b>	521.988	838.968	1.360.956
Приобретение внеоборотных биологических активов (суточных цыплят)	256.679	–	256.679
Выведение (размножение) кур из родительского стада	–	2.495.452	2.495.452
Изменение стоимости в результате биологической трансформации	363.133	12.160.234	12.523.367
Снижение вследствие забоя	(628.613)	(14.693.222)	(15.321.835)
Чистое изменение справедливой стоимости биологических активов	(265.479)	(37.537)	(303.016)
<b>На 31 декабря 2020 года</b>	513.187	801.431	1.314.618
Увеличение в связи с приобретением инкубационных яиц и расходы на выращивание	678.408	11.750.696	12.429.104
Снижение вследствие забоя	(1.042.290)	(18.057.961)	(19.100.251)
Чистое изменение справедливой стоимости биологических активов, реализованных в течение периода	–	6.368.249	6.368.249
Чистое изменение справедливой стоимости биологических активов	(149.305)	240.468	91.163
<b>На 31 декабря 2021 года</b>	–	1.102.883	1.102.883

**7. ЗАЙМЫ, ВЫДАННЫЕ СВЯЗАННЫМ СТОРОНАМ**

Займы, выданные связанным сторонам представлены следующим:

<i>В тысячах тенге</i>	Ставка процента	Период погашения	31 декабря 2021 года	31 декабря 2020 года
АО «Aitas KZ»	13-13,5%	2022, 2030 годы	4.839.438	5.080.119
ТОО «Макинская Птицефабрика»	13%	2030 год	468.197	405.533
ТОО «Строительная корпорация Сарыарка»	13%		–	459.552
ТОО «Nauryz Agro LTD»	13%	2030 год	424.611	309.451
ТОО «Айтас Энерго»	12%	2022 год	103.545	2.313
Начисленный процент			112.812	100.076
Минус: резерв под ожидаемые кредитные убытки			(103.228)	(66.584)
			5.845.375	6.290.460
За вычетом текущей части займов выданных к получению в течение 12 месяцев			372.958	1.306.628
			5.472.417	4.983.832

Изменения в резерве под ожидаемые кредитные убытки по займам выданным связанным сторонам следующие:

<i>В тысячах тенге</i>	31 декабря 2021 года	31 декабря 2020 года
<b>На 1 января</b>	(66.584)	(23.941)
Начислено	(43.354)	(42.643)
Восстановлено	6.710	–
<b>На 31 декабря</b>	(103.228)	(66.584)

Акционерное общество  
«Усть-Каменогорская Птицефабрика»

Финансовая отчетность

## **ПРИМЕЧАНИЯ К ФИНАНСОВОЙ ОТЧЕТНОСТИ (продолжение)**

### **7. ЗАЙМЫ, ВЫДАННЫЕ СВЯЗАННЫМ СТОРОНАМ (продолжение)**

#### **АО «Aitas KZ»**

В 2021 году Компания заключила договоры займа с акционером, АО «Aitas KZ», на сумму 1.600.000 тысяч тенге со ставкой 0,1% годовых. Займ был предоставлен на сумму 975.700 тыс тенге. При первоначальном признании займы были признаны по справедливой стоимости, равной 639.058 тысяч тенге, определенной путем дисконтирования будущих денежных потоков по ставке от 13%, что является наилучшей оценкой руководством Компании рыночной ставки дисконтирования. В результате данной операции с акционером разница была признана в капитале в размере 336.642 тысяч тенге как прочие распределения акционеру (за вычетом отложенного налога – 204.280 тысяч тенге) (Примечание 28).

В 2020 году Компания заключила договоры займа с акционером, АО «Aitas KZ», на сумму 6.348.000 тысяч тенге со ставкой 0,1% годовых. При первоначальном признании займы были признаны по справедливой стоимости, равной 2.433.870 тысяч тенге, определенной путем дисконтирования будущих денежных потоков по ставке от 13%, что является наилучшей оценкой руководством Компании рыночной ставки дисконтирования. В результате данной операции с акционером разница была признана в капитале в размере 3.914.130 тысяч тенге как прочие распределения акционеру (за вычетом отложенного налога – 782.826 тысяч тенге) (Примечание 28).

В течение 2021 года Компания подписала дополнительное соглашение на продление срока займа на 9 лет до 2030 года. Компания учла модификацию займов в капитале в размере 684.757 тысяч тенге как прочие распределения акционеру.

В течение 2021 года АО «Aitas KZ» погасил займы на 970.000 тысяч тенге (в 2020 году не погашений не было), и Компания признала доход от амортизации дисконта по займам, выданным в размере 333.276 тысяч тенге.

#### **ТОО «Макинская Птицефабрика»**

В 2020 году были подписаны дополнительные соглашения на увеличение сроков займов на 3 года до 2030 года. Компания учла модификацию займов в капитале как прочие распределения акционеру в сумме 165.320 тысяч тенге (за вычетом отложенного налога – 33.064 тысячи тенге).

#### **ТОО «Строительная корпорация Сарыарка»**

В 2021 году ТОО «Строительная компания Сарыарка» досрочно погасила все займы на сумму 1.076.000 тысяч тенге, в связи с чем был признан доход от амортизации дисконта по займам, выданным в размере 616.448 тысяч тенге.

В 2020 году Компания заключила договоры займа с ТОО «Строительная корпорация Сарыарка» на общую сумму 1.280.000 тысяч тенге со ставкой 0,1% годовых. Согласно данных договоров Компания предоставила в 2020 году заем в размере 890.000 тысяч тенге. При первоначальном признании займы были признаны по справедливой стоимости, равной 726.199 тысяч тенге, определенной путем дисконтирования будущих денежных потоков по ставке от 13%, в результате разница была признана в капитале как прочие распределения акционеру в размере 163.801 тысячи тенге (за вычетом отложенного налога – 32.760 тысяч тенге) (Примечание 28). Данный заем был досрочно погашен в 2020 году, в связи с чем был признан доход от амортизации дисконта по займам выданным.

#### **ТОО «Nauryz Agro LTD»**

Согласно договорам, заключенным в 2020 году, Компания предоставила в 2021 году заем в размере 817.315 тысяч тенге. При первоначальном признании займы были признаны по справедливой стоимости, равной 90.639 тысяч тенге, определенной путем дисконтирования будущих денежных потоков по ставке от 13%, в результате разница была признана в капитале как прочие распределения акционеру в размере 726.676 тысяч тенге (за вычетом отложенного налога – 145.335 тысяч тенге) (Примечание 28).

В 2020 году Компания заключила договоры займа с ТОО «Nauryz Agro LTD» на общую сумму 1.880.000 тысяч тенге со ставкой 0,1% годовых. Согласно данных договоров Компания предоставила в 2020 году заем в размере 450.000 тысяч тенге. При первоначальном признании займы были признаны по справедливой стоимости, равной 308.664 тысяч тенге, определенной путем дисконтирования будущих денежных потоков по ставке от 13%, в результате разница была признана в капитале как прочие распределения акционеру в размере 141.336 тысяч тенге (за вычетом отложенного налога – 28.267 тысяч тенге) (Примечание 28).

Акционерное общество  
«Усть-Каменогорская Птицефабрика»

Финансовая отчетность

**ПРИМЕЧАНИЯ К ФИНАНСОВОЙ ОТЧЕТНОСТИ (продолжение)**

**7. ЗАЙМЫ, ВЫДАННЫЕ СВЯЗАННЫМ СТОРОНАМ (продолжение)**

**ТОО «Айтас Энерго»**

Согласно договорам, заключенным в 2020 году, Компания предоставила в 2021 году заем в размере 112.968 тысяч тенге. При первоначальном признании займы были признаны по справедливой стоимости, равной 94.555 тысяч тенге, определенной путем дисконтирования будущих денежных потоков по ставке от 12%, в результате разница была признана как финансовые расходы в размере 18.412 тысяч тенге (*Примечание 28*).

В 2020 году Компания заключила договоры займа с ТОО «Айтас Энерго» на общую сумму 120.000 тысяч тенге со ставкой 0,1% годовых. Согласно данных договоров Компания предоставила в 2020 году заем в размере 2.895 тысяч тенге. При первоначальном признании займы были признаны по справедливой стоимости, равной 2.308 тысяч тенге, определенной путем дисконтирования будущих денежных потоков по ставке от 12%, в результате разница была признана как финансовые расходы в размере 587 тысяч тенге (*Примечание 28*).

По состоянию на 31 декабря 2021 и 2020 годов займы выданные являются непросроченными, необеспеченными и выражены в тенге.

**Обязательства по предоставлению займа**

По состоянию на 31 декабря 2021 года общая сумма неиспользованного кредитного лимита по займам в рамках возобновляемых и невозобновляемых кредитных линий, выданных Компанией, составила 3.184.894 тысячи тенге. Неиспользованные средства по кредитным линиям могут быть использованы до даты погашения займов. Обязательства по предоставлению займа были признаны по справедливой стоимости, равной 1.500.732 тысячи тенге, определенной путем дисконтирования будущих денежных потоков по ставке от 13%, в результате разница была признана в капитале в размере 234.245 тысяч тенге и общая сумма обязательства составила 1.351.725 тысяч тенге.

По состоянию на 31 декабря 2020 года общая сумма неиспользованного кредитного лимита по займам в рамках возобновляемых и невозобновляемых кредитных линий, выданных Компанией, составила 1.719.772 тысячи тенге. Неиспользованные средства по кредитным линиям могут быть использованы до даты погашения займов. Обязательства по предоставлению займа были признаны по справедливой стоимости, равной 602.291 тысяча тенге, определенной путем дисконтирования будущих денежных потоков по ставке от 13%, в результате разница была признана в капитале в размере 1.117.480 тысяч тенге.

**8. ТОВАРНО-МАТЕРИАЛЬНЫЕ ЗАПАСЫ**

<i>В тысячах тенге</i>	<b>31 декабря 2021 года</b>	<b>31 декабря 2020 года</b>
Сырье и материалы (по себестоимости)	<b>3.972.851</b>	2.913.690
Яйцо инкубационное (по себестоимости)	<b>183.207</b>	124.768
Готовая продукция (по наименьшей из себестоимости и чистой стоимости реализации)	<b>2.188</b>	646
	<b>4.158.246</b>	3.039.104

**9. ТОРГОВАЯ И ПРОЧАЯ ДЕБИТОРСКАЯ ЗАДОЛЖЕННОСТЬ**

<i>В тысячах тенге</i>	<b>31 декабря 2021 года</b>	<b>31 декабря 2020 года</b>
Торговая дебиторская задолженность связанных сторон ( <i>Примечание 29</i> )	<b>1.659.324</b>	412.509
Торговая дебиторская задолженность	<b>3.679</b>	164
Прочая дебиторская задолженность связанных сторон ( <i>Примечание 29</i> )	<b>200.737</b>	879.861
Минус: резерв под ожидаемые кредитные убытки	<b>(206.916)</b>	(11.130)
	<b>1.656.824</b>	1.281.404



Акционерное общество  
«Усть-Каменогорская Птицефабрика»

Финансовая отчетность

**ПРИМЕЧАНИЯ К ФИНАНСОВОЙ ОТЧЕТНОСТИ (продолжение)**

**9. ТОРГОВАЯ И ПРОЧАЯ ДЕБИТОРСКАЯ ЗАДОЛЖЕННОСТЬ (продолжение)**

Изменения в резерве под ожидаемые кредитные убытки по торговой и прочей дебиторской задолженности, следующие:

<i>В тысячах тенге</i>	<b>31 декабря 2021 года</b>	<b>31 декабря 2020 года</b>
<b>На 1 января</b>	<b>(11.130)</b>	<b>(5.159)</b>
Начисление за год	<b>(195.786)</b>	<b>(5.971)</b>
<b>На 31 декабря</b>	<b>(206.916)</b>	<b>(11.130)</b>

Ниже представлена информация о подверженности Компании кредитному риску по торговой и прочей дебиторской задолженности с использованием матрицы оценочных резервов:

<i>В тысячах тенге</i>	<b>Итого</b>	<b>Текущая часть</b>	<b>Просрочка 91-180 дней</b>	<b>Более 180 дней</b>
<b>На 31 декабря 2021 года</b>				
Процент ожидаемых кредитных убытков	<b>11,1%</b>	<b>0,67%</b>	<b>92,98%</b>	<b>100%</b>
Расчетная общая валовая балансовая стоимость при дефолте	<b>1.863.740</b>	<b>1.664.665</b>	<b>46.742</b>	<b>152.333</b>
Ожидаемые кредитные убытки	<b>(206.916)</b>	<b>(11.123)</b>	<b>(43.460)</b>	<b>(152.333)</b>
	<b>1.656.824</b>	<b>1.653.542</b>	<b>3.282</b>	<b>-</b>

<b>На 31 декабря 2020 года</b>				
Процент ожидаемых кредитных убытков	<b>0,86%</b>	<b>0,004%</b>	<b>1,10%</b>	<b>100%</b>
Расчетная общая валовая балансовая стоимость при дефолте	<b>1.292.534</b>	<b>1.117.540</b>	<b>174.994</b>	<b>-</b>
Ожидаемые кредитные убытки	<b>(11.130)</b>	<b>(4.498)</b>	<b>(6.632)</b>	<b>-</b>
	<b>1.281.404</b>	<b>1.113.042</b>	<b>168.361</b>	<b>-</b>

**10. АВАНСЫ ВЫДААННЫЕ**

<i>В тысячах тенге</i>	<b>31 декабря 2021 года</b>	<b>31 декабря 2020 года</b>
Авансы выданные связанным сторонам (Примечание 29)	<b>1.756.320</b>	<b>3.158.571</b>
Авансы выданные третьим лицам	<b>199.828</b>	<b>445.969</b>
Минус: резерв под обесценение авансов выданных	<b>(402.217)</b>	<b>(229.043)</b>
	<b>1.553.931</b>	<b>3.375.497</b>

Изменение в резерве под обесценение авансов, выданных следующее:

<i>В тысячах тенге</i>	<b>31 декабря 2021 года</b>	<b>31 декабря 2020 года</b>
<b>На 1 января</b>	<b>(229.043)</b>	<b>(144.354)</b>
Списание резерва	<b>112.543</b>	<b>32.354</b>
Начисление резерва	<b>(285.717)</b>	<b>(117.043)</b>
<b>На 31 декабря</b>	<b>(402.217)</b>	<b>(229.043)</b>

Акционерное общество  
«Усть-Каменогорская Птицефабрика»

Финансовая отчетность

**ПРИМЕЧАНИЯ К ФИНАНСОВОЙ ОТЧЕТНОСТИ (продолжение)**

**11. ДОЛГОСРОЧНЫЕ БАНКОВСКИЕ ВКЛАДЫ**

<i>В тысячах тенге</i>	<b>31 декабря 2021 года</b>	<b>31 декабря 2020 года</b>
Банковские вклады в долларах США	<b>863.340</b>	210.355
Минус: резерв под ожидаемые кредитные убытки	<b>(8.461)</b>	(2.861)
	<b>854.879</b>	207.494

На 31 декабря 2021 года ставка процента по долгосрочным банковским вкладам составляла 1% (2020 год: 1%), Банковские вклады были размещены со сроком от 4 до 5 лет.

Изменение в резерве под ожидаемые кредитные убытки по долгосрочным банковским вкладам следующее:

<i>В тысячах тенге</i>	<b>31 декабря 2021 года</b>	<b>31 декабря 2020 года</b>
<b>На 1 января</b>	<b>(2.861)</b>	(2.592)
Начислено	<b>(5.600)</b>	(269)
<b>На 31 декабря</b>	<b>(8.461)</b>	(2.861)

На 31 декабря 2021 года банковские вклады в размере 863.340 тысяч тенге включают денежные средства, заложенные в качестве обеспечения по займам, полученным от АО «Народный Банк Казахстана» (Примечание 14).

**12. ДЕНЕЖНЫЕ СРЕДСТВА И ИХ ЭКВИВАЛЕНТЫ**

<i>В тысячах тенге</i>	<b>31 декабря 2021 года</b>	<b>31 декабря 2020 года</b>
Срочные вклады в банках в долларах США	<b>5.625.243</b>	3.786.537
Срочные вклады в банках в тенге	<b>2.083.574</b>	1.347.000
Денежные средства на текущих банковских счетах в долларах США	<b>394.158</b>	633.551
Денежные средства на текущих банковских счетах в евро	<b>42.145</b>	185.807
Денежные средства на текущих банковских счетах в рублях	<b>3.347</b>	-
Денежные средства на текущих банковских счетах в тенге	<b>7.273</b>	22.630
Денежные средства в кассе в тенге	<b>394</b>	182
Минус: резерв под ожидаемые кредитные убытки по денежным средствам и их эквивалентам	<b>(85.086)</b>	(87.410)
	<b>8.071.048</b>	5.888.297

Срочные вклады размещены на различные сроки до 3 месяцев, в зависимости от потребностей Компании в денежных средствах. По состоянию на 31 декабря 2021 года средневзвешенная процентная ставка по срочным вкладам в банках составила 1% в долларах США и 7% в тенге (2020 год: 0,81% в долларах США и 7% в тенге).

По состоянию на 31 декабря 2021 и 2020 годов денежные средства и их эквиваленты не были переданы в залог для выполнения требований в отношении обеспечения.

Изменение в резерве под ожидаемые кредитные убытки по денежным средствам и их эквивалентам следующее:

<i>В тысячах тенге</i>	<b>31 декабря 2021 года</b>	<b>31 декабря 2020 года</b>
<b>На 1 января</b>	<b>(87.410)</b>	(114.426)
Восстановлено за год	<b>2.324</b>	27.016
<b>На 31 декабря</b>	<b>(85.086)</b>	(87.410)

Акционерное общество  
«Усть-Каменогорская Птицефабрика»

Финансовая отчетность

**ПРИМЕЧАНИЯ К ФИНАНСОВОЙ ОТЧЕТНОСТИ (продолжение)**

**13. АКЦИОНЕРНЫЙ КАПИТАЛ**

**Уставный капитал**

В тысячах тенге	31 декабря 2021 года		31 декабря 2020 года	
	Количество	Сумма	Количество	Сумма
Простые акции в обращении	191.400	274.027	191.400	274.027
Эмиссионный убыток	–	(28.208)	–	(28.208)
<b>Итого акционерный капитал</b>	<b>191.400</b>	<b>245.819</b>	<b>191.400</b>	<b>245.819</b>

По состоянию на 31 декабря 2021 года общее количество размещенных простых акций составило 191.400 акций (2020 год: 191.400 акций) с номинальной стоимостью 1.432 тенге за акцию (2020 год: 1.432 тенге за акцию). Каждая простая акция предоставляет право одного голоса.

По состоянию на 31 декабря 2021 года и на 31 декабря 2020 года все размещенные обыкновенные акции были полностью оплачены.

**Резерв по переоценке основных средств**

Резерв по переоценке основных средств представлен приростом стоимости в результате переоценки основных средств Компании, проведенной по состоянию на 31 декабря 2021 года (предыдущая переоценка была проведена по состоянию на 1 января 2017 года) (Примечание 4). Перевод из резерва переоценки активов в нераспределенную прибыль в результате выбытия за год закончившийся 31 декабря 2021 года составил 213.261 тысяч тенге. (2020: 183.191 тысяч тенге).

**Дивиденды**

6 сентября 2016 года решением единственного акционера № 47 по результатам 2015 года был определен размер дивидендов к выплате по простым акциям в объеме 516.014 тысяч тенге или 2.696 тенге на 1 акцию. По состоянию на 31 декабря 2019 года дивиденды к уплате составили 216.014 тысяч тенге. Дивиденды были выплачены в июне 2020 года.

27 мая 2020 года решением единственного акционера № 91 по результатам 2019 года был определен размер дивидендов к выплате по простым акциям в объеме 850.000 тысяч тенге или 4.441 тенге на 1 акцию. Дивиденды были выплачены в июне 2020 года.

**Прибыль на акцию**

Ниже представлен расчёт прибыли на простую акцию:

	31 декабря 2021 года	31 декабря 2020 года
Прибыль за год, в тысячах тенге	5.072.908	6.572.599
Простые акции в обращении, штук	191.400	191.400
<b>Прибыль на простую акцию, в тенге</b>	<b>26.504</b>	<b>34.340</b>

**Требования Казахстанской Фондовой Биржи к раскрытию информации**

11 октября 2010 года Казахстанская Фондовая Биржа утвердила листинговые требования, согласно которым Компания должна раскрывать чистую балансовую стоимость одной простой акции на конец года.

	31 декабря 2021 года	31 декабря 2020 года
Активы, тысяч тенге	50.392.073	33.482.862
Нематериальные активы, тысяч тенге	–	–
Обязательства, тысяч тенге	(16.058.231)	(5.075.128)
<b>Чистые активы, тысяч тенге</b>	<b>34.333.842</b>	<b>28.407.734</b>
Количество простых акций, штук	191.400	191.400
<b>Балансовая стоимость простой акции, тенге</b>	<b>179.383</b>	<b>148.421</b>

Акционерное общество  
«Усть-Каменогорская Птицефабрика»

Финансовая отчетность

**ПРИМЕЧАНИЯ К ФИНАНСОВОЙ ОТЧЕТНОСТИ (продолжение)**

**14. КРЕДИТЫ И ЗАЙМЫ**

<i>В тысячах тенге</i>	Процентная ставка	Валюта	Период погашения	31 декабря 2021 года	31 декабря 2020 года
АО «Народный банк Казахстана»	13-14%	Тенге	2022-2031 годы	12.909.249	2.782.792
За вычетом текущей части займов к выплате в течение 12 месяцев				(1.266.260)	(2.387.289)
				<b>11.642.989</b>	<b>395.503</b>

По состоянию на 31 декабря 2021 года проценты начисленные к уплате составили 231.591 тысячу тенге (2020 год: 19.269 тысяч тенге). Проценты по договорам займа являются фиксированными.

13 марта 2017 года Компания заключила соглашение об обеспеченном займе с АО «Народный банк Казахстана» на сумму 414.000 тысяч тенге со сроком погашения до 13 марта 2022 года. Процентная ставка по займам 14% годовых. Целью займа является приобретение техники, оборудования, запасных частей и строительномонтажные работы. 17 августа 2018 года Компания подписала дополнительное соглашение с АО «Народный Банк Казахстана» об изменении процентной ставки по банковским займам на инвестиционные цели в рамках вышеуказанного соглашения до 13%.

16 марта 2017 года Компания заключила соглашение об обеспеченном займе АО «Народный банк Казахстана» на сумму 400.000 тысяч тенге со сроком погашения до 16 марта 2022 года. Процентная ставка по займам 13% годовых в тенге, годовая эффективная процентная ставка 14% годовых. Целью займа является пополнение оборотных средств. Период доступности до 16 марта 2021 года. 11 июля 2017 года Компания подписала дополнительное соглашение с АО «Народный Банк Казахстана» об изменении процентной ставки по банковским займам на пополнение оборотных средств до 12,5%. 17 августа 2018 года Компания подписала дополнительное соглашение с АО «Народный Банк Казахстана» об изменении процентной ставки по банковским займам на пополнение оборотных средств до 12%.

30 ноября 2020 года Компания подписала дополнительное соглашение с АО «Народный Банк Казахстана» на увеличение лимита кредитной линии с 400.000 тысяч тенге до 2.400.000 тысяч тенге, период доступности был продлен до 1 апреля 2021 года. 10 декабря 2020 года Компания подписала дополнительное соглашение с АО «Народный Банк Казахстана» на снижение ставки вознаграждения по займам в рамках данной кредитной линии до 11,5% годовых. 2 апреля 2021 года Компания подписала дополнительное соглашение с АО «Народный Банк Казахстана» о продлении периода доступности до 31 декабря 2021 года. 24 декабря 2021 года Компания подписала дополнительное соглашение с АО «Народный Банк Казахстана» о продлении срока кредитной линии до 16 марта 2025 года. Период доступности установлен до 1 сентября 2022 года.

1 июня 2017 года Компания заключила соглашение об обеспеченном займе АО «Народный банк Казахстана» на сумму 16.263 тысяч тенге со сроком погашения до 1 июня 2022 года. Процентная ставка по займам 14% годовых. Целью займа является приобретение автотранспортных средств. Период доступности до 31 июля 2017 года. 17 августа 2018 года Компания подписала дополнительное соглашение с АО «Народный Банк Казахстана» об изменении процентной ставки по банковским займам на приобретение автотранспортных средств до 13%.

13 сентября 2017 года Компания заключила соглашение об обеспеченном займе АО «Народный банк Казахстана» на сумму 126.192 тысячи тенге со сроком погашения до 13 сентября 2022 года. Процентная ставка по займам 13,5% годовых в тенге. Целью займа является приобретение оборудования и строительномонтажные работы. 17 августа 2018 года Компания подписала дополнительное соглашение с АО «Народный Банк Казахстана» об изменении процентной ставки по банковским займам на инвестиционные цели в рамках вышеуказанного соглашения до 13%.

25 декабря 2017 года Компания заключила соглашение об обеспеченном займе АО «Народный банк Казахстана» на сумму 162.943 тысяч тенге со сроком погашения до 25 декабря 2022 года. Процентная ставка по займам 13,5% годовых в тенге. Целью займа является приобретение оборудования, техники и строительномонтажные работы. 17 августа 2018 года Компания подписала дополнительное соглашение с АО «Народный банк Казахстана» об изменении процентной ставки по банковским займам на инвестиционные цели в рамках вышеуказанного соглашения до 13%.

18 июня 2019 года Компания заключила соглашение об обеспеченном займе с АО «Народный банк Казахстана» на сумму 210.500 тысяч тенге со сроком погашения до 18 июня 2024 года. Процентная ставка по займам 13% годовых. Целью займа является приобретение оборудования, техники, строительномонтажные работы.

Акционерное общество  
«Усть-Каменогорская Птицефабрика»

Финансовая отчетность

## **ПРИМЕЧАНИЯ К ФИНАНСОВОЙ ОТЧЕТНОСТИ (продолжение)**

### **14. КРЕДИТЫ И ЗАЙМЫ (продолжение)**

11 мая 2020 года Компания заключила соглашение об обеспеченном займе с АО «Народный банк Казахстана» на сумму 185.300 тысяч тенге со сроком погашения до 11 мая 2025 года. Процентная ставка по займам 13% годовых. Целью займа является приобретение оборудования, техники, строительно-монтажные работы.

5 ноября 2020 года Компания заключила соглашение об обеспеченном займе с АО «Народный банк Казахстана» на сумму 137.500 тысяч тенге со сроком погашения до 5 ноября 2025 года. Процентная ставка по займам 13% годовых. Целью займа является приобретение оборудования, техники, строительно-монтажные работы.

19 февраля 2021 года Компания заключила соглашение об обеспеченном займе с АО «Народный банк Казахстана» на сумму 200.000 тысяч тенге со сроком погашения до 19 февраля 2026 года. Целью займа является приобретение оборудования, техники и строительно-монтажные работы. 6 октября 2021 года Компания подписала дополнительное соглашение с АО «Народный банк Казахстана» о включении кредитной линии в программу субсидирования ставки вознаграждения в рамках Механизма кредитования приоритетных проектов.

15 апреля 2021 года Компания заключила соглашение об обеспеченном займе с АО «Народный банк Казахстана» на сумму 13.554.000 тысяч тенге со сроком погашения до 15 апреля 2031 года. Целью займа являются инвестиции (расширение бройлерного производства Усть-Каменогорская Птицефабрика).

Субсидирование ставки вознаграждения по займам Компании осуществляется в рамках государственных программ субсидирования в соответствии с Механизмом кредитования приоритетных проектов, утвержденных Постановлением Правительства № 820 от 11 декабря 2018 года (с изменениями и дополнениями) и в соответствии с Правилами субсидирования ставок вознаграждения при кредитовании субъектов агропромышленного комплекса, а также лизинге на приобретение сельскохозяйственных животных, техники и технологического оборудования, утвержденных Приказом Заместителя Премьер-Министра Республики Казахстан – Министра сельского хозяйства Республики Казахстан № 436 от 26 октября 2018 года (с изменениями и дополнениями). Субсидированию не подлежат проценты, начисленные АО «Народный банк Казахстана» и не уплаченные Компанией по просроченной задолженности.

#### **Неиспользованный кредитный лимит**

Общая сумма неиспользованного кредитного лимита по займам в рамках возобновляемых кредитных линий в АО «Народный банк Казахстана» на пополнение оборотных средств составила 1 591.701 тысяч тенге. Неиспользованные средства по возобновляемой кредитной линии могут быть использованы до 1 сентября 2022 года.

#### **Обеспечение по займам**

В качестве обеспечения по займам АО «Народный банк Казахстана» Компания предоставила основные средства, балансовой стоимостью 126.209 тысяч тенге и депозиты на сумму 863.340 тысяч тенге по состоянию на 31 декабря 2021 года (2020 год: основные средства, балансовой стоимостью 107.680 тысяч тенге и депозиты на сумму 210.355 тысяч тенге) (Примечания 5 и 11, соответственно).

#### **Гарантия ТОО «Aitas Group»**

ТОО «Aitas Group» приняло на себя полную солидарную ответственность перед АО «Народный банк Казахстана» за исполнение всех обязательств Компании по погашению займов и уплате процентов.

Акционерное общество  
«Усть-Каменогорская Птицефабрика»

Финансовая отчетность

**ПРИМЕЧАНИЯ К ФИНАНСОВОЙ ОТЧЕТНОСТИ (продолжение)**

**14. КРЕДИТЫ И ЗАЙМЫ (продолжение)**

**Сверка обязательств по финансовой деятельности**

Таблица ниже показывает сверку обязательств Компании по финансовой деятельности. Обязательства по финансовой деятельности – это обязательства, денежные потоки по которым были, или будущие денежные потоки будут классифицированы в финансовой отчетности Компании по финансовой деятельности.

Изменения в займах представлены следующим образом:

<i>В миллионах тенге</i>	<b>2021 год</b>	<b>2020 год</b>
<b>Сальдо на 1 января</b>	<b>2.782.792</b>	521.269
Получено денежными средствами	13.680.962	2.889.007
Начисленное вознаграждение	596.295	103.993
Проценты уплаченные	(730.011)	(71.979)
Выплата основного долга	(3.766.826)	(644.198)
Доход от государственных субсидий	(573)	(15.300)
Капитализация затрат	346.610	–
<b>Сальдо на 31 декабря</b>	<b>12.909.249</b>	2.782.792

**15. ГОСУДАРСТВЕННЫЕ СУБСИДИИ**

<i>В тысячах тенге</i>	<b>31 декабря 2021 года</b>	<b>31 декабря 2020 года</b>
<b>Доходы будущих периодов от государственных субсидий</b>		
Краткосрочная часть	51.005	56.371
Долгосрочная часть	211.521	262.526
	<b>262.526</b>	318.897

Ниже представлены изменения в доходах будущих периодов от государственных субсидий:

<i>В тысячах тенге</i>	<b>31 декабря 2021 года</b>	<b>31 декабря 2020 года</b>
<b>На 1 января</b>	<b>318.897</b>	296.216
Государственные субсидии, полученные в течение года	–	81.302
Амортизация доходов будущих периодов от субсидий для соответствия связанному износу	(56.371)	(58.621)
<b>На 31 декабря</b>	<b>262.526</b>	318.897

В 2020 году Компания получила государственные субсидии от ГУ «Управление сельского хозяйства Восточно-Казахстанской области» в качестве возмещения части затрат на приобретение техники и оборудования.

**16. ТОРГОВАЯ И ПРОЧАЯ КРЕДИТОРСКАЯ ЗАДОЛЖЕННОСТЬ**

<i>В тысячах тенге</i>	<b>31 декабря 2021 года</b>	<b>31 декабря 2020 года</b>
Торговая кредиторская задолженность перед третьими сторонами	452.667	114.997
Торговая кредиторская задолженность перед связанными сторонами (Примечание 29)	176.754	124.953
	<b>629.421</b>	239.950

Торговая и прочая кредиторская задолженность выражена в следующих валютах:

<i>В тысячах тенге</i>	<b>31 декабря 2021 года</b>	<b>31 декабря 2020 года</b>
Тенге	462.181	215.885
Евро	156.984	–
Российские рубли	6.371	22.382
Доллары США	3.885	1.683
	<b>629.421</b>	239.950

Акционерное общество  
«Усть-Каменогорская Птицефабрика»

Финансовая отчетность

**ПРИМЕЧАНИЯ К ФИНАНСОВОЙ ОТЧЕТНОСТИ (продолжение)**

**17. ПРОЧИЕ КРАТКОСРОЧНЫЕ ФИНАНСОВЫЕ ОБЯЗАТЕЛЬСТВА**

<i>В тысячах тенге</i>	31 декабря 2021 года	31 декабря 2020 года
Начисленные бонусы и резерв по отпускам	390.663	264.840
Заработная плата к выплате	127.556	95.328
Прочая кредиторская задолженность	6.683	74.768
	<b>524.902</b>	<b>434.936</b>

Изменения в резерве по начисленным бонусам и отпускам следующие:

<i>В тысячах тенге</i>	31 декабря 2021 года	31 декабря 2020 года
На 1 января	264.840	256.607
Начислено	272.226	160.293
Использовано	(146.403)	(152.060)
На 31 декабря	<b>390.663</b>	<b>264.840</b>

**18. ВЫРУЧКА ПО ДОГОВОРАМ С ПОКУПАТЕЛЯМИ**

<i>В тысячах тенге</i>	31 декабря 2021 года	31 декабря 2020 года
Мясо бройлеров и субпродукты	21.369.162	16.722.278
Прочие	17.954	8.903
	<b>21.387.116</b>	<b>16.731.181</b>

В течение года, закончившегося 31 декабря 2021 года, объем продаж готовой продукции покупателю, ТОО «Aitas meat distribution», связанной стороне, составил приблизительно 99,9% или 21.365.729 тысяч тенге (за год, закончившийся 31 декабря 2020 года: 99,9%, или 16.719.114 тысяч тенге связанной стороне ТОО «Aitas meat distribution»).

В течение 2021 и 2020 годов реализация товаров осуществлялась на территории Республики Казахстан и выручка по договорам с покупателями признавалась в определенный момент времени.

**19. СЕБЕСТОИМОСТЬ РЕАЛИЗОВАННОЙ ПРОДУКЦИИ**

<i>В тысячах тенге</i>	31 декабря 2021 года	31 декабря 2020 года
Корма	8.976.949	6.369.468
Материалы	2.550.206	1.416.224
Заработная плата и связанные с ней расходы	1.935.121	1.419.940
Амортизация основных средств (Примечание 5)	832.337	829.288
Тепловая энергия	415.735	308.890
Ветеринарные услуги	399.239	372.250
Электричество	298.490	226.264
Транспортные расходы	268.670	173.210
Топливо	73.803	58.354
Прочие	576.539	376.392
	<b>16.327.089</b>	<b>11.550.280</b>

**20. РАСХОДЫ ПО РЕАЛИЗАЦИИ**

<i>В тысячах тенге</i>	31 декабря 2021 года	31 декабря 2020 года
Лицензионный сбор за товарный знак	1.434.286	1.138.929
Материалы	74.471	43.847
Прочие	9.800	8.330

Акционерное общество  
«Усть-Каменогорская Птицефабрика»

Финансовая отчетность

**ПРИМЕЧАНИЯ К ФИНАНСОВОЙ ОТЧЕТНОСТИ (продолжение)**

**21. ОБЩИЕ И АДМИНИСТРАТИВНЫЕ РАСХОДЫ**

<i>В тысячах тенге</i>	31 декабря 2021 года	31 декабря 2020 года
Заработная плата и связанные с ней расходы	582.143	390.148
Благотворительная помощь	113.430	214.953
Услуги сторонних организаций	107.680	20.495
Списание задолженности, недостачи, брак, порча	86.458	30.110
Услуги охраны	57.549	38.291
Расходы на вознаграждение Совета директоров	53.734	53.296
Материалы	22.499	18.767
Аудиторские и консультационные услуги	22.009	19.764
Налоги и другие платежи в бюджет	20.916	6.796
Транспортировка	11.898	10.011
Банковские сборы	11.121	7.222
Членские взносы	9.024	8.621
Амортизация основных средств (Примечание 5)	8.917	8.096
Командировочные расходы	3.613	2.010
Расходы на страхование	1.282	1.365
Прочие	63.675	85.033
	<b>1.175.948</b>	<b>914.978</b>

**22. УБЫТОК ОТ ОБЕСЦЕНЕНИЯ АКТИВОВ**

<i>В тысячах тенге</i>	31 декабря 2021 года	31 декабря 2020 года
Начисление резерва под ожидаемые кредитные убытки по дебиторской задолженности и обесценение авансов выданных	480.960	114.613
Начисление/(восстановление) резерва под ожидаемые кредитные убытки по денежным средствам и их эквивалентам (Примечание 12)	(2.324)	(27.016)
Восстановление резерва под обесценение устаревших товарно-материальных запасов	(9.352)	(12.168)
Убыток от переоценки основных средств (Примечание 5)	107.864	-
Прочие	42.460	133.772
	<b>619.608</b>	<b>209.201</b>

**23. ДОХОДЫ ОТ ГОСУДАРСТВЕННЫХ СУБСИДИЙ**

В течение 2021 и 2020 годов Компания получала государственную субсидию в рамках государственной программы «Субсидирование развития племенного животноводства, повышения продуктивности и качества продукции животноводства». Субсидирование направлено на частичное снижение стоимости комбинированного корма, используемого для питания цыплят-бройлеров, и удешевление затрат на приобретение племенного суточного молодняка мясного и яичного направлений птиц родительской/прародительской формы у отечественных и зарубежных хозяйств, с целью стимулирования производства и продажи мяса птицы, повышения производительности, качества и конкурентоспособности продуктов птицеводства.

Субсидии были распределены между национальными сельхозпроизводителями, специализирующимися на производстве мяса птицы, на основе фактических объемов продаж мяса птицы в убойном весе. Субсидии выплачивались денежными средствами за реализованное и оплаченное мясо птицы.



Акционерное общество  
«Усть-Каменогорская Птицефабрика»

Финансовая отчетность

**ПРИМЕЧАНИЯ К ФИНАНСОВОЙ ОТЧЕТНОСТИ (продолжение)**

**24. ПРОЧИЕ ОПЕРАЦИОННЫЕ ДОХОДЫ**

<i>В тысячах тенге</i>	31 декабря 2021 года	31 декабря 2020 года
Доходы от реализации прочих ТМЗ	1.591.899	1.170.789
Доход от скидки по НДС	370.150	478.479
Прочие	101.198	36.509
	<b>2.063.247</b>	<b>1.685.777</b>

Доход от скидки по НДС представляет собой 70% дополнительную сумму, относимую в зачет в соответствии налоговым законодательством Республики Казахстан по НДС для компаний производителей сельскохозяйственной продукции.

**25. ПРОЧИЕ ОПЕРАЦИОННЫЕ РАСХОДЫ**

<i>В тысячах тенге</i>	31 декабря 2021 года	31 декабря 2020 года
Себестоимость реализации прочих ТМЗ	1.479.251	1.153.010
Убыток от признания гарантийного обязательства	187.860	-
Амортизация основных средств (Примечание 5)	8.685	4.989
Прочие	188.908	54.107
	<b>1.864.704</b>	<b>1.212.106</b>

**26. ФИНАНСОВЫЕ ДОХОДЫ**

<i>В тысячах тенге</i>	31 декабря 2021 года	31 декабря 2020 года
Доход от амортизации дисконта по займам выданным	1.485.328	666.590
Доходы по депозитам	78.690	103.152
Прочие	29.792	26.107
	<b>1.593.810</b>	<b>795.849</b>

**27. РАСХОДЫ НА ФИНАНСИРОВАНИЕ**

<i>В тысячах тенге</i>	31 декабря 2021 года	31 декабря 2020 года
Проценты, начисленные по кредитам и займам	596.295	103.993
Минус: доходы от государственных субсидий	(240.835)	(41.659)
Дисконт по займам	23.371	588
	<b>378.831</b>	<b>62.921</b>

**28. РАСХОДЫ ПО ПОДОХОДНОМУ НАЛОГУ**

Расходы по подоходному налогу включают следующее:

<i>В тысячах тенге</i>	31 декабря 2021 года	31 декабря 2020 года
Текущий подоходный налог	203.852	331.955
Расход по отложенному подоходному налогу	263.337	116.191
<b>Расходы по подоходному налогу за год</b>	<b>467.189</b>	<b>448.146</b>

Акционерное общество  
«Усть-Каменогорская Птицефабрика»

Финансовая отчетность

**ПРИМЕЧАНИЯ К ФИНАНСОВОЙ ОТЧЕТНОСТИ (продолжение)**

**28. РАСХОДЫ ПО ПОДОХОДНОМУ НАЛОГУ (продолжение)**

Ниже представлена сверка расхода по подоходному налогу, применимому к прибыли до налогообложения по ставке подоходного налога (3% в 2021 и 2020 годах), с расходами по подоходному налогу за год, закончившийся 31 декабря 2021 года.

<i>В тысячах тенге</i>	<b>31 декабря 2021 года</b>	<b>31 декабря 2020 года</b>
<b>Прибыль до учёта подоходного налога</b>	<b>5.540.097</b>	7.021.015
Ставка подоходного налога	3%	3%
<b>Расходы по подоходному налогу по бухгалтерской прибыли</b>	<b>166.203</b>	210.622
<b>Налоговый эффект расходов, не уменьшающих налогооблагаемую базу, и доходов, не включаемых в налогооблагаемую базу</b>		
Эффект применения различных налоговых ставок	43.443	131.696
Невычитаемые резервы по устареванию запасов	(281)	(365)
Обесценение финансовых и нефинансовых активов	81.682	26.754
Расходы по начисленному резерву невозвратных авансов	57.301	23.408
Расходы по выбытию активов	23.397	-
Спонсорская помощь	22.526	42.991
Прочие невычитаемые расходы / (необлагаемые доходы)	72.918	13.040
<b>Расходы по подоходному налогу, представленные в отчёте о совокупном доходе</b>	<b>467.189</b>	448.146

Эффект от применения различных налоговых ставок представляет собой эффект от применения ставки 20% в отношении деятельности, не связанной с сельскохозяйственной деятельностью.

Различия между МСФО и налоговым законодательством Республики Казахстан приводят к возникновению временных разниц между балансовой стоимостью активов и обязательств, отражаемой в финансовой отчетности, и их налоговой базой. Налоговый эффект изменений временных разниц приводится ниже и отражается по применимой налоговой ставке.

<i>В тысячах тенге</i>	<b>1 января 2021 года</b>	<b>Отчёт о прибылях и убытках</b>	<b>Капитал</b>	<b>31 декабря 2021 года</b>
<b>Отложенные налоговые активы</b>				
Дебиторская задолженность	334	5.873	-	6.207
Резерв отпусков	7.945	3.775	-	11.720
Государственные субсидии	9.567	(1.691)	-	7.876
Прочие начисления	578	6.370	-	6.948
Налоги к уплате	73	19	-	92
Биологические активы	10.500	4.957	-	15.457
Займы, выданные по ставке ниже рыночной (Примечание 7)	1.605.099	(293.383)	349.615	1.661.331
	1.634.096	(274.080)	349.615	1.709.631
<b>Отложенные налоговые обязательства</b>				
Основные средства	177.107	(10.743)	76.887	243.251
	177.107	(10.743)	76.887	243.251
<b>Итого актив по отложенному подоходному налогу</b>	<b>1.456.989</b>	<b>(263.337)</b>	<b>272.728</b>	<b>1.466.380</b>

Акционерное общество  
«Усть-Каменогорская Птицефабрика»

Финансовая отчетность

**ПРИМЕЧАНИЯ К ФИНАНСОВОЙ ОТЧЕТНОСТИ (продолжение)**

**28. РАСХОДЫ ПО ПОДОХОДНОМУ НАЛОГУ (продолжение)**

<i>В тысячах тенге</i>	1 января 2020 года	Отчёт о прибылях и убытках	Капитал	31 декабря 2020 года
<b>Отложенные налоговые активы</b>				
Дебиторская задолженность	155	179	-	334
Резерв отпусков	7.698	247	-	7.945
Государственные субсидии	8.886	681	-	9.567
Прочие начисления	77	501	-	578
Налоги к уплате	42	31	-	73
Биологические активы	2.205	8.295	-	10.500
Займы, выданные по ставке ниже рыночной ( <i>Примечание 7</i> )	861.382	(133.201)	876.918	1.605.099
	880.445	(123.267)	876.918	1.634.096
<b>Отложенные налоговые обязательства</b>				
Основные средства	184.183	(7.076)	-	177.107
	184.183	(7.076)	-	177.107
<b>Итого актив по отложенному подходному налогу</b>	<b>696.262</b>	<b>(116.191)</b>	<b>876.918</b>	<b>1.456.989</b>

Выплата дивидендов Компанией своему акционеру за 2020 год не влечет последствий в отношении подоходного налога.

**29. ОПЕРАЦИИ СО СВЯЗАННЫМИ СТОРОНАМИ И САЛЬДО ПО ИХ ВЗАИМОРАСЧЁТАМ**

Стороны обычно считаются связанными, если они находятся под общим контролем, или одна из сторон имеет возможность контролировать другую сторону, или может оказывать значительное влияние на принимаемые ею решения по вопросам финансово-хозяйственной деятельности, или осуществлять над ней совместный контроль. При решении вопроса о том, являются ли стороны связанными, принимается во внимание характер взаимоотношений сторон, а не только их юридическая форма. Информация о конечной контролирующей стороне Компании раскрыта в *Примечании 1*. Компании под общим контролем включают в себя компании под контролем единственного контролирующего акционера.

**Условия операций со связанными сторонами**

Операции продажи и покупки со связанными сторонами совершаются на условиях, аналогичных условиям операций с независимыми сторонами. Остатки на конец года не обеспечены, являются беспроцентными, и оплата по ним производится денежными средствами. Ни одного поручительства не было предоставлено или получено в отношении кредиторской или дебиторской задолженности связанных сторон. За год, закончившийся 31 декабря 2021 года, Компания признала оценочный резерв под ожидаемые кредитные убытки в размере 206.659 тысяч тенге в отношении дебиторской задолженности от связанных сторон (2020 год: 11.130 тысяч тенге).

Сальдо по операциям со связанными сторонами на 31 декабря 2021 года представлено ниже:

<i>В тысячах тенге</i>	Прим.	Компании под общим контролем	Акционер	Ключевой управленческий персонал
Торговая и прочая дебиторская задолженность	9	1.653.144	258	-
Авансы выданные	10	1.475.640	280.680	-
Долгосрочные займы выданные	7	1.066.091	4.406.326	-
Краткосрочные займы выданные	7	-	372.958	-
Кредиторская задолженность связанным сторонам	16	(176.473)	(281)	(13.744)
Обязательства по выданным гарантиям		330.157	-	-

Акционерное общество  
«Усть-Каменогорская Птицефабрика»

Финансовая отчетность

**ПРИМЕЧАНИЯ К ФИНАНСОВОЙ ОТЧЕТНОСТИ (продолжение)**

**29. ОПЕРАЦИИ СО СВЯЗАННЫМИ СТОРОНАМИ И САЛЬДО ПО ИХ ВЗАИМОРАСЧЁТАМ (продолжение)**

**Условия операций со связанными сторонами (продолжение)**

Сальдо по операциям со связанными сторонами на 31 декабря 2020 года представлено ниже:

<i>В тысячах тенге</i>	Прим.	Компании под общим контролем	Акционер	Ключевой управленческий персонал
Торговая и прочая дебиторская задолженность	9	1.281.240	-	-
Авансы выданные	10	2.934.171	224.400	-
Долгосрочные займы выданные	7	1.035.308	3.966.938	-
Краткосрочные займы выданные	7	250.014	1.057.893	-
Кредиторская задолженность связанным сторонам	16	(124.953)	-	(11.231)
Обязательства по выданным гарантиям		90.477	-	-

Ниже указаны статьи доходов и расходов по операциям со связанными, а также продажи связанным сторонам и приобретения товаров и услуг у связанных сторон за год, закончившийся 31 декабря 2021 года:

<i>В тысячах тенге</i>	Прим.	Компании под общим контролем	Акционер	Ключевой управленческий персонал
Вознаграждение ключевому управленческому персоналу		-	-	238.444
Приобретения у связанных сторон		3.958.891	-	-
Продажи связанным сторонам		21.578.655	-	-
Начисление резерва под ожидаемые кредитные убытки		202.649	29.524	-
Начисленные проценты по займам выданным		2.956	11.374	-
Убыток от первоначального признания займов, выданных по ставке ниже рыночной	7	745.089	1.021.399	-
Доход от амортизации дисконта по займам, выданным по ставке ниже рыночной		710.309	767.850	-

Ниже указаны статьи доходов и расходов по операциям со связанными, а также продажи связанным сторонам и приобретения товаров и услуг у связанных сторон за год, закончившийся 31 декабря 2020 года:

<i>В тысячах тенге</i>	Прим.	Компании под общим контролем	Акционеры	Ключевой управленческий персонал
Вознаграждение ключевому управленческому персоналу		-	-	213.127
Приобретения у связанных сторон		1.602.761	-	-
Продажи связанным сторонам		17.867.335	-	-
Начисление резерва под ожидаемые кредитные убытки		14.042	52.543	-
Начисленные проценты по займам выданным		3.328	5.915	-
Убыток от первоначального признания займов, выданных по ставке ниже рыночной	7	305.137	3.914.130	-
Доход от амортизации дисконта по займам, выданным по ставке ниже рыночной		124.146	384.868	-

**Вознаграждение ключевому управленческому персоналу**

Ключевой руководящий персонал включает 14 человек по состоянию на 31 декабря 2021 года (31 декабря 2020 года: 19 человек). За год, закончившийся 31 декабря 2021 года, общая сумма вознаграждения ключевому руководящему персоналу в сумме 238.444 тысяч тенге (за год, закончившийся 31 декабря 2020 года: 213.127 тысяч тенге). Вознаграждение ключевому управленческому персоналу включает заработную плату и иные выплаты согласно внутренним положениям Компании.

Акционерное общество  
«Усть-Каменогорская Птицефабрика»

Финансовая отчетность

## **ПРИМЕЧАНИЯ К ФИНАНСОВОЙ ОТЧЕТНОСТИ (продолжение)**

### **30. СЕГМЕНТНАЯ ИНФОРМАЦИЯ**

Бизнес-операции Компании находятся в Республике Казахстан и относятся к производству мяса птицы. Компания считает, что она имеет только один отчетный сегмент в соответствии с МСФО (IFRS) 8. Оценка сегмента оценивается на основе прибыли или убытка и измеряется в соответствии с прибылью или убытком в финансовой отчетности, подготовленной в соответствии с МСФО.

### **31. ДОГОВОРНЫЕ И УСЛОВНЫЕ ОБЯЗАТЕЛЬСТВА**

#### **Политические и экономические условия**

В Казахстане продолжают экономические реформы и развитие правовой, налоговой и административной инфраструктуры, которая отвечала бы требованиям рыночной экономики. Будущая стабильность казахстанской экономики будет во многом зависеть от хода этих реформ, а также от эффективности принимаемых Правительством мер в сфере экономики, финансовой и денежно-кредитной политики.

#### **Гарантии**

На 31 декабря 2021 года Компания имела открытую гарантию исполнения обязательств, выпущенную в пользу АО «Банк Развития Казахстана», по которой Компания выступает гарантом в случае неисполнения обязательств со стороны ее связанной стороны ТОО «Макинская птицефабрика» на сумму 16.148.000 тысяч тенге. Договор гарантии действует по 20 февраля 2031 года или до полного исполнения ТОО «Макинская птицефабрика» всех своих обязательств перед АО «Банк развития Казахстана» – в зависимости от того, что из указанных обстоятельств наступит позже.

На 31 декабря 2021 года Компания имела открытую гарантию исполнения обязательств, выпущенную в пользу АО «Банк Развития Казахстана», по которой Компания выступает гарантом в случае неисполнения обязательств со стороны ее связанной стороны ТОО «Макинская птицефабрика» на сумму 14.329.275 тысяч тенге. Договор гарантии действует по 20 февраля 2031 года или до полного исполнения ТОО «Макинская птицефабрика» всех своих обязательств перед АО «Банк развития Казахстана» – в зависимости от того, что из указанных обстоятельств наступит позже.

На 31 декабря 2021 года Компания имела открытую гарантию исполнения обязательств, выпущенную в пользу АО «Forte Bank», по которой Компания выступает гарантом в случае неисполнения обязательств со стороны ее связанной стороны ТОО «Nauruz Agro LTD» на сумму 2.450.000 тысяч тенге. Договор гарантии действует до полного исполнения ТОО «Nauruz Agro LTD» всех своих обязательств перед АО «Forte Bank» по договору.

На 31 декабря 2021 года Компания имела открытую гарантию исполнения обязательств, выпущенную в пользу АО «Forte Bank», по которой Компания выступает гарантом в случае неисполнения обязательств со стороны ее связанной стороны ТОО «Nauruz Agro LTD» на сумму 6.592.000 тысяч тенге. Договор гарантии действует до полного исполнения ТОО «Nauruz Agro LTD» всех своих обязательств перед АО «Forte Bank» по договору.

На 31 декабря 2021 года Компания имела открытую гарантию исполнения обязательств, выпущенную в пользу АО «Народный Банк Казахстана», по которой Компания выступает гарантом в случае неисполнения обязательств со стороны ее связанной стороны ТОО «Nauruz Agro LTD» на сумму 14.755.000 тысяч тенге. Договор гарантии действует до полного исполнения ТОО «Nauruz Agro LTD» всех своих обязательств перед АО «Народный Банк Казахстана» по договору.

На 31 декабря 2021 года Компания имела открытую гарантию исполнения обязательств, выпущенную в пользу АО «Народный Банк Казахстана», по которой Компания выступает гарантом в случае неисполнения обязательств со стороны ее связанной стороны ТОО «Макинская птицефабрика» на сумму 3.075.000 тысяч тенге. Договор гарантии действует до полного исполнения ТОО «Макинская птицефабрика» всех своих обязательств перед АО «Народный Банк Казахстана» по договору.

Руководство Компании считает, что по данным гарантиям риск неисполнения обязательств со стороны связанных сторон и последующих выплат со стороны Компании является маловероятным.

По состоянию на 31 декабря 2021 года Компания признала соответствующие обязательства по финансовой гарантии в сумме 330.157 тысяч тенге (2020 год: 142.297 тысяч тенге).

Акционерное общество  
«Усть-Каменогорская Птицефабрика»

Финансовая отчетность

## **ПРИМЕЧАНИЯ К ФИНАНСОВОЙ ОТЧЕТНОСТИ (продолжение)**

### **31. ДОГОВОРНЫЕ И УСЛОВНЫЕ ОБЯЗАТЕЛЬСТВА (продолжение)**

#### **Договорные обязательства по предоставлению займов**

По состоянию на 31 декабря 2021 года у Компании имелись договорные обязательства по предоставлению займов связанным сторонам, в сумме 1.299.065 тысяч тенге. В течение 2021 года Компания признала разницу между справедливой и номинальной стоимостью займов к выдаче как прочие распределения акционеру в составе капитала на сумму 181.585 тенге (*Примечание 7*)

По состоянию на 31 декабря 2020 года у Компании имелись договорные обязательства по предоставлению займов связанным сторонам, в сумме 1.117.480 тысяч тенге. В течение 2020 года Компания признала разницу между справедливой и номинальной стоимостью займов к выдаче как прочие распределения акционеру в составе капитала на сумму 1.117.480 тенге (*Примечание 7*).

#### **Договорные обязательства за внеоборотные активы**

В 2020 году Компания заключила договор на строительство бройлерных площадок с ТОО «ПК Алтын Тага» на общую сумму 6.432.003 тысяч тенге. Начало промышленной эксплуатации бройлерных площадок запланировано на конец июня 2022 года. По состоянию на 31 декабря 2021 года сумма договорных обязательств по договору строительства составила 2.283.003 тысячи тенге.

#### **Налогообложение**

Казахстанское налоговое законодательство и нормативно-правовые акты являются предметом постоянных изменений и различных толкований. Нередки случаи расхождения во мнениях между местными, региональными и республиканскими налоговыми органами. Действующий режим штрафов и пеней за выявленные и подтвержденные нарушения казахстанского налогового законодательства отличается строгостью. Ввиду неопределенности, присущей казахстанской системе налогообложения, потенциальная сумма налогов, штрафных санкций и пени, если таковые имеются, может превысить сумму, отнесенную на расходы по настоящее время и начисленную на 31 декабря 2021 года.

Руководство Компании считает, что его интерпретация налогового законодательства является уместной и что Компания имеет допустимые основания в отношении налоговой позиции.

#### **Охрана окружающей среды**

Руководство считает, что Компания соблюдает требования Республики Казахстан в отношении вопросов окружающей среды и не имеет существенных обязательств по ним. Компания не отразила в данной финансовой отчетности резервы на покрытие возможных убытков.

#### **Судебные разбирательства**

К Компании периодически в ходе текущей деятельности могут поступать иски требования. Исходя из собственной оценки, а также рекомендаций внутренних и внешних юристов, руководство считает, что они не приведут к каким-либо существенным убыткам, которые превышали бы резервы, сформированные в настоящей финансовой отчетности.

21 октября 2021 года в Специализированный межрайонный экономический суд ВКО был направлен иск от Республиканского государственного учреждения «Управление государственных доходов по г. Усть-Каменогорск Департамента государственных доходов Восточно-Казахстанской области» в отношении ТОО «Корпорация Багси» и АО «Усть-Каменогорская птицефабрика» с целью признания недействительности договоров на поставку подсолнечника на общую сумму 383.212 тысяч тенге. По результатам проведенного анализа финансово-хозяйственной деятельности ответчиков, установлена мнимость сделок. Иск удовлетворен в пользу «Управление государственных доходов по г. Усть-Каменогорск Департамента государственных доходов Восточно-Казахстанской области» 21 февраля 2022 года Ответчики в лице ТОО «Корпорация Багси» и АО «Усть-Каменогорская птицефабрика» подали апелляционную жалобу, однако суд вынес решение оставить апелляционную жалобу без удовлетворения.

12 апреля 2022 года была подана апелляция в верховный суд Республики Казахстан. Решение по делу не вынесено. Компания оценивает риск признания контрактов недействительными и возможного доначисления налогов в размере 69.620 тысяч тенге средним.

Акционерное общество  
«Усть-Каменогорская Птицефабрика»

Финансовая отчетность

**ПРИМЕЧАНИЯ К ФИНАНСОВОЙ ОТЧЕТНОСТИ (продолжение)**

**31. ДОГОВОРНЫЕ И УСЛОВНЫЕ ОБЯЗАТЕЛЬСТВА (продолжение)**

**Птичий грипп H5N1**

Птичий грипп – инфекционное заболевание, вызываемое вирусом H5N1, впервые было выявлено в Азии в 1996 году. Вирус распространяется у диких птиц, являясь при этом заразным заболеванием для домашней птицы. С момента первого обнаружения заболевания было зарегистрировано несколько эпидемических очагов в странах Юго-Восточной Азии, Европы и Ближнего Востока.

Руководство Компании предприняло ряд ответных мер по предотвращению и уменьшению любого негативного влияния азиатского гриппа на поголовье птиц Компании, включая, но не ограничиваясь, внедрение более строгих процедур по безопасности и дополнительную ветеринарную обработку стада. Руководство Компании считает, что последствия распространения птичьего гриппа не повлияют негативно на деятельность и финансовое положение Компании.

**Пандемия коронавируса (COVID-19)**

В связи с распространением пандемии коронавируса (COVID-19) многими странами, включая Республику Казахстан, были введены карантинные меры, что оказало существенное влияние на уровень и масштабы деловой активности участников рынка. Сама пандемия, так и меры по минимизации ее последствий могут повлиять на деятельность компаний из различных отраслей. Руководство Компании проанализировало эффект пандемии и пришло к выводу, что пандемия не оказала существенного влияния на деятельность Компании.

**32. ЦЕЛИ И ПОЛИТИКА УПРАВЛЕНИЯ ФИНАНСОВЫМИ РИСКАМИ**

Компания имеет различные финансовые обязательства, такие как кредиты и займы, торговая кредиторская задолженность. Компания также имеет различные финансовые активы, такие как займы, выданные связанным сторонам, торговая и прочая дебиторская задолженность, долгосрочные и краткосрочные банковские вклады и денежные средства и их эквиваленты.

Компания подвержена риску изменения процентной ставки, валютному риску, кредитному риску, риску ликвидности. Аудиторский комитет при Совете Директоров оказывает помощь руководству по мониторингу и, где это будет сочтено целесообразным, минимизации рисков в соответствии с утвержденными политиками, такой как политика управления денежными средствами Компании.

**Риск изменения процентной ставки**

Риск изменения процентной ставки – это риск того, что справедливая стоимость или будущие денежные потоки по финансовому инструменту будут колебаться вследствие изменений рыночных процентных ставок. Компания следует политике ограничения подверженности риску изменения процентных ставок, привлекая кредиты с фиксированной ставкой процента. Поскольку Компания привлекла кредиты и займы по фиксированной ставкой процента, риск изменения процентной ставки не применим к Компании.

**Валютный риск**

В таблице ниже представлен анализ чувствительности прибыли до налогообложения Компании к возможному изменению обменного курса доллара США, вероятность которого можно обоснованно предположить при условии неизменности всех прочих переменных (вследствие изменений справедливой стоимости монетарных активов и обязательств).

	Увеличение/ (уменьшение) курса тенге к курсу доллара США	Влияние на прибыль до налого- обложения
<b>2021 год</b>		
Доллар США	13%	606.019
Доллар США	-10%	(466.169)
<b>2020 год</b>		
Доллар США	14%	642.226
Доллар США	(11%)	(504.606)

Акционерное общество  
«Усть-Каменогорская Птицефабрика»

Финансовая отчетность

## ПРИМЕЧАНИЯ К ФИНАНСОВОЙ ОТЧЕТНОСТИ (продолжение)

### 32. ЦЕЛИ И ПОЛИТИКА УПРАВЛЕНИЯ ФИНАНСОВЫМИ РИСКАМИ (продолжение)

#### Кредитный риск

Кредитный риск – это риск того, что Компания понесёт финансовые убытки, поскольку контрагенты не выполняют свои обязательства по финансовому инструменту или клиентскому договору. Компания подвержена кредитному риску, связанному с её операционной деятельностью, прежде всего, в отношении торговой и прочей дебиторской задолженности (Примечание 9), и инвестиционной деятельностью, включая займы, выданные связанным сторонам и вклады в банках (Примечания 7, 11 и 12). Подверженность Компании и кредитоспособность её контрагентов постоянно контролируются.

Балансовая стоимость финансовых активов, признанных в финансовой отчетности Компании, за вычетом резервов на обесценение, отражает максимальную величину кредитного риска Компании.

Анализ на обесценение проводится руководством Компании на каждую отчетную дату на индивидуальной основе на основании количества дней просрочки. Расчёты основываются на информации о фактически понесённых убытках в прошлом. Максимальная подверженность кредитному риску на отчетную дату представлена балансовой стоимостью каждого класса финансовых активов, рассмотренных в Примечаниях 7, 9, 11 и 12. Компания не имеет имущества, переданного ей в залог.

Компания подвержена кредитному риску в связи с ее торговой и прочей дебиторской задолженностью. Большую часть продаж Компания осуществляет связанной стороне – ТОО «Aitas Meat Distribution» и имеет в отношении него существенную концентрацию риска по торговой и прочей дебиторской задолженности (Примечания 9, 18).

Дополнительная незначительная доля торговой и прочей дебиторской задолженности распределена по однородным группам и постоянно оценивается на предмет обесценения на совокупной основе, в результате чего риск Компании по безнадежной задолженности является несущественным.

Компания также подвержена кредитному риску в результате осуществления своей инвестиционной деятельности. Компания размещает вклады в казахстанских банках.

Кредитный риск, связанный с остатками на счетах в финансовых учреждениях, контролируется руководством Компании. Максимальный размер чувствительности Компании к кредитному риску, возникающему от дефолта финансовых учреждений, равен балансовой стоимости этих финансовых активов.

В следующей таблице представлено сальдо финансовых активов в банках на отчетную дату с использованием обозначений кредитных рейтингов «Standard and Poog's», если не указано иное.

В тысячах тенге	Место- нахождение	Рейтинг		31 декабря 2021 года	31 декабря 2020 года
		2021 год	2020 год		
АО «Народный Банк Казахстан»	Казахстан	ВВ+/Стабильный	ВВ/Стабильный	8.693.681	5.957.961
АО «Forte Bank»	Казахстан	В+/Позитивный	В/Стабильный	108.179	38.677
АО «Банк Центр Кредит»	Казахстан	В/Стабильный	В/Стабильный	108.672	57.704
ДБ АО «Сбербанк России»	Казахстан	ВВ/Стабильный	ВВ/Стабильный	108.548	41.267
				<b>9.019.080</b>	<b>6.095.609</b>

#### Риск ликвидности

Компания контролирует риск ликвидности, используя инструмент планирования ликвидности. С помощью этого инструмента анализируются сроки платежей, связанных с финансовыми инвестициями и финансовыми активами (например, дебиторская задолженность, другие финансовые активы), а также прогнозируемые денежные потоки от операционной деятельности.

Целью Компании является поддержание баланса между непрерывностью финансирования и гибкостью посредством использования краткосрочных вкладов в местных банках.



Акционерное общество  
«Усть-Каменогорская Птицефабрика»

Финансовая отчетность

**ПРИМЕЧАНИЯ К ФИНАНСОВОЙ ОТЧЕТНОСТИ (продолжение)**

**32. ЦЕЛИ И ПОЛИТИКА УПРАВЛЕНИЯ ФИНАНСОВЫМИ РИСКАМИ (продолжение)**

**Риск ликвидности (продолжение)**

В следующей таблице представлена информация по срокам погашения финансовых обязательств Компании по состоянию на 31 декабря на основании договорных недисконтированных платежей:

<i>В тысячах тенге</i>	До востребования	Менее 1 месяца	От 1 месяца до 1 года	От 1 года до 5 лет	>5 лет	Итого
<b>На 31 декабря 2021 года</b>						
Кредиты и займы (Примечание 14)	-	244.455	2.372.447	10.177.147	8.571.969	21.366.018
Торговая и прочая кредиторская задолженность (Примечание 16)	-	629.421	-	-	-	629.421
Прочие краткосрочные финансовые обязательства	-	524.902	-	-	-	524.902
Обязательства по финансовой гарантии (Примечание 31)	-	-	-	-	45.232.275	45.232.275
	-	1.398.778	2.372.447	10.177.147	53.804.244	67.752.616

<i>В тысячах тенге</i>	До востребования	Менее 1 месяца	От 1 месяца до 1 года	От 1 года до 5 лет	>5 лет	Итого
<b>На 31 декабря 2020 года</b>						
Кредиты и займы (Примечание 14)	-	251.239	2.318.900	470.415	-	3.040.554
Торговая и прочая кредиторская задолженность (Примечание 16)	-	239.950	-	-	-	239.950
Прочие краткосрочные финансовые обязательства	-	434.936	-	-	-	434.936
Обязательства по финансовой гарантии	-	-	45.476	30.477.275	-	30.552.571
	-	926.125	2.364.376	30.947.690	-	34.268.011

**Управление капиталом**

Задача Компании в сфере управления капиталом состоит в поддержании ее способности продолжать свою деятельность в соответствии с принципом непрерывности деятельности, обеспечивая доход для акционера и выгоды для других заинтересованных лиц, а также в поддержании оптимальной структуры капитала для снижения его стоимости. Для поддержания и коррекции структуры капитала Компания может регулировать размер выплачиваемых акционеру дивидендов, производить возврат капитала обратно акционеру, выпускать новые акции либо реализовывать активы для погашения задолженности.

Как и другие предприятия, Компания проводит мониторинг капитала исходя из соотношения заемного и собственного капитала. Такое соотношение определяется как заемные средства, деленные на сумму собственного капитала. Заемные средства представляют собой балансовую стоимость займов к выплате (включая краткосрочные и долгосрочные займы и проценты к уплате в отчёте о финансовом положении). Собственный капитал равен сумме капитала, отражаемого в отчёте о финансовом положении.

На 31 декабря 2021 и 2020 годов, соотношение заемного и собственного капитала было следующим:

<i>В тысячах тенге</i>	31 декабря 2021 года	31 декабря 2020 года
Заемный капитал (Примечание 14)	12.909.249	2.782.792
Собственный капитал	34.333.842	28.407.734
<b>Соотношение заемного и собственного капитала</b>	<b>37,6%</b>	<b>9,8%</b>

Акционерное общество  
«Усть-Каменогорская Птицефабрика»

Финансовая отчетность

## **ПРИМЕЧАНИЯ К ФИНАНСОВОЙ ОТЧЕТНОСТИ (продолжение)**

### **32. ЦЕЛИ И ПОЛИТИКА УПРАВЛЕНИЯ ФИНАНСОВЫМИ РИСКАМИ (продолжение)**

#### **Управление капиталом (продолжение)**

##### *Стратегия управления финансовым риском*

Компания также подвержена риску, возникающему вследствие изменений цен на мясо птицы и зерно. Компания не предполагает, что цены на мясо птицы существенно снизятся в обозримом будущем, и вследствие этого не заключала деривативные или прочие договоры с целью управления риском снижения цен на мясо птицы. Компания регулярно осуществляет мониторинг цен на мясо птицы при рассмотрении необходимости в активном управлении этим риском. Как правило, цены на мясо птицы не подвержены высоким сезонным колебаниям.

Рыночные цены на мясо птицы подвержены действию ряда неподдающихся прогнозированию факторов, находящихся за пределами контроля со стороны Компании, среди которых государственные программы и политика в сфере сельского хозяйства, изменения в динамике спроса в связи с ростом населения и повышением уровня жизни, а также объем производства мяса птицы в Республике Казахстан. Руководство Компании считает, что такой фактор, как погодные условия, не оказывают существенного влияния на цены на мясо птицы, поскольку птицы содержатся в специализированных помещениях с учётом всех климатических особенностей, необходимых для выращивания.

### **33. СПРАВЕДЛИВАЯ СТОИМОСТЬ ФИНАНСОВЫХ ИНСТРУМЕНТОВ**

Результаты оценки справедливой стоимости анализируются и распределяются по уровням иерархии справедливой стоимости следующим образом: (i) к Уровню 1 относятся оценки по котировочным ценам (некорректируемым) на активных рынках для идентичных активов или обязательств, (ii) к Уровню 2 – полученные с помощью методов оценки, в котором все используемые существенные исходные данные являются наблюдаемыми для актива или обязательства прямо (т.е. например, цены) или косвенно (т.е. например, производные от цены), и (iii) оценки Уровня 3, которые являются оценками, не основанными на наблюдаемых рыночных данных (т.е. основаны на ненаблюдаемых исходных данных). При отнесении финансовых инструментов к той или иной категории в иерархии справедливой стоимости руководство использует суждения.

Если в оценке справедливой стоимости используются наблюдаемые данные, которые требуют значительной корректировки, то она относится к Уровню 3. Значимость используемых данных оценивается для всей совокупности оценки справедливой стоимости.

#### **Иерархия справедливой стоимости**

Компания использует следующую иерархию для определения справедливой стоимости финансовых инструментов и раскрытия информации о ней в разрезе моделей оценки:

- Уровень 1: цены на активных рынках по идентичным активам или обязательствам (без каких-либо корректировок).
- Уровень 2: другие методы, все исходные данные для которых, оказывающие существенное влияние на отражаемую справедливую стоимость, наблюдаются на рынке, либо непосредственно, либо опосредованно.
- Уровень 3: методы, в которых используются исходные данные, оказывающие существенное влияние на отражаемую справедливую стоимость, которые не основываются на наблюдаемой рыночной информации.

Акционерное общество  
«Усть-Каменогорская Птицефабрика»

Финансовая отчетность

**ПРИМЕЧАНИЯ К ФИНАНСОВОЙ ОТЧЕТНОСТИ (продолжение)**

**33. СПРАВЕДЛИВАЯ СТОИМОСТЬ ФИНАНСОВЫХ ИНСТРУМЕНТОВ (продолжение)**

**Иерархия справедливой стоимости (продолжение)**

В таблице ниже представлена иерархия источников оценок активов и обязательств Компании по справедливой стоимости:

*Активы, оцениваемые по справедливой стоимости*

<i>В тысячах тенге</i>	31 декабря 2021 года	Уровень 1	Уровень 2	Уровень 3
<b>Переоцененные основные средства</b>				
Основные средства (Примечание 5)	17.377.752	-	-	17.377.752
<b>Биологические активы</b>				
Продуктивные и потребляемые биологические активы (Примечание 6)	1.102.883	-	-	1.102.883

<i>В тысячах тенге</i>	31 декабря 2020 года	Уровень 1	Уровень 2	Уровень 3
<b>Переоцененные основные средства</b>				
Основные средства (Примечание 5)	9.148.553	-	-	9.148.553
<b>Биологические активы</b>				
Продуктивные и потребляемые биологические активы (Примечание 6)	1.314.618	-	-	1.314.618

*Активы, справедливая стоимость которых раскрывается*

<i>В тысячах тенге</i>	31 декабря 2021 года				
	Балансовая (текущая) стоимость	Справед- ливая стоимость	Уровень 1	Уровень 2	Уровень 3
<b>Финансовые активы</b>					
Займы, выданные связанным сторонам (Примечание 7)	5.927.158	5.927.158	-	-	5.927.158
Долгосрочные банковские вклады (Примечание 11)	854.879	854.879	-	854.879	-

<i>В тысячах тенге</i>	31 декабря 2020 года				
	Балансовая (текущая) стоимость	Справед- ливая стоимость	Уровень 1	Уровень 2	Уровень 3
<b>Финансовые активы</b>					
Займы, выданные связанным сторонам (Примечание 7)	6.373.383	6.323.187	-	-	6.323.187
Долгосрочные банковские вклады (Примечание 11)	207.494	207.494	-	207.494	-

Акционерное общество  
«Усть-Каменогорская Птицефабрика»

Финансовая отчетность

**ПРИМЕЧАНИЯ К ФИНАНСОВОЙ ОТЧЕТНОСТИ (продолжение)**

**33. СПРАВЕДЛИВАЯ СТОИМОСТЬ ФИНАНСОВЫХ ИНСТРУМЕНТОВ (продолжение)**

**Иерархия справедливой стоимости (продолжение)**

*Обязательства, справедливая стоимость которых раскрывается*

В тысячах тенге	31 декабря 2021 года				
	Балансовая (текущая) стоимость	Справедливая стоимость	Уровень 1	Уровень 2	Уровень 3
<b>Финансовые обязательства</b>					
Кредиты и займы (Примечание 14)	12.909.249	12.909.249	-	-	12.909.249
Обязательство по финансовой гарантии	-	472.242	-	-	472.242
<b>31 декабря 2020 года</b>					
В тысячах тенге	Балансовая (текущая) стоимость	Справедливая стоимость	Уровень 1	Уровень 2	Уровень 3
<b>Финансовые обязательства</b>					
Кредиты и займы (Примечание 14)	2.782.792	2.782.792	-	-	2.782.792
Обязательство по финансовой гарантии	-	142.297	-	-	142.297

За годы, закончившиеся 31 декабря 2021 года и 31 декабря 2020 года, не было переходов между Уровнями 1, 2 и 3 справедливой стоимости финансовых инструментов.

Руководство определило, что справедливая стоимость денежных средств и их эквивалентов, вкладов в банках, прочих внеоборотных финансовых активов, торговой и прочей дебиторской задолженности, торговой и прочей кредиторской задолженности и прочих краткосрочных финансовых обязательств приблизительно равна их балансовой стоимости, главным образом, ввиду непродолжительных сроков погашения данных инструментов.

**Финансовые активы, отражаемые по амортизированной стоимости**

Оценка справедливой стоимости активов, отражаемых по амортизированной стоимости, относится к уровню 3. Оценочная справедливая стоимость инструментов с фиксированной процентной ставкой основывается на методе дисконтирования сумм ожидаемых будущих денежных потоков с применением действующих процентных ставок для новых инструментов, предполагающих аналогичный кредитный риск и аналогичный срок погашения. Используемые ставки дисконтирования варьируются от 12% до 14% годовых.

Для определения справедливой стоимости использовались следующие методы и допущения:

- Компания оценивает займы, выданные связанным сторонам, с фиксированной ставкой на основе таких параметров, как процентные ставки, индивидуальная платежеспособность клиента и характеристики риска, присущие финансируемому проекту. На основании этой оценки для учёта ожидаемых убытков по этим займам создаются оценочные резервы.
- Справедливая стоимость процентных кредитов и займов Компании определяется при помощи метода дисконтированных денежных потоков с использованием ставки дисконтирования, которая отражает ставку привлечения заемных средств эмитентом по состоянию на конец отчётного периода. Собственный риск невыполнения обязательств по состоянию на 31 декабря 2021 года оценивался как незначительный.

Акционерное общество  
«Усть-Каменогорская Птицефабрика»

Финансовая отчетность

## **ПРИМЕЧАНИЯ К ФИНАНСОВОЙ ОТЧЁТНОСТИ (продолжение)**

---

### **34. СОБЫТИЯ ПОСЛЕ ОТЧЁТНОЙ ДАТЫ**

#### **Январские события**

2 января 2022 года в Мангистауской области Казахстана начались акции протеста, связанные со значительным ростом розничной цены на сжиженный природный газ. Данные протесты распространились на другие города и привели к беспорядкам, повреждению имущества и гибели людей. 5 января 2022 года Правительство объявило о введении чрезвычайного положения.

В результате вышеуказанных протестов и введения чрезвычайного положения, Президент Казахстана сделал ряд публичных заявлений о возможных мерах, включая внесение изменений в налоговое законодательство, введение мер поддержки финансовой стабильности, контроль и стабилизацию уровня инфляции и обменного курса тенге.

19 января 2022 года чрезвычайное положение было отменено. В настоящее время Компания не имеет возможности количественно оценить, какое влияние, если таковое имеется, могут оказать на финансовое положение Компании любые новые меры, которые может принять Правительство, или какое влияние окажут на экономику Казахстана вышеуказанные протесты и введение чрезвычайного положения.

#### **Дивиденды**

31 января 2022 года решением единственного акционера № 66-3 по результатам 2020 года был определен размер дивидендов к выплате по простым акциям в объёме 285.000 тысяч тенге или 1.489 тенге на 1 акцию.

#### **Займы полученные**

16 февраля 2022 года Компания подписала дополнительное соглашение на увеличение лимита по кредитной линии № KS 03-21-13 с АО «Народный Банк Казахстана» до 17.425.000 тысяч тенге путем увеличения лимита на 3.871.000 тысяч тенге.

#### **Геополитическая ситуация**

В феврале 2022 года из-за конфликта между Российской Федерацией и Украиной против Российской Федерации были объявлены многочисленные санкции со стороны большинства западных стран. Эти санкции направлены на то, чтобы оказать негативное экономическое воздействие на Российскую Федерацию.

Компания расценивает данные события в качестве некорректирующих событий после отчётного периода, количественный эффект которых невозможно оценить на текущий момент с достаточной степенью уверенности.

В настоящее время руководство Компании проводит анализ возможного воздействия изменяющихся микро- и макроэкономических условий на финансовое положение и результаты деятельности Компании.

#### **Курсы валют**

В связи с ростом геополитической напряженности с февраля 2022 года наблюдается существенный рост волатильности на фондовых и валютных рынках, а также значительное снижение курса тенге по отношению к доллару США и евро. Официальный курс НБРК на 22 апреля 2022 года составил 444.04 тенге за 1 доллар.

## 10.2. Основные цели и задачи на следующий год

Стратегический приоритет АО «Усть-Каменогорская Птицефабрика» на 2022 год - это реализация проекта Расширение производства УКПФ до 60 тыс. тонн мясо-продукции в соответствии со стратегией Холдинга, ввод в эксплуатацию объектов строительства и поэтапный выход на запланированную проектную мощность.

Восточный Казахстан – динамично развивающийся регион с огромным промышленным потенциалом, разветвленной социальной инфраструктурой, сильным аграрным сектором, множеством различных предприятий, достойное место среди которых по праву занимает АО «Усть-Каменогорская Птицефабрика».

### 10.3. Оглавление

РАЗДЕЛ 1. ДЕЯТЕЛЬНОСТЬ КОМПАНИИ	2
I. ОБРАЩЕНИЕ РУКОВОДСТВА	2
II. ИНФОРМАЦИЯ О КОМПАНИИ	4
2.1. Резюме Компании	4
2.2. История создания и развития Компании	5
2.3. Цели создания Компании и направления деятельности	9
2.4. Сведения об изменениях наименования Компании и ее правопреемственности	9
2.5. Организационная структура	9
2.6. Внутригрупповые Компании	10
2.7. Производственная структура	25
2.8. Законодательство, способствующее развитию производства	33
2.9. Участие в составе других юридических лиц или организаций	34
2.10. Положительные черты Компании	35
III. ОСНОВНЫЕ СОБЫТИЯ ОТЧЕТНОГО ГОДА	37
IV. ОПЕРАЦИОННАЯ ДЕЯТЕЛЬНОСТЬ	38
4.1. Рынок мяса птицы	38
4.2. Закуп кормовых компонентов	41
4.3. Доля рынка, маркетинг и продажи	43
4.4. Информация о продукции	46
4.5. Стратегия деловой активности	50
V. ФИНАНСОВО-ЭКОНОМИЧЕСКИЕ ПОКАЗАТЕЛИ	51
5.1. Анализ факторов, обусловивших расхождение плановых и фактических результатов	51
5.2. Анализ финансовых результатов	51
5.2.1 Основные принципы подготовки и представления финансовой отчетности	51
5.2.2. Основные средства	51
5.2.3. Дебиторская задолженность	53
5.2.4. Структура активов	53
5.2.5. Структура обязательств	54
5.2.6. Анализ финансовых результатов за отчетный год и сравнение их с плановыми показателями	56
5.3. Анализ финансового состояния	59
VI. РИСКИ	61
6.1. Основные риски	61
6.2. Система управления рисками	65
VII. СОЦИАЛЬНАЯ ОТВЕТСТВЕННОСТЬ	66
7.1. Занятость	66
7.2. Здоровье и безопасность на рабочем месте	67
7.3. Подготовка и образование	68

7.4.	Разнообразие и равные возможности	
7.5.	Практика трудовых отношений	68
7.6.	Спонсорство и благотворительность	68
7.7.	Противодействие коррупции	71
7.8.	Соответствие требованиям законодательства	
7.9.	Ответственность за продукцию	
<b>ЭКОЛОГИЧНОСТЬ</b>		<b>72</b>
8.1.	Используемые материалы	
8.2.	Продукция и услуги	
8.3.	Управление отходами	
8.4.	Водопотребление	
8.5.	Энергопотребление и энергоэффективность	
8.6.	Аварийные и нерегулярные сбросы загрязняющих веществ	
8.7.	Сбросы сточных вод	
8.8.	Выбросы парниковых газов и других загрязняющих веществ в атмосферу	
8.9.	Охрана окружающей среды	
8.10.	Биологическое разнообразие	
8.11.	Соответствие экологическим требованиям	
<b>КОРПОРАТИВНОЕ УПРАВЛЕНИЕ</b>		<b>79</b>
9.1.	Системы корпоративного управления	
9.2.	Отчет о соблюдении листинговой Компанией положений Кодекса корпоративного управления и/или предпринятых мерах по соответствию ему в отчетном году	80
9.3.	Структура корпоративного управления Компании	81
9.4.	Комитеты Совета директоров и их функции	86
9.5.	Совет директоров Компании	86
9.6.	Исполнительный орган Компании	93
9.7.	Информация о вознаграждениях	
9.8.	Сведения об акционерах Компании	
9.9.	Сведения об акциях Компании	
9.10.	Информация о дивидендах	95
9.11.	Информация о крупных сделках	
9.12.	Информационная политика в отношении существующих и потенциальных инвесторов, ее основные принципы	
9.13.	Управление рисками	96
9.14.	Внутренний контроль и аудит	
9.15.	Взаимодействие с заинтересованными сторонами	
<b>ДОПОЛНИТЕЛЬНАЯ ИНФОРМАЦИЯ</b>		<b>99</b>
10.1.	Финансовая отчетность	99
10.2.	Основные цели и задачи на следующий год	158
10.3.	Оглавление	159
10.4.	Глоссарий	
10.5.	Контактная информация	162



## 10.4. Глоссарий

**Эмиссия в окружающую среду** – выделение в окружающую среду различных вредных веществ.

**Система управления предприятием** – это совокупность технических и организационных методов и мер, предназначенных для решения задач управления различными аспектами деятельности предприятия.

**Бизнес-процессы** - повторяющаяся последовательность работ, направленная на создание продукта \услуги, представляющей ценность для потребителя.

**KPI** - показатель эффективности полученного продукта \услуги.

**Конверсия** – расход корма бройлеров на 1 кг. живого веса.

**Сохранность цыплят-бройлеров** – показатель измеряется в процентном выражении, рассчитывается как отношение забитого поголовья цыплят-бройлеров к заселенному поголовью.

**Акция** - эмиссионная ценная бумага, предоставляющая её владельцу право на участие в управлении акционерным обществом и право на получение части прибыли в форме дивидендов.

**Облигация** - эмиссионная долговая ценная бумага, владелец которой имеет право получить от лица, её выпустившего (эмитента облигации), в оговоренный срок её номинальную стоимость деньгами или в виде иного имущественного эквивалента. Также облигация может предусматривать право владельца (держателя) на получение процента (купона) от её номинальной стоимости либо иные имущественные права.

**Нормативная база** – это совокупность утверждённых в определенной форме документов, основное назначение которых состоит в закреплении информации о порядке выполнения действий, возложении обязанностей и ответственностей, правилах деятельности подразделений и предприятия в целом.

**ЕФЭ** – Европейский фактор эффективности.

**РПИ** – Российский индекс производства.

**ПДВ** – предельно допустимые выбросы.

**СЗЗ** – санитарно-защитная зона, специальная территория с особым режимом использования, которая устанавливается вокруг объектов и производств, являющихся источниками воздействия на среду обитания и здоровье человека.

**СИЗ** - средства индивидуальной защиты, средства, используемые работником для предотвращения или уменьшения воздействия вредных и опасных производственных факторов, а также для защиты от загрязнения.

**СО<sub>2</sub>** - углекислый газ, бесцветный, не имеющий запаха, негорючий и слабокислотный сжиженный газ.

**Отчет 7 ТПЗ** – отчет о травматизме, связанном с трудовой деятельностью, и профессиональных заболеваний.

### 10.5. Контактная информация

<p><b>Приемная</b>  <b>Генеральный директор</b>  <b>Раисов Ришат Мурзагазыевич</b></p>	<p>АО «Усть-Каменогорская Птицефабрика»                  адрес: РК, ВКО, 071600, Уланский район,                  с. Касыма Кайсенова, учетный квартал 033, д.1.                  тел.:8 (7232) 49 22 95                  E-mail: <a href="mailto:Info.ukpf@aitas.kz">Info.ukpf@aitas.kz</a>                  Раисов Ришат &lt;Rishat.Raissov@aitas.kz&gt;</p>
<p><b>Офис-менеджер</b>  <b>Касенова Мадениет</b></p>	<p>сот.: +7 777 535 03 13                  Офис Менеджер &lt;<a href="mailto:Info.ukpf@aitas.kz">Info.ukpf@aitas.kz</a>&gt;</p>
<p><b>Финансовый директор</b>  <b>Сорокоумов Владислав</b>  <b>Владимирович</b></p>	<p>сот.: 8 777 535 03 45                  Сорокоумов Владислав                  &lt;<a href="mailto:Vladislav.Sorokoumov@aitas.kz">Vladislav.Sorokoumov@aitas.kz</a>&gt;</p>
<p><b>Регистратор Компании</b></p>	<p>АО «Центральный депозитарий ценных бумаг»                  адрес: РК, 050040, г. Алматы, ул.Сатпаева, д. 30/8                  тел/факс: 8 (727) 272-47-60                  E-mail: <a href="mailto:ofo@kacd.kz">ofo@kacd.kz</a>, <a href="mailto:ccmail@kacd.kz">ccmail@kacd.kz</a>                  официальный сайт: <a href="https://sso.kacd.kz/">https://sso.kacd.kz/</a></p>
<p><b>Аудитор Компании</b></p>	<p>ТОО «Эрнст энд Янг»                  адрес: РК, 050060, г. Алматы,                  пр. Аль-Фараби, д 77/7 здание «Есентай Тауэр»                  тел.: 8 (727) 258 59 60, факс 8 (727) 258 59 61                  E-mail: <a href="mailto:Adil.Syzdykov@kz.ey.com">Adil.Syzdykov@kz.ey.com</a>                  официальный сайт: <a href="http://www.ey.com">www.ey.com</a></p>

Генеральный Директор



Р.М. Раисов

Финансовый Директор

В.В. Сорокоумов