



ГODOVOЙ ОТЧЕТ

АКЦИОНЕРНОГО ОБЩЕСТВА
«УСТЬ-КАМЕНОГОРСКАЯ ПТИЦЕФАБРИКА»
ЗА 2020 ГОД

РАЗДЕЛ 1. ДЕЯТЕЛЬНОСТЬ КОМПАНИИ



I. ОБРАЩЕНИЕ РУКОВОДСТВА

АО «Усть-Каменогорская Птицефабрика» (далее – АО «УКПФ», «УКПФ», Предприятие, Компания, Общество) - это одно из крупнейших в Казахстане предприятий по производству мяса птицы. Компания уже 45 лет обеспечивает потребителей широкой линейкой высококачественных продуктов.

«УКПФ» - стабильно работающее, динамично развивающееся предприятие, состоящее в составе Холдинга «Aitas»- лидирующего вертикально-интегрированного производственно-дистрибуционного Холдинга в Казахстане, включающего всю цепочку создания стоимости продукта от «поля до прилавка».

«УКПФ» расположено на территории 363 га, рядом с селом Касыма Кайсенова Уланского района Восточно-Казахстанской области. Компания является специализированным предприятием по производству и переработке мяса бройлеров текущей мощностью 30 000 тонн мясопродукции в год.

В соответствии со стратегией Холдинга «Aitas» в 2020 году предприятием начата реализация крупномасштабного инвестиционного проекта «Расширение бройлерного производства АО «Усть-Каменогорская Птицефабрика» до 60 000 тонн мясопродукции в год». В рамках данного проекта предусматривается переоснащение 15-ти птичников, используемых для выращивания ремонтного молодняка и родительского стада под птичники для выращивания бройлеров, приобретение земельных участков и строительство новых 36 -ти птичников для выращивания бройлеров, строительство нового инкубатора мощностью 45 млн. инкубационного яйца в год, модернизацию завода по переработке птицы, мясокостного отделения, комбикормового завода.

Наиболее сильными сторонами «УКПФ» являются высокое качество и экологичность производимого продукта, широкая линейка ассортимента, современные технологии в производстве, хорошо организованная дистрибуция, большой опыт работы с охлажденной продукцией. Стабильность качества продукта необходима для завоевания доверия потребителя и поддержания своей доли в производстве и реализации мяса птицы. С каждым годом птицефабрика увеличивает продажу охлажденной продукции, что позволяет ей успешно конкурировать с поставщиками импорта, который возможен только в замороженном виде.

Увеличивая мощность производства до 60 000 тонн в год, предприятие нацелено на улучшение продовольственной безопасности страны, расширение рынка сбыта продукции, импортозамещение и обеспечение казахстанцев высококачественной продукцией собственного производства, а также увеличение объемов экспорта

производимой продукции. Тщательный отбор поставщиков сырья, оборудования, вакцин и других материалов позволяет нам быть на 100% уверенными в качестве и безопасности продукции.

В 2020 году производство «УКПФ» еще имеет законченный цикл: от выращивания племенных суточных цыплят (или суточных цыплят родительского стада) до убоя цыплят-бройлеров с последующей разделкой сырья на полуфабрикаты. Начиная с 2021 года, предприятие постепенно перейдет на цикл от покупки инкубационного яйца и выведения цыплят бройлеров до убоя с последующей разделкой сырья на полуфабрикаты, исключив покупку племенного суточного цыпленка и выращивание родительского стада.

Компания обеспечивает рабочими местами 786 человек. В результате реализации инвестиционного проекта по расширению и модернизации УКПФ будет создано дополнительно 720 новых рабочих мест.

Компания является самым крупным предприятием и налогоплательщиком Уланского района Восточно-Казахстанской области.

АО «Усть-Каменогорская Птицефабрика» позиционирует себя как Компания с высокой гражданской ответственностью, заботящаяся об окружающей среде и обществе везде, где проявляет свою деловую активность. Поэтому работа дополняется благотворительными акциями, спонсорской помощью, укрепляющими позитивные изменения, происходящие в Республике Казахстан.

АО «Усть-Каменогорская птицефабрика» стремится к повышению эффективности работы за счет точного определения цели, использования лучших методик для планирования действий по ее достижению, а также эффективной организации процессов.

2020 год был тяжелым и сложным - мир столкнулся с эпидемией коронавируса и вспышкой птичьего гриппа. В целях безопасности и снижения рисков по заражению COVID-19 многие страны вводили и снимали строгие ограничительные меры, вплоть до закрытия конкретных городов, районов и регионов. Это не было исключением и в нашей области и районе. Параллельно с коронавирусом, дал о себе знать птичий грипп, пришедший из России. Многие птицефабрики Казахстана понесли большие убытки вследствие массового падежа от болезни.

Однако, не смотря на сложную ситуацию в стране и мире, предприятие, являясь объектом обеспечения продовольственной безопасности, не прекращало своей деятельности и не снижало объемов производства.

Компаниями Холдинга, совместно с управляющей Компанией и Фондом устойчивого развития территорий бизнеса предпринято ряд мер по противодействию коронавирусной инфекции и предупреждению вспышки птичьего гриппа. На ежедневной основе активно трудились рабочие группы по этим направлениям.

Несмотря на сложную ситуацию в стране и мире, в целом 2020 год был успешным для нашей Компании. Компания перевыполнила запланированные годовые показатели как в объемах производства, так и в денежном выражении. Бюджет по производству перевыполнен на 1,9 % (за счет улучшения показателей производства и переработки).

Предприятие продолжает эффективно работать стараясь достичь высоких производственных, экологических и социальных стандартов.

Динамичное развитие Компании было бы невозможным без четкого понимания Предназначения, Миссии и Ценностей Холдинга. Предназначение Холдинга – Служение народу Казахстана. Миссия Холдинга - Устойчивое развитие страны через развитие сельских территорий. Это ключевые инструменты для каждого работника Компании в повседневной деятельности. Взаимодействие с коллегами, партнерами, принятие больших и малых решений строятся на следовании метафизическим и корпоративным ценностям. Стремление к реализации Предназначения наполняет нашу работу синергией и позволяет сплотить коллектив в решении самых амбициозных задач.

II. ИНФОРМАЦИЯ О КОМПАНИИ

2.1. Резюме Компании

<p>Полное наименование Компании</p> <p>Сокращенное наименование Компании</p>	<p>На казахском языке: "Өскемен құс фабрикасы" Акционерлік қоғамы</p> <p>На русском языке: Акционерное общество «Усть-Каменогорская Птицефабрика»</p> <p>На английском языке: "The Ust-Kamenogorsk Poultry Farm" Joint Stock Company</p> <p>На казахском языке: «ӨҚФ» АҚ</p> <p>На русском языке: АО «УКПФ»</p> <p>На английском языке: "UKPF" JSC</p>
Вид собственности	Частная
Организационно-правовая форма	Акционерное общество
<p>Номер свидетельства о государственной регистрации Компании</p> <p>Дата выдачи свидетельства о государственной регистрации Компании</p> <p>Наименование органа, осуществившего государственную регистрацию</p>	<p>№78-1917-11-АО</p> <p>08 июня 2005 года</p> <p>Управление юстиции Уланского района департамента юстиции ВКО</p> <p>07 апреля 2014 года внесены изменения по юридическому адресу</p>
БИН	930340000261
Код ОКПО	00789269
Юридический адрес Компании	071600, Республика Казахстан, Восточно-Казахстанская область, Уланский район, с. Касыма Кайсенова, учетный квартал 033, д.1
Фактический адрес Компании	071600, Республика Казахстан, Восточно-Казахстанская область, Уланский район, с. Касыма Кайсенова, учетный квартал 033, д.1
Телефон/ факс	тел.: 8 (7232) 49 22 95, факс 8 (7232) 49 22 14 info@ukpf.kz
Электронная почта	info.ukpf@aitas.kz reception@ukpf.kz
Банковские реквизиты Компании	<p>ВК ОФ АО «Народный банк Казахстана»</p> <p>БИК HSBKZZKX</p> <p>ИИК KZ886010151000016403 (KZT)</p>

Таблица 1. Резюме Компании

2.2. История создания и развития Компании

Акционерное общество «Усть-Каменогорская Птицефабрика» является специализированным

предприятием по производству и переработке мяса бройлеров. Решение о строительстве Компании было принято в соответствии с Распоряжением Совета министров Казахской ССР №600-р от 8 августа 1973 года. Распоряжением Совета



министров Казахской ССР №473 от 3 августа 1976 года утвержден ввод производственных мощностей на УКПФ на 1,2 млн мясных цыплят в год. Таким образом, с 3 августа 1976 года Усть-Каменогорская Птицефабрика является действующим предприятием.

1976 год. 22 апреля получены первые суточные цыплята. К концу года жители города Усть-Каменогорска уже получают первую тысячу тонн мяса птицы. Сдаются в эксплуатацию и заселяются первые два пятиэтажных жилых дома поселка Касыма Кайсенова, построенного для обеспечения предприятия трудовыми ресурсами.

1977 год. Строители усиленными темпами продолжают строительство, сдают в эксплуатацию промежуточную мощность на 0,8 млн бройлеров. Коллектив АО «УКПФ» продолжает осваивать сданные объекты, наращивает производство мяса бройлеров и доводит его до 3 233 тонн, тем самым перекрывает проектную мощность первой очереди на 10 процентов. В декабре сдается часть второй пусковой очереди – два 4-этажных птичника и 10 птичников родительского стада. Число рабочих достигает шестисот человек.



1978 год. Государству сдано 4 785 тонн мяса. По основным показателям среди одиннадцати бройлерных птицефабрик Казахстана УКПФ занимает лидирующее положение.

1979 - 80 годы. Освоены все производственные мощности, идет напряженная работа по изучению передового опыта, новых форм организации труда, новых прогрессивных технологий, по подбору и расстановке кадров рабочих, специалистов и руководителей подразделений.

1981 - 85 годы. Мощность производства достигает 5,0 млн бройлеров.

1986 - 91 годы. Компания продолжает улучшать производственно-экономические показатели, наращивает производство до 11 000 тонн в живом весе, а среднесуточный прирост бройлера достигает 30,6 грамм.

1992 - 96 годы. В силу экономической и политической ситуации в стране идет спад производства и заканчивается его полной остановкой в 1996 году.

1996 - 97 годы. Руководство ищет пути выхода Компании из кризиса. Руководству Компании удаётся найти инвесторов.



1998 - 99 годы. После длительной остановки завезены первые цыплята породы Гибро. За этот короткий период коллектив смог за счет полученных инвестиций восстановить и запустить в работу практически все производственные мощности, произвести и продать 5 040 тонн мяса в убойном весе. Был построен новый кормоцех с гранулированием корма, оснащенный оборудованием английской Компании UMT.

2000 год. Произошла смена генерального директора. Под руководством Стивена Джоунса коллектив добился позитивных изменений и уже к концу 2000 года произвел и продал 7 870 тонн мяса в убойном весе.

2001 год. Построен и запущен новый цех по выращиванию родительского стада и ремонтного молодняка, оснащенный современным оборудованием.

2002 – 2004 годы. Произведена замена оборудования кормления и поения в цехах выращивания бройлеров, приобретено оборудование инкубатория, проведена реконструкция цехов выращивания птицы с клеточного содержания на напольное.

24 ноября 2004 года ТОО «Айтас-Сауда» приобрело 100 % акции Компании и стало единственным собственником птицефабрики.

2006 год. Мощность предприятия увеличивается до 12 000 тонн мясопродукции в год. В соответствии с Постановлением Правительства Республики Казахстан № 130 от 27 февраля 2006 г. Усть-Каменогорская Птицефабрика получает первые субсидии государства на повышение продуктивности и качества продукции животноводства.



2007 год. 11 сентября Компания выполнила все обязательства по первому выпуску купонных облигаций. Основной долг и купонное вознаграждение по облигациям выплачено в полном объеме. Облигации были выпущены в 2002 году сроком на 5 лет для реализации проекта по строительству нового убойного цеха.

2007 год. 11 сентября Компания выполнила все обязательства по первому выпуску купонных облигаций. Основной долг и купонное вознаграждение по облигациям выплачено в полном объеме. Облигации были выпущены в 2002 году сроком на 5 лет для реализации проекта по строительству нового убойного цеха.

2009 год. Запущен новый завод по переработке птицы, оснащенный современным оборудованием с мощностью переработки 4 000 голов в час. Произошел первый выпуск охлажденного мяса и полуфабрикатов из мяса птицы.

2010 год. Начался полномасштабный проект реконструкции и модернизации



Компании, который входит в государственную программу форсированного индустриально-инновационного развития Республики Казахстан – «Расширение АО «Усть-Каменогорская Птицефабрика» до 20 000 тонн мясопродукции птицы в год».

2012 год. В цехе инкубации введено в эксплуатацию новое оборудование голландской фирмы Pas Reform B.V. - инкубатор с системой автоматизации и контроля над климатом.

2012 год. Осуществляется модернизация завода по переработке птицы. В результате модернизации мощность линии убоя и переработки возрастает с 4 000 голов/час до 6 000 голов/час.

2013 год. Завершен проект «Расширение АО «Усть-Каменогорская Птицефабрика» до 20 000 тонн мясопродукции птицы в год и обеспечение инженерной инфраструктуры». В результате реализации проекта расширения мощность предприятия возросла с 12 000 тонн до 20 000 тонн мясопродукции птицы в год. По итогам 2013 года объем производства составил 18 357 тонн.

2013 год. фабрика награждена дипломом Акима области за участие в социальной акции «Поклонись родной земле».



2014 год. Птицефабрика заняла 1 место на ежегодной профессиональной дегустации продуктов питания и напитков «Традиции Качества» в рамках 16-й Казахстанской международной выставки «InterFood Astana 2014 – Пищевая Промышленность».

2015 год. По итогам программы «Лидеры конкурентоспособности - Национальные чемпионы» холдинга «Байтерек» совместно с экспертами международной консалтинговой компании «McKinsey&Company» АО «Усть-Каменогорская Птицефабрика» вошла в 30-ку лучших из 300 компаний Казахстана; по исследованиям журнала «Forbes Kazakhstan» - в число 25-ти «Самых быстрорастущих компаний Казахстана» из 250 казахстанских предприятий.

2015 год. 27 мая УКПФ участвовала в ежегодной профессиональной дегустации продуктов питания и напитков «Традиции Качества». Компания завоевала первое место, золотую медаль и диплом.


2015 год. 4 июня УКПФ приняла участие в 28 пленарном заседании Совета иностранных инвесторов при Президенте РК. Состоялась выставка достижений Агропромышленного комплекса. УКПФ вошла в десятку лучших компаний-переработчиков СХ-продукции.

2016 год. 15 июля единственным акционером Компании стало ТОО «Aitas Group», получившее акции Компании от Толукпаева С.К. в качестве его вклада в уставный капитал ТОО «Aitas Group». 27 сентября 2016 года АО «Aitas KZ» приобрело все простые и привилегированные акции у акционера ТОО «Aitas Group», таким образом АО «Aitas KZ» стал единственным акционером Компании.

2016 год. 26-27 августа в Усть-Каменогорске прошел V Казахстанский международный форум птицеводов. Он был специально приурочен к 40-летию УКПФ, которая совместно с Союзом птицеводов и стала одним из его главных спонсоров. На форуме присутствовало более 250 участников, среди них представители более 20 стран дальнего и ближнего зарубежья: Германии, Израиля, Нидерландов, Чехии, Польши,

Бельгии, Болгарии, Турции, Китая и стран ЕАЭС.

2016 год. 29 сентября АО "Усть-Каменогорская Птицефабрика" в рамках празднования 25-летия Независимости Республики Казахстан и Дня Труда получила благодарственную грамоту, среди крупных предприятий на конкурсе «Лучший работодатель города Усть-Каменогорска в



сфере содействия занятости населения».

2017 год. Осуществлен переход на новую, более продуктивную породу (кросс) птицы РОСС 308 компании «Авиаген», которая является мировым лидером в производстве родительского стада бройлеров, охватывая более 50 % мирового рынка.

2017 год. Модернизация оборудования потрошения Завода по переработке птицы фирмы MARELSTORK. В результате чего стало возможным производить забой нового кросса бройлеров РОСС 308 с показателями автоматического потрошения- 98-99%.



2018 год. Полный переход на новую породу (кросс) птицы - РОСС 308 и вступление в международный клуб 400 компании Авиаген, а также УКПФ вручен золотой сертификат клуба РОСС 400 GOLD Компании Авиаген в связи с достижением ЕФЭ 427 ед. (по партии).

В 2018 году завод по переработке прошел аудит и начал выпуск и реализацию продукции для ресторанов общественного питания торговых марок KFC и HARDEES.

2019 год. АО "Усть-Каменогорская Птицефабрика" перевыполнила бюджет по производству, достигнут объем производства 29 222 тонны.

2020 год. Продукция АО «Усть-Каменогорская Птицефабрика» под торговой маркой «Кус-Вкус», «УКПФ» сертифицирована в соответствии с Общими требованиями к производству, изготовлению, обработке, хранению, транспортировке и реализации продукции «Халал» и «Забой и обработка». Начата реализация крупномасштабного инвестиционного проекта «Расширение бройлерного производства УКПФ до 60 000 тонн мясопродукции в год».

2.3. Цели создания Компании и направления деятельности

Компания была создана с целью обеспечения потребностей Казахстана в высококачественных продуктах питания собственного производства.

Основные направления деятельности Компании

1. Выведение цыплят-бройлеров искусственным путем и выращивание бройлеров на мясо.
2. Переработка цыплят-бройлеров на мясо, полуфабрикаты, субпродукты и доведение до готовой продукции.
3. Реализация готовой продукции на территории Республики Казахстан и за ее пределами.
4. Осуществление основной и вспомогательной деятельности и/или сопутствующей деятельности, необходимой для достижения целей.

2.4. Сведения об изменениях наименования Компании и ее правопреемственности

Дата изменения наименования	Полное наименование	Сокращенное наименование
30 июня 1976 года Дата регистрации в Министерстве сельского хозяйства Казахской ССР	Государственное предприятие "УСТЬ-КАМЕНОГОРСКАЯ ПТИЦЕФАБРИКА"	ГП «Усть-Каменогорская Птицефабрика»
24 марта 1993 года	Коллективное предприятие "УСТЬ-КАМЕНОГОРСКАЯ ПТИЦЕФАБРИКА"	КП «Усть-Каменогорская Птицефабрика»
5 марта 1996 года	Акционерное общество закрытого типа "УСТЬ-КАМЕНОГОРСКАЯ ПТИЦЕФАБРИКА"	АОЗТ «Усть-Каменогорская Птицефабрика»

23 октября 1997 года	Акционерное общество закрытого типа "УСТЬ-КАМЕНОГОРСКАЯ ПТИЦЕФАБРИКА"	АОЗТ «Усть-Каменогорская Птицефабрика»
16 января 1998 года	Закрытое акционерное общество "УСТЬ-КАМЕНОГОРСКАЯ ПТИЦЕФАБРИКА"	ЗАО «Усть-Каменогорская Птицефабрика»
21 октября 2002 года	Открытое акционерное общество "УСТЬ-КАМЕНОГОРСКАЯ ПТИЦЕФАБРИКА"	ОАО «Усть-Каменогорская Птицефабрика»
8 июня 2005 года	Акционерное общество «УСТЬ-КАМЕНОГОРСКАЯ ПТИЦЕФАБРИКА»	АО «УКПФ»

Таблица 2. Сведения об изменениях наименования Компании

2.5. Организационная структура

Во главе Компании – Генеральный директор, в прямом подчинении у него находится 14 подразделений.

Укрупненная схема организационной структуры

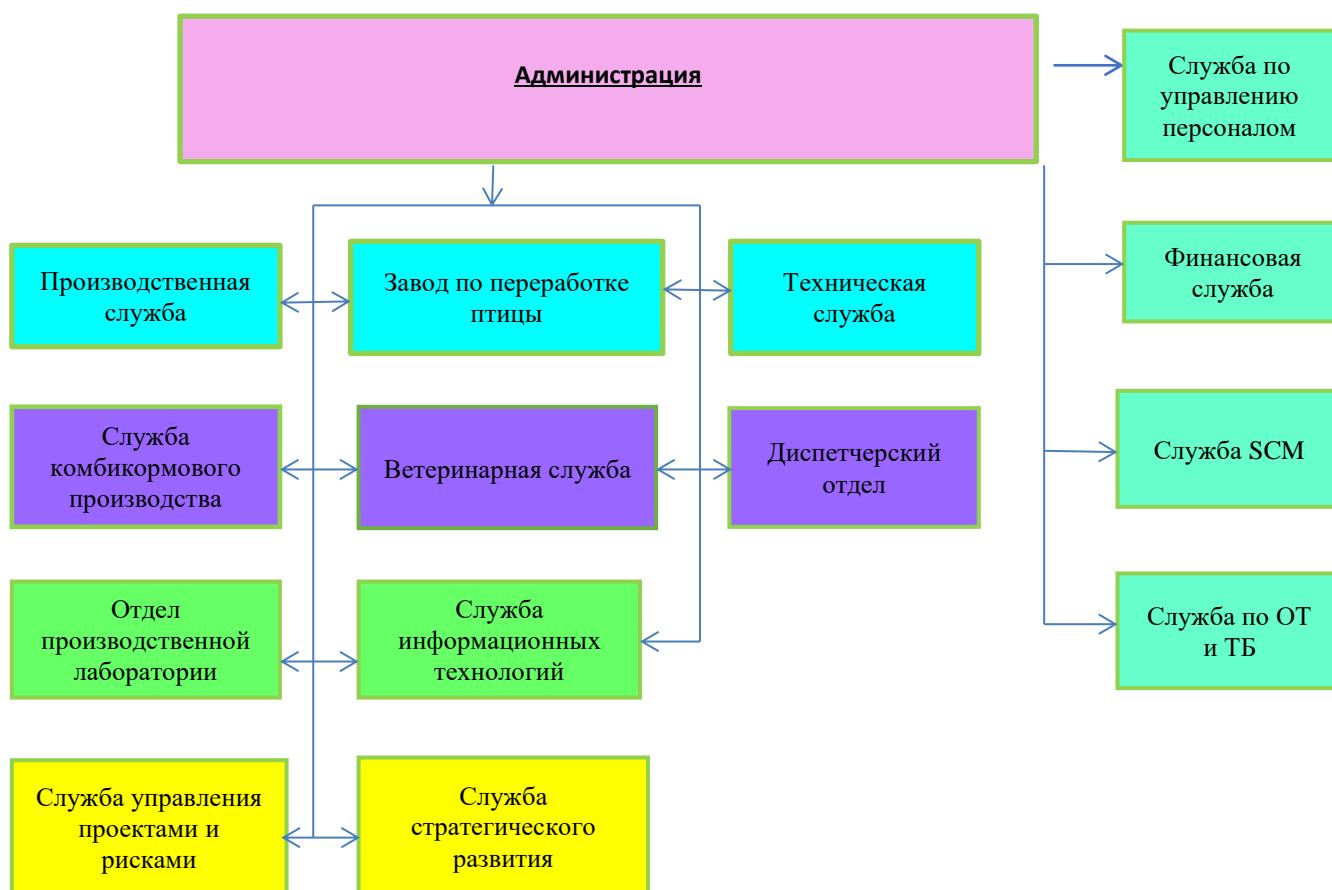


Схема 1. Организационная структура Компании на 2020 год

2.6. Внутригрупповые Компании

АО «УКПФ» - это структурная бизнес-единица направления Птицеводства вертикально-интегрированного производственно-дистрибуционного Холдинга «Aitas» (далее – Холдинга, Группы, Группы компаний).

Компании группы условно подразделены на Бизнес- Направления Холдинга.



Бизнес - Направления

Растениеводство



Птицеводство



Переработка и дистрибуция



Социальные Направления



Управляющие Компании Холдинга:

- АО «Aitas KZ»;
- ТОО «Aitas Group»;

Бизнес-направление Agro:

- ТОО «Aitas Agro»;
- ТОО «ЗАЩИТА УБА»;
- ТОО «Милейко»;
- ТОО «Секисовка-2»;

Бизнес-направление Птицеводство:

- АО «Усть-Каменогорская Птицефабрика»;
- ТОО «Макинская птицефабрика»;
- ТОО «Nauryz Agro LTD»;

Бизнес-направление дистрибуция и переработка:

- ТОО «Aitas meat distribution»;
- ТОО «Айтас-МП»;

Социальное направление:

-Корпоративный фонд «Фонд устойчивого развития территорий бизнеса»;

Другие Компании Холдинга:

- ТОО «Айтас-Энерго»;

- ТОО «Строительная корпорация «Сарыарка».

Дочерних компаний, филиалов, представительств АО «УКПФ» не имеет.

ТОО «Aitas-Agro» - Компания, координирующая деятельность всего Бизнес-Направления Agro. ТОО «Aitas Agro» была создана в августе 2020 года. Численность сотрудников составляет 24 штатных единицы.

Основная миссия направления Aitas-Agro - обеспечение минимальной себестоимости продукции за счет применения собственных масленичных культур подсолнечника.

Стратегия - Обеспечение минимальной себестоимости через рост производительности по подсолнечнику (за счет внедрения технологий по лучшим бенчмаркам, эффективной системы управления и управления рисками).

Ключевое конкурентное преимущество направления Aitas-Agro – расположение ключевых активов в лучших, специализирующихся на масленичных культурах, агроклиматических условиях Казахстана и являющихся частью вертикальной интеграции всей добавленной цепочки Холдинга Aitas KZ.

Основные акценты конкурентного преимущества:

- 1) География присутствия производства (в лучших, специализирующихся на масленичных культурах, агроклиматических условиях Казахстана)
- 2) Вертикальная интеграция
 - a. Лучшая себестоимость через технологии (возможность специализации на масличных с гарантированным объемом)
 - b. Ресурсы (финансовые, человеческие)
- 3) Культура (Agile, экосистемы и целостный взгляд, синергия)

Целевые показатели и этапы стратегии:

- 1) **Отработка технологии возделывания подсолнечника**
 - a. Формирование высокопрофессиональной команды агрономической службы на всех уровнях (руководящий, исполнительский)
 - b. Расширение производственных площадей, создание элеваторов
 - c. Отработка технологий на примере таргетированных хозяйств с выходом на их уровень
 - d. Максимально упрощенный севооборот с фокусом на культуры для птицеводства
 - e. Постановка системы планирования, исполнения и контроля технологии
- 2) **Система управления**
 - a. Создание управляющей компании Aitas Agro с целью внедрения единой СУП
 - b. Переход на Agile системы управления
 - c. Самостоятельные хозяйства – бизнес юниты
 - d. Управление по целям (продуктам)

- e. Единая информационно-аналитическая система
- f. Цифровизация
- g. Автоматизация
- 3) **Управление рисками**
 - a. Индексное страхование погодных явлений
 - b. Хеджирование
 - c. Внедрение подхода Управления рисками в максимально возможное количество производственных процессов

В связи с тем, что Компания является вновь созданной, и централизованные закупки планируются только с 2021 года, прибыли за 2020 год не имеет.

В состав Бизнес-направления «Aitas-Agro» входят следующие бизнес-единицы:

ТОО «ЗАЩИТА УБА» – это проект Группы Компаний «Aitas» по растениеводству, созданный в рамках стратегии вертикальной интеграции предприятий холдинга. Проект стартовал в 2011 году. Первоначально Компания была создана в целях получения сырья, на основе которого изготавливались сбалансированные корма для АО «Усть-Каменогорская Птицефабрика». На сегодня целью Компании является стопроцентное удовлетворение потребностей птицеводства и максимизация прибыли.



Основным принципом компании является интенсивный путь формирования затрат, включающий использование продуктивных сортов семян, внесение минеральных удобрений, применение средств защиты растений и выполнение полного цикла агрономических работ.

Основной офис предприятия находится в селе Верх-Уба Шемонаихинского района.

По состоянию на 2020 г. общая площадь земель ТОО «ЗАЩИТА УБА» составила 24 860 га, из них площадь пашни – 14 586,5 га, пастбища – 6 306,8 га сенокосы – 3 385,0 га. Земли расположены в Шемонаихинском, Глубоковском районах Восточно-Казахстанской области. Предприятие ведет плановую работу по увеличению площади возделываемых земель. Традиционно выращиваемые культуры: **пшеница, подсолнечник и ячмень.**

Объемы выращивания по основным видам культур за 2020 год в зачете составили – 9,2 ц/га: пшеница (озимая) – 7,3 ц/га, пшеница (яровая) – 5,9 ц/га, подсолнечник – 12,2 ц/га. На фактическое снижение урожайности повлияла засуха, что привело к

пересыханию верхних слоев почв, а первые существенные осадки прошли только в первой половине июля.

В 2020 году ТОО «ЗАЩИТА УБА», как и другие Компании субхолдинга, впервые стала участником программы субсидирования страховой премии через Фонд финансовой поддержки. В результате чего были получены страховые выплаты по дефициту влаги в размере 150 млн. тг., а по избытку влаги порядка 2 млн. тг.

Также были получены субсидии по инвестициям - 104 млн. тг., по приобретенным семенам – 45 млн.тг., по средствам защиты растений – 156 млн. тг., по удобрениям – 120 млн.тг., а также по процентной ставке – 61 млн. тг.

В 2020 году компания приобрела такую технику как: опрыскиватель полуприцепной, зерноуборочный комбайн – 3 единицы, сеялка Avatar, приставка для уборки подсолнечника Sonnenblumenscheidwerk SUNSPEED – 3 единицы., зерновая жатка VARIO – 3 единицы., культиватор – 2 единицы., зернометатель самопередвижной.

1. ТОО «Секисовка-2» – еще один проект Группы Компаний «Aitas», вошедший в состав субхолдинга «Aitas Agro» и созданный в рамках стратегии вертикальной интеграции предприятий Холдинга. Проект стартовал 25 сентября 2020 году. ТОО «Секисовка-2» создано для принятия специалистов и административных целей. 2020 год Компания сработала без прибыли.



Основной офис предприятия находится в селе Секисовка Глубоковского района.

В 2021 году планируется разделение ТОО «ЗАЩИТА УБА» путем выделения нового предприятия ТОО «Секисовка», с выделением земельных участков и разделением активов. Основная цель разделения состоит в снижении рисков управленческих решений, а также на разделении районов. Общая площадь земель ТОО «Секисовка» составит 10 282,1 га, из них площадь пашни – 5 850,6 га, пастбища – 2 529,9 га сенокосы – 1 284,5 га., прочие земли- 393,4 га. Земли расположены в Глубоковском районе Восточно-Казахстанской области.

Также, планируется слияние ТОО «Секисовка-2» и ТОО «Секисовка» с передачей всего имущества. Целью ТОО «Секисовка» является получение качественного урожая, полное удовлетворение потребностей птицеводства и максимизация прибыли. Традиционно выращиваемые злаки: пшеница, подсолнечник и ячмень.

2. **ТОО «Милейко»** - элитно-семеноводческое хозяйство, усилия которого направлены на удовлетворение потребностей в семенах пшеницы субхолдинга «Aitas-Agro», а также потребностей птицеводства в кормах. История развития компании начинается с 2004 года. Предприятие образовано на землях бывшего совхоза «Ульбинский» (с. Винное и с. Тарханка Глубоковского района). На начало деятельности предприятия площадь пашни составляла 862 га. В феврале 2020г предприятие вошло в состав Группы Компаний «Aitas».



На сегодняшний день в компании работает более 70 человек. Общий земельный фонд составляет 8 019 га, обрабатываемая площадь (пашни) 5 400 га.



Почвенно-климатические условия позволяют выращивать полный спектр сельскохозяйственных культур: яровая и озимая пшеница, озимая рожь, ячмень, овес, горох, гречиха, подсолнечник, кукуруза, соя. Несмотря на сильную засуху по итогам 2020 г. в хозяйстве собрано 13 846 тонн зерна. Средняя урожайность 26,2 ц/га. в т.ч.

подсолнечник 5 061 тн. (28,2 ц/га), соя 614 тн. (18 ц/га), пшеница 6 411 тн. (23,4 ц/га), рожь 454 тн. (38,8 ц/га), ячмень 188 тн. (26,5 ц/га), кукуруза 1054 тн. (51,2 ц/га). Для частного подворья (пайщикам, рабочим) заготовлены грубые корма (сено, солома, комбикорм). Компания располагает зерноочистительными комплексами Buhler, Petkus, фотосепаратором Зоркий-2 и зерносушилкой Goldsaat, производства Германия. Хранение готовой продукции осуществляется на складах, расположенных в с. Винное и в с. Тарханка. Общая площадь складских помещений составляет 9 000 кв.м. Для перевозки продукции у организации имеется грузовые автомобили КамАЗ – 3 ед., УРАЛ-4320 - 2 ед. и ЗИЛ-130 - 4 ед.

Технический парк представлен основной тяговой силой в виде 2-х современных тракторов RSM 2375, оснащенные системой кондиционирования и автопилотами, 3-мя единицами К-744 и 15 единицами тракторов МТЗ.



Также, в ассортименте спецтехники имеются такие с/х машины как Самоходный опрыскиватель Challenger и 2 ед. прицепных опрыскивателей RSM TS-3200/4, разбрасыватели удобрений: Туман и Гаспардо, комбайны Across – 4 ед, Нива-Эффект – 3 ед., New Holland, КСУ-1.

Посевные комплексы представлены в виде 5-ти единиц Сеялок Точного высева для пропашных культур «Gaspardo» и посевными комплексами: Кузбасс – 2 ед., Horsch Pronto 8/9SW и С-6ПМ2 (Быстрица).

Ремонт и подготовка техники к сельхоз работам обеспечивается в оборудованном здании машинотракторной мастерской.

В 2020г. начато обновление технического парка.

В приобретение сельскохозяйственной техники инвестировано 226,5 млн. тенге. Приобретены трактора, бороны, опрыскиватель, косилка, плуги прочее сельскохозяйственное оборудование.

Получены субсидии на сумму 109,9 млн.тг., выплачена страховая премия дефицита влаги 75,7 млн.тг.

Общая прибыль предприятия за 2020 год составила 532,6 млн. тенге.



ТОО «Макинская птицефабрика» (далее-МПФ) - проект, реализуемый в рамках долгосрочной стратегии развития группы компаний «Aitas» Бизнес - Направления Птицеводство при поддержке венчурного фонда «Baiterek Venture Fund» и кредитной линии Банка Развития Казахстана. Строительство птицефабрики началось в 2015 году в городе Макинске Акмолинской области. Уже сейчас Макинская Птицефабрика является крупнейшим птицеводческим предприятием на территории Республики Казахстан.

Торжественная церемония открытия предприятия состоялась 28 сентября 2018 года в городе Макинск, расположенном в двухстах километрах от г. Нур-Султан. К открытию, 220 сотрудников Макинской птицефабрики приготовили куриный шашлык длиной 223 метра 65 сантиметров. Специально для



подтверждения нового рекорда в Макинск прибыла судья из Книги рекордов Гиннеса,

г-жа Паулина Сапинска. Информация о постановке рекорда также размещена на сайте Книги рекордов Гиннеса.

В сентябре 2018 года введена в эксплуатацию первая очередь птицефабрики мощностью 30 000 тонн мясопродукции в живом весе в год. Это 4 площадки по выращиванию бройлеров с 12 птичниками на каждой, инкубаторий, завод по



переработке птицы, цех производства кормов, площадка компостирования помета, административные здания. Большое внимание на предприятии уделяется биобезопасности и экологичности производства. Для этого на фабрике применяются самые современные технологии. Такой подход позволяет выпускать качественную и полезную продукцию.

В 2019 году ТОО «Макинская птицефабрика» вышла на запланированную мощность 1 очереди 24 471 тонн мясопродукции в год.

В 2020 году на ТОО «Макинская птицефабрика» введена в эксплуатацию вторая очередь производства по выращиванию бройлеров под брендом Кус&Вкус. Объем производства за 2020 год составил 31 183 тонн мясопродукции. Запланированная мощность на 2021 год составляет 60 000 тонн мясопродукции в год.

С запуском второй очереди птицефабрика стала крупнейшей по мощности в Казахстане. Запущено в производство четыре новые бройлерные площадки по 12 птичников. Инкубатор, кормоцех, завод по переработке птицы и мясокостное отделение работают на новую мощность.

В 2021-2023 году запланировано строительство третьей очереди с увеличением мощности Макинской птицефабрики до 100 тысяч тонн мяса птицы в год.

В период первого года эксплуатации фабрики обеспеченно работой 882 человека. Благодаря запуску второй очереди на предприятии было создано 570 новых рабочих мест. Сейчас на Макинской птицефабрике работает 1 435 сотрудников. С запуском третьей очереди на объекте будет работать 2 500 сотрудников.

На Макинской птицефабрике используется современное технологичное оборудование, соответствующее международным стандартам. Проект нацелен на импортозамещение и социальные эффекты: развитие региона и создание новых рабочих мест.

Кроме того, производство отвечает рекомендательным стандартам «Халал». Фабрикой пройдены аудиты и получены сертификаты соответствия «ИСО 22000:2005», «KFC», МС 1500-2009 «ХАЛАЛ».

Макинская птицефабрика продолжит традиции Усть-Каменогорской Птицефабрики, которая вошла в тридцатку производств «Лидеры конкурентоспособности Казахстана - национальные чемпионы».

Строительство комплекса по производству мяса птицы станет важным этапом в реализации Плана нации «100 конкретных шагов», выдвинутого Первым Президентом страны Нурсултаном Назарбаевым.



ТОО «Nauryz Agro LTD» - Компания, состоящая в составе Холдинга «Aitas». Приобретена АО «Aitas KZ» в июне 2020 года. Офис Компании находится в г. Капчагай, производственные площадки расположены в Илийском районе Алматинской области. ТОО «Nauryz Agro LTD» - это птицеводческий племенной репродуктор, который

станет самым большим проектом в СНГ по производству инкубационного яйца с мощностью 240 миллионов инкубационного яйца в год и позволит закрыть потребности птицеводческого направления Группы с учетом стратегии развития.

Снабжение инкубационным яйцом Макинской птицефабрики и частично Усть-Каменогорской птицефабрики сейчас обеспечивается импортом из стран дальнего зарубежья. УКПФ в 2021 году планирует завершение цикла производства собственного инкубационного яйца. Начиная с 2021 года ТОО «Nauryz Agro LTD» начнет обеспечивать МПФ и УКПФ инкубационным яйцом собственного производства, постепенно увеличивая мощности, в соответствии с этапами реализации инвестиционного проекта.





Собственное инкубационное яйцо позволит снизить себестоимость и повысить эффективность производства птицефабрик. Помимо этого, собственное производство позволит избежать валютных рисков, рисков срыва поставок и обеспечить биобезопасность.

ТОО «Nauryz Agro LTD» создаст новые рабочие места для местного населения и обеспечит развитие сельского хозяйства в регионе.

ТОО «Aitas meat distribution» – Компания, занимающаяся реализацией продукции АО «Усть-Каменогорская Птицефабрика» и ТОО «Макинская птицефабрика».

Компания была создана в 2015 году в целях организации отдельного дистрибьюторского подразделения.

Головной офис Компании расположен в г. Нур-Султан. Главной задачей «Aitas meat distribution» является расширение географии распространения продукции из мяса птицы и полуфабрикатов на его основе. В частности, выход в южные и северные регионы Казахстана, а также за пределы Казахстана.



За 2020 года компания реализовала 59 682 тонн мясопродукции птицы.

ТОО «Айтас-МП» - завод по производству продуктов питания из мяса птицы и красного мяса. Расположен в г. Усть-Каменогорск на Самарском шоссе. Колбасы АМП в двадцатке лучшей продукции Казахстана (по результатам исследования частной исследовательской компании ISA System).



Запуск предприятия состоялся в октябре 2013. Номенклатура основной выпускаемой продукции: колбасные изделия и деликатесы, полуфабрикаты. Проектная мощность – 14 тыс. тонн в год. Секрет успеха Компании лежит в применении инновационных подходов как к производству колбасных изделий, так и к ведению бизнеса в целом.

Продукция предприятия изготавливается на современном немецком, польском и российском оборудовании. При этом весь технологический комплекс, вплоть до системы очистки воздуха и воды, отвечает самым высоким мировым стандартам. Уникальность предприятия в том, что это единственное в Казахстане предприятие

глубокой переработки, входящее в единый кластер по производству мяса бройлерной птицы и продуктов ее переработки, использующее для производства колбасных изделий и деликатесов охлажденное мясо птицы. Предприятие способно переработать до 40 тонн охлажденного мясного сырья в сутки. Основной компонент – тушки цыплят-бройлеров. Использование именно охлажденного сырья является еще одним непеременимым условием высокого качества готовой продукции. Все пищевые компоненты, ингредиенты и сырьё подвергаются строгому ветеринарному и санитарному контролю.

Сейчас на заводе выпускается около 20 видов колбас и около 10 видов полуфабрикатов. Вся продукция завода выпускается под брендом «АМП». На заводе трудится порядка 210 человек. Это высококлассные специалисты, которые всей душой болеют за свое дело. За 2020 год объем производства готовой продукции ТОО «Айтас МП» составил 9 67 тонн.



Корпоративный фонд «Фонд устойчивого развития территорий бизнеса» был создан в августе 2019 года. Предметом деятельности Фонда является реализация проектов, способствующих экономическому, социальному прогрессу и сохранению окружающей среды в рамках реализации концепции устойчивого развития территорий бизнеса. Стратегия Фонда: Приоритетное развитие сельских территорий через инструменты устойчивого развития и общенациональную идею.

Проекты реализуются в Уланском и Катон-Карагайском районах Восточно-Казахстанской области, Буландынском и Бурабайском районах Акмолинской области. Для каждой территории разработана долгосрочная стратегия развития на основании проведенного анализа социально-экономического развития.

Стратегический приоритет фондов в 2020 году:

Уланский район -социальная инфраструктура.

Буландынский район-развитие инфраструктуры и МСБ в сфере мясной промышленности.

Катон-Карагайский район-создание цепочек кластера туризма.

Институциональный приоритет фонда – образование.

За 2020 год Фонд реализовал ряд проектов в рамках выбранных стратегий развития на каждой территории.

В Уланском районе ВКО:

1. **Грантовая поддержка бизнеса.** В рамках проекта поддержано 5 проектов на общую сумму 7 000 000 тенге: Ателье, Расширение центра дополнительного образования, Производство казы в вакуумной упаковке, Салон красоты, Ремонт обуви.

2. **Благоустройство двора в п. Касыма Кайсенова.** Проведены работы по благоустройству территории и строительству детской площадки на территории площадью 3 900 кв. м. (30*130 м). Стоимость благоустройства составила 20 900 000 тенге.

3. **Сельская школа powered by NIS.**

Проведён косметический ремонт в помещениях, закуплены и поставлены кабинеты информатики, робототехники, библиотека, мастерские инженерии, художественного труда, кулинарии. Стоимость реализации проекта 37 000 000 тенге.

На 2021 год в планах Фонда: Закуп мебели и оборудования для школы им. Р. Марсекова, закуп музыкальных инструментов для музыкальной школы, открытие лаборатории в с. Бозанбай, поддержка туристических проектов «0-70 км туризма Усть-Каменогорск – Бозанбай» (Трекинги, конные маршруты, зимний туризм, рыбалка, велотуризм, грантовая поддержка гостевых домов в с. Бозанбай, обучающие программы школы туризма).



В Буландынском районе Акмолинской области:

1. **Обновление генерального плана г. Макинск.** Генплан разработан компанией ТОО «Urban Style», Л.Нысанбаевой – Президент Союза градостроителей. В результате полностью обновлён Генеральный план развития районного центра, спланирован новый центр города, сформированы принципы формирования общественных зон.

2. **Открытие стоматологической клиники.** В рамках проекта оказана грантовая помощь местному предпринимателю в открытии клиники. Открыта стоматологическая клиника «Дауадент», предоставляющая все основные стоматологические услуги (кроме имплантации и рентгена).

Грант был выделен на приобретение 1 кресло-места в комплекте. Также инициатором за собственные средства было выкуплено помещение, проведены ремонтные работы, приобретено оборудование.

3. Сельская школа powered by NIS.

Проведён косметический ремонт в помещениях, закуплены и поставлены кабинеты информатики, робототехники, библиотека, мастерские инженерии, художественного труда, кулинарии. Стоимость проекта 38 395 000 тенге



4. Капитальный ремонт школы-гимназии г. Макинск.

Данная школа участвует в совместном с АОО «Назарбаев интеллектуальные школы» проекте «Сельская школа powered by NIS». Смета капитального ремонта составила 1 млрд тенге и поделена на 2 этапа: 2021-2023 гг. Из бюджета фонда в 2020 году выделено 8 000 000 тенге.



Проект выполнен в стиле скандинавских школ, включает в себя реконструкцию самого здания и модульного комплекса, а также работы по благоустройству территории.

5. Разработка проектов капитального ремонта улиц Яглинского и Сейфуллина, строительства теплотрассы, ремонта здания средней школы №5.

С областного бюджета выделено: 215 млн тенге на теплотрассу; 333 млн тенге на ремонт школы №5; 500 млн тенге на ремонт автодорог. Фондом проект профинансирован на сумму 28 млн. тенге.

6. Видеокамеры в г.Макинск. На территории города установлены 10 видеокамер. Все материалы выведены в дежурную часть Отдела полиции района. Запись хранится до 4 недель. На эти цели Фондом выделено 3 800 000 тенге.

Также, в рамках борьбы с коронавирусом, Фонд выступил координатором проекта «Ашық журек». Местными предпринимателями собраны средства в сумме 3 млн. тенге (всего более 10 млн. тенге, с учетом средств Фонда).

В Катон-Карагайском районе Восточно-Казахстанской области:

1. Грантовая программа для субъектов туризма. Фондом предоставлено 11,5 млн тенге. Действующие 5 гостевых дома приведены в соответствие требованиям туроператоров. Гостевые дома подготовлены для приема иностранных туристов согласно стандарту.



2. Программа обучения для субъектов туризма. Фондом выделено 700 тыс. тенге.

Проведен курс для гидов по системе UNWTO. Проведен курс для собственников мест размещения по приему иностранных туристов. Проведен курс для

сотрудников Катон-Карагайского ГНПП по работе с туроператорами и туристами.

3. **Разработка туристской айдентики района.** Сформирована айдентика с участием фокус группы иностранных туроператоров. Гостевые дома подготовлены для приема иностранных туристов согласно стандарту. Финансирование Фонда 2,3 млн тенге.

4. **Программа обучения «Алтай дәмі»** Собственники гостевых домов прошли обучение основам организации питания. Предоставлены индивидуальные рекомендации по оборудованию кухни: мебель, посуда, приборы и т.д. Подготовлено уникальные меню для каждого гостевого дома. Финансирование Фонда 1,2 млн. тенге.

5. **Сельская школа powered by NIS.** Проведён капитальный ремонт в двух школах района. За счёт Фонда поставлены кабинеты информатики, робототехники, библиотека, мастерские инженерии, художественного труда, кулинарии. 72 913 064 тенге (финансирование Фонда), 291 513 322 тенге (капитальный ремонт за счёт государственного бюджета).



6. **Восстановление центрального квартала в с. Катон-Карагай.** Проведена топографическая съемка. Разработан дизайн-концепт коттеджного квартала в с. Катон-Карагай. Фондом выделено 3,5 млн. тенге.

7. **Восстановление церкви в с. Катон-Карагай.** Проведена топографическая съемка и установлено ограждение. Разработан рабочий проект совместно с епархиальным архитектором. Ведется заготовка стройматериалов (древесина, камень). Финансирование фонда составило 9,1 млн тенге.



8. **Корректировка ТЭО генерального плана Катон-Карагайского ГНПП.**

Проведена топографическая съемка и установлено ограждение. Разработан рабочий проект совместно с епархиальным архитектором. Фондом выделено 4,5 млн тенге.

9. **Открытие пункта забора биоматериала КДЛ ОЛИМП.** Фондом выделено 7 млн. тенге на закуп оборудования и мебели, ремонт помещения.

В рамках реализации проектов в Катон-Карагайском районе привлечено 55 млн. тенге через конкурс грантов для реализации новых бизнес-идей ДКБ 2020 (11 проектов); на борьбу с коронавирусом районными предпринимателями собрано 7 млн. тенге (всего 14 млн. тенге, с учётом средств Фонда); создана Co-working площадка

для предпринимателей с. Катон-Карагай, планируется к запуску проект развития туризма в селе Берель совместно с Акиматом ВКО (организация гостевых домов, развитие инфраструктуры и благоустройство села).

История появления самостоятельного предприятия **ТОО «Айтас-Энерго»** была predetermined еще в начале 2012 года. Усть-Каменогорская Птицефабрика приняла участие в государственной программе «Дорожная карта бизнеса» и передала государству объекты тепло-водоснабжения - центральную котельную, Ахмировский водозабор с



водопроводом и канализационные сети с очистными сооружениями. Но нужно было предприятие, которое взяло бы на себя ответственность за обеспечение услуг теплоснабжения и водоснабжения птицефабрики и села Касыма Кайсенова. Тогда решили создать совершенно новое предприятие – «Айтас-Энерго», зарегистрированное в 2014 году как самостоятельное предприятие. Основные виды деятельности предприятия - производство и снабжение тепловой энергией, подача питьевой воды, отвод и очистка сточных. Предприятие обеспечивает услуги население села Касыма Кайсенова и АО «Усть-Каменогорская Птицефабрика». На предприятии трудится 120 сотрудников.

ТОО «Строительная корпорация «Сарыарка» - проектная компания, созданная в 2018 году, входит в состав Холдинга «Aitas» и является генеральным подрядчиком на объектах группы компаний. Имеет лицензии первой категории по проектной и изыскательской деятельности. Опыт и профессионализм сотрудников позволяют оперативно и качественно выполнить весь комплекс проектно-изыскательских работ с использованием новейших технологий в области проектирования и строительства.

Компания имеет возможность выполнения проектных и научно-исследовательских работ в сфере промышленного, сельскохозяйственного, транспортного, жилищного и общественного назначений, в том числе проектирование и сопровождение строительства технически сложных объектов.

2.7. Производственная структура

Производство АО «УКПФ» имеет законченный цикл: от выращивания суточных цыплят до убоя цыплят-бройлеров с последующей разделкой сырья на полуфабрикаты.

Технологический процесс представлен на схеме 2.

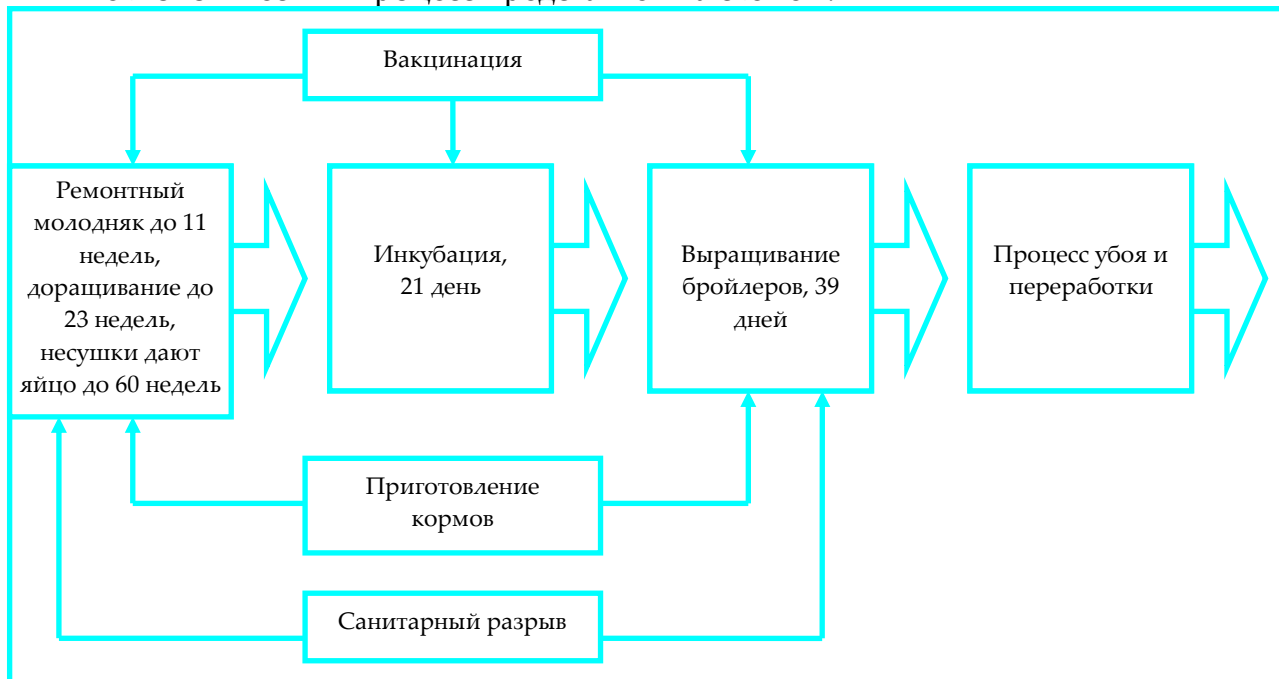


Схема 2. Технологический процесс

Процесс выращивания бройлеров и выпуск готовой продукции на Усть-Каменогорской Птицефабрике всегда был и остаётся прозрачным процессом.

Технология выращивания

1. Ремонтный молодняк

Процесс производства на предприятии начинается с завоза ремонтного молодняка. Суточный ремонтный молодняк заселяется в специально предназначенные для этого птичники (рис. 1).

В цехе применяется технология выращивания ремонтного молодняка на глубокой подстилке. Подстилочный материал - опилки. В птичниках поддерживается определенный микроклимат, соблюдается температурный и световой



Рис. 1. Ремонтный молодняк

режимы, установлено оборудование, которое обеспечивает автоматизированное кормление птицы.

В процессе выращивания производят сортировку цыплят в 4-недельный возраст.

Перевод цыплят в птичники родительского стада осуществляется в возрасте 11 - 12 недель. В процессе погрузки птицы производится подсчет каждой головы курочек и петушков.

Еженедельно после кормления осуществляется взвешивание цыплят, по результатам которого определяется еженедельная прибавка веса и прибавка корма для правильного развития птицы. В процессе выращивания птицу вакцинируют согласно утвержденным схемам, начиная с суточного возраста: методом спрея, выпойки, окулярно и внутримышечно.

После перевода одной партии цыплят птичники готовят к приемке новой партии, проводят санитарные мероприятия: чистку, обдув, мойку, дезинфекцию, побелку, засыпку и газацию.

2. Родительское стадо

Перевод ремонтного молодняка в птичники родительского стада осуществляется не позднее 12-недельного возраста.

В возрасте 20 - 21 недель подсаживают петухов к курочкам. В процессе содержания родительского стада поддерживается определенное соотношение кур и петухов. Соотношение зависит от активности, состояния и возраста петухов.

С 25 до 60 недель начинается производство инкубационных яиц.

В возрасте до 40 недель производится частичная замена старых петухов молодыми, что способствует улучшению оплодотворяемости яйца. В возрасте 46-47 недель проводится «рокировка» (интраспайкинг) петушков, замена петухов на одной площадке между птичниками, для улучшения спаривания. В возрасте 50-51 неделя проводится еще одна посадка петухов со среднего стада – от 38-39 недель.



Рис. 3. Родительское стадо



Рис. 2. Родительское стадо

В качестве подстилочного материала применяется солома либо опилки. В птичниках на протяжении всего периода содержания поддерживается определенный микроклимат, соблюдаются температурный и световой режимы. В птичнике установлено оборудование, которое обеспечивает автоматизированное раздельное кормление петухов и курочек. В период продуктивности контролируется процесс потребления корма, веса птицы.

В птичнике находятся гнезда из расчета не менее 1 гнезда на 5 голов несушек. Собранные яйца сортируются на инкубационное и столовое. Инкубационное яйцо вывозится после каждого сбора в инкубатор (не менее 4 раз в день). После каждого сбора инкубационное яйцо дезинфицируют в камере газаций (парами формальдегида) и отправляют в инкубатор на специальном транспорте с установкой для контроля параметров микроклимата внутри транспортного средства.

В возрасте 58-59 недель поголовье забивается, после этого птичники готовят к приемке новой партии ремонтного молодняка. Проводятся санитарные мероприятия: чистка, обдув, мойка, дезинфекция, побелка, газация и засыпка.

3. Инкубация.

Доставка инкубационного яйца осуществляется при соблюдении санитарного и температурного режимов. Разгрузка также проводится с соблюдением всех санитарных требований. Ветеринарный врач (или санитар ветеринарный) контролирует санитарное состояние кузова транспортного средства и технологического оборудования (кассет, каркасов, лотков, телег).

Использованные каркасы и кассеты моются и дезинфицируются перед последующим использованием. После этого инкубационное яйцо обрабатывается в камере газации, переводится на хранение в холодильные камеры и сортируется по размерам, качеству и стаду родителей для закладки в предварительные инкубационные шкафы. Отбракованное яйцо при этом уходит на реализацию.

Режим инкубации контролируется при помощи электронной системы с выводом информации на электронный дисплей шкафа и центральный компьютер дежурного оператора.

В компьютер автоматически с блока управления электрик закладывает утверждённый режим инкубации, устанавливает дату закладки, время включения камер, включает повороты лотков. Шкафы выходят на режим от 7 до 8-ми часов.

В инкубационных шкафах яйцо находится 18 дней. Через каждый час включаются повороты и яйцо переворачивается. Это делается, для того чтобы не было прилипания эмбриона к скорлупе. На 18-й



Рис. 4. Цех инкубации



Рис. 5. Цех инкубации

день инкубации до наклева скорлупы эмбрионы из инкубационных шкафов переносят в выводные шкафы.

Процесс инкубации проходит в течение 21 дня при заданных температурных параметрах. Полученные цыплята после вакцинации перевозятся в специально подготовленные птичники.

После каждой смены инкубатор тщательно промывается с применением дезинфицирующих растворов.

4 Выращивание бройлеров

Цыплята-бройлеры принимаются из инкубатора в подготовленный птичник (рис 5). В птичнике установлена автоматизированная система кормления и поения цыплят. Нормы потребления корма рассчитываются в соответствии с технологией выращивания того или иного кросса птицы. Первые 13 дней жизни цыплят кормят стартовым рационом, с 14 по 32 день – ростовым и с 33 дня до убоя – финишным кормом.

Освещение птичников для выращивания цыплят-бройлеров осуществляется световой программой светодиодами. Освещенность поддерживается на уровне 40 люкс. В течение всего периода выращивания контролируется рост и развитие молодняка, полученные данные, сравниваются с нормативными и регулируются количеством и составом корма.

В течение всего периода выращивания бройлеров поддерживается температурно-влажностный режим.

Для предотвращения проникновения и распространения инфекционных и инвазионных болезней соблюдаются схемы вакцинации цыплят. Для подготовки птицы к предзабою и основному убою необходимо произвести предубойную выдержку без корма при свободном доступе к воде в течение 10-12 часов с учетом времени на транспортировку. Средний возраст убоя 38,5 дней.

В течение всего периода выращивания производится утилизация больной и павшей птицы путем ее выборки из стада и сдачи в цех по приготовлению мясокостной муки.

5. Убой птицы

Завод по переработке мяса птицы осуществляет убой и переработку мяса цыплят-бройлеров, и мясо кур.



Рис. 6. Цыплята-бройлеры



Рис. 7. Завод по переработке птицы

Мощность производственной линии Завода по переработке мяса птицы 6 900 голов в час. В год производится более 29 000 тонн мяса птицы.

Производство готовой продукции осуществляется в соответствии требованиям ГОСТ 31962-2013 Мясо кур (тушки кур, цыплят-бройлеров и их части). Технические условия, СТ РК 2059-2010 «СУБПРОДУКТЫ ПТИЦЫ. Технические условия», ГОСТ Р 54676-2011 «Жиры птицы пищевые. Технические условия», вырабатываться по технологической инструкции,

регламентирующей технологический процесс производства, с соблюдением инструкции по санитарно-

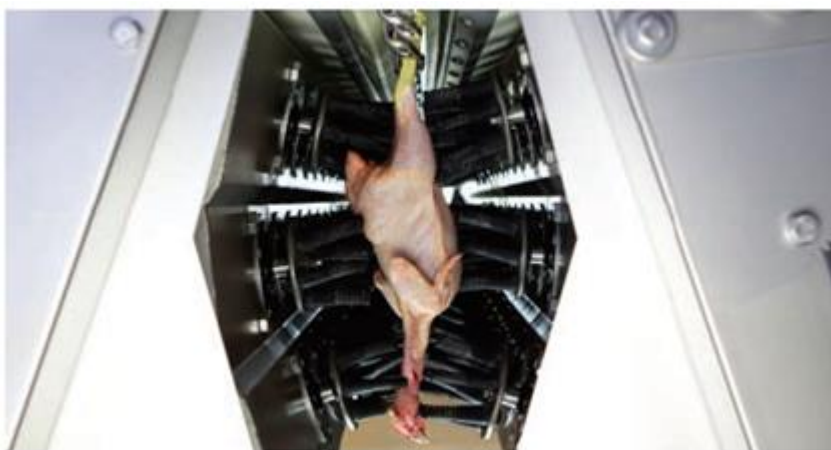


Рис. 8. Птица в модуле автоматической ощипки.

микробиологическому контролю тушек, мяса птицы, птицепродуктов, яиц и яйцепродуктов на птицеводческих и птицеперерабатывающих предприятиях, правил ветеринарного осмотра убойных животных и ветеринарно-санитарной экспертизы мяса и мясных продуктов, ветеринарно-санитарных правил для предприятий (цехов) переработки птицы, ветеринарно-санитарных требований при инспекционном контроле (надзоре) птицеперерабатывающих предприятий, гигиенических требований безопасности и пищевой ценности пищевых продуктов, установленными нормативными правовыми актами действующих на территории республики Казахстан.

Технология уоя и переработки цыплят-бройлеров включает следующие операции:

- 1) Приемка живых цыплят-бройлеров. Навешивание на линию уоя.

Цыплята-бройлеры, предназначенные для уоя и переработки в промышленных условиях и отвечающие требованиям ГОСТ 18292, требованиям к продуктам питания HALAL, ветеринарным требованиям, утвержденным в установленном порядке.

2) Электрооглушение цыплят-бройлеров. Убой. Обескровливание.

Процесс электрооглушения производится в высокочастотной ванне Stork.

После операции электрооглушенная птица поступает на убой. Убой производится внешним ручным способом.

3) Шпарка цыплят-бройлеров. Ощипка. Удаление голов.

Тушки птицы, после ручной доощипки, на подвесах конвейерной линии уоя непрерывно поступают в модуль автоматического удаления голов НТР-НД-НР.

4) Удаление ног цыплят-бройлеров. Обработка ног

5) Потрошение тушек цыплят-бройлеров. Обработка субпродуктов

6) Охлаждение субпродуктов цыплят-бройлеров. Ручная сортировка

7) Охлаждение тушек цыплят-бройлеров

8) Сортировка тушек цыплят-бройлеров

9) Автоматическая разделка. Ручная сортировка продуктов разделки

10) Ручная обвалка

передней части тушки птицы без крыльев. Ручная доработка и сортировка.

11) Изготовление полуфабрикатов из мяса цыплят-бройлеров маринованные.

12) Изготовление полуфабрикатов из мяса цыплят-бройлеров маринованные (для предприятий общественного питания торговой марки KFC).

13) Упаковка и маркировка готовой продукции

14) Охлаждение и заморозка продукции

15) Отгрузка готовой продукции

16) Формирование сопроводительных документов

Каждая партия готовой продукции подвергается ветеринарно-санитарной экспертизе, со стороны специалистов службы контроля качества, а также ежемесячно подвергается лабораторному контролю в сторонних аккредитованных лабораториях.



Рис. 9. Автоматическая разделка.

6. Приготовление кормов

Основой технологии выращивания бройлеров является кормление птицы. Корм для птицы производится разный, в зависимости от ее возраста, сбалансированный по всем параметрам: белки, жиры, углеводы, клетчатка, витамины, аминокислоты, микро- и макроэлементы (кальций, фосфор, медь, цинк, железо, селен, йод и т.д.).

Только полноценный корм, отвечающий этим требованиям, позволит добиться высокого уровня прироста живого цыпленка при наименьших сроках выращивания, следовательно, значительно снизить себестоимость продукции.

Кормосмесь для птицы производится в кормоцехе Компании (рис. 9). Цех оснащен современным оборудованием Компании ООО «МК Технэкс».



Рис. 10. Кормоцех

Производство кормосмеси базируется на научно обоснованных нормах кормления разных видов и возрастных групп птицы, оптимальной структуре кормосмеси и допустимых нормах ввода отдельных компонентов. Расчет рационов производится при помощи специализированной программы «Libra».

Применяемые рационы приведены в следующих таблицах.

Рационы для бройлеров	Возраст, дней
Предстартовый	1-9
Стартовый	10-15
Ростовой	16-23
Ростовой 2	23-33
Финиш	33-убой

Таблица 3. Рационы, применяемые Компанией, для кормления бройлеров

Рационы для ремонтного молодняка и родительского стада	Возраст, недель
Стартовый	0-4
Ростовой	5-20
Предкладковый	21- до 5% продуктивности
1 фаза куры-несушки	от 5% до 40
2 фаза куры-несушки	41- 50
3 фаза куры-несушки	50-до забоя
Петушинный корм	23-62

Таблица 4. Рационы, применяемые Компанией для кормления ремонтного молодняка и родительского стада

Готовый корм представляет собой смесь очищенных и измельченных до необходимой величины средств и микродобавок, изготовленную по научно обоснованной рецептуре и обеспечивающую полноценное кормление птицы.

В зависимости от назначения кормосмеси производят мелкий, средний и крупный размол. Кормосмесь для птицы изготавливают в рассыпном и гранулированном виде. Полнорационная кормосмесь обеспечивает потребность птицы в энергии, питательных, минеральных и биологически активных веществах без дополнительного скармливания других кормов и микродобавок. Гранулированный корм имеет ряд преимуществ перед рассыпным, так как исключает расслоение компонентов во время транспортировки и раздачи, птица не имеет возможности выбора отдельных частиц кормосмеси, что исключает нарушение сбалансированности кормления и уменьшает потери за счет россыпи и пыли. В гранулах лучше сохраняются биологически активные вещества, особенно каротин и витамины. В процессе гранулирования за счет давления и температуры повышается доступность питательных веществ, и разрушаются антипитательные факторы, т.е. происходит его обезвреживание.

Основу кормосмеси для птицы составляют зерновые компоненты до 75%, в том числе пшеница (65-70%), ячмень (2-10%), отруби пшеничные только для родительского стада (5-10%). Растительные белковые корма, жмых и шрот представляют собой отходы масло жировой промышленности, они богаты протеином. Шрот подсолнечника в рационе составляет до 7%, жмых – до 7%, соевый шрот – до 25%.

Животные белковые корма – это отходы рыбной и мясной промышленности. Корма животного происхождения богаты полноценным белком, минеральными веществами, витаминами группы В. Эти компоненты вводят в состав кормосмеси с целью восполнения недостатка определенных аминокислот (метионина и цистина). Кроме того, они улучшают минеральное питание.

Как источник энергии используется масло подсолнечника, минеральные корма – ракушечная крупа из раковин моллюсков. Содержание кальция в них составляет до 30%, ввод в рацион 7% по несушкам и до 1% по цыплятам-бройлерам для восполнения кальция до нормы.

Ввод премикса в корм составляет в зависимости от состава от 0,5 до 1,0%, он содержит витамины, микроэлементы, если необходимо – аминокислоты и другие биологически активные вещества. Применение премиксов способствует повышенной усвояемости питательных веществ кормосмеси птицей, предотвращает нарушения обмена веществ и обеспечивает повышение продуктивности.

Производственные мощности АО «Усть-Каменогорская Птицефабрика» представлены в таблице ниже.

№	Наименование объекта	Кол-во птичников	Вид выращивания	Производительность
1	Цех воспроизводства: - участок выращивания ремонтного молодняка №1; - участок выращивания родительского стада №2	15 шт. (1-этажные)	Ремонтный молодняк, родительское стадо (куры-несушки)	18-19 млн штук яиц в год
2	Инкубатор		Получение сут. цыплят-бройлеров	15 млн штук цыплят-бройлеров в год
3	Бройлерный участок №3	3 шт. (4-этажные)	Бройлеры	30 000 тонн мясопродукции в год
4	Бройлерный участок №4	2 шт. (4-этажные)	Бройлеры	
5	Бройлерный участок №5	2 шт. (4-этажные).	Бройлеры	
6	Бройлерный участок №6	2 шт. (4-этажные)	Бройлеры	
7	Бройлерный участок №7	10 шт. (1-этажные)	Бройлеры	
8	Бройлерный участок №8	10 шт. (1-этажные)	Бройлеры	
9	Бройлерный участок №9	10 шт. (1-этажные)	Бройлеры	
10	Бройлерный участок №10	5 шт. (1-этажные)	Бройлеры	
11	Комбикормовый завод	-	-	20 тонн /час
12	Завод по переработке птицы	-	-	7 000 гол /час

Таблица 5. Производственные мощности АО «УКПФ»

2.8. Законодательство, способствующее развитию производства

С 2001 года Правительством РК предоставляются значительные налоговые льготы для сельхозтоваропроизводителей. Специальный налоговый режим распространяется на деятельность юридических лиц - производителей сельскохозяйственной продукции по производству продукции животноводства и птицеводства, в том числе племенного с полным циклом, начиная с выращивания молодняка, а также переработке и реализации указанной продукции собственного производства. Специальный налоговый режим предусматривает особый порядок исчисления корпоративного подоходного налога, налога на добавленную стоимость, социального налога, налога на имущество, налога на транспортные средства. Все подлежащие уплате в бюджет суммы налога подлежат уменьшению на 70 процентов.

С 2006 года Правительством РК совместно с Министерством сельского хозяйства ежегодно утверждаются Правила субсидирования на повышение продуктивности и качества продукции животноводства.

В рамках правил «Субсидирования развития племенного животноводства, повышения продуктивности и качества продукции животноводства» утвержденных приказом Министра сельского хозяйства РК № 108 от 15 марта 2019 года (с изменениями и дополнениями по состоянию на 03.12.2020 г.) Компания имеет возможность субсидироваться по двум направлениям:

1) На развитие племенного животноводства - приобретение племенного суточного молодняка мясного направления птиц родительской/прародительской формы у отечественных и зарубежных племенных репродукторов. Субсидии предназначены на возмещение затрат на приобретение суточного молодняка. Норматив субсидирования 600 тенге за 1 голову приобретенного суточного молодняка родительской формы.

2) На повышение продуктивности и качества продукции животноводства - удешевление стоимости производства мяса птицы. Субсидии предназначаются для стимулирования производства и реализации мяса бройлерной птицы, повышения продуктивности животных, качества и конкурентоспособности производимой продукции животноводства. Выплата субсидий отечественным сельскохозяйственным товаропроизводителям производится за фактические объемы реализованного и оплаченного мяса птицы в убойном весе, не включая внутренние органы, головы и лапки. Норматив субсидии на один килограмм реализованной продукции собственного производства (мясо птицы) установлен на уровне 80 тенге.

3) В 2020 году УКПФ получена государственная поддержка в виде субсидирования части ставки вознаграждения по займам, полученным в АО «Народный сберегательный банк Казахстана» в рамках Механизма кредитования приоритетных проектов, утвержденного постановлением Правительства Республики Казахстан от 11 декабря 2018 года № 820 "О некоторых вопросах обеспечения долгосрочной тенговой ликвидности для решения задачи доступного кредитования" и на общих основаниях «Правил субсидирования ставок вознаграждения по кредитам и лизингу технологического оборудования, на приобретение сельскохозяйственных животных, а также лизингу сельскохозяйственной техники» утвержденными приказом Заместителя Премьер-Министра Республики Казахстан – Министра сельского хозяйства Республики Казахстан от 26 октября 2018 года № 436.

4) Также в 2020 году получены инвестиционные субсидии, на возмещение части расходов, понесенных УКПФ при инвестиционных вложениях – приобретение оборудования и техники для обслуживания производственных объектов, в рамках «Правил субсидирования по возмещению части расходов, понесенных субъектом агропромышленного комплекса, при инвестиционных вложениях», утвержденных Министром сельского хозяйства РК от 23 июля 2018 года № 317 (с изменениями от 01 августа 2020 года).

2.9. Участие в составе других юридических лиц или организаций

Компания является членом Союза птицеводов Казахстана (СПК).

СПК был образован птицефабриками Казахстана в октябре 1999 года. Офис СПК находится в г. Астана.

Предметом деятельности СПК является:

- защита интересов предприятий, входящих в состав Союза, в правительственных, законодательных и исполнительных органах власти;
- подготовка экономических программ развития птицеводства в РК, правил субсидирования отрасли;
- развитие фундаментальных и прикладных исследований по важнейшим направлениям птицеводства;
- помощь и оказание поддержки членам Союза в координации их деятельности, в реализации их производственного и творческого потенциала в деле научно-технического прогресса, повышении производительности труда, увеличения объемов производства и эффективности предприятия;
- пропаганда достижений науки и передовой практики, возможности их использования на птицефабриках;
- координация коммерческой и иной деятельности участников СПК при осуществлении ими деятельности на территории РК и других стран;
- содействие членам Союза в решении вопросов рынка сбыта продукции, сырья, оборудования, приобретения кормов и племенной продукции;
- создание банка данных и оказание информационных услуг в области птицеводства;
- организация семинаров, конференций, выставок.

2.10. Положительные черты Компании

1. Компания является эмитентом Казахстанской Фондовой Биржи. 5 ноября 2008 решением Экспертного совета специальной торговой площадки регионального финансового центра города Алматы (СТП РФЦА) акции Компании включены в официальный список СТП РФЦА по второй категории. 23 ноября 2010 года акций переведены из второй категории в третью категорию официального списка KASE. С 22 октября 2014 года согласно Постановления Национального Банка Республики Казахстан изменилась структура секторов «Акции» и «Долговые бумаги» официального списка Казахстанской Фондовой биржи: упразднилась 3 категория сектора «Акции», на основании чего с 01 января 2015 года простые Акции АО «Усть-Каменогорская Птицефабрика» находятся в официальном списке Биржи по второй категории.

В 2008 году Компания выпустила облигационную программу на сумму 4 000 000 000 (четыре миллиарда) тенге. Облигационная программа была зарегистрирована 15 августа 2008 года.

Одновременно в рамках облигационной программы был зарегистрирован 1 выпуск облигаций в пределах облигационной программы объемом в 2 000 000 000 (два миллиарда) тенге. 5 ноября 2008 года решением Биржевого Совета Казахстанской фондовой биржи (KASE) облигации включены в официальный список Казахстанской фондовой биржи (KASE) по второй подкатегории категории «Долговые ценные бумаги без рейтинговой оценки». Согласно проспекту первого выпуска облигации, в пределах облигационной программы срок обращения облигаций 5 лет с даты начала

обращения. Ставка вознаграждения по облигационному займу составляла 14% годовых. Выплата вознаграждения по облигациям производилась два раза в год по истечении каждых шести месяцев, начиная с даты размещения.

Полное погашение основного долга и выплата последнего десятого купонного вознаграждения состоялось в ноябре 2013 года.

Денежные средства, полученные от размещения облигаций, были направлены на реализацию проекта расширения АО «Усть-Каменогорская Птицефабрика» до 20 000 тонн. Данный проект направлен на повышение эффективности, уменьшение себестоимости продукции за счет модернизации старых мощностей и строительства новых, оптимизацию процессов и внедрение новых технологий.

2. В 2010 году АО «УКПФ» было присвоено звание «Лучший налогоплательщик» по итогам работы за 2009 год, оно награждено дипломом.

3. В декабре 2010 года Компания стала победителем республиканского конкурса-выставки «Лучший товар Казахстана» в номинации «Лучший продовольственный товар».

4. В 2013 году Птицефабрика получила сертификат на соответствие стандарту ISO 22000-2005 «Система менеджмента безопасности пищевых продуктов. Требования ко всем организациям в цепи производства и потребления пищевых продуктов». Этот стандарт основан на принципах HACCP.

5. В 2014 году Птицефабрика заняла I место на ежегодной профессиональной дегустации продуктов питания и напитков «Традиции качества» в рамках 16-й Казахстанской международной выставки «InterFood Astana 2014 – Пищевая Промышленность».

6. В 2015 году по итогам программы «Лидеры конкурентоспособности - Национальные чемпионы» холдинга «Байтерек» совместно с экспертами Международной консалтинговой компании «McKinsey&Company» Птицефабрика вошла в 30-ку 300 компаний Казахстана; по исследованиям журнала «Forbes Kazakhstan» в число 25 «Самых быстрорастущих компаний Казахстана» из 250 казахстанских предприятий.

7. В 2016 году в рамках празднования 25-летия Независимости Республики Казахстан и Дня Труда АО "Усть-Каменогорская Птицефабрика" получила благодарственную грамоту, среди крупных предприятий на конкурсе «Лучший работодатель города Усть-Каменогорска в сфере содействия занятости населения».

8. 26-27 августа в 2016 году в Усть-Каменогорске прошел V Казахстанский международный форум птицеводов. Форум был приурочен к 40-летию УКПФ. Усть-Каменогорская птицефабрика выступила генеральным спонсором данного события.

9. В 2018 году вступление в международный клуб 400 компании Авиаген. Вручение золотого сертификата клуба РОСС 400 GOLD в связи с достижением ЕФЭ 427 ед. (по партии).

10. Предприятие ежегодно с 2000 года проходит независимый аудит финансовой отчетности. В 2020 году АО Усть-Каменогорская птицефабрика проаудирована компанией ТОО «Эрнст энд Янг».

11. В 2020 году продукция АО «Усть-Каменогорская Птицефабрика» под торговой маркой «Кус-Вкус», «УКРФ» сертифицирована в соответствии с Общими требованиями к производству, изготовлению, обработке, хранению, транспортировке и реализации продукции «Халал» и «Забой и обработка».

12. Высокое качество производимых товаров подтверждено сертификатами соответствия «СТ-KZ», «ЭКО», «Халал». Сертификат «ЭКО» дает гарантию потребителям на абсолютную экологичность производимой продукции. Также АО «УКПФ» является обладателем деклараций о соответствии на: маринованную продукцию, мясокостную муку и сертификат соответствия на компост.

13. Производство выпускаемой продукции осуществляется в соответствии с требованиями международной системы менеджмента безопасности пищевых продуктов ISO 22000:2005. Технологический процесс производства осуществляется на современном оборудовании европейского производства в строгом соблюдении ветеринарно-санитарных правил РК.

III. ОСНОВНЫЕ СОБЫТИЯ ОТЧЕТНОГО ГОДА

Одно из главных событий года - это одобрение крупномасштабного инвестиционного проекта «Расширение бройлерного производства УКПФ до 60 000 тонн мясопродукции в год».

В 2020 году произведен максимальный объем производства мясопродукции за период существования Компании на уровне 29 766 тонн, бюджет по производству перевыполнен на 1,03%, увеличение объема производства связано с улучшением производственных показателей.

В 2020 году достигнуты высокие показатели по году: ЕФЭ, РПИ, живая масса/м.кв, сохранность, конверсия корма. Чистая прибыль Компании по итогам 2020 года составила 6 573 млн. тенге.

Ежегодно Компания получает субсидии за реализованное мясо птицы и приобретение племенных суточных цыплят. Сумма полученных субсидий в 2020 году за реализованное мясо птицы составила – 2 484 млн. тенге, из них 399 млн. тенге за 2019 год и 2 085 млн. тенге за 2020 год. Сумма полученных субсидий в 2020 году за приобретение племенных суточных цыплят составила 82 млн. тенге. Получены инвестиционные субсидии в сумме 81 млн. тенге.

Ориентируясь на удовлетворение растущих запросов потребителей, предприятие постоянно расширяет ассортимент готовой продукции, которая на сегодняшний день насчитывает 21 наименование замороженной продукции, 20 видов охлажденной и 17 видов полуфабрикатов в маринаде.

С 01 января 2020 года года произошло увеличение заработной платы рабочему персоналу на 10%, среднему менеджменту на 15%.

В 2020 году АО «УКПФ» пройден аудит на соответствие требованиям ИСО 22000:2018 Системы менеджмента, получен сертификат на соответствие от компании ООО «Афнор Рус».

IV. ОПЕРАЦИОННАЯ ДЕЯТЕЛЬНОСТЬ

4.1. Рынок мяса птицы

Птицеводство является одной из наиболее рентабельных, эффективных и быстрокупаемых отраслей в животноводстве. Это динамичная отрасль агропромышленного комплекса, характеризующаяся быстрыми темпами воспроизводства поголовья, интенсивным ростом, высокой продуктивностью и жизнеспособностью, наименьшими затратами живого труда и материальных средств на единицу продукции.

Для понимания тенденций и структуры рынка необходимо, в первую очередь, рассмотреть динамику и объемы макропоказателей рынка, таких как: внутреннее производство, потребление, импорт и экспорт исследуемой продукции.

Мясо птицы производят 24 птицефабрики. В 2020 году они произвели 409 тыс. тонн мяса птицы.

Также продолжается строительство пяти птицефабрик и ведется работа по реанимированию ещё трёх.

За 2020 год соотношение импорта и собственного производства составляет 44% к 56% в пользу собственного производства.

Доля импорта в структуре потребления мяса птицы в Республике Казахстан за последние 10 лет:

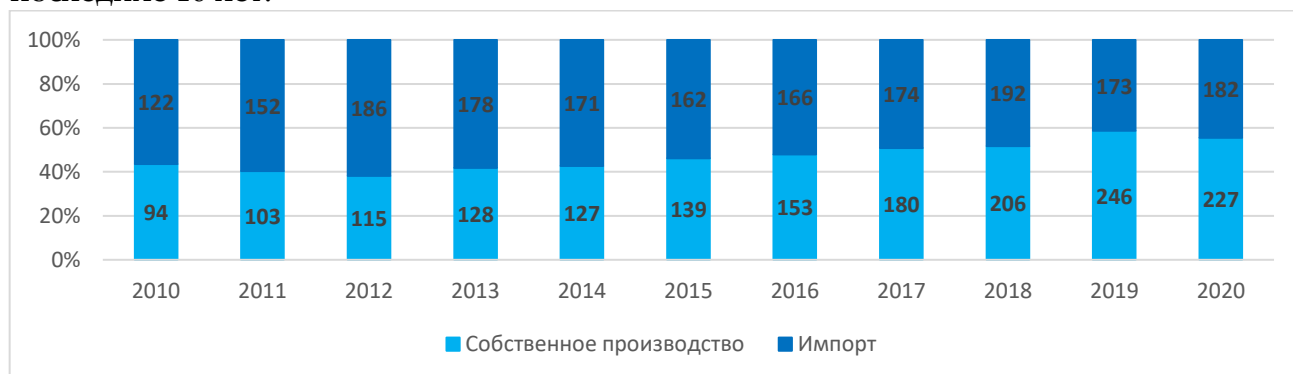


Рис. 10. Соотношение импорта и собственного производства мяса птицы

[Источник: Официальный сайт Агентства РК по статистике - <http://stat.gov.kz/>; <http://kazdata.kz/>]

Из приведенных выше данных видно, что собственное производство увеличилось с 94 тонн в 2010 году до 227 тонн в 2020 году.

На фоне снижения импорта и увеличения внутреннего производства общий объем потребления в стране увеличился с 13,3 кг/чел. в 2010 году до 21,6 кг/чел. в 2020 году.

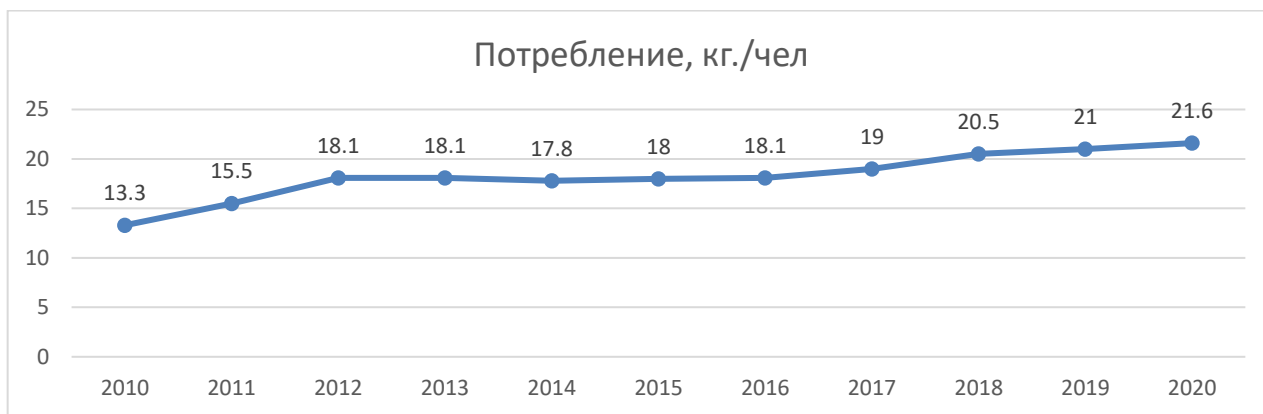


Рис. 11. Динамика потребления мяса птицы в РК

[Источник: Официальный сайт Агентства РК по статистике - <http://stat.gov.kz/>; <http://kazdata.kz/>]

Потребление мяса птицы на душу населения в Казахстане демонстрирует положительную динамику, которая обусловлена ростом численности населения и располагаемых доходов.

Локальное производство не полностью покрывает спрос, а потребление с каждым годом растет, поэтому рынок мяса птицы имеет большой потенциал и производителям стоит задуматься, как увеличить долю отечественного производства на внутреннем рынке, вытесняя импорт.

Ниже предоставлена карта ежедневного распределения производства по регионам Казахстана на июль 2020.



Рис. 12. Карта производства мяса птицы

[Источник: <https://kapital.kz/>, Центр деловой информации <https://kapital.kz/>]

Основное потребление сосредоточено в центре и на юго-востоке 62,6%.

Для развития казахстанского рынка мяса птицы необходимо стремление производителей увеличить долю именно охлажденного мяса в структуре производства.

Охлажденное мясо птицы пользуется огромной популярностью во всем мире и давно снискало репутацию полезного, питательного и весьма вкусного продукта. Охлажденное мясо птицы всегда свежее, так как производится местными предприятиями, а значит полезнее. Оно, в отличие от замороженного, более сочное и ароматное, в нем гораздо лучше сохраняются витамины, микроэлементы и полезные вещества. Структура у мяса остается плотной и упругой, поскольку клетки сохраняют всю влагу внутри – тогда как при заморозке, замерзшая вода клетки просто разрывает.

Для Казахстана технология производства охлажденной продукции не нова, но наибольшее распространение она получила в последнее время, поскольку на рынке появились инновационные технологии и упаковочные материалы, которые позволяют качественно сохранять продукцию в охлажденном виде.

4.2. Закуп кормовых компонентов

В себестоимости продукции птицеводства большую долю составляют затраты на корма. Следовательно, от кормов зависит рентабельность всей отрасли. На АО «Усть-Каменогорская Птицефабрика» функционирует собственный завод по приготовлению готовых кормов для откорма бройлеров и родительского стада, использующие в своем производстве следующие виды кормовых компонентов:

- зерновые;
- соевые;
- подсолнечные;
- мясокостная мука (при переработке мясных отходов);
- ракушки;
- поваренная соль;
- аминокислоты;
- премиксы (содержат в себе минеральные вещества и витамины).

Кормовые компоненты являются одной из основных и приоритетных групп закупаемых материалов на АО «Усть-Каменогорская Птицефабрика». Ниже предоставлены объемы закупок кормовых компонентов за 2020 год (Таблица 6).

Кормовые компоненты	Количество, тонн	Стоимость, млн. тенге (без НДС)
Зерновые	38 995	3 172 924
Соевые	9 293	1 765 422
Подсолнечные	9 928	1 280 532
Добавки	2 074	802 384
Премиксы	318,9	353 846
Итого	60 609	4 202 184

Таблица 6.
Закуп кормовых компонентов АО «УКПФ» за 2020 год.

Большую долю затрат в производстве готовых кормов в 2020 году составляют пшеница и соевые компоненты.

Подсолнечник закупался для переработки на кормовые компоненты:

- масло подсолнечное
- жмых подсолнечный
- шрот подсолнечный

Передача осуществлялась со склада ответственного Захвата УБА (Таблица 7)

Передано подсолнечника с Защиты УБА (тонн)	Получено кормовых компонентов		
	Масло подсолнечное (тонн)	Жмых подсолнечный (тонн)	Шрот подсолнечный (тонн)
5 859	2 285	1467	776

Таблица 7. Переработка подсолнечника

Основное внимание стоит обратить на закуп зерновых и соевых культур. Цены на данные виды компонентов корма волатильны, и зависят от многих факторов, например, таких как: сезонность, урожайность, курсы валют, спрос на рынке и т.д. Динамика цен на данные компоненты предоставлена на рис. 13 – 14.



Рис. 13. Динамика цен на пшеницу

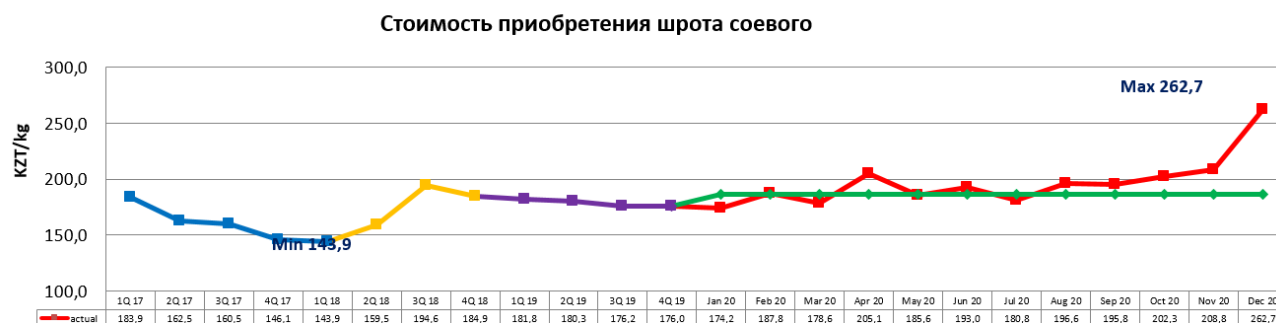


Рис. 14. Динамика цен на шрот соевый

4.3. Доля рынка, маркетинг и продажи

АО «Усть-Каменогорская Птицефабрика» – одно из крупнейших предприятий Восточно-Казахстанской области, стабильно работающее в условиях современного рынка. Компания является специализированным предприятием по производству и переработке мяса бройлеров с проектной мощностью 29 000 тонн мясопродукции в год.

«УКПФ» является крупным производителем мяса птицы в Казахстане с долей рынка около 8% от потребления РК и 15-20% среди отечественных производителей.

Наиболее сильными сторонами АО «УКПФ» является высокое качество и экологичность производимого продукта; широкая линия ассортимента; современные технологии в производстве; хорошо организованная дистрибьюция; большой опыт работы с охлажденной продукцией.

За период с 2013 по 2020 годы наблюдается положительная тенденция по реализации готовой продукции Компании, в частности охлажденной продукции.

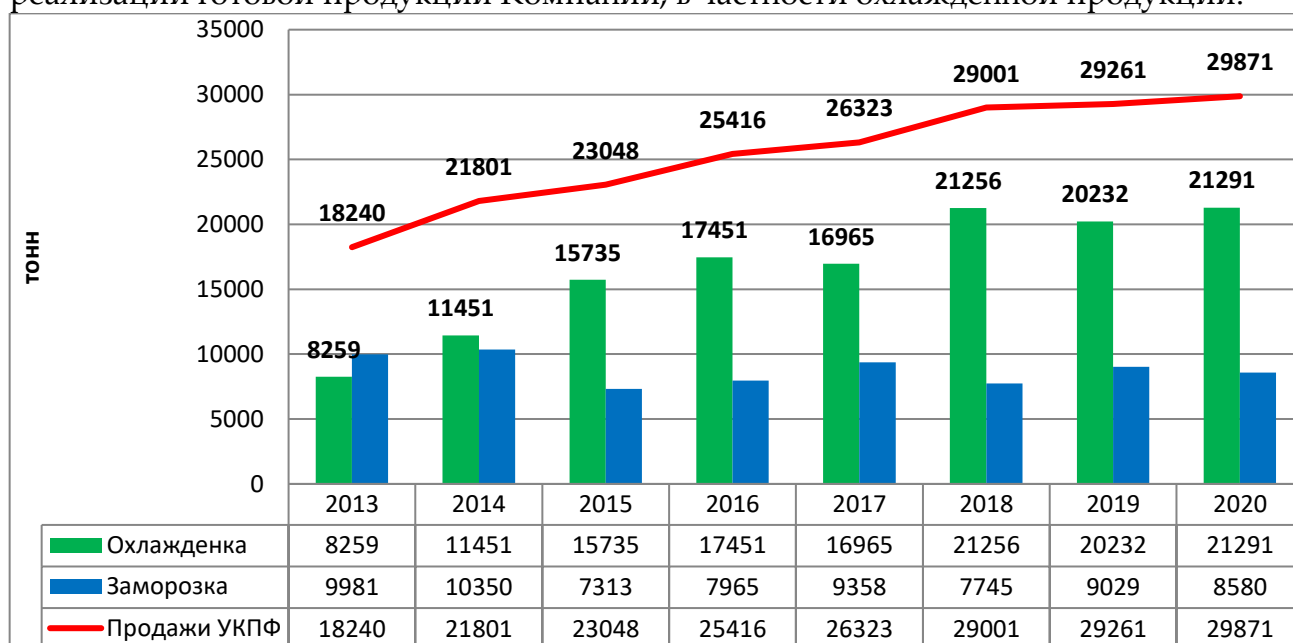


Рис. 15. Реализации готовой продукции

С каждым годом Компания увеличивает продажу охлажденной продукции, что позволяет успешно конкурировать с импортом, т.к. весь импорт возможен только в замороженном виде.

УКПФ осуществляет реализацию готовой продукции по Казахстану через официального дистрибьютора ТОО «Aitas meat distribution».

В 2020 году доля рынка продаж продукции УКПФ между регионами Казахстана разделена следующим образом:

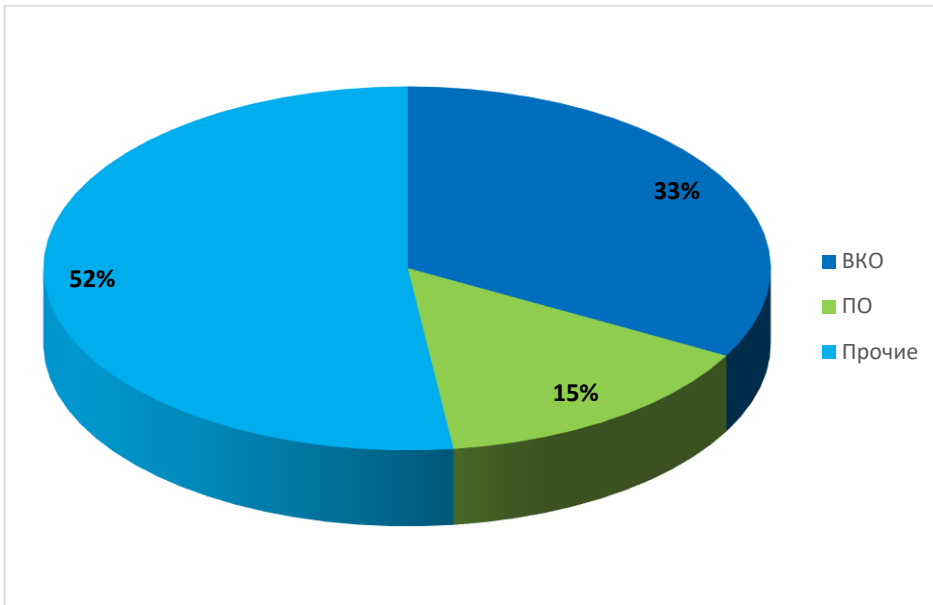


Рис. 16. Доля рынка

В категорию «прочие» входят города Алматы, Караганда, Кустанай, Шымкент, Актобе, Атырау и др.

Предприятие работает в сегменте мяса птицы и продукции ее переработки для потребительского продовольственного рынка.

В отношении дистрибьюции продукции - это сегмент B2B, продажи осуществляются дистрибьютором розничным торговым точкам, сетям, а также в профессиональных каналах, которые с каждым годом развиваются.

Структуру продаж по каналам по охлажденной продукции УКПФ можно увидеть в нижеприведенном графике.

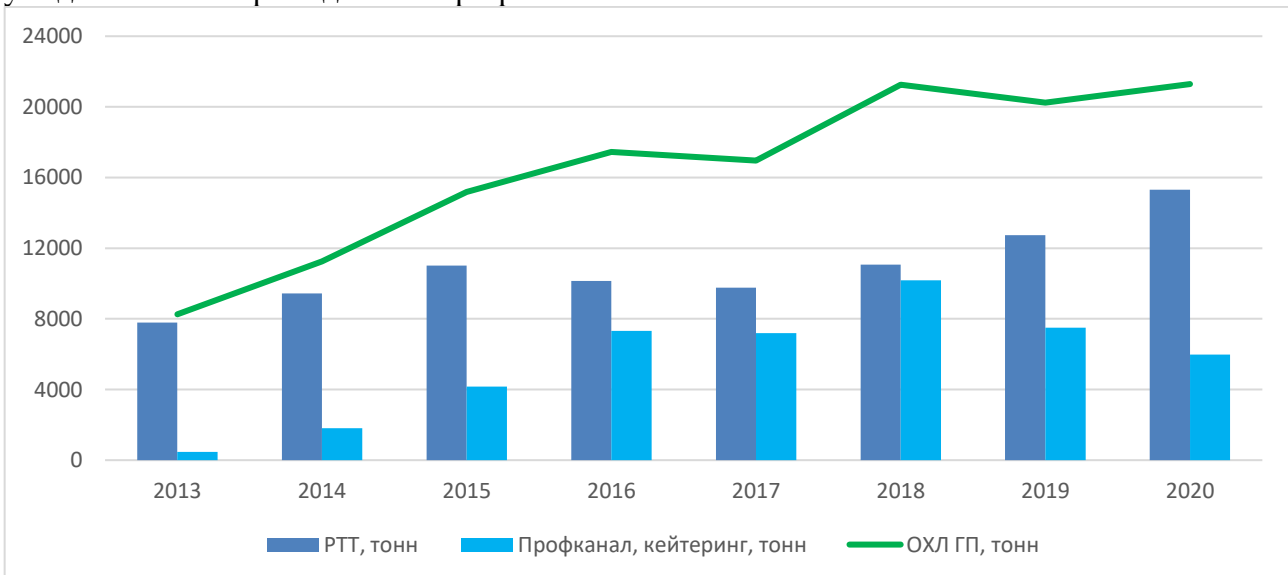


Рис. 17. Структура продаж по каналам

Из графика видно, что в потреблении охлажденного мяса птицы растет розничный канал.

Большинство компаний в индустрии стараются занимать среднюю ценовую позицию. УКПФ успешно развивается, следуя иной стратегии и продавая свою продукцию по относительно высоким ценам, уделяя большое внимание качеству выпускаемой продукции, ведь стабильность качества продукта необходима для завоевания доверия потребителя и поддержания своей доли в производстве и реализации мяса птицы.

Цены на продукцию регулируются рыночным спросом и предложением.

Динамика мировых цен на мясо птицы представлена ниже.

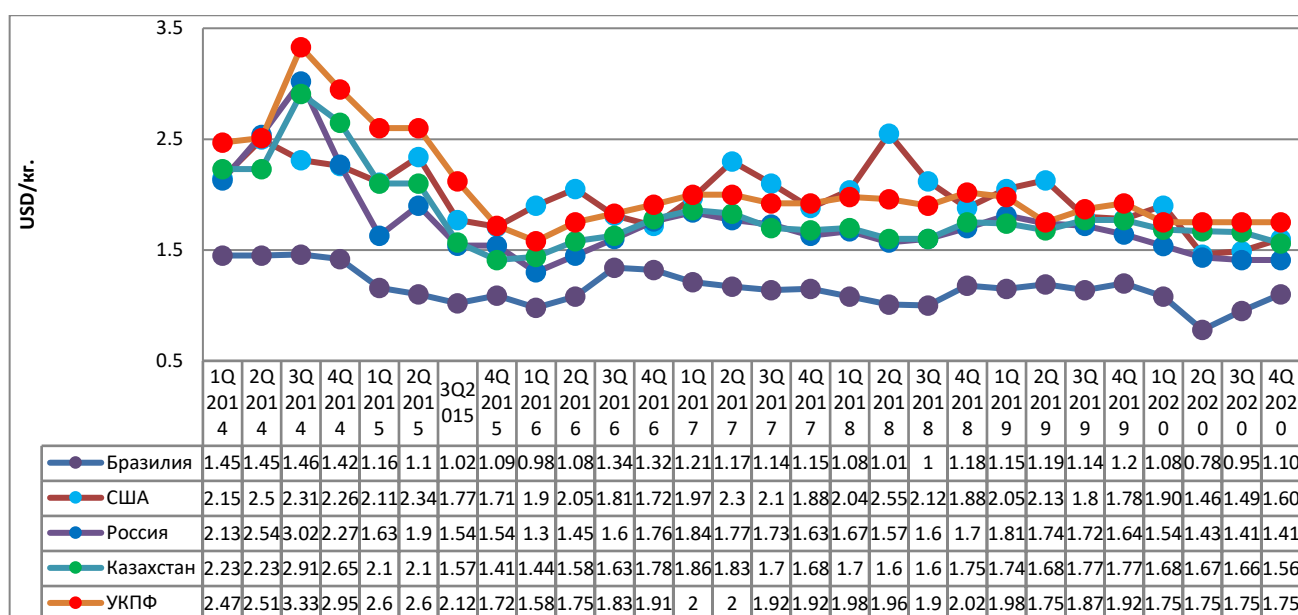


Рис. 18. Динамика мировых цен на мясо птицы [Источник: Официальный сайт Агентства РК по статистике - <http://stat.gov.kz/>; <http://kazdata.kz/>]

Следует разделять две ценовых ниши на рынке мяса птицы в Казахстане:

- Дешевая, замороженная и, как правило, импортная курица. В этом сегменте на данный момент казахстанские производители представлены слабо, т.к. просто не могут конкурировать с импортной продукцией по цене. Но многие местные производители рассчитывают, что, со временем, потребители из этого сегмента перейдут в более дорогой и качественный. На этом предположении строится стратегия завоевания рынка охлажденной продукцией и вытеснения импорта казахстанскими производителями.

- Второй сегмент – это более дорогая и качественная курица. В этом сегменте работает большинство казахстанских производителей, а также производители из России и Белоруссии. При этом российская продукция, по словам экспертов, по качеству и маркетинговой активности не уступает казахстанской, но по цене немного ниже. Что также дает им конкурентное преимущество. Следует отметить, что Россия активно стала импортировать мясо кур с 2011 года. Россия и Белоруссия основной импортёр мяса птицы в Республику Казахстан.

УКПФ занимает высшую ценовую нишу по производимой продукции, что, учитывая доминирующий объем производства мяса птицы в РК, говорит о высокой покупательской способности и высоком спросе на продукцию «УКПФ».

4.4. Информация о продукции

Компания поставляет на рынок продукцию высокого качества, которая соответствует всем международным стандартам.

Система менеджмента качества предприятия сертифицирована по стандартам ИСО 9001 и ИСО 22000. Также компанией получены знак «ЭКО», дающий потребителям гарантию абсолютной экологичности производимой продукции, и



свидетельство о её соответствии требованиям «Халал». Птицефабрика стала победителем республиканского конкурса-выставки «Лучший товар Казахстана» в номинации «Лучший продовольственный товар», став единственной птицефабрикой в стране, удостоившейся премии Президента РК «Алтын Сапа», ежегодно присуждаемой за достижение значительных результатов в области качества продукции или услуг, обеспечения их безопасности, а также за внедрение организацией современных систем менеджмента. Победа в конкурсе «Алтын сапа» явилась мощным стимулом для дальнейшего развития птицефабрики. Эта награда укрепила её положительный имидж среди аналогичных предприятий на внутреннем рынке.

«УКПФ» производит и реализовывает готовую продукцию под тремя брендами.

1) «Кус&Вкус» - охлажденное мясо бройлерных цыплят. В 2009 году предприятие первым в Казахстане запустило в производство охлажденное мясо птицы под брендом, которое завоевало предпочтения потребителей и заняло свою нишу на рынке. Создание Торговой Марки началось в 2006 году с идеи запустить на рынок качественно новый вид продукта: свежее охлажденное куриное мясо под новой торговой маркой. Была поставлена задача создать для потребителя отечественный продукт, который будет ежедневно поставляться в торговые сети максимально свежим. Во всем мире свежее куриное мясо считается полезным продуктом, а его сбалансированный состав гарантирует максимум пользы как для растущего молодого организма, так и для зрелого поколения. Именно с заботой о растущей нации УКПФ и запустила в продажу ТМ «Кус&Вкус». Под этой торговой маркой сейчас продается широкий ассортимент



продукции, а покупатели ежедневно могут встретить свой любимый логотип рядом с домом в ближайшем магазине.

2) «Кус&Вкус. Раз и готово» – маринады из охлажденного мяса бройлерных цыплят, которые состоят только из качественных компонентов и не содержат искусственных красителей и химических консервантов.



Преимущества маринадов «Раз и готово» от ТМ «Кус&Вкус»:

- сделаны профессионалами своего дела;
 - маринады приготовлены на современном оборудовании, все компоненты сертифицированы;
 - отличный вкус и непревзойденное качество;
- маринад «Раз и готово» от ТМ «Кус&Вкус» делает шашлык сочнее и при жарке не дает мясу пригореть.

3) Замороженное мясо бройлерных цыплят, под торговой маркой «УКРФ».

Основные виды продукции предприятия:

- мясо цыплят-бройлеров;
- полуфабрикаты из мяса птицы;
- субпродукты, головы и лапы.



Наименование товара	Характеристика товара
Мясо цыплят-бройлеров	<p>Это ценный натуральный высококачественный продукт, содержащий легкоусвояемые белки, жиры и углеводы. Наиболее ценной составной частью тушки цыпленка-бройлера является филе. Это вкусное и нежное белое мясо, в котором отсутствует холестерин.</p> <p>Благодаря своим вкусовым качествам, физико-химическому и биологическому составам мясо птицы имеет общепризнанный приоритет в диетологии, у искусных кулинаров в кухнях народов мира.</p>
Полуфабрикаты	<p>Это части тушек и изделия из мякоти мяса цыплят-бройлеров, упакованные в фирменные пакеты с соответствующими названиями. Для покупателей предлагается дифференцируемый аспект выбора полуфабрикатов, основанный на изучении потребительского спроса. К прочим достоинствам куриного мяса можно добавить быстрое приготовление, удобство, качество и вкус.</p>

Таблица 8. Характеристика продукции

Основываясь на динамике структуры продаж охлажденной продукции по ассортиментным группам, можно сказать, что основную долю продаж (более 70%) составляет разделка.

Большая доля продаж охлажденной и переработанной продукции (полуфабрикатов) позволяет получать премиальную стоимость, что положительно влияет на доходность компании.

В 2020 году насчитывается 21 наименование замороженной продукции, 20 видов охлажденной продукции и 17 видов маринадов. Ниже приведен ассортимент выпускаемой продукции.

№ п/п	Наименования готовой продукции	Охлажденная продукция	Замороженная продукция	Маринады
1	Цыпленок бройлера (далее ЦБ) 1 категории	+	+	
2	Бедро ЦБ	+	+	
3	Голень ЦБ	+	+	
4	Крыло ЦБ	+	+	
5	Четвертинка ЦБ	+	+	
6	Филе ЦБ	+	+	
7	Грудка ЦБ	+	+	
8	Спинки ЦБ	+	+	
9	Половинка ЦБ	+	+	
10	Желудок ЦБ	+	+	
11	Печень ЦБ	+	+	
12	Сердце ЦБ	+	+	
13	Лапки ЦБ	+	+	
14	Головы ЦБ	+	+	
15	Суп домашний	+		
16	Рагу из цыпленка	+	+	
17	Цыплята-табака	+	+	
18	Шея ЦБ (фас.)	+	+	
19	Набор для лапши		+	
20	Фарш из мяса ЦБ		+	
21	Мясо кур		+	
22	Разделка для КФС	+		
23	шкура ЦБ	+	+	
24	Бедро для шашлыка "По Кавказски"			+
25	Крыло для шашлыка "Пикантное"			+
26	Маринованные крылышки			+
27	Маринованная голень			+

28	Маринованные бедрышки			+
29	Маринованное филе			+
30	Цыпленок для гриля			+
31	Половинка цыпленка для гриля			+
32	Цыпленок-табака в маринаде			+
33	Крылышки для барбекю "Пикантные"			+
34	Маринованные крылышки "Особые"			+
35	Цыпленок для запекания			+
36	Маринованные крылышки для запекания			+
37	Набор для «чахохбили»			+
38	Бедро "По-восточному"			+
39	Бедро "Пикантное"			+
40	Филе в маринаде "Нежное"			+
		20	21	17

Таблица 9. Ассортимент продукции

Потребители отдают предпочтение продукции АО «УКПФ» благодаря ее качеству, вкусовым предпочтениям и пищевой безопасности.

Продукция компании имеет стабильно высокое качество на всем периоде работы, компанией разработан привлекательный дизайн упаковки, что находит свое отражение в увеличении продаж именно брендированной продукции.

Кроме того, для увеличения маржинальности увеличивается ассортимент с более высокой степенью готовности. Происходит увеличение переделов.

4.5. Стратегия деловой активности

Миссия и Стратегия Холдинга Айтас



МИССИЯ:

Вертикально-интегрированный **Производственно-Дистрибуционный** холдинг, лидер отрасли по объемам производства и переработки мяса птицы в Казахстане направленный на обеспечение казахстанского потребителя отечественным мясом птицы (импортозамещение)

СТРАТЕГИЯ:

Достижение стратегических целей через синергию со всеми сторонами

СРЕДНЕСРОЧНАЯ СТРАТЕГИЯ ОРИЕНТИРОВАНА НА ИМПОРТОЗАМЕЩЕНИЕ



Среднесрочная Стратегия Холдинга



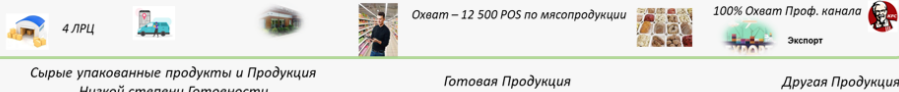
К 2028 году Группа Компаний «Айтас» – это лидирующий Холдинг в аграрной отрасли

ДуП

МАРКЕТИНГ Портфель брендов

Дистрибуция

Объем продаж – 270 000 т. мясopодукции (экспорт 100 000 т.) и 90 000 т. Готовой Продукции



Сырые упакованные продукты и Продукция
Низкой степени Готовности

Готовая Продукция

Другая Продукция

УКА зпп 50 000 т.	МАКИНСКИЙ зпп 100 000 т.	Алматы зпп 120 000 т.	УКА АМП 10 000 т. (12 000 т.)	GMP	Южный АМП 80 000 т. (100 000 т.)	Другие виды продуктов 50 000 т. (100 000 т.)
----------------------	-----------------------------	--------------------------	-------------------------------------	-----	----------------------------------------	----------------------------------------------------

Птицеводство

Производство ИЯ (2) – 240 млн. ИЯ

Производство живой птицы (3) – 353 тыс. т.



Проект АППР
Алм ППР
120 mio.



Проект ВКППР
ВК ППР
120 mio.



УСТЬ-КАМЕНОГОРСКАЯ
ПТИЦЕ ФАБРИКА
71 000 т.



МАКИНСКАЯ
ПТИЦЕ ФАБРИКА
141 000 т.



Проект АПФ
Алматынская ПФ
141 000 т.



Производство сырьевых компонентов для птицеводства
(кормовые, подстилка и пр.)
ВОСТОК
АЙТАС АГРО
~ 80 000 Га

V. ФИНАНСОВО-ЭКОНОМИЧЕСКИЕ ПОКАЗАТЕЛИ

5.1. Анализ факторов, обусловивших расхождение плановых и фактических результатов

Эффективное управление основано на системе планирования деятельности компании и контроле исполнения разработанных бюджетов. Главный инструмент контроля — выявление отклонений фактически достигнутых показателей от запланированных.

Чистая прибыль компании за 2020 год составила 6 573 млн. тенге, что больше бюджета на 2 791 млн. тенге. Факторы увеличения чистой прибыли:

- увеличение объема производства на 861 тонну (3%);
- получение государственных субсидий на 497 млн. тенге больше, чем в бюджете;
- за счет увеличения дохода от реализации и влияния прочих факторов чистая прибыль больше бюджета на 2 791 млн. тенге.

5.2. Анализ финансовых результатов

5.2.1. Основные принципы подготовки и представления финансовой отчетности

Ведение бухгалтерского учета и финансовой отчетности Компании осуществляется в соответствии с Международными стандартами финансовой отчетности («МСФО») на основе правил учета по первоначальной стоимости приобретения, за исключением основных средств и биологических активов, отражаемых по справедливой стоимости и финансовых инструментов, отражаемых по справедливой стоимости при первоначальном признании.

Для определения финансового результата и в налоговых целях Компания использует метод начислений, при котором доходы и расходы, полученные или понесенные в отчетном периоде, признаются доходами и расходами отчетного периода независимо от фактического времени поступлений и выплаты денежных средств. Доходы и расходы, не относящиеся к отчетному периоду, не признаются доходами и расходами отчетного периода, даже если денежные средства были получены или перечислены в отчетном периоде. Бухгалтерский учет Компании осуществляется в автоматизированной системе учета 1С: Предприятие 8.3.

Аудит бухгалтерской отчетности Усть-Каменогорской Птицефабрики в 2020 году осуществлен Товариществом с ограниченной ответственностью «Эрнст энд Янг». Финансовая информация по данному разделу составлена по состоянию на 31 декабря 2020 года.

5.2.2. Основные средства

Основные средства составляют материально-техническую базу Компании и являются важнейшим элементом производственного потенциала. На 31 декабря 2020 года стоимость основных средств компании за минусом износа составила 9 148 553

тыс. тенге. Информация о стоимости основных средств с указанием износа представлена в таблице ниже.

Наименование имущества, краткое описание	Первоначальная стоимость, тыс. тенге	Величина начисленного износа на 31 декабря 2020 года, тыс. тенге	Остаточная балансовая стоимость на 31 декабря 2020 года, тыс. тенге	Процент износа по группам основных средств, %	Процентное соотношение к балансовой стоимости активов, %
Здания и сооружения	8 427 330	986 560	7 440 770	12%	81%
Машины и оборудование, передаточные устройства	2 878 611	1 558 613	1 319 998	54%	14%
Незавершенное строительство	45 441		45 441	0%	0%
Прочие основные средства	324 223	187 411	136 812	58%	1%
Транспортные средства	448 395	242 867	205 528	54%	2%
Земля	4		4	0%	0%
Итого	12 124 004	2 975 451	9 148 553	25%	100%

Таблица 10. Основные средства

Основную долю в составе основных средств занимают здания и сооружения (81%).

Основные средства Компании отражаются по оценочной стоимости (справедливой стоимости на дату переоценки) за вычетом последующей накопленной амортизации и накопленных убытков от обесценения.

Компания учитывает основные средства по переоценённой стоимости. Последняя переоценка была проведена Компанией по состоянию на 1 января 2017 года. Компания привлекла аккредитованного независимого оценщика, ТОО «Азия Тураби» для оценки справедливой стоимости основных средств.

На каждую отчётную дату Компания оценивает наличие различий между балансовой стоимостью её основных средств с той, которая была определена с использованием справедливой стоимости на отчётную дату. По состоянию на 31 декабря 2020 года руководство Компании повторно пересмотрело свои оценки по отношению к справедливой стоимости её основных средств. В результате, руководство Компании пришло к выводу, что в Компании не было существенных изменений в справедливой стоимости основных средств по состоянию на 31 декабря 2020 года с даты последней переоценки, проведенной в 2017 году. В результате, руководство пришло к

выводу, что балансовая стоимость основных средств Компании соответствует их справедливой стоимости.

Справедливая стоимость основных средств была определена затратным методом. Стоимость, определенная затратным методом, отражает сумму, необходимую для замещения производственной мощности актива (стоимость замещения).

5.2.3. Дебиторская задолженность

Дебиторская задолженность	2018 год		2019 год		2020 год	
	Сумма, тыс. тенге	Уд. вес, %	Сумма, тыс. тенге	Уд. вес, %	Сумма, тыс. тенге	Уд. вес, %
Авансы выданные связанным сторонам	967 575	73%	1 408 661	46%	3 158 571	68%
Авансы выданные третьим лицам	61 005	5%	184 289	6%	445 969	10%
Дебиторская задолженность связанных сторон	512 267	39%	1 612 240	53%	1 292 370	28%
Прочая дебиторская задолженность	65	0,005%	93	0,003%	164	0,004%
Резервы по сомнительным требованиям	(215 298)	-16%	(149 513)	-5%	(240173)	-5%
ИТОГО:	1 325 614	100%	3 055 770	100%	4 656 901	100%

Таблица 11. Дебиторская задолженность

На 31 декабря 2020 года дебиторская задолженность составляет 4 656 901 тыс. тенге (2019 год – 3 055 770 тыс. тенге). В структуре дебиторской задолженности занимают 68% - авансы выданные связанным сторонам, 28% - дебиторская задолженность связанных сторон.

5.2.4. Структура активов

Активы	2018 год		2019 год		2020 год	
	Сумма, тыс. тенге	Уд. вес, %	Сумма, тыс. тенге	Уд. вес, %	Сумма, тыс. тенге	Уд. вес, %
Внеоборотные активы	12 946 081	59%	13 155 464	45%	17 531 785	52%
Оборотные активы	8 991 220	41%	15 905 901	55%	15 951 077	48%
Итого активы	21 937 301	100%	29 061 365	100%	33 482 862	100%

Таблица 12. Структура активов за последние 3 года

Большую часть в структуре активов занимают внеоборотные активы (52%), основную долю которых составляют основные средства. Оборотные активы составляют 48%, основную долю оборотных активов составляют денежные средства и их эквиваленты.

5.2.5. Структура обязательств

Обязательства	2018 год		2019 год		2020 год	
	Сумма, тыс. тенге	Уд. вес, %	Сумма, тыс. тенге	Уд. вес, %	Сумма, тыс. тенге	Уд. вес, %
Долгосрочные обязательства	938 817	54%	683 965	39%	800 326	16%
Краткосрочные обязательства	789 081	46%	1 062 017	61%	4 274 802	84%
Итого обязательства	1 727 898	100%	1 745 982	100%	5 075 128	100%

Таблица 13. Структура обязательств за последние 3 года

В структуре обязательств долгосрочные обязательства составляют 16%, краткосрочные - 84%.

13 марта 2017 года Компания заключила соглашение об обеспеченном займе с АО «Народный банк Казахстана» на сумму 414 000 тысяч тенге со сроком погашения до 13 марта 2022 года. Процентная ставка по займам 14% годовых. Целью займа является приобретение техники, оборудования, запасных частей и строительно-монтажные работы. 17 августа 2018 года Компания подписала дополнительное соглашение с АО «Народный Банк Казахстана» об изменении процентной ставки по банковским займам на инвестиционные цели в рамках вышеуказанного соглашения до 13%.

16 марта 2017 года Компания заключила соглашение об обеспеченном займе АО «Народный банк Казахстана» на сумму 400 000 тысяч тенге со сроком погашения до 16 марта 2022 года. Процентная ставка по займам 13% годовых в тенге, годовая эффективная процентная ставка 14% годовых. Целью займа является пополнение оборотных средств. Период доступности до 16 марта 2021 года. 11 июля 2017 года Компания подписала дополнительное соглашение с АО «Народный Банк Казахстана» об изменении процентной ставки по банковским займам на пополнение оборотных средств до 12,5%. 17 августа 2018 года Компания подписала дополнительное соглашение с АО «Народный Банк Казахстана» об изменении процентной ставки по банковским займам на пополнение оборотных средств до 12%.

30 ноября 2020 года Компания подписала дополнительное соглашение с АО «Народный Банк Казахстана» на увеличение лимита кредитной линии с 400 000 тысяч тенге до 2 400 000 тысяч тенге, период доступности был продлен до 30 декабря 2021 года. 10 декабря 2020 года Компания подписала дополнительное соглашение с АО «Народный Банк Казахстана» на снижение ставки вознаграждения по займам в рамках данной кредитной линии до 11,5% годовых.

1 июня 2017 года Компания заключила соглашение об обеспеченном займе АО «Народный банк Казахстана» на сумму 16 263 тыс. тенге со сроком погашения до 1 июня

2022 года. Процентная ставка по займам 14% годовых. Целью займа является приобретение автотранспортных средств. Период доступности до 31 июля 2017 года. 17 августа 2018 года Компания подписала дополнительное соглашение с АО «Народный Банк Казахстана» об изменении процентной ставки по банковским займам на приобретение автотранспортных средств до 13%.

13 сентября 2017 года Компания заключила соглашение об обеспеченном займе АО «Народный банк Казахстана» на сумму 126 192 тысячи тенге со сроком погашения до 13 сентября 2022 года. Процентная ставка по займам 13,5% годовых в тенге. Целью займа является приобретение оборудования и строительно-монтажные работы. 17 августа 2018 года Компания подписала дополнительное соглашение с АО «Народный Банк Казахстана» об изменении процентной ставки по банковским займам на инвестиционные цели в рамках вышеуказанного соглашения до 13%.

25 декабря 2017 года Компания заключила соглашение об обеспеченном займе АО «Народный банк Казахстана» на сумму 162 943 тысяч тенге со сроком погашения до 25 декабря 2022 года. Процентная ставка по займам 13,5% годовых в тенге. Целью займа является приобретение оборудования, техники и строительно-монтажные работы. 17 августа 2018 года Компания подписала дополнительное соглашение с АО «Народный банк Казахстана» об изменении процентной ставки по банковским займам на инвестиционные цели в рамках вышеуказанного соглашения до 13%.

18 июня 2019 года Компания заключила соглашение об обеспеченном займе с АО «Народный банк Казахстана» на сумму 210 500 тысяч тенге со сроком погашения до 18 июня 2024 года. Процентная ставка по займам 13% годовых. Целью займа является приобретение оборудования, техники, строительно-монтажные работы.

11 мая 2020 года Компания заключила соглашение об обеспеченном займе с АО «Народный банк Казахстана» на сумму 185 300 тысяч тенге со сроком погашения до 11 мая 2025 года. Процентная ставка по займам 13% годовых. Целью займа является приобретение оборудования, техники, строительно-монтажные работы.

5 ноября 2020 года Компания заключила соглашение об обеспеченном займе с АО «Народный банк Казахстана» на сумму 137 500 тысяч тенге со сроком погашения до 5 ноября 2025 года. Процентная ставка по займам 13% годовых. Целью займа является приобретение оборудования, техники, строительно-монтажные работы.

АО «Фонд развития предпринимательства «Даму» в соответствии с Правилами субсидирования части процентной ставки в рамках Государственной программы поддержки и развития бизнеса «Дорожная карта бизнеса 2020», утвержденными постановлением Правительства Республики Казахстан от 19 апреля 2016 года № 234 «О некоторых мерах государственной поддержки частного предпринимательства», осуществляет субсидирование части процентной ставки Компании по займам, полученным в АО «Народный банк Казахстана» в размере 10% годовых. Также полученные займы субсидируются в рамках Механизма кредитования приоритетных проектов, утвержденного постановлением Правительства Республики Казахстан от 11 декабря 2018 года № 820 "О некоторых вопросах обеспечения долгосрочной тенговой ликвидности для решения задачи доступного кредитования" и на общих основаниях «Правил субсидирования ставок вознаграждения по кредитам и лизингу

технологического оборудования, на приобретение сельскохозяйственных животных, а также лизингу сельскохозяйственной техники» утвержденными приказом Заместителя Премьер-Министра Республики Казахстан – Министра сельского хозяйства Республики Казахстан от 26 октября 2018 года № 436.

Субсидированию не подлежат проценты, начисленные АО «Народный банк Казахстана» и не уплаченные Компанией по просроченной задолженности.

Общая сумма неиспользованного кредитного лимита по займам в рамках возобновляемых кредитных линий в АО «Народный банк Казахстана» на пополнение оборотных средств составила 400 000 тысяч тенге. Неиспользованные средства по возобновляемой кредитной линии могут быть использованы до 16 марта 2022 года.

В качестве обеспечения по займам АО «Народный банк Казахстана» Компания предоставила основные средства, балансовой стоимостью 107 680 тысяч тенге и депозиты на сумму 210 355 тысяч тенге по состоянию на 31 декабря 2020 года (2019 год: основные средства, балансовой стоимостью 136 695 тысяч тенге и депозиты на сумму 190 590 тысяч тенге).

АО «Aitas KZ» приняло на себя полную солидарную ответственность перед АО «Народный банк Казахстана» за исполнение всех обязательств Компании по погашению займов и уплате процентов.

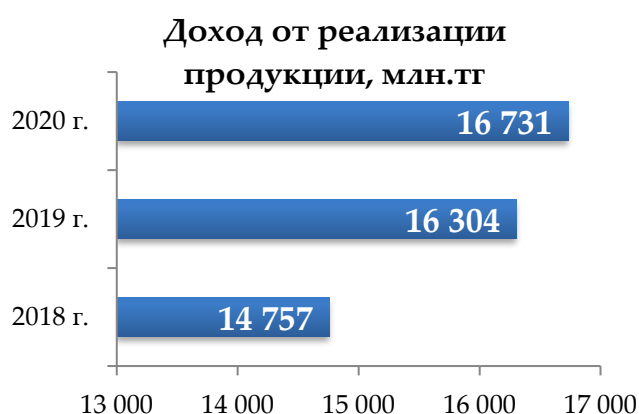
5.2.6. Анализ финансовых результатов за отчетный год и сравнение их с плановыми показателями

Ниже приведен анализ консолидированного отчета о доходах и расходах в млн. тенге.

В млн. тенге	2018 г.	2019 г.	2020 г.	2020 г. по сравнению с 2019 г.	
				Δ	Δ %
Доход от реализации продукции	14 757	16 304	16 731	427	3%
Себестоимость	(9 832)	(10 453)	(11 550)	1 097	10%
Чистое изменение справедливой стоимости биологических активов	(8)	7	(303)	(310)	-4 400%
Валовая прибыль	4 917	5 858	4 878	(980)	-17%
Расходы по реализации	(706)	(959)	(1 191)	232	24%
Общие и административные расходы	(637)	(985)	(915)	(70)	-7%
Убыток от обесценения активов	(24)	(285)	(209)	(75)	-26%
Чистые прочие операционные доходы	1 467	4 489	3 083	(1 407)	-31%
Операционная прибыль	5 017	8 119	5 645	(2 473)	-30%

Всего доход/расход от финансовой деятельности	757	565	1 376	811	143%
Прибыль до налогообложения	5 774	8 684	7 021	(1 663)	-19%
Расходы по налогу на прибыль	(279)	(363)	(448)	85	23%
Переоценка основных средств	0	0	0	0	-
Налог на прибыль, отраженный непосредственно в составе прочего совокупного дохода	0	0	0	0	-
Прибыль за год	5 495	8 321	6 573	(1 748)	-21%

Таблица 14. Консолидированный отчет о доходах и расходах



Доход от реализации продукции за 2020 год составил 16 731 млн. тенге, что на 427 млн. тенге (3%) выше дохода, полученного за 2019 год за счет увеличения цены реализации на 0,4% и объема реализации на 655 тонн.

Рис. 19. Доход от реализации продукции



Рис. 20. Реализация мясopодукии

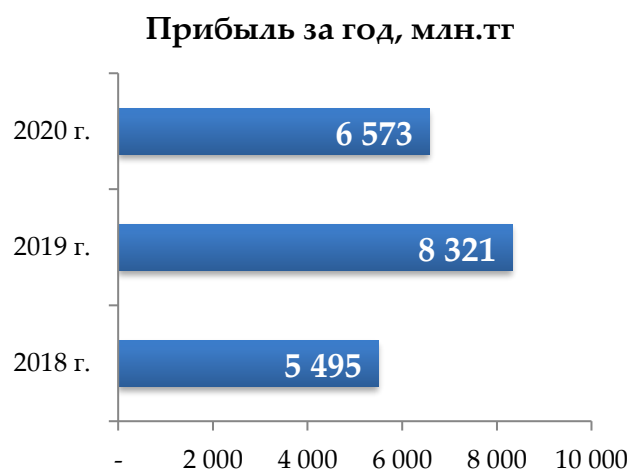


Рис. 21. Прибыль за год

Прибыль в 2020 году по сравнению с 2019 годом уменьшилась на 1 748 млн. тенге (21%).

Ниже приведены данные по структуре себестоимости реализованной продукции.

Статья затрат	2019 год		2020 год	
	Сумма, тыс. тенге	Уд. вес, %	Сумма, тыс. тенге	Уд. вес, %
Корма	5 637 417	54%	6 369 468	55%
Материалы	1 340 628	13%	1 416 224	12%
Заработная плата и связанные с ней расходы	1 257 924	12%	1 419 940	12%
Амортизация основных средств	772 768	7%	829 288	7%
Ветеринарные услуги	332 407	3%	372 250	3%
Тепловая энергия	317 546	3%	308 890	3%
Электричество	208 666	2%	226 264	2%
Амортизация биологических активов	193 289	2%		0%
Транспортные расходы	132 856	1%	173 210	1%
Топливо	57 052	1%	58 354	1%
Прочие	202 360	2%	376 392	3%
Итого себестоимость продаж	10 452 913	100%	11 550 280	100%

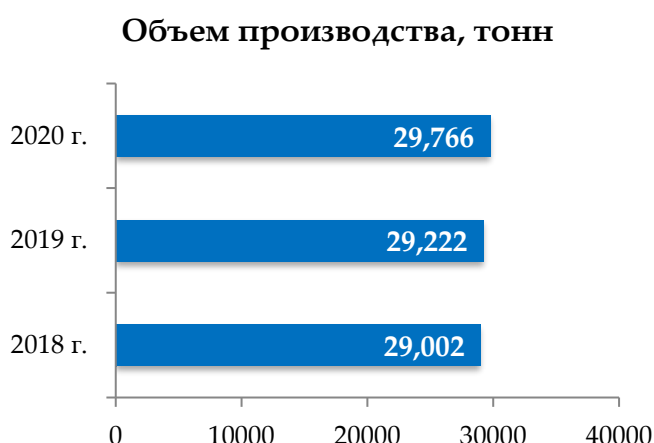
Таблица 15. Себестоимость реализованной продукции

В структуре себестоимости реализованной продукции наибольший удельный вес занимают корма - 55%, материалы - 12% и заработная плата - 12%.

Производственно-экономические показатели деятельности Компании

Наименование	2018 г.	2019 г.	2020 г.	2020 год по сравнению с 2019 годом	
				Δ	Δ %
Количество яиц на инкубацию, тыс. штук	18 656	18 778	18 716	-61	-0,3%
Получено суточных цыплят, тыс. штук	15 699	15 861	15 785	-77	-0,5%
Получено в живом весе, тонн	33 785	33 474	34 037	563	1,7%
Объем производства, тонн	29 002	29 222	29 766	544	1,9%
Среднесписочная численность, чел.	797	785	775	-10	-1,3%

Таблица 16. Производственно-экономические показатели



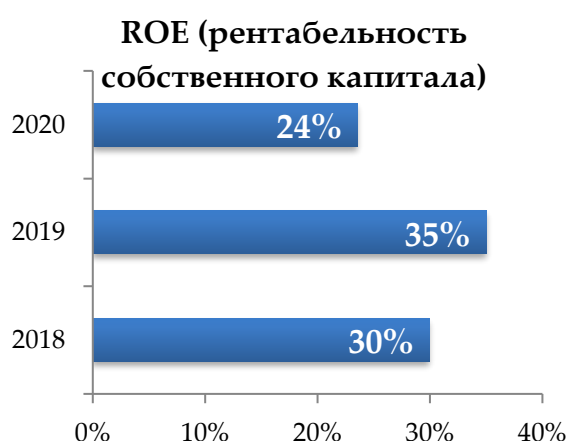
Объем производства в 2020 году по сравнению с 2019 годом увеличился на 544 тонны (1,9%). В 2019 году по сравнению с 2018 годом увеличение на 220 тонн (0,8%). Увеличение произошло за счет улучшения показателей производства и переработки.

Рис. 22. Объем производства

5.3. Анализ финансового состояния

Показатель	2018 год	2019 год	2020 год
ROE (рентабельность собственного капитала)	30%	35%	24%
ROA (рентабельность активов)	25%	29%	20%
Коэффициент текущей ликвидности	10,74	14,40	3,73
Коэффициент финансовой зависимости	0,08	0,06	0,15
Коэффициент оборачиваемости дебиторской задолженности	12,41	15,39	11,58
Коэффициент оборачиваемости запасов	5,24	4,40	3,95
Коэффициент оборачиваемости кредиторской задолженности	17,82	41,78	54,13
Рентабельность продаж по валовой прибыли	33%	36%	29%
Фондоотдача	1,53	1,71	1,81

Таблица 17. Показатели финансового состояния



Рентабельность капитала (ROE) – это показатель рентабельности собственного капитала Компании, который демонстрирует отношение чистой прибыли к собственному капиталу Компании. То есть, ROE в 24% означает, что каждый 1 тенге собственного капитала принес 24 тиын чистой прибыли. Снижение данного коэффициента связано со снижением нераспределенной прибыли.

Рис. 23. Динамика коэффициента ROE (рентабельность собственного капитала)

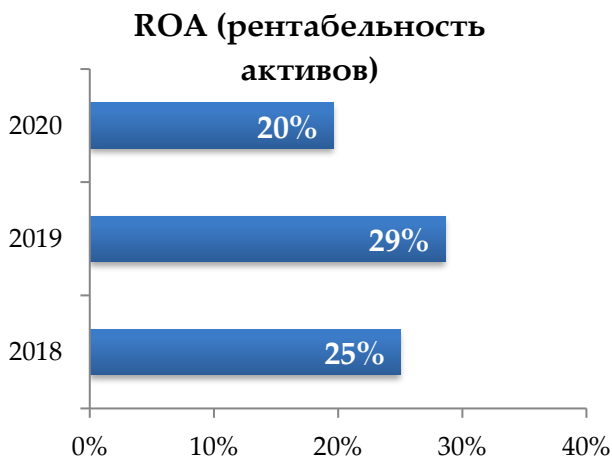


Рис. 24. Динамика коэффициента ROA (рентабельность активов)

активов приходится 9 тьин чистой прибыли. Снижение коэффициента рентабельности активов за 2020 год по сравнению с 2019 годом связано со снижением чистой прибыли при росте активов.

Коэффициент рентабельности активов показывает способность организации генерировать прибыль без учета структуры его капитала (финансового левериджа) и качество управления активами. В отличие от показателя "рентабельность собственного капитала" данный показатель учитывает все активы организации, а не только собственные средства. В 2020 году у коэффициента наблюдается снижение на 9%. В результате расчета получается величина чистой прибыли с каждого тенге, вложенного в активы организации. Соответственно в 2020 г. на каждый тенге



Рис. 25. Динамика коэффициента текущей ликвидности

коэффициента 2 и более. Однако в мировой практике допускается снижение данного показателя для некоторых отраслей до 1,5. Коэффициент текущей ликвидности в 2020 году составил 3,73. Снижение коэффициента в 2020 году связано с ростом обязательств на 287%.

Коэффициент текущей (общей) ликвидности является мерой платежеспособности Компании, способности погашать текущие (до года) обязательства организации. Кредиторы широко используют данный коэффициент в оценке текущего финансового положения организации, опасности выдачи ей краткосрочных займов. Чем выше значение коэффициента текущей ликвидности, тем выше ликвидность активов компании. Нормальным считается значение

Рентабельность продаж - коэффициент характеризует эффективность производственной и коммерческой деятельности и показывает, сколько предприятие имеет чистой прибыли с тенге продаж. Иными словами, сколько средств остается у предприятия после покрытия себестоимости продукции с учетом расходов периода, выплаты процентов по кредитам. Показатель рентабельности продаж характеризует важнейший аспект деятельности компании - реализацию основной продукции, а также, а также позволяет оценить долю себестоимости в продажах.

Коэффициент оборачиваемости – это финансовый коэффициент, показывающий интенсивность использования (скорость оборота) определенных активов или обязательств. Коэффициенты оборачиваемости выступают показателями деловой активности предприятия.

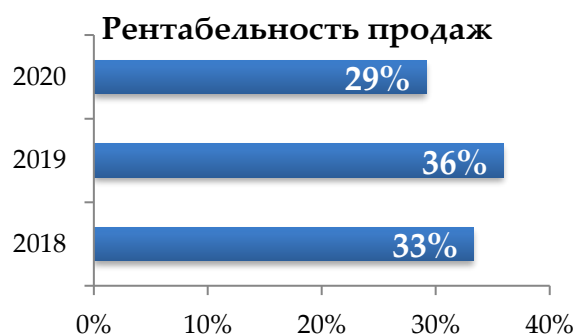


Рис. 26. Динамика коэффициента рентабельности продаж

VI. РИСКИ

6.1. Основные риски

Риск изменения процентной ставки

Риск изменения процентной ставки – это риск того, что справедливая стоимость или будущие денежные потоки по финансовому инструменту будут колебаться вследствие изменений рыночных процентных ставок. Компания следует политике ограничения подверженности риску изменения процентных ставок, привлекая кредиты с фиксированной ставкой процента. Поскольку Компания привлекла кредиты и займы по фиксированной ставкой процента, риск изменения процентной ставки не применим к Компании.

Валютный риск

Чувствительность прибыли до налогообложения Компании к возможному изменению обменного курса доллара США, вероятность которого можно обоснованно предположить при условии неизменности всех прочих переменных (вследствие изменений справедливой стоимости монетарных активов и обязательств).

Кредитный риск

Кредитный риск – это риск того, что Компания понесёт финансовые убытки, поскольку контрагенты не выполнят свои обязательства по финансовому инструменту или клиентскому договору. Компания подвержена кредитному риску, связанному с её операционной деятельностью, прежде всего, в отношении торговой и прочей дебиторской задолженности, и инвестиционной деятельностью, включая займы, выданные связанным сторонам и вклады в банках. Подверженность Компании и кредитоспособность её контрагентов постоянно контролируются.

Балансовая стоимость финансовых активов, признанных в финансовой отчётности Компании, за вычетом резервов на обесценение, отражает максимальную величину кредитного риска Компании.

Анализ на обесценение проводится руководством Компании на каждую отчётную дату на индивидуальной основе на основании количества дней просрочки. Расчёты основываются на информации о фактически понесённых убытках в прошлом.

Компания подвержена кредитному риску в связи с её торговой и прочей дебиторской задолженностью. Большую часть продаж Компания осуществляет связанной стороне – ТОО «Айтас Meat Distribution» и имеет в отношении него существенную концентрацию риска по торговой и прочей дебиторской задолженности.

Дополнительная незначительная доля торговой и прочей дебиторской задолженности распределена по однородным группам и постоянно оценивается на предмет обесценения на совокупной основе, в результате чего риск Компании по безнадежной задолженности является несущественным.

Компания также подвержена кредитному риску в результате осуществления своей инвестиционной деятельности. Компания размещает вклады в казахстанских банках.

Кредитный риск, связанный с остатками на счетах в финансовых учреждениях, контролируется руководством Компании. Максимальный размер чувствительности Компании к кредитному риску, возникающему от дефолта финансовых учреждений, равен балансовой стоимости этих финансовых активов.

Риск ликвидности

Компания контролирует риск ликвидности, используя инструмент планирования ликвидности. С помощью этого инструмента анализируются сроки платежей, связанных с финансовыми инвестициями и финансовыми активами (например, дебиторская задолженность, другие финансовые активы), а также прогнозируемые денежные потоки от операционной деятельности.

Целью Компании является поддержание баланса между непрерывностью финансирования и гибкостью посредством использования краткосрочных вкладов в местных банках.

Финансовый риск

Компания также подвержена риску, возникающему вследствие изменений цен на мясо птицы и зерно. Компания не предполагает, что цены на мясо птицы существенно снизятся в обозримом будущем, и вследствие этого не заключала деривативные или прочие договоры с целью управления риском снижения цен на мясо птицы. Компания регулярно осуществляет мониторинг цен на мясо птицы при рассмотрении необходимости в активном управлении этим риском. Как правило, цены на мясо птицы не подвержены высоким сезонным колебаниям.

Рыночные цены на мясо птицы подвержены действию ряда неподдающихся прогнозированию факторов, находящихся за пределами контроля со стороны Компании, среди которых государственные программы и политика в сфере сельского хозяйства, изменения в динамике спроса в связи с ростом населения и повышением уровня жизни, а также объем производства мяса птицы в Республике Казахстан. Руководство Компании считает, что такой фактор, как погодные условия, не оказывают существенного влияния на цены на мясо птицы, поскольку птицы содержатся в специализированных помещениях с учетом всех климатических особенностей, необходимых для выращивания.

Политические и экономические условия

В Казахстане продолжают экономические реформы и развитие правовой, налоговой и административной инфраструктуры, которая отвечает бы требованиям рыночной экономики. Будущая стабильность казахстанской экономики будет во многом зависеть от хода этих реформ, а также от эффективности принимаемых Правительством мер в сфере экономики, финансовой и денежно-кредитной политики.

Гарантии

На 31 декабря 2020 года Компания имела открытую гарантию исполнения обязательств, выпущенную в пользу АО «Банк ЦентрКредит», по которой Компания выступает гарантом в случае неисполнения обязательств со стороны ее связанной стороны ТОО «Айтас-Энерго» по договору займа на сумму 45.756 тыс. тенге. Гарантия действительна до 20 августа 2021 года.

На 31 декабря 2020 года Компания имела открытую гарантию исполнения обязательств, выпущенную в пользу АО «Банк Развития Казахстана», по которой Компания выступает гарантом в случае неисполнения обязательств со стороны ее связанной стороны ТОО «Макинская птицефабрика» на сумму 16.148.000 тыс. тенге. Договор гарантии действует по 20 февраля 2031 года или до полного исполнения ТОО «Макинская птицефабрика» всех своих обязательств перед АО «Банк развития Казахстана» - в зависимости от того, что из указанных обстоятельств наступит позже.

На 31 декабря 2020 года Компания имела открытую гарантию исполнения обязательств, выпущенную в пользу АО «Банк Развития Казахстана», по которой Компания выступает гарантом в случае неисполнения обязательств со стороны ее связанной стороны ТОО «Макинская птицефабрика» на сумму 14 329 275 тыс. тенге. Договор гарантии действует по 20 февраля 2031 года или до полного исполнения ТОО «Макинская птицефабрика» всех своих обязательств перед АО «Банк развития Казахстана» - в зависимости от того, что из указанных обстоятельств наступит позже.

На 31 декабря 2020 г. Компания имела открытую гарантию исполнения обязательств, выпущенную в пользу АО «Forte Bank», по которой Компания выступает гарантом в случае неисполнения обязательств со стороны ее связанной стороны ТОО «Nauryz Agro LTD» на сумму 2 450 000 тыс. тенге. Договор гарантии действует до полного исполнения ТОО «Nauryz Agro LTD» всех своих обязательств перед АО АО «Forte Bank» по договору.

На 31 декабря 2020 г. Компания имела открытую гарантию исполнения обязательств, выпущенную в пользу АО «Forte Bank», по которой Компания выступает гарантом в случае неисполнения обязательств со стороны ее связанной стороны ТОО «Nauryz Agro LTD» на сумму 6 592 000 тыс. тенге. Договор гарантии действует до полного исполнения ТОО «Nauryz Agro LTD» всех своих обязательств перед АО АО «Forte Bank» по договору.

Руководство Компании считает, что по данным гарантиям риск неисполнения обязательств со стороны связанных сторон и последующих выплат со стороны Компании является маловероятным.

Налогообложение

Казахстанское налоговое законодательство и нормативно-правовые акты являются предметом постоянных изменений и различных толкований. Нередки случаи расхождения во мнениях между местными, региональными и республиканскими налоговыми органами. Действующий режим штрафов и пеней за

выявленные и подтвержденные нарушения казахстанского налогового законодательства отличает строгость. Ввиду неопределенности, присущей казахстанской системе налогообложения, потенциальная сумма налогов, штрафных санкций и пени, если таковые имеются, может превысить сумму, отнесенную на расходы по настоящее время и начисленную на 31 декабря 2020 года.

Руководство Компании считает, что его интерпретация налогового законодательства является уместной и что Компания имеет допустимые основания в отношении налоговой позиции.

Охрана окружающей среды

Руководство считает, что Компания соблюдает требования Республики Казахстан в отношении вопросов окружающей среды и не имеет существенных обязательств по ним.

Судебные разбирательства

К Компании периодически в ходе текущей деятельности могут поступать иски требования. Исходя из собственной оценки, а также рекомендаций внутренних и внешних юристов, руководство считает, что они не приведут к каким-либо существенным убыткам.

Птичий грипп H5N1

Птичий грипп - инфекционное заболевание, вызываемое вирусом H5N1, впервые было выявлено в Азии в 1996 году. Вирус распространяется у диких птиц, являясь при этом заразным заболеванием для домашней птицы. С момента первого обнаружения заболевания было зарегистрировано несколько эпидемических очагов в странах Юго-Восточной Азии, Европы и Ближнего Востока.

6.1. Система управления рисками

Руководство Компании предприняло ряд ответных мер по предотвращению и уменьшению любого негативного влияния азиатского гриппа на поголовье птиц Компании, включая, но не ограничиваясь, внедрение более строгих процедур по безопасности и дополнительную ветеринарную обработку стада. Руководство Компании считает, что последствия распространения птичьего гриппа не повлияют негативно на деятельность и финансовое положение Компании.

Компания имеет различные финансовые обязательства, такие как кредиты и займы, торговая кредиторская задолженность. Компания также имеет различные финансовые активы, такие как займы, выданные связанным сторонам, торговая и прочая дебиторская задолженность, долгосрочные и краткосрочные банковские вклады и денежные средства и их эквиваленты. Компания подвержена риску изменения процентной ставки, валютному риску, кредитному риску, риску ликвидности. Аудиторский комитет при Совете Директоров оказывает помощь руководству по мониторингу и, где это будет сочтено целесообразным, минимизации рисков в соответствии с утвержденными политиками, такими как политика по финансовому контролю АО «УКПФ», политика по экономической безопасности

АО «УКПФ», политика по управлению рисками АО «УКПФ» и процедура «Управление рисками АО «УКПФ».

VII. СОЦИАЛЬНАЯ ОТВЕТСТВЕННОСТЬ

7.1. Занятость

Общее количество работников организации 746 человек. Что в разбивке по возрастным группам и разделению по гендерному признаку составляет:

20 – 30 лет – 42 женщины и 115 мужчин,

31-40 лет – 70 женщин и 134 мужчин;

41-50 лет – 97 женщин и 107 мужчин;

51-60 лет – 67 женщин и 82 мужчин,

от 61 и старше – 4 женщины и 18 мужчин.

В разбивке по географическому региону:

Уланский р-он – 486 человек;

Глубоковский р-он – 9 человек;

г. Усть-Каменогорск – 192 человек;

прочие районы – 59 человек.

В соответствии со стратегией развития АО «Усть-Каменогорская Птицефабрика» для сотрудников предусмотрены мероприятия по социальной поддержке. Действует система морального и материального стимулирования

Мотивация работников включает в себя утвержденный Генеральным директором социальный пакет, предусматривающий компенсационные выплаты при рождении, обучении детей, похоронах близких родственников, бракосочетаниях, сбор ребенка в школу к 1 сентября, выпускников школ. При выходе на пенсию, работнику вручается памятный подарок и разовая финансовая поддержка. Также введена система улучшения производственных показателей посредством создания планов работ по утвержденным приоритетам для всех сотрудников, за которые в конце года начисляются материальные поощрения, пропорциональные достижениям.

Работники, вид деятельности которых попадает под категорию "вредного производства", получают увеличенный отпуск. Проводятся регулярные обучения по безопасности труда (персонал снабжается СИЗ), профессиональное обучение с целью повышения квалификации за счет предприятия.

На территории предприятия работает столовая общественного питания, оснащенная специальным оборудованием и современной мебелью. Организовано бесплатное питание определенным группам работников. В связи с удаленностью предприятия от населенных пунктов Компания предоставляет транспорт для доставки персонала к месту работы. Помимо этого, предоставляется оплачиваемая корпоративная мобильная связь. Для специалистов из других регионов предусмотрена оплата компанией съемного жилья.

В совместной деятельности с работодателем по предприятию работает профсоюз, члены которого были избраны путем коллективного голосования работников предприятия. Основная функция которого заключается в контроле нормативных правовых актов РК в трудовых отношениях работодателя и работника. Профсоюз активно участвует в жизни компании.

7.2. Здоровье и безопасность на рабочем месте

За 2020 год зафиксированы две производственные травмы. Работникам была оказана материальная помощь. Коэффициент частоты травм с временной потерей трудоспособности (LTIFR) - 1,3; коэффициент частоты несчастных случаев (LTAFR) – 1,3; коэффициент тяжести несчастных случаев - 0,046; коэффициент частоты смертельного травматизма - 0; коэффициент профессиональной заболеваемости - 0,068; коэффициент потерянных дней – 0; коэффициент отсутствия на рабочем месте – 0. Несчастных случаев со смертельным исходом, возникших на производстве компании, в том числе у независимых подрядчиков, работающих на объектах компании, в 2020 году не зафиксировано.

Регистрация несчастных случаев на производстве, включая сведения о пожаробезопасности производится в специальных журналах, а также сообщается в Департамент труда по ВКО в течении 1 суток согласно законодательства РК. Формирование соответствующей отчетности, ведется в соответствии с законодательством РК, ежегодно сдается отчет 7 ТПЗ.

У компании не имеется деятельность, которая потенциально сопряжена с высоким травматизмом или высоким риском заболеваемости определенными болезнями, но имеются объекты повышенной опасности. (кормоцех, завод по переработке мяса птицы, отдел производственной лаборатории). А также имеются вредные условия труда.

По технике безопасности проводятся инструктажи: вводный, первичный при приеме на работу и повторный ежеквартально. Так же проводится обучение сотрудников по технике безопасности, у должностных лиц первичное в течении 2 недель после приема и 1 раз в 3 года, для рабочего персонала: первичное в течении 2 недель после приема и повторное 1 раз в год.

На территории АО «УКПФ» имеется пожарная сигнализация, территория оснащена пожарными щитами, объекты повышенной опасности оснащены пожарными кранами, территория площадок оснащена пожарными гидрантами, а также имеется наличие первичных средств пожаротушения по всей территории АО «УКПФ».

7.3. Подготовка и образование

Стиль управления в Компании – открытый и поддерживается принятой корпоративной культурой. У каждого сотрудника есть возможность реализоваться как профессионально, так и в менеджменте. Поощряется инициатива сотрудников в личностном профессиональном росте. В компании ведется обучение новых

специалистов командой профессионалов предприятия, что позволит постепенно создавать кадровый резерв для разработки и реализации новых бизнесов. В основе стратегии лежит усиление отраслевой компетенции через привлечение профессионалов в области птицеводства, ветеринарии и мясопереработки, так же компания работает с ВУЗами республики и зарубежья для направления на обучение и повышения квалификации своих работников.

Продолжается работа по направлению: выпускники отраслевых вузов, прошедшие производственную преддипломную практику, и на данный момент трудоустроенные на предприятие.

7.4. Разнообразие и равные возможности

В компании одинаково равные возможности для женщин и мужчин при трудоустройстве и построении служебной карьеры. Справедливая оплата труда, а также создание благоприятных условий работы залог успешной работы компании. Случаев дискриминации работников компании не зарегистрировано.

7.5. Практика трудовых отношений

Жалоб на Компанию в 2020 году за нарушение практики трудовых отношений подано не было. У компании и у ее поставщиков не имеется существенного риска использования детского и принудительного труда, а также выполнения молодыми работниками опасной работы.

7.6. Спонсорство и благотворительность

АО «Усть-Каменогорская Птицефабрика» позиционирует себя как Компания с высокой гражданской ответственностью, заботящаяся об окружающей среде и обществе везде, где проявляет свою деловую активность. Поэтому работа дополняется благотворительными акциями, спонсорской помощью, укрепляющими позитивные изменения, происходящие в Республике Казахстан.

Руководство предприятия глубоко убеждено, что, инвестируя средства и силы в социальные проекты, можно добиться полного удовлетворения от предпринимательской деятельности. Если ты получаешь, не отдавая ничего взамен, не только бизнес-деятельность, но и жизнь теряет смысл. Именно поэтому каждодневная работа Компании регулярно дополняется благотворительными и социальными проектами.

В 2012 году за невероятно короткие сроки завершено строительство и передано в эксплуатацию с. Касыма Кайсенова футбольное поле с искусственным покрытием на 500 посадочных мест, стоимостью 40 млн тенге. Сегодня это излюбленное место жителей поселка для общения и занятия спортом.



Сотрудники УКПФ и Группы Компаний «Айтас» в 2013 г. приняли участие в экологической экспедиции в Катон-Карагайский государственный национальный парк. Цель экспедиции - вовлечь население ВКО в решение местных социально-экологических проблем через развитие экологического туризма, способствующего сохранению уникального биоразнообразия заповедного края Катон-Карагайского государственного национального природного парка.

В 2014 году ГК «Aitas» стала одним из спонсоров республиканской велогонки «Tour de Oskemen» и организовала команду для участия в самой велогонке.

Много в Компании делается и для улучшения экологии региона. ГК «Aitas» построено два парка.



Первый - природный парк для семейного отдыха «Байшешек» - расположен в 20 жилом микрорайоне. Его строительство было начато в 2012 году. Строительство завершено в 2020 году. Парк занимает территорию в 11 га. Высажено около 2,5 тыс. деревьев. Большую часть деревьев – 80 процентов – составляют сосны, около 20 процентов - туя, голубые ели, рябины, яблони, берёзы. Парк состоит из шести зон:

центральной аллеи, входной зоны, равнинной зоны, поймы ручья с запрудами, развлекательной зоны с детской площадкой и предгорной зоны.



Второй парк находится рядом с ТОО «Айтас-МП» на Самарском шоссе.

Завезён плодородный грунт и посажена газонная трава. Установлена беседка для отдыха, спортивная площадка, проведено освещение. Посажены сосны, декоративные кустарники, деревья, установлена система полива.



Все парки доступны горожанам для свободного посещения.

В 2013 году подписан меморандум о строительстве гребного канала в районе Самарского шоссе. Согласно меморандуму, Группа Компаний «Aitas» профинансировала разработку проектно-сметной документации (ПСД) на строительство Гребного канала в 12 дорожек по гребле на байдарках и каноэ в г. Усть-Каменогорске. Стоимость разработки ПСД 18 млн тенге. Свои обязательства ГК «Aitas» выполнила полностью. Вся проектная документация передана заказчику проекта – ГУ «Отдел жилищно-коммунального хозяйства, пассажирского транспорта и автомобильных дорог города Усть-Каменогорска».

Проектом предусмотрено деление территории гребного канала на 5 зон: подводящий канал, две зоны отдыха, сам гребной канал и отводящий канал. Подводящий и отводящий каналы предусмотрены для заполнения и отвода воды из гребного канала и зон отдыха. В зонах отдыха предполагается разместить пляж, тентовые навесы и лежаки, а также кабинки для переодевания и биотуалетов. Планируется, что гребной канал будет шириной от 90 до 116 метров и протяжённостью 2 300 метров. Глубина канала составит не менее трёх метров. Вдоль всей зоны Гребного канала по проекту предусмотрено размещение дорожек с асфальтобетонным покрытием. На территории остальных зон - дорожки с гравийно-песчаным покрытием.



Парк ветеранов - располагается на территории поселка Касыма Кайсенова. Цель создания парка – отдать дань уважения ветеранам Усть-Каменогорской Птицефабрики. Этот парк также предназначен для семейного отдыха. Стоимость проекта составила 65 млн. тенге.

Кроме обычных сосен, берез, яблонь, барбариса, сирени, боярышника, рябины, липы, калины, специально для парка из Дании привезены необычные виды елей - «Hoopsi», «Blue Arrow» и «Blue diamond». А также разбиты живописные цветники, созданы живые изгороди и возведены альпийские горки. Детское и спортивное оборудование заказаны в Санкт-Петербурге у лидера по изготовлению качественных и

безопасных материалов. Украшением парка стал привезенный из Греции фонтанный комплекс.



2016 году был официально открыт Парк ветеранов, открытие было приурочено к 40-летию УКПФ. Этот парк – дань уважения старшему поколению.

В 2019 году прошла Акция поддержки «Арыс - біз біргеміз!» по всему Казахстану. Компанией была оказана благотворительная помощь в детский летний лагерь «Арысь», работники, поддерживая политику компании собрали материальную помощь из личных средств в поддержку жителей п. Арысь.

В 2020 году на борьбу с короновирусной инфекцией было профинансировано 100 млн. тенге.

Много в Компании делается и для улучшения экологии региона. АО «УКПФ» финансирует Корпоративный фонд «Фонд устойчивого развития территорий бизнеса». Предметом деятельности Фонда является реализация проектов, способствующих экономическому, социальному прогрессу и сохранению окружающей среды в рамках реализации концепции устойчивого развития территорий бизнеса.

7.7. Противодействие коррупции

В АО «УКПФ» разработаны Политика и Процедура по управлению рисками, назначены ответственные лица для выполнения утвержденных процедур, которые предполагают выявление и фиксацию в соответствующих фактов коррупции на регулярной основе для принятия последующих мер.

Риски, связанные с коррупцией, определяются в реестре рисков компании и оцениваются на регулярной основе. Риски коррупции для АО «УКПФ» оценены как «низкие» находящиеся в «зеленой» зоне.

Оценка рисков проводится регулярно для всех подразделений Общества. В процессе выявления участвуют не только риск-координатор и генеральный директор Общества, но и Департамент по рискам, внутреннему контролю и безопасности управляющей компании Aitas KZ.

Факты коррупции отсутствуют за 2020 год.

7.8. Соответствие требованиям законодательства

Существенных штрафов и нефинансовых санкций, в том числе ограниченных мер воздействия, примененных в отношении компании за нарушения требований законодательства в 2020 году не было.

7.9. Ответственность за продукцию

В 2020 году в части безопасности и качества выпускаемой продукции АО «Усть-Каменогорская Птицефабрика», нарушений требования законодательства и кодексов РК, также случаев по отзыву продукции не зафиксировано. Готовая продукция АО «УКПФ» считается безопасной для потребителей, в подтверждение тому, на Предприятие имеются сертификаты соответствия требованиям ISO 22000:2005 «Система менеджмента безопасности пищевой продукции», также весь цикл производства продукции осуществляется согласно международным стандартам MS 1500-2009 «Руководство по производству, изготовлению, обработке и хранению продукции Халал».

VIII. ЭКОЛОГИЧНОСТЬ

8.1. Используемые материалы

АО «УКПФ» не осуществляет экологически опасного вида хозяйственной и иной деятельности, не обладает правом на специальное природопользование. При производстве и упаковке продукции используются невозобновляемые материалы, вторичное сырье не используется, так же не используются опасные материалы.

№	Наименование / Упаковочный материал	2019	2020
		Количество	
1	Ведро для шашлыка	73 669	134 600
2	Ведро прозрачное	4 915	17 950
3	Гофроящик	1 704 049	1 650 065
4	Клипсы	907 890	1 160 235
5	Контейнер		
6	Крышка ведра для шашлыка	74 218	134 600
7	Лоток	4 702 791	3 446 200
8	Мешок прп	25 751	69 105
9	Пакет	4 491 299	3 882 23
10	Пакет вакуумный	357 979	192 518
11	Пленка п/э(метр)	258	966 000
12	Пленка стрейч (метр)	2 176 339	1 663 500
13	Хомут нейлоновый	500	816
14	Хомут пластмассовый	3 500	6 000
15	Этикетка вкладыш зам.	245 921	247 000
16	Этикетка вкладыш охл.	553 702	619 750
17	Этикетка самоклейка	11 583 627	9 775 230

18	Этикетка самоклейка транспортная зам.	326 043	373 040
19	Этикетка самоклейка транспортная охл.	697 022	728 150
20	Этикетка самоклейка цветная зам.	2 405 138	2 123 400
21	Этикетка самоклейка цветная охл.	2 358 121	1 386 975

Таблица 18. Расход упаковочного материала.

8.2. Продукция и услуги

Весь упаковочный материал бумага, картон, пластик, металл - реализуется 100% сторонним организациям как второстепенное сырье, из переработанных или возобновляемых материалов продукция не производится. Готовая продукция АО «УКПФ» считается безопасной для потребителей, в подтверждении тому, имеется сертификат «ЭКО», который дает гарантию потребителям на абсолютную экологичность производимой продукции

8.3. Управление отходами

При осуществлении хозяйственной деятельности АО «Усть-Каменогорская Птицефабрика» образуются отходы производства и потребления 16-и наименований.

На все виды опасных отходов, образующихся в процессе хозяйственной деятельности АО «УКПФ», разработаны и зарегистрированы в уполномоченном органе по охране окружающей среды соответствующие паспорта опасных отходов.

Имеется накопитель отходов, помётохранилище АО «УКПФ». Помётохранилище - специальный накопитель для сбора и хранения сельскохозяйственных отходов птицефабрики (птичьего помёта) - расположено на отдельной площадке к юго-западу от основной площадки АО «УКПФ». Помётохранилище представляет собой резервуар емкостью 97 500 м³ с водонепроницаемым дном и стенками. В проектный предельный срок эксплуатации помётохранилища в условиях периодического вывоза помёта сторонним лицам не установлен. Ежегодно производится сертификация перегнившего помёта (компоста) для передачи заинтересованным лицам в качестве органического удобрения.

Все остальные отходы производства и потребления АО «УКПФ» (кроме птичьего помёта) подлежат передаче сторонним организациям на утилизацию, переработку или захоронение. Накопление отходов осуществляется в изолированном от окружающей среды виде, без эмиссий отходов в окружающую среду.

Наименование отходов	Единица измерения	Накоплено на 01.01.2020 г.	Образовано в 2020	Утилизирован о / переработано	Передано сторонним лицам в 2020	Размещение в 2020	Накоплено на 01.01.2021 г.
1	2	3	4	5	6	7	8
Ветошь промасленная	тонн /год	-	0,02707	-	0,02707		0

Отработанные люминесцентные лампы	тонн /год		0,202	-	0,202	-	0
Отработанные батареи свинцовых аккумуляторов	тонн /год		0,267	-	0,267	-	0
Отработанные фильтры автотранспортные	тонн /год		0,0752	-	0,07515	-	0
Отработанные масла	тонн /год		0,3417	-	0,3417	-	0
Медицинские отходы	тонн /год		0,99	-	0,99	-	0
Золошлаковые отходы	тонн /год		0	-	0	-	0
Твердые бытовые отходы (ТБО)	тонн /год		274,61	-	274,61	-	0
Строительный мусор	тонн /год		104,55	-	104,55	-	0
Отходы и лом черных металлов	тонн /год		33,478	-	33,478	-	0
Отработанные шины автотранспортные	тонн /год		2,330	-	2,330	-	0
Огарки сварочных электродов	тонн /год		0,116	-	0,116	-	0
Лом отработанных абразивных изделий	тонн /год		0,037	-	0,037	-	0
Отработанные изделия из полимерных материалов	тонн /год		7,535	-	7,535	-	0
Отходы и макулатура бумажная и картонная	тонн /год		12,7	-	12,700	-	0
Птичий помёт, включая подстилку (сырье для производства органических удобрений)	тонн /год	26 106,71	30213,6	-	20 864	-	35 456,31

Таблица 19. Накопленные отходы.

8.4 Водопотребление

Общий объем воды, которая использована компанией по коммунальным распределительным сетям для основной деятельности за 2019 год составляет 505 355,58 м3. Данное потребление не влияет на источник воды, источник воды не относится к категории государственного природно-заповедного фонда, его ценности и важности для местного населения нет. Вода повторно не используется компанией в потреблении. Показатель водоэффективности производства (объем использованной воды на единицу выпускаемой продукции) составил:

Наименование	2019	2020
Расход воды на 1 кг готовой продукции, м.куб./кг	0,019	0,019

Таблица 20. Показатель водоэффективности.

Такие источники вод, как: поверхностные воды, подземные воды, дождевые воды, собираемые и сохраняемые организацией, сточные воды другой организации, не используются в процессе хозяйственной деятельности предприятия.

8.5. Энергопотребление и энергоэффективность

Общее потребление невозобновляемой энергии произведенной ГЭС в 2020 году составило 17 422 308,00 кВт*ч. Компания не использует в хозяйственной деятельности возобновляемые источники энергии.

Показатель энергоэффективности производства (потребление энергетических ресурсов на единицу выпускаемой продукции) составил:

Наименование	2019	2020
Расход электроэнергии на 1 кг готовой продукции, Квт/кг	0,595	0,585
Расход тепловой энергии на 1 кг готовой продукции, Гкал/кг	0,0027	0,0025

Таблица 21. Показатель энергоэффективности.

АО «УКПФ» с каждым годом старается снижать вредное воздействие на окружающую среду через повышение энергетической эффективности и энергосбережения основываясь на приятную компанией политику в области энергосбережения и повышения энергетической эффективности.

8.6. Аварийные и нерегулярные сбросы загрязняющих веществ

Аварийных и нерегулярных сбросов загрязняющих веществ АО «УКПФ» за 2020 год не зафиксировано.

8.7. Сбросы сточных вод

Общий объем планового сброса сточных вод за 2020 год составляет 456 154,00 м³. Сброс сточных вод осуществляется в канализационные сети ТОО «Айтас-Энерго». Внепланового сброса сточных вод АО «УКПФ» за 2020 год не производилось.

8.8. Выбросы парниковых газов и других загрязняющих веществ в атмосферу

При проведении инвентаризации за 2020 год установлено, что в атмосферный воздух от 5-и источников АО «Усть-Каменогорская Птицефабрика» выбрасывались парниковые газы 3-х наименований. Валовый выброс парниковых газов в атмосферу (с учетом транспорта) за 2020 год составил эквиваленте CO₂ – 2722,766 тонн.

В отношении объектов АО «Усть-Каменогорская Птицефабрика» проекты по сокращению выбросов парниковых газов не разрабатывались и не реализовывались.

По итогам инвентаризации парниковых газов за 2020 год установлено, что на АО «Усть-Каменогорская Птицефабрика» не распространяется требование статьи 94-2 Экологического кодекса Республики Казахстан в части отнесения к субъектам квотирования и статьи 94-6 Экологического кодекса Республики Казахстан в части отнесения к субъектам администрирования.

8.9. Охрана окружающей среды

В 2020 году расходы компании по утилизации отходов, составили 69 203 тыс. тенге (включая транспортировку, утилизацию, уничтожение, захоронение). Выбросов, экологического ущерба, негативного воздействия на окружающую среду компанией не зафиксировано.

АО «УКПФ» не имеет поставщиков, оказывающих существенное фактическое и потенциальное отрицательное воздействие на окружающую среду.

На предприятии утвержден план мероприятий по охране окружающей среды АО «УКПФ» на 2016-2020 годы, который включает в себя следующие мероприятия: охрана воздушного бассейна, охрана и рациональное использование водных ресурсов, охрана земельных ресурсов, охрана флоры и фауны, обращение с отходами производства и потребления, внедрение систем управления и наилучших безопасных технологий, научно-исследовательские, изыскательные и другие разработки, экологическое просвещение и пропаганда.

На постоянной основе осуществляется контроль величины выбросов загрязняющих веществ в атмосферу и сопоставление полученных данных с нормативами ПДВ для данного источника. Контроль за соблюдением нормативов ПДВ осуществляется в рамках мониторинга эмиссий загрязняющих веществ в атмосферный воздух:

- по источникам комбикормового завода – с периодичностью 1 раз в квартал инструментальными измерениями контролируется эффективность работы пылеулавливающих устройств и определяется значение эмиссий в г/сек; значение эмиссий в т/год определяется ежеквартально расчетным методом по данным инструментальных замеров;

- по источникам выбросов от заточных станков, оборудованных пылеулавливающими устройствами с периодичностью 1 раз в год инструментальными измерениями контролируется эффективность работы пылеулавливающих устройств; значения эмиссий определяются ежеквартально расчетным методом с учетом ранее полученных данных об эффективности пылеулавливания;

- по всем остальным источникам выбросов АО «УКПФ» - определение значений эмиссий предусмотрено расчетным методом с периодичностью один раз в квартал; инструментальные методы контроля не предусматриваются.

В рамках мониторинга воздействия предусмотрено проведение инструментальных наблюдений за уровнем загрязнения атмосферного воздуха на границе СЗЗ объектов предприятия. К контролируемым ингредиентам отнесены загрязняющие вещества, по которым в результате проведенных расчетов определены максимальные приземные концентрации на границе СЗЗ. Мониторинг атмосферного воздуха предусматривается с периодичностью 1 раз в год:

- контрольная точка № 1 на границе СЗЗ основной промплощадки в ближайшем к жилой зоне пос. Касыма Кайсенова месте – контролируется содержание аммиака, сероводорода, формальдегида, этилмеркаптана и пыли (взвешенных частиц);

- 4 контрольные точки на границе СЗЗ помётохранилища - контролируется содержание аммиака, сероводорода, пыли (взвешенных частиц).

Инструментальные измерения на установленных источниках выбросов и в контрольных точках осуществляются аккредитованными лабораториями сторонних организаций.

Так же внедрена система управления отходами, разработана программа управления отходами.

Технологические процессы АО «УКПФ» обеспечивают работу производства без аварийных и залповых выбросов загрязняющих веществ в атмосферу. Объекты птицеводства по специфике производства представляют незначительную опасность возникновения аварийных ситуаций, способных привести к пожару, разрушению оборудования, групповому воздействию на население и окружающую среду. На АО «УКПФ» имеются планы ликвидации аварий.

Под регулированием выбросов вредных веществ понимается их кратковременное сокращение в периоды неблагоприятных метеорологических условий (НМУ), приводящих к формированию высокого уровня загрязнения воздуха. Регулирование выбросов осуществляется с учетом прогноза НМУ на основе предупреждений о возможном опасном росте концентраций примесей в воздухе с целью его предотвращения.

8.10. Биологическое разнообразие

Деятельность АО «Усть-Каменогорская Птицефабрика» осуществляется на 3-х площадках, расположенных в юго-западном направлении от поселка Касыма Кайсенова Уланского района Восточно-Казахстанской области, в том числе:

▪ площадка №1 - основной участок - расположена к юго-западу от пос. Касыма Кайсенова на расстоянии 1100 м;

- площадка №2 - цех воспроизводства (цех № 4, цех №5) - расположена на расстоянии 1,4 м к юго-востоку от основного участка предприятия, на расстоянии 1500 м южнее жилой зоны поселка Касыма Кайсенова;

- площадка №3 – помётохранилище - расположена на расстоянии 1900 м к юго-западу от основного участка и на расстоянии 4220 м к западу от площадки № 2 предприятия. Ближайшая жилая застройка находится на расстоянии 1,9 км к северу от помётохранилища, ближайший водный объект (ручей Сарыозек) находится на расстоянии 1,8 км к западу от помётохранилища.

Лесов и сельскохозяйственных угодий, а также зон отдыха и санаториев, непосредственно примыкающих к территории промплощадок предприятия, не имеется.

Растительный мир рассматриваемого района, входящего в предгорную степную зону, представлен древесной, кустарниковой растительностью и степным разнотравьем.

Район деятельности территории АО «Усть-Каменогорская птицефабрика» в зоне плотной застройки промышленно-складских объектов, соединённых автодорогами. Растительный покров нарушен, флористический состав значительно обеднён вследствие антропогенного воздействия. Редких и исчезающих растений в зоне производственного влияния АО «Усть-Каменогорская птицефабрика» нет. Естественные пищевые и лекарственные растения, а также сельскохозяйственные угодья в рассматриваемом районе отсутствуют. С учетом специфики воздействие на растительный мир значительного ущерба не несет. Изменения в растительном покрове района в зоне воздействия объекта не прогнозируются.

В результате активной деятельности человека животный мир в пределах рассматриваемой территории весьма ограничен. Он представлен, преимущественно, мелкими грызунами и пернатыми. Представителями орнитофауны района являются мелкие птицы отряда воробьиных: воробей, скворец, сорока, ворона, синица. Класс млекопитающих представлен мелкими млекопитающими из отряда грызунов: полевая мышь, полёвка-экономка. На участке деятельности ареалы обитания животных, занесенных в Красную Книгу Республики Казахстан, не входят. Непосредственно на участке размещения рассматриваемого объекта животные отсутствуют в связи с близостью к действующим промышленным объектам.

Следует отметить, что существенного негативного влияния производств АО «Усть-Каменогорская птицефабрика» на животный мир не наблюдалось. Эксплуатация объекта не нанесёт значительного ущерба животному миру региона.

8.11. Соответствие экологическим требованиям

АО «УКПФ» соответствует требованиям экологического законодательства, наложения штрафов и нефинансовых санкций не было, ограниченных мер воздействия в отчетном году за нарушение экологических требований, жалоб, поданных на компанию в отчетном году за воздействие на окружающую среду, не поступало. Нарушения компанией нормативов предельно допустимых выбросов, сбросов

загрязняющих веществ, нормативов размещения отходов производства и потребления, имевших место в отчетном году не зафиксировано.

В 2017 году была проведена проверка по соблюдению экологического законодательства РГУ «Департаментом экологии по ВКО». Согласно акта проверки № 51 от 28.11.2017г было выявлено 2 нарушения, которые были устранены. Инициативных и обязательных аудитов за 2020 год не проводилось.

IX. КОРПОРАТИВНОЕ УПРАВЛЕНИЕ

9.1. Система корпоративного управления

Корпоративное управление строится на основах справедливости, честности, ответственности, прозрачности, профессионализма и компетентности.

Принципы корпоративного управления направлены на создание доверия в отношениях, возникающих в связи с управлением Компанией, и являются основой всех правил и рекомендаций.

АО «УКПФ» принимает на себя обязательство развивать корпоративные отношения в соответствии со следующими принципами:

- принцип защиты прав и интересов акционера. Корпоративное управление в Обществе основано на принципе защиты и уважения прав и интересов Единственного акционера и способствует эффективной деятельности Общества, в том числе росту активов Общества и поддержанию финансовой стабильности и прибыльности Общества;

- принцип эффективного управления Компанией исполнительным органом: деятельность Совета директоров строится на основе принципов максимального соблюдения и реализации интересов Единственного акционера и ответственности за деятельность Общества;

- принципы прозрачности и объективности раскрытия информации о деятельности Компании: общество в целях обеспечения возможности принятия Единственным акционером обоснованных решений, а также доведения до сведения Заинтересованных лиц информации о деятельности Общества обеспечивает своевременное раскрытие перед Единственным акционером и Заинтересованными лицами достоверной информации об Обществе, в том числе о его финансовом положении, экономических показателях, результатах его деятельности, структуре собственности и управления;

- принципы законности и этики: общество действует в строгом соответствии с законодательством, общепринятыми принципами деловой этики, Уставом Общества, положениями настоящего Кодекса и своими договорными обязательствами;

- принципы эффективной кадровой политики: корпоративное управление в Обществе строится на основе защиты предусмотренных законодательством прав работников Общества и направлено на развитие партнерских отношений между Обществом и его работниками в решении социальных вопросов и регламентации условий труда. Одним из основных моментов кадровой политики является улучшение условий труда в Обществе и соблюдение норм социальной защиты сотрудников Общества;

- политика регулирования корпоративных конфликтов: члены Совета директоров и сотрудники Общества, равно как и работники Общества, выполняют свои профессиональные обязанности добросовестно, разумно и осмотрительно в интересах Единственного акционера и Общества, избегая конфликтов;

- принцип ответственности. Общество признает и уважает права всех заинтересованных лиц и стремится к сотрудничеству с такими лицами в целях своего развития и обеспечения финансовой устойчивости.

Принципы обеспечивают:

- реальную возможность Единственного акционера осуществлять свои права;
- осуществление Советом директоров стратегического управления деятельностью АО «УКПФ» и эффективный контроль с его стороны над деятельностью исполнительного органа АО «УКПФ», а также подотчетность Совета директоров Единственному акционеру;

- необходимость исполнительному органу АО «УКПФ» разумно и добросовестно осуществлять руководство текущей деятельностью АО «УКПФ» и их подотчетность Совету директоров АО «УКПФ» и Единственному акционеру;

- своевременное раскрытие информации об АО «УКПФ», в том числе о его финансовом положении, экономических показателях, структуре собственности и управления;

- эффективный контроль над финансово-хозяйственной деятельностью АО «УКПФ»;

- предусмотренные законодательством права работников АО «УКПФ», развитие партнерских отношений между АО «УКПФ» и сотрудников в решении социальных вопросов и регламентации условий труда;

- активное сотрудничество АО «УКПФ» с инвесторами.

9.2. Отчет о соблюдении листинговой Компанией положений Кодекса корпоративного управления и/или предпринятых мерах по соответствию ему в отчетном году

Решением единственного акционера №25 от 6 февраля 2015 года утвержден Кодекс корпоративного управления в новой редакции взамен действующего с 2006 года. В соответствии с ним АО «УКПФ» обеспечивает защиту прав и интересов единственного акционера, деловых отношений внутри Общества и отношений с третьими лицами.

Целью настоящего Кодекса является совершенствование и систематизация корпоративного управления Общества, обеспечение большей прозрачности управления Обществом и подтверждение неизменной готовности Общества следовать стандартам надлежащего корпоративного управления, в частности:

- управление Обществом осуществляется с надлежащим уровнем ответственности, подотчетности и эффективности, чтобы максимизировать ценность Общества и другие выгоды для Единственного акционера;

- раскрытие информации, прозрачность, а также эффективная работа систем управления с рисками и внутренним контролем обеспечиваются надлежащим образом.

Конкретные структуры, процедуры и практика корпоративного управления регулируются Уставом и внутренними документами Общества, в том числе:

- о Совете директоров;

- о Комитетах (по мере их учреждения);
- о внутреннем контроле;

Основополагающими принципами настоящего Кодекса являются:

- принцип защиты прав и интересов Единственного акционера;
- принцип эффективного управления Обществом Советом директоров;
- принципы прозрачности и объективности раскрытия информации о деятельности Общества;
- принципы законности и этики;
- принцип эффективной кадровой политики;
- политика регулирования корпоративных конфликтов и конфликта интересов;
- принцип ответственности.

9.3. Структура корпоративного управления Компании



Рис. 27. Структура органов управления Компании

Компетенция единственного Акционера в соответствии с Уставом акционерного общества:

К исключительной компетенции единственного Акционера относятся следующие вопросы:

- 1) внесение изменений и дополнений в Устав Общества или утверждение его в новой редакции;
- 2) утверждение кодекса корпоративного управления, а также изменений и дополнений в него;
- 3) добровольная реорганизация или ликвидация Общества;
- 4) принятие решения об увеличении количества объявленных акций Общества или изменении вида размещенных объявленных акций Общества, принятие решений о размещении (реализации), в том числе о количестве размещаемых (реализуемых) акций, в пределах количества объявленных акций, способе и цене их размещения (реализации), а также принятие решения о выкупе Обществом размещенных акций или других ценных бумаг и цене их выкупа;

5) определение условий и порядка конвертирования ценных бумаг Общества, а также их изменение, а также определение условий выпуска облигаций и производных ценных бумаг Общества, а также принятие решений об их выпуске;

6) принятие решения о выпуске ценных бумаг, конвертируемых в простые акции Общества;

7) принятие решения об обмене размещенных акций одного вида на акции другого вида, определение условий, сроков и порядка такого обмена;

8) определение количественного состава, срока полномочий Совета директоров, избрание его членов и досрочное прекращение их полномочий, а также определение размера и условий выплаты вознаграждений и компенсации расходов членам Совета директоров за исполнение ими своих обязанностей;

9) определение аудиторской организации, осуществляющей аудит Общества;

10) утверждение годовой финансовой отчетности;

11) утверждение порядка распределения чистого дохода Общества за отчетный финансовый год, принятие решения о выплате дивидендов по простым акциям и утверждение размера дивиденда в расчете на одну простую акцию общества;

12) принятие решения о невыплате дивидендов по простым акциям Общества;

13) принятие решения о добровольном делистинге акций Общества;

14) принятие решения об участии Общества в создании или деятельности иных юридических лиц либо выходе из состава участников (акционеров) иных юридических лиц путем передачи (получения) части или нескольких частей активов, в сумме составляющих двадцать пять и более процентов от всех принадлежащих обществу активов;

15) утверждение изменений в методику (утверждение методики, если она не была утверждена учредительным собранием) определения стоимости акций при их выкупе Обществом на неорганизованном рынке;

16) введение и аннулирование «золотой акции»;

17) принятие решения о заключении Обществом крупной сделки, в результате которой (которых) Обществом приобретается или отчуждается (может быть приобретено или отчуждено) имущество, стоимость которого составляет пятьдесят и более процентов от общего размера балансовой стоимости активов акционерного общества на дату принятия решения о сделке, в результате которой (которых) приобретается или отчуждается (может быть приобретено или отчуждено) пятьдесят и более процентов от общего размера балансовой стоимости его активов;

18) назначение администратора имущества, ликвидатора, временного ликвидатора, конкурсного или внешнего управляющего, либо эквивалентного должностного лица в Общество, либо его дочерние компании, и принятие действий для роспуска или ликвидации Общества либо его дочерних компаний;

19) принятие действий по размещению любых ценных бумаг на какой-либо фондовой бирже или на вторичном рынке ценных бумаг;

20) принятие решения об отчуждении Обществом акций (долей участия в уставном капитале) других юридических лиц;

21) принятие решений о создании и закрытии филиалов и представительств Общества и утверждение положений о них;

22) предоставление Обществом гарантий, поручительств или иных способов обеспечения обязательств третьим лицам, за исключением предоставления таких способов исполнения обязательств Группы предприятий,

23) заключение сделок (договоры залога, уступки прав требования или иные соглашения) в результате которых будет наложено обременение или возникнут притязания со стороны третьих лиц;

24) вступление в договоренности по новым займам или выдача каких-либо долговых расписок, облигаций или схожих долговых инструментов, а также внесение изменений в условия таких договоренностей по займам и долговым инструментам (кроме займов между компаниями Группы предприятий), в случаях, (i) когда сумма заемных средств или долгового инструмента превышает пять процентов активов Группы предприятий, либо (ii) в отношении финансирования второго этапа проекта Компании;

25) принятие решения о заключении крупных сделок и сделок, в совершении которых Обществом имеется заинтересованность, за исключением крупных сделок, решение о заключении которых принимается Акционером. В случае, если размер сделки, в совершении которой имеется заинтересованность, превышает 380 000 000 (триста восемьдесят миллионов) тенге, как в отдельно взятом случае, так и на совокупной основе в течение одного финансового года решение о заключении такой сделки, в совершении которой имеется заинтересованность, должно быть принято единогласно;

26) утверждение любых сумм, неучтенных в Бюджете Общества при условии, что такие суммы составляют пятнадцать и более от ранее одобренной соответствующей статьи консолидированного Бюджета Группы предприятий (при этом под Группой предприятий понимается АО «Aitas KZ», АО «УКПФ», ТОО «Макинская Птицефабрика», ТОО «Строительная корпорация «Сарыарка», ТОО «Aitas meat distribution», а под Бюджетом Группы в настоящем Уставе понимается консолидированный бюджет Группы предприятий на соответствующий финансовый год (далее – Бюджет Группы).

Под статьей затрат понимается:

- статья затрат по операционному бюджету – (а) производственная себестоимость реализованной продукции, (б) административные расходы, (в) расходы по реализации, (г) прочие операционные расходы, (д) финансовые расходы, (е) прочие неоперационные расходы, отраженные в бюджете о прибылях и убытках

- статья затрат по инвестиционному бюджету в части операционных инвестиций – операционные инвестиции в целом;

- статья затрат по инвестиционному бюджету в части стратегических инвестиций – (а) затраты по сопровождению проекта, (б) предпроектные материалы и работы, (в) затраты на проектирование, (г) затраты на авторский и технический надзоры, (д) затраты на строительно-монтажные работы и материалы согласно ПСД, (е) затраты на

технологическое оборудование, (е) затраты на внешние сети и коммуникации, отраженные в утвержденной смете в разрезе каждого проекта;

- операционные инвестиции – инвестиции, направленные на техническое перевооружение, восстановление, модернизацию и т.п. основных средств предприятия;

- стратегические инвестиции – инвестиции, направленные на реализацию стратегии развития Группы предприятий;

27) осуществление реализации и/или списание материальных и/или нематериальных активов Общества либо его дочерних компаний, в сумме равной или превышающей пять процентов от всех консолидированных активов такой компании на дату последнего отчета;

28) утверждение полугодовых отчетов по Бюджету;

29) иные вопросы, принятие решений по которым законодательством и (или) уставом Общества к исключительной компетенции единственного Акционера.

Решения Акционера принимаются самостоятельно Акционером и подписываются уполномоченным представителем Акционера.

Единственный Акционер имеет право принять решение по любым вопросам деятельности Общества.

Единственный Акционер вправе отменить любое решение иных органов Общества по вопросам, относящимся к его внутренней деятельности.

Компетенция Совета директоров в соответствии с Уставом акционерного общества:

К исключительной компетенции Совета директоров относятся следующие вопросы:

1) определение приоритетных направлений деятельности Общества и стратегии развития Общества или утверждение плана развития Общества;

2) предварительное утверждение годовой финансовой отчетности Общества;

3) утверждение положений о комитетах Совета директоров;

4) определение количественного состава, срока полномочий исполнительного органа, избрание его руководителя и членов (лица, единолично осуществляющего функции исполнительного органа), а также досрочное прекращение их полномочий;

5) определение размеров должностных окладов и условий оплаты труда и премирования руководителя и членов исполнительного органа (лица, единолично осуществляющего функции исполнительного органа);

6) определение количественного состава, срока полномочий службы внутреннего аудита, назначение его руководителя и членов, а также досрочное прекращение их полномочий, определение порядка работы службы внутреннего аудита, размера и условий оплаты труда и премирования работников службы внутреннего аудита;

7) назначение, определение срока полномочий корпоративного секретаря, досрочное прекращение его полномочий, а также определение размера должностного оклада и условий вознаграждения корпоративного секретаря;

8) определение размера оплаты услуг аудиторской организации за аудит финансовой отчетности, а также оценщика по оценке рыночной стоимости имущества, переданного в оплату акций Общества либо являющегося предметом крупной сделки;

9) утверждение документов, регулирующих внутреннюю деятельность Общества (за исключением документов, принимаемых исполнительным органом в целях организации деятельности Общества), в том числе внутреннего документа, устанавливающего условия и порядок проведения аукционов и подписки ценных бумаг Общества;

10) принятие решения о приобретении Обществом десяти и более процентов акций других юридических лиц;

11) принятие решений по вопросам деятельности, относящимся к компетенции общего собрания акционеров (участников) юридического лица, десять и более процентов акций (долей участия в уставном капитале) которого принадлежит Обществу, за исключением вопросов, решений по которым принимается решением Акционера;

12) увеличение обязательств Общества на величину, составляющую десять и более процентов размера его собственного капитала;

13) определение информации об Обществе или его деятельности, составляющей служебную, коммерческую или иную охраняемую законом тайну;

14) утверждение финансового бюджета Общества. В случае если Бюджет на финансовый год не был утвержден на начало соответствующего финансового года, то до момента его утверждения, Бюджетом на текущий год считается Бюджет прошлого года с увеличением каждой статьи на пятнадцать процентов;

15) иные вопросы, не относящиеся к исключительной компетенции общего собрания акционеров.

Решение, по вопросу, указанному в пункте 14 должно быть принято единогласно.

Совет директоров должен:

отслеживать и по возможности устранять потенциальные конфликты интересов на уровне должностных лиц и акционеров, в том числе неправомерное использование собственности Общества и злоупотребление при совершении сделок, в которых имеется заинтересованность;

осуществлять контроль за эффективностью практики корпоративного управления в Обществе.

Компетенция исполнительного органа в соответствии с Уставом акционерного общества:

Руководство текущей деятельностью осуществляется исполнительным органом - правлением или лицом, единолично осуществляющим функции исполнительного органа (генеральным директором).

Исполнительный орган вправе принимать решения по любым вопросам деятельности Общества, не отнесенным Законом, иными законодательными актами Республики Казахстан и настоящим Уставом к компетенции других органов и должностных лиц Общества.

Руководитель исполнительного органа:

- 1) организует выполнение решений Акционера и Совета директоров;
- 2) без доверенности действует от имени Общества в отношениях с третьими лицами;
- 3) выдает доверенности на право представления Общества в его отношениях с третьими лицами;
- 4) осуществляет прием, перемещение и увольнение работников Общества (за исключением случаев, установленных законодательством и Уставом), применяет к ним меры поощрения и налагает дисциплинарные взыскания, устанавливает размеры должностных окладов работников Общества и персональных надбавок к окладам в соответствии со штатным расписанием Общества, определяет размеры премий работников Общества, за исключением работников, входящих в состав исполнительного органа, и службы внутреннего аудита общества;
- 5) в случае своего отсутствия возлагает исполнение своих обязанностей на одного из членов исполнительного органа или иного сотрудника;
- 6) распределяет обязанности, а также сферы полномочий и ответственности между членами исполнительного органа;
- 7) утверждает правила, инструкции и другие документы, регулирующие внутреннюю деятельность Общества, кроме документов, утверждение которых уставом Общества отнесено к компетенции иных органов Общества;
- 8) осуществляет иные функции, определенные Уставом Общества и решениями Акционера и Совета директоров.

9.4. Комитеты Совета директоров и их функции

В Обществе созданы и действуют следующие Комитеты: по аудиту, по кадрам и вознаграждениям, по стратегическому планированию.

1. Комитет по аудиту. Деятельность Комитета по аудиту направлена на оказание содействия Совету директоров по вопросам внешнего и внутреннего аудита, финансовой отчетности, внутреннего контроля и управления рисками, соблюдения законодательства, а также другим вопросам по поручению Совета директоров.

2. Комитет по социальным вопросам, кадрам и вознаграждениям. Комитет создан в целях разработки рекомендаций по привлечению квалифицированных специалистов в состав Совета директоров, исполнительного органа и на иные должности в Обществе, назначение или согласование назначения которых осуществляется Советом директоров.

3. Комитет по стратегическому планированию. Комитет определяет стратегию и цели общества, разрабатывает приоритетные направления деятельности Компании, оценивает эффективность деятельности общества в долгосрочной перспективе.

Заседаний комитетов совета директоров АО «УКПФ» в 2020 году не было.

9.5. Совет директоров Компании

ФИО, год рождения членов Совета директоров	Должности, занимаемые членами Совета директоров Компании в последние годы и в настоящее время, в хронологическом порядке, в том числе по совместительству
Толукпаев Серик Кудумбекович, 1970 г.р. (Член Совета директоров) с 23.01.2013 г.	<p>С ноября 2016 по настоящее время – член Совета директоров АО "Aitas KZ"</p> <p>С января 2013 г. по настоящее время -член Совета директоров АО "Усть-Каменогорская птицефабрика"</p> <p>С 12 апреля 2017 года –Генеральный директор АО «Aitas KZ».</p> <p>С 01 октября 2016 года по 11 апреля 2017 года Исполнительный директор АО «Aitas KZ».</p> <p>С 28 июня 2016 год по 30 сентября 2016 года Президент ТОО «Aitas-Group».</p> <p>С 29 февраля 2012 года по 27 июня 2016 - генеральный директор АО «Усть-Каменогорская Птицефабрика».</p>
Ли Александр Григорьевич, 1977 г.р. Председатель Совета директоров (независимый Член Совета директоров) с 23.01.2013 г.	<p>С ноября 2016 по настоящее время - независимый директор Совета директоров АО "Aitas KZ", Председатель Совета директоров АО "Aitas KZ"</p> <p>С января 2013 г. по настоящее время -независимый директор Совета директоров АО "Усть-Каменогорская птицефабрика", Председатель Совета директоров АО "Усть-Каменогорская птицефабрика"</p> <p>С августа 2008 года по настоящее время - индивидуальный предприниматель</p> <p>С июля 2007 по февраль 2008 года, старший менеджер в КПМГ</p> <p>С августа 2006 по июнь 2007 года, менеджер отдела по работе с персоналом в Филип Миррис Россия (Москва)</p> <p>С февраля 2005 по май 2003 года, менеджер по планированию и развитию бизнеса, менеджер по бюджетированию и отчетности, менеджер по внутреннему контролю в Филип Моррис Казахстан</p> <p>С декабря 1997 года по сентябрь 2000 года – аудитор в PricewaterhouseCoopers</p>
Юнусова Елена Геннадьевна, 1961 г.р. член Совета директоров (независимый Член Совета директоров) с 22.10.2013 г.	<p>С ноября 2016 по настоящее время - независимый директор Совета директоров АО "Aitas KZ".</p> <p>С 22 октября 2013 г. по настоящее время -независимый директор Совета директоров АО "Усть-Каменогорская птицефабрика".</p> <p>С 15 января 2013 по август 2013 – консультант ООО «Ала ТВ», Киргизская Республика.</p> <p>С января 2008 по октябрь 2013 Aureos Central Asia Fund, Aureos Central Asia Advisors, Партнер</p>

	<p>С 2007 г. по январь 2008 г. АО «Казына Капитал Менеджмент», заместитель председателя Правления</p> <p>2006 - 2007 гг. АО «Инвестиционный фонд Казахстана», член Правления</p> <p>2005 - 2006 гг. АО «Национальный инновационный фонд», Директор юридического департамента, слёт Инвестиционного Комитета</p> <p>1996 - 2007 гг. Eagle Kazakhstan Fund / Eagle Venture Partners (бывший ЕБРР / GIMV), руководитель представительства Eagle Venture Partners в Казахстане (2003 г.), инвестиционный менеджер / юридический советник (2000-2006 гг.), Старший финансовый аналитик (1996 - 2000)</p>
<p>Жамишев Болат Бидахметович, 1957 г.р. Член Совета директоров (независимый Член Совета директоров) с 02.09.2019 года.</p>	<p>С сентября 2019 по настоящее время – член Совета директоров АО "Aitas KZ"</p> <p>С сентября 2019 по настоящее время -член Совета директоров АО "Усть-Каменогорская птицефабрика"</p> <p>С апреля 2019 по настоящее время - Независимый директор, член Совета директоров АО «First Heartland Jýsan Bank»</p> <p>С августа 2014 по апрель 2019 - Председатель Правления АО «Банк Развития Казахстана»</p> <p>С ноября 2013 по август 2014 - Министр регионального развития Республики Казахстан</p> <p>С ноября 2007 по ноябрь 2013 - Министр финансов Республики Казахстан</p> <p>С июня 2006 по ноябрь 2007 - Заместитель Председателя Правления, управляющий директор по проектной деятельности Евразийского банка развития</p> <p>С января 2004 по июнь 2006 - Председатель Агентства Республики Казахстан по регулированию и надзору финансового рынка и финансовых организаций</p> <p>С марта 2003 по январь 2004 - Заместитель Председателя Правления Национального Банка Республики Казахстан</p> <p>С февраля 2002 по февраль 2003 - Первый вице-министр, вице-министр финансов Республики Казахстан</p> <p>С июня 2001 по февраль 2002 - Вице-министр внутренних дел Республики Казахстан</p> <p>С марта 1999 по июнь 2001 - Вице-министр финансов Республики Казахстан</p> <p>С декабря 1997 по февраль 1999 - Вице-министр труда и социальной защиты населения Республики Казахстан</p> <p>С сентября 1997 по декабрь 1997 - Директор Национального пенсионного агентства Министерства труда и социальной защиты Республики Казахстан</p>

	<p>С сентября 1993 по август 1997 - Заместитель директора департамента экономического исследования и прогноза, директор центра перспективных исследований, зам. директора департамента исследований и статистики Национального Банка Республики Казахстан</p> <p>С июля 1987 по сентябрь 1993 - Референт, Заместитель Председателя исполкома Конгресса предпринимателей Казахстана</p> <p>С июня 1984 по июль 1987 - Аспирант КазНИИ, экономики и организации АПК</p> <p>С сентября 1981 по июнь 1984 - Специалист совхоза «Балтабайский»</p> <p>Прочие должности:</p> <p>В 1999 Член совета директоров ОАО «KEGOC»</p> <p>С 1999 по 2001 Председатель совета директоров ЗАО «ГНПФ»</p> <p>С 1999 по 2003 Член совета директоров ЗАО «Продовольственная контрактная корпорация»</p> <p>С 1999 по 2001 Член совета директоров ОАО «Казахтелеком»</p> <p>С февраля 2001 по сентябрь 2002 Председатель совета директоров ЗАО «Продовольственная контрактная корпорация»</p> <p>С 2002 по 2003 Член совета директоров ЗАО «НК «Казахстан Темір Жолы» и ЗАО «ГНПФ»</p> <p>С марта 2008 по март 2019 Член совета директоров АО «НХ «КазАгро»</p> <p>С марта 2008 по июль 2008 Член совета директоров АО «ННТХ «Самгау»</p> <p>С октября 2008 по июль 2010 Член совета директоров АО «ФНБ «Самрук-Казына»</p> <p>С октября 2008 по июль 2010 Член совета директоров АО «Национальный инфокоммуникационный холдинг «Зерде»</p> <p>С октября 2009 по настоящее время Член Попечительского Совета АО «Новый университет Астаны» с июня 2010 в АО «Назарбаев Университет»</p> <p>С 17 октября 2008 по 08 января 2014 Член совета директоров АО «Фонд национального благосостояния «Самрук-Казына»</p> <p>С июля 2012 по 08 января 2014 Председатель специализированного комитета при Совете директоров АО «Самрук-Қазына»</p> <p>С 15 мая 2012 по 30 декабря 2013 Представитель от Правительства Республики Казахстан в Правлении Национального Банка Республики Казахстан</p> <p>С 25 августа 2014 по 26 апреля 2019 Член совета директоров АО «Банк Развития Казахстана»</p>
<p>Беккереев Абай Айткенович,</p>	<p>С февраля 2020 по настоящее время – член Совета директоров АО "Aitas KZ"</p>

<p>1976 г.р. (Член Совета директоров) с 07.02.2020 года.</p>	<p>С февраля 2020 по настоящее время -член Совета директоров АО "Усть-Каменогорская птицефабрика"</p> <p>С марта 2020 по настоящее время - Вице-Президент по стратегическому развитию АО "Aitas KZ"</p> <p>С август 2019 по февраль 2020 - Вице-Президент по операционной деятельности АО "Aitas KZ"</p> <p>С апреля 2019 по август 2019 – Управляющий директор птицеводства АО "Aitas KZ"</p> <p>С ноября 2013 по март 2019 года – председатель правления ТОО «Global Expert Development Group»</p> <p>С января 2009 по ноябрь 2013 – Генеральный директор ТОО «Инком Плюс»</p> <p>С января 2007 по январь 2009 – Зам. генерального директора ТОО «Альянстройинвест»</p> <p>С июня 2003 по январь 2007 года - Коммерческий директор ТОО «Агрофирма ТНК»</p> <p>С июня 2000 по июнь 2003 года – директор ТОО «Марко»</p> <p>С октября 1999 по июнь 2000 года – менеджер по закупкам ТОО «ТНК»</p>
----------------------------------------------------------------------	---------------------------------------------------------------------------------------------------------------------------------------------------------------------------------------------------------------------------------------------------------------------------------------------------------------------------------------------------------------------------------------------------------------------------------------------------------------------------------------------------------------------------------------------------------------------------------------------------------------------------------------------------------------------------------------------------------------------------------------------------------------------------------------------------------------------------------------------------------------------------------------------------

Таблица 22. Сведения о членах Совета директоров Компании

В 2020 году в составе Совета директоров АО «Усть-Каменогорская птицефабрика» произошли следующие изменения:

- Решением Единственного акционера Общества от 14.02.2020 г. (Протокол № 36-О) Беккереев Абай Айткенович избран в качестве члена Совета директоров.

- Решением Единственного акционера Общества от 14.02.2020 г. (Протокол № 36-О) прекращены полномочия Дмитриева Андрея Алексеевича и Жақсымбай Айтұғана Ахметұлы в качестве членов Совета директоров.

ФИО членов Совета директоров	Участие в комитетах совета директоров	Участие в его уставном капитале (акции/доли) с указанием долей участия	Участие в его уставном капитале (акции/доли) с указанием долей участия
Толукпаев Серик Кулумбекович	-	0%	0%

Ли Александр Григорьевич	- Председатель Комитета по стратегическому планированию Совета директоров АО «УКПФ»; - Член Комитета по аудиту Совета директоров АО «УКПФ»; - Председатель Комитета по социальным вопросам, кадрам и вознаграждениям Совета директоров АО «УКПФ»	0%	0%
Юнусова Елена Геннадьевна	- Член Комитета по стратегическому планированию Совета директоров АО «УКПФ»; - Председатель Комитета по аудиту Совета директоров АО «УКПФ»; - Член Комитета по социальным вопросам, кадрам и вознаграждениям Совета директоров АО «УКПФ»	0%	0%
Жамишев Болат Бидахметович	Член Комитета по аудиту Совета директоров АО «УКПФ»	0%	0%
Беккереев Абай Айткенович	-	0%	0%

Таблица 23. Участие в комитетах совета директоров Компании

Всего в 2020 году состоялось 5 заседаний Совета директоров, было рассмотрено 9 вопросов:

- Об утверждении внутреннего нормативного документа «Политика по бизнес-эффективности АО «УКПФ»;
- Об утверждении внутреннего нормативного документа «Политика по управлению внутренними нормативными документами АО «УКПФ» в новой редакции.
- О предварительном утверждении годовой финансовой отчетности и аудиторского отчета АО «УКПФ» за 2019 год;
- О продлении срока полномочий Генерального директора АО «УКПФ».
- О продлении сроков полномочий Корпоративного секретаря АО «УКПФ».
- О прекращении полномочий Корпоративного секретаря АО «УКПФ» и назначении нового Корпоративного секретаря АО «УКПФ»;
- Об утверждении внутреннего нормативного документа «Правила внутреннего контроля за распоряжением и использованием инсайдерской информации в АО «УКПФ»;
- Об утверждении бюджета АО «УКПФ» на 2021 год.
- Об утверждении Графика заседаний Совета директоров АО «УКПФ» на 2021 год.

Совет директоров Общества назначается решением единственного Акционера. Лица, избранные в состав Совета директоров, могут переизбираться неограниченное число раз, если иное не предусмотрено законодательством Республики Казахстан и Уставом. Срок полномочий Совета директоров устанавливается единственным Акционером. Срок полномочий Совета директоров истекает на момент принятия единственным Акционером решения, которым назначается новый Совет директоров.

Единственный Акционер вправе досрочно прекратить полномочия всех или отдельных членов Совета директоров.

Досрочное прекращение полномочий члена Совета директоров по его инициативе осуществляется на основании письменного уведомления Совета директоров.

Полномочия такого члена Совета директоров прекращаются с момента получения указанного уведомления Советом директоров.

В случае досрочного прекращения полномочий члена Совета директоров, избрание нового члена Совета директоров осуществляется решением единственного Акционера, при этом полномочия вновь избранного члена Совета директоров истекают одновременно с истечением срока полномочий Совета директоров в целом.

Избрание членов Совета директоров осуществляется в порядке, определенном Законом Республики Казахстан «Об акционерных обществах» и Уставом Общества. Процедура избрания членов Совета директоров должна быть прозрачной и ясной для Акционера. Совет директоров Общества состоит из 5 членов совета директоров, каждый из которых при голосовании имеет один голос. 3 члена совета директоров являются независимыми директорами.

Члены Совета директоров должны обладать безупречной деловой репутацией и необходимыми профессиональными знаниями для работы.

Независимый директор — член совета директоров, который не является аффилированным лицом данного акционерного общества и не являлся им в течение трех лет, предшествовавших его избранию в совет директоров (за исключением случая его пребывания на должности независимого директора данного акционерного общества), не является аффилированным лицом по отношению к аффилированным лицам данного акционерного общества; не связан подчиненностью с должностными лицами данного акционерного общества или организаций — аффилированных лиц данного акционерного общества и не был связан подчиненностью с данными лицами в течение трех лет, предшествовавших его избранию в совет директоров; не является государственным служащим; не является представителем акционера на заседаниях органов данного акционерного общества и не являлся им в течение трех лет, предшествовавших его избранию в совет директоров; не участвует в аудите данного акционерного общества в качестве аудитора, работающего в составе аудиторской организации, и не участвовал в таком аудите в течение трех лет, предшествовавших его избранию в совет директоров.

Оценка деятельности совета директоров АО «УКПФ» в 2020 году не проводилось.

Совет директоров в очном или заочном порядке проводит как минимум 1 заседание в квартал. Критически важные финансовые и нефинансовые проблемы в

компании обсуждаются на уровне единственного акционера (в лице Совета директоров АО «Aitas KZ») ежеквартально. Данные вопросы вносятся для сведения и подробно обсуждаются на очных встречах Совета директоров АО «Aitas KZ».

9.6. Исполнительный орган Компании

Исполнительным органом Компании является Генеральный директор.

ФИО	Должности, занимаемые исполнительным органом Компании за последние 3 года и в настоящее время, в хронологическом порядке, в том числе по совместительству	Участие в его уставном капитале (акции/доли) с указанием долей участия;	Участие в его уставном капитале дочерних и зависимых организациях с указанием долей участия;
Раисов Ришат Мурзагазывич 1973 г.р.	С сентября 2016 г по апрель 2019 Директор Службы SCM «АО Усть-Каменогорская Птицефабрика»; С 01 мая 2019 г.-по настоящее время – Генеральный директор АО «Усть-Каменогорская Птицефабрика»	0%	0%

Таблица 24. Сведения об исполнительном органе Компании

9.7. Информация о вознаграждениях

Порядок выплаты вознаграждения исполнительного органа в лице Генерального директора определен в соответствии с трудовым договором, заключенным между Компанией и Генеральным директором.

Порядок выплаты вознаграждения членам Совета директоров определяется в соответствии с решениями единственного акционера.

Наименование статьи, 2020 год	млн. тенге
Суммы фактически выплаченного вознаграждения членам Совета директоров	53 295 796
Суммы фактически выплаченного вознаграждения члену исполнительного органа	40 686 920
Итого	93 982 716

Таблица 24. Сведения по вознаграждениям

9.8. Сведения об акционерах Компании

15 июля 2016 года единственным акционером Компании стало ТОО «Aitas Group», получившее акции Компании от Толукпаева С.К. в качестве его вклада в уставный капитал ТОО «Aitas Group».

27 сентября 2016 года АО «Aitas KZ» приобрело все простые и привилегированные акции у акционера ТОО «Aitas Group», таким образом АО «Aitas KZ» стал единственным акционером Компании.

Полное и сокращенное наименование акционера, место нахождения юридического лица либо Ф.И.О. физического лица	Доля в общем объеме размещенных акций	Доля в общем объеме голосующих акций
Акционерное общество «Aitas KZ», место нахождения: 070016 Республика Казахстан, г. Усть-Каменогорск, Самарское шоссе, 2	100%	100%

Таблица 25. Сведения об акционерах Компании

9.9. Сведения об акциях Компании

Компания является акционерным обществом, созданным и зарегистрированным в соответствии с законодательством Республики Казахстан.

Размер объявленного уставного капитала Компании составляет 274 027 380 (двадцать семь тысяч триста восемьдесят) тенге и разделен на 394 533 простых именных акций.

Размер дивидендов в расчете на одну акцию объявляется по итогам года и устанавливается по Решению единственного акционера Компании. Порядок выплаты дивидендов регулируется законодательством.

У Компании зарегистрирован выпуск простых именных акций в количестве 394 533 штук, которым присвоен национальный идентификационный номер KZ1C33970019.

Общее количество акций (шт.)	394 533
Вид акций	Именные простые
Номинальная стоимость акций, оплаченных учредителями, тенге	274 027 380
Общая сумма денег, привлеченных при размещении акций, тенге	274 027 380
Количество акций, находящихся в обращении, шт.	191 400
Количество выкупленных акций, с указанием цены выкупа на последнюю дату	Выкупленных акций нет
Дата утверждения методики выкупа акций	11 марта 2008 года

Наименование органа, осуществившего государственную регистрацию выпуска акций	Комитет по регулированию и надзору финансового рынка и финансовых организаций
Государственный регистрационный номер и дата государственной регистрации выпуска	А3397 от 08.02.2013 г.

Таблица 26. Общие сведения об акциях Компании

9.10. Информация о дивидендах

В соответствии с действующим законодательством Республики Казахстан решение о выплате дивидендов по итогам года принимается единственным акционером при наличии достаточного чистого дохода на основании финансовой отчетности за финансовый год, подтвержденной аудиторской организацией, избранной решением единственного акционера. Оставшаяся часть чистого дохода направляется на развитие бизнеса.

Наименование статьи	2018 год	2019 год	2020 год
Суммы фактически выплаченных дивидендов, тыс. тенге	-	-	850 000
Сумма дивидендов, фактически выплаченных на одну простую акцию, тыс. тенге	-	-	4,441
Сумма невыплаченных дивидендов, тыс.тенге	-	-	-
Балансовая стоимость 1 простой акции, тыс. тенге	105,59	142,71	148,42
Прибыль на 1 простую акцию, тыс. тенге	28,709	43,472	34,340

Таблица 27. Информация о дивидендах

9.11. Информация о крупных сделках

Дата заключения сделки	Предмет сделки	Сторона сделки
22 февраля 2020 года	Дополнительное соглашение к договору о залоге недвижимого имущества	АО «Банк Развития Казахстана»
09 июня 2020 года	Договор денежного займа	АО «Aitas KZ»

Таблица 28. Информация о крупных сделках

9.12. Информационная политика в отношении существующих и потенциальных инвесторов, ее основные принципы

Общество обеспечивает беспрепятственный доступ к информации, затрагивающей интересы акционера. Вопросы раскрытия информации регулируются Уставом, а также внутренними документами. Информация, затрагивающая интересы акционеров и инвесторов, публикуется в Интернет-ресурсах депозитария финансовой отчетности и фондовой биржи, а также в периодических печатных изданиях республиканского масштаба, определенных Уставом Компании. Общество публикует годовой отчет, включающий раздел о корпоративном управлении. Общество принимает меры к защите конфиденциальной и инсайдерской информации в соответствии с документами АО «УКПФ», утвержденными в установленном порядке.

9.13. Управление рисками

Решением Совета Директоров Протокол № 05-3/УКПФ от 27 сентября 2019 года утверждена Политика по управлению рисками АО «УКПФ». В соответствии с ней АО «УКПФ» обеспечивает создание и защиту ценности бизнеса, и предотвращение потерь путем эффективного управления рисками Общества.

Задачами системы управления рисками для достижения поставленной цели являются:

- своевременное выявление рисков;
- надлежащее измерение рисков и определение их значимости;
- эффективное реагирование на существенные риски;
- регулярный мониторинг и контроль рисков и мероприятий по их митигации;
- информирование акционеров и высшего руководство о рисках и их управлении.

Система управления рисками Общества строится на следующих основных принципах:

- Общество стремится создать эффективную систему и культуру управления рисками;
- система управления рисками строится на стратегии и целях Общества;
- система управления рисками направлена на выявление и управление широким спектром рисков;
- система управления рисками является динамичной, интерактивной и реагирует на изменения;
- система управления рисками имеет свою инфраструктуру, которая включает такие компоненты, как информация, коммуникация и отчетность.

Совет директоров АО «УКПФ», исполнительный орган АО «УКПФ», руководители служб и другие работники АО «УКПФ» несут ответственность за риски каждый на своем уровне и на своем участке.

Контроль за исполнением Политики по управлению рисками АО «УКПФ» осуществляет Совет директоров АО «УКПФ».

9.14. Внутренний контроль и аудит

В АО «УКПФ» разработано Положение о внутреннем аудите. Внутренний аудитор является органом Группы Компаний, непосредственно подчиненным и подотчетным Совету директоров, осуществляющим контроль над финансово-хозяйственной деятельностью и иных организаций Группы Компаний, оценку в области внутреннего контроля и консультирование в целях совершенствования деятельности всей Группы Компаний.

Миссия внутреннего аудита заключается в оказании необходимого содействия Совету директоров и Правлению, а также органам управления Группы Компаний и в выполнении их обязанностей по достижению стратегических целей Группы Компаний, в предоставлении независимых и объективных гарантий и консультаций, направленных на создание дополнительной стоимости Группы Компаний. Основной целью деятельности внутреннего аудитора является представление Совету директоров независимой и объективной информации, предназначенной для обеспечения эффективного управления Группой Компаний, путем привнесения системного подхода в совершенствование процессов внутреннего контроля.

Внутренний аудитор в соответствии с возложенными на него задачами в установленном порядке выполняет следующие функции:

- 1) проводит оценку адекватности и эффективности системы внутреннего контроля в Группе Компаний;
- 2) проводит оценку соблюдения внутренних политик и процедур Группы Компаний посредством внутренних аудитов с предоставлением отчетов Совету директоров;
- 3) осуществляет последующий контроль над выполнением своих рекомендаций, выданных в установленном порядке;
- 4) консультирует Совет директоров, Правление, структурные подразделения, а также органы управления, исполнительные органы и подразделения Группы Компаний по вопросам организации систем внутреннего контроля и внутреннего аудита;
- 5) при необходимости содействует проведению аудитов Группы Компаний, осуществляемых внешним аудитором;
- 6) осуществляет иные функции, возложенные на него в пределах его компетенции и не влияющие на принцип его независимости.

9.15. Взаимодействие с заинтересованными сторонами

Для взаимодействия с подрядчиками и поставщиками на АО «УКПФ» утверждена процедура «Закупка материальных ресурсов, работ, услуг для обеспечения АО «Усть-Каменогорская Птицефабрика».

Процедура регламентирует порядок осуществления процесса закупок товаров, работ, услуг для полного и бесперебойного обеспечения деятельности Предприятия. Организация и проведение закупок основывается на принципах и требованиях, закрепленных в Политике по закупкам управляющего холдинга.

Так как в своей деятельности Предприятие использует товары, работы, услуги нетипичные для прочих предприятий региона, такие как компоненты кормов, ветеринарные препараты, запчасти для оборудования птицеводства, и другие, выделяются следующие виды закупок:

- из одного источника (неконкурентные закупки);
- фьючерсные;
- биржевые (сезонные);
- с последующей переработкой;
- закупки по годовому контракту;
- закупки по потребности (разовый контракт);
- закупки без вовлечения SCM;
- закупки через интегрированного поставщика.

Методы закупки определяется следующим образом:

- годовая сумма закупок по однотипным товарам, работам, услугам до 150 000 000 тенге (эквивалент до 400 000 долларов США);
- запрос ценовых предложений, механика закупки согласно Процедуры;
- годовая сумма закупок по однотипным товарам, работам, услугам свыше 150 000 000 тенге (эквивалент свыше 400 000 долларов США) - проведение открытого Конкурса, механика закупки согласно Процедуры.

IX. ДОПОЛНИТЕЛЬНАЯ ИНФОРМАЦИЯ

10.1. Финансовая отчетность



«Эрнст энд Янг» ЖШС
Әл-Фараби даңы, 77/7
«Есентай Тауэр» ғимараты
Алматы қ., 050060
Қазақстан Республикасы
Тел.: +7 727 258 59 60
Факс: +7 727 258 59 61
www.ey.com

ТОО «Эрнст энд Янг»
пр. Аль-Фараби, д. 77/7
здание «Есентай Тауэр»
г. Алматы, 050060
Республика Казахстан
Тел.: +7 727 258 59 60
Факс: +7 727 258 59 61
www.ey.com

Ernst & Young LLP
Al-Farabi ave., 77/7
Esentai Tower
Almaty, 050060
Republic of Kazakhstan
Tel.: +7 727 258 59 60
Fax: +7 727 258 59 61
www.ey.com

Аудиторский отчет независимого аудитора

Акционеру, Совету директоров, и руководству АО «Усть-Каменогорская Птицефабрика»

Мнение

Мы провели аудит финансовой отчетности АО «Усть-Каменогорская Птицефабрика» (далее «Компания»), состоящей из отчета о финансовом положении по состоянию на 31 декабря 2020 года, отчета о совокупном доходе, отчета об изменениях в собственном капитале и отчета о движении денежных средств за год, закончившийся на указанную дату, а также примечаний к финансовой отчетности, включая краткий обзор основных положений учетной политики.

По нашему мнению, прилагаемая финансовая отчетность отражает достоверно во всех существенных отношениях финансовое положение Компании на 31 декабря 2020 года, а также её финансовые результаты и движение денежных средств за год, закончившийся на указанную дату, в соответствии с Международными стандартами финансовой отчетности (МСФО).

Основание для выражения мнения

Мы провели аудит в соответствии с Международными стандартами аудита (МСА). Наши обязанности в соответствии с этими стандартами описаны далее в разделе «Ответственность аудитора за аудит финансовой отчетности» нашего отчета. Мы независимы по отношению к Компании в соответствии с принятым Советом по международным стандартам этики для бухгалтеров (СМСЭБ) Международным кодексом этики профессиональных бухгалтеров (включая международные стандарты независимости) (Кодекс СМСЭБ), и нами выполнены прочие этические обязанности в соответствии с Кодексом СМСЭБ. Мы полагаем, что полученные нами аудиторские доказательства являются достаточными и надлежащими, чтобы служить основанием для выражения нашего мнения.

Ключевые вопросы аудита

Ключевые вопросы аудита - это вопросы, которые, согласно нашему профессиональному суждению, являлись наиболее значимыми для нашего аудита финансовой отчетности за текущий период. Эти вопросы были рассмотрены в контексте нашего аудита финансовой отчетности в целом и при формировании нашего мнения об этой отчетности, и мы не выражаем отдельного мнения по этим вопросам. В отношении каждого из указанных ниже вопросов наше описание того, как соответствующий вопрос был рассмотрен в ходе нашего аудита, приводится в этом контексте.



Мы выполнили обязанности, описанные в разделе «Ответственность аудитора за аудит финансовой отчётности» нашего отчёта, в том числе по отношению к этим вопросам. Соответственно, наш аудит включал выполнение процедур, разработанных в ответ на нашу оценку рисков существенного искажения финансовой отчётности. Результаты наших аудиторских процедур, в том числе процедур, выполненных в ходе рассмотрения указанных ниже вопросов, служат основанием для выражения нашего аудиторского мнения о прилагаемой финансовой отчётности.

Ключевой вопрос аудита**Как соответствующий ключевой вопрос был рассмотрен в ходе нашего аудита****Признание выручки по договору с покупателем**

Признание выручки по договору с покупателем было одним из ключевых вопросов нашего аудита, так как сумма выручки является существенной для финансовой отчетности, а также в связи с тем, что почти весь объём продукции Компании в 2020 году был реализован связанной стороне, ТОО «Aitas Meat Distribution». Информация о выручке раскрыта в Примечаниях 18 и 29 к финансовой отчётности.

Мы оценили примененную учётную политику в отношении признания выручки, в частности учёта ретро-бонусов, согласованных между Компанией и её связанной стороной, ТОО «Aitas Meat Distribution».

В рамках наших аудиторских процедур, мы, на выборочной основе, сравнили суммы выручки и объёмы реализованной продукции, отраженные в накладной на отпуск товаров, с данными в системе бухгалтерского учёта.

Мы, на выборочной основе, сравнили даты в накладных на отпуск товаров с датами отражения выручки в системе бухгалтерского учёта.

Мы сравнили фактическую выручку в разрезе видов продукции с ожиданиями, рассчитанными на основе годового производства и рыночных цен на соответствующую продукцию Компании.

Мы провели перекрестный анализ и сравнили суммы реализованной выручки по договору с покупателем с суммами поступлений денежных средств от покупателя.

Мы проанализировали раскрытие информации о сделках со связанными сторонами, в частности, продажи связанным сторонам, представленное в Примечаниях 18 и 29 к финансовой отчетности.



Справедливая стоимость биологических активов

По состоянию на 31 декабря 2020 года справедливая стоимость продуктивных и потребляемых биологических активов составило 1,314,618 тысяч тенге (2019 год: 1,360,956 тысяч тенге).

В связи с отсутствием активного рынка для определения справедливой стоимости биологических активов в Казахстане Компания использует текущую дисконтированную стоимость ожидаемых от активов чистых денежных потоков.

Мы считаем, что данный вопрос являлся одним из наиболее значимых для нашего аудита, так как процесс оценки справедливой стоимости биологических активов является комплексным, в значительной степени субъективным и основывается на допущениях, в частности ценовых допущениях и допущениях о продуктивности несушек.

Раскрытие информации в отношении справедливой стоимости биологических активов включено в Примечании 6 к финансовой отчетности.

Мы проанализировали допущения, лежащие в основе прогнозов руководства.

Мы сравнили ключевые допущения, использованные при оценке, в частности ставку дисконтирования, среднюю рыночную цену и оценочные затраты на содержание, убой и реализацию с историческими данными и доступной информацией из внешних источников.

Мы проверили математическую точность модели оценки справедливой стоимости и оценили анализ чувствительности.

Мы оценили раскрытие информации в финансовой отчетности в отношении определения справедливой стоимости биологических активов.

Прочая информация, включенная в Годовой отчет Компании за 2020 год

Прочая информация включает информацию, содержащуюся в годовом отчете Компании за 2020 год, но не включает финансовую отчетность и наш аудиторский отчет по ней. Ответственность за прочую информацию несет руководство.

Годовой отчет Компании за 2020 год, предположительно, будет нам предоставлен после даты настоящего аудиторского отчета.

Наше мнение о финансовой отчетности не распространяется на прочую информацию, и мы не будем предоставлять вывода, выражающего уверенность в какой-либо форме в отношении данной информации.

В связи с проведением нами аудита финансовой отчетности наша обязанность заключается в ознакомлении с указанной выше прочей информацией, когда она будет нам предоставлена, и рассмотрении при этом вопроса, имеются ли существенные несоответствия между прочей информацией и финансовой отчетностью или нашими знаниями, полученными в ходе аудита, и не содержит ли прочая информация иных существенных искажений.

**Ответственность руководства и Совета директоров за финансовую отчетность**

Руководство несёт ответственность за подготовку и достоверное представление указанной финансовой отчетности в соответствии с МСФО и за систему внутреннего контроля, которую руководство считает необходимой для подготовки финансовой отчетности, не содержащей существенных искажений вследствие недобросовестных действий или ошибок.

При подготовке финансовой отчетности руководство несёт ответственность за оценку способности Компании продолжать непрерывно свою деятельность, за раскрытие в соответствующих случаях сведений, относящихся к непрерывности деятельности, и за составление отчетности на основе допущения о непрерывности деятельности, за исключением случаев, когда руководство намеревается ликвидировать Компанию, прекратить её деятельность или когда у него нет реальной альтернативы таким действиям.

Совет директоров несёт ответственность за надзор за процессом подготовки финансовой отчетности Компании.

Ответственность аудитора за аудит финансовой отчетности

Наши цели заключаются в получении разумной уверенности в том, что финансовая отчетность в целом не содержит существенных искажений вследствие недобросовестных действий или ошибок, и в выпуске аудиторского отчёта, содержащего наше мнение. Разумная уверенность представляет собой высокую степень уверенности, но не является гарантией того, что аудит, проведенный в соответствии с Международными стандартами аудита, всегда выявит существенное искажение при его наличии. Искажения могут быть результатом недобросовестных действий или ошибок и считаются существенными, если можно обоснованно предположить, что по отдельности или в совокупности они могли бы повлиять на экономические решения пользователей, принимаемые на основе этой финансовой отчетности.

В рамках аудита, проводимого в соответствии с Международными стандартами аудита, мы применяем профессиональное суждение и сохраняем профессиональный скептицизм на протяжении всего аудита. Кроме того, мы выполняем следующее:

- ▶ выявляем и оцениваем риски существенного искажения финансовой отчетности вследствие недобросовестных действий или ошибок; разрабатываем и проводим аудиторские процедуры в ответ на эти риски; получаем аудиторские доказательства, являющиеся достаточными и надлежащими, чтобы служить основанием для выражения нашего мнения. Риск необнаружения существенного искажения в результате недобросовестных действий выше, чем риск необнаружения существенного искажения в результате ошибок, так как недобросовестные действия могут включать сговор, подлог, умышленный пропуск, искаженное представление информации или действия в обход системы внутреннего контроля;
- ▶ получаем понимание системы внутреннего контроля, имеющей значение для аудита, с целью разработки аудиторских процедур, соответствующих обстоятельствам, но не с целью выражения мнения об эффективности системы внутреннего контроля Компании;
- ▶ оцениваем надлежащий характер применяемой учётной политики и обоснованность оценочных значений, рассчитанных руководством, и раскрытия соответствующей информации;

- ▶ делаем вывод о правомерности применения руководством допущения о непрерывности деятельности, и, на основании полученных аудиторских доказательств, вывод о том, имеется ли существенная неопределённость в связи с событиями или условиями, которые могут вызвать значительные сомнения в способности Компании продолжать непрерывно свою деятельность. Если мы приходим к выводу о наличии существенной неопределённости, мы должны привлечь внимание в нашем аудиторском отчёте к соответствующему раскрытию информации в финансовой отчётности или, если такое раскрытие информации является ненадлежащим, модифицировать наше мнение. Наши выводы основаны на аудиторских доказательствах, полученных до даты нашего аудиторского отчёта. Однако, будущие события или условия могут привести к тому, что Компания утратит способность продолжать непрерывно свою деятельность.
- ▶ проводим оценку представления финансовой отчётности в целом, её структуры и содержания, включая раскрытие информации, а также того, представляет ли финансовая отчётность лежащие в ее основе операции и события так, чтобы было обеспечено их достоверное представление.

Мы осуществляем информационное взаимодействие с Советом директоров доводя до его сведения, помимо прочего, информацию о запланированном объеме и сроках аудита, а также о существенных замечаниях по результатам аудита, в том числе о значительных недостатках системы внутреннего контроля, если мы выявляем таковые в процессе аудита.

Мы также предоставляем Совету директоров заявление о том, что мы соблюдали все соответствующие этические требования в отношении независимости и информировали обо всех взаимоотношениях и прочих вопросах, которые можно обоснованно считать оказывающими влияние на независимость аудитора, а в необходимых случаях - о действиях, осуществленных для устранения угроз, или принятых мерах предосторожности.



Из тех вопросов, которые мы довели до сведения Совета директоров, мы определяем вопросы, которые были наиболее значимыми для аудита финансовой отчетности за текущий период и которые, следовательно, являются ключевыми вопросами аудита. Мы описываем эти вопросы в нашем аудиторском отчете, кроме случаев, когда публичное раскрытие информации об этих вопросах запрещено законом или нормативным актом, или когда в крайне редких случаях мы приходим к выводу о том, что информация о каком-либо вопросе не должна быть сообщена в нашем отчете, так как можно обоснованно предположить, что отрицательные последствия сообщения такой информации превысят общественно значимую пользу от ее сообщения.

Руководитель, ответственный за проведение аудита, по результатам которого выпущен настоящий аудиторский отчет независимого аудитора, - Адиль Сыздыков.

ТОО «Эрнст энд Янг»



Адиль Сыздыков
Аудитор

Квалификационное свидетельство аудитора
№МФ-0000172 от 23 декабря 2013 года

050060, Республика Казахстан, г. Алматы
пр. Аль-Фараби, 77/7, здание «Есентай Тауэр»

19 апреля 2021 года



Рустамжан Саттаров
Генеральный директор
ТОО «Эрнст энд Янг»

Государственная лицензия на занятие
аудиторской деятельностью в Республике
Казахстан: серия МФЮ-2, № 0000003,
выданная Министерством финансов
Республики Казахстан 15 июля 2005 года

Акционерное общество
«Усть-Каменогорская Птицефабрика»

Финансовая отчетность

ОТЧЁТ О ФИНАНСОВОМ ПОЛОЖЕНИИ

По состоянию на 31 декабря 2020 года

<i>В тысячах тенге</i>	Прим.	2020 год	2019 год
Активы			
Внеоборотные активы			
Основные средства	5	9.148.553	9.372.394
Биологические активы	6	513.187	521.988
Займы, выданные связанным сторонам	7	4.983.832	2.366.545
Отложенные налоговые активы	28	1.456.989	696.262
Долгосрочные банковские вклады	11	207.494	187.998
Авансы, выданные за долгосрочные активы	5	1.221.730	10.277
Итого внеоборотные активы		17.531.785	13.155.464
Оборотные активы			
Биологические активы	6	801.431	838.968
Займы, выданные связанным сторонам	7	1.306.628	876.469
Займы, выданные третьим лицам		81.617	–
Товарно-материальные запасы	8	3.039.104	2.806.385
Торговая и прочая дебиторская задолженность	9	1.281.404	1.607.174
Авансы выданные	10	3.375.497	1.448.596
Предоплата по подоходному налогу		47.750	35.286
Прочие оборотные активы		96.043	56.403
Прочие краткосрочные финансовые активы		33.306	38.088
Денежные средства и их эквиваленты	12	5.888.297	8.198.532
Итого оборотные активы		15.951.077	15.905.901
Итого активы		33.482.862	29.061.365

Акционерное общество
«Усть-Каменогорская Птицефабрика»

Финансовая отчетность

ОТЧЁТ О ФИНАНСОВОМ ПОЛОЖЕНИИ (продолжение)

<i>В тысячах тенге</i>	Прим.	2020 год	2019 год
Капитал и обязательства			
Капитал			
Акционерный капитал	13	245.819	245.819
Резерв по переоценке основных средств	13	4.216.289	4.399.480
Нераспределенная прибыль		23.945.626	22.670.084
Итого капитал		28.407.734	27.315.383
Долгосрочные обязательства			
Долгосрочные кредиты и займы	14	395.503	335.930
Обязательства по финансовой гарантии		142.297	51.819
Государственные субсидии	15	262.526	253.961
Итого долгосрочные обязательства		800.326	641.710
Краткосрочные обязательства			
Краткосрочные кредиты и займы	14	2.387.289	185.339
Дивиденды к выплате	13	—	216.014
Государственные субсидии, краткосрочная часть	15	56.371	42.255
Торговая и прочая кредиторская задолженность	16	239.950	228.413
Прочие краткосрочные финансовые обязательства	17	434.936	351.293
Обязательства по предоставлению займа	7	1.117.480	—
Задолженность по прочим налогам и платежам, кроме подоходного налога		38.776	80.958
Итого краткосрочные обязательства		4.274.802	1.104.272
Итого обязательства		5.075.128	1.745.982
Итого капитал и обязательства		33.482.862	29.061.365

Генеральный Директор

Главный бухгалтер



Раисов Р.М.

Лебовских А.А.

Акционерное общество
«Усть-Каменогорская Птицефабрика»

Финансовая отчетность

ОТЧЁТ О СОВОКУПНОМ ДОХОДЕ

За год, закончившийся 31 декабря 2020 года

<i>В тысячах тенге</i>	Прим.	2020 год	2019 год
Выручка по договорам с покупателями	18	16.731.181	16.304.089
Чистое изменение справедливой стоимости биологических активов	6	(303.017)	7.047
Себестоимость реализованной продукции	19	(11.550.280)	(10.452.913)
Валовая прибыль		4.877.884	5.858.223
Расходы по реализации	20	(1.191.106)	(959.391)
Общие и административные расходы	21	(914.978)	(984.856)
Убыток от обесценения активов	22	(209.201)	(284.561)
Доходы от государственных субсидий	23	2.608.909	3.987.232
Прочие операционные доходы	24	1.685.777	1.199.194
Прочие операционные расходы	25	(1.212.106)	(697.230)
Операционная прибыль		5.645.179	8.118.611
Финансовые доходы	26	795.849	622.523
Расходы на финансирование	27	(62.921)	(12.092)
Положительная/(отрицательная) курсовая разница, нетто		642.638	(45.378)
Прибыль до налогообложения		7.020.745	8.683.664
Расходы по подоходному налогу	28	(448.146)	(363.047)
Прибыль за год		6.572.599	8.320.617
Итого совокупный доход за год, за вычетом подоходного налога		6.572.599	8.320.617
Прибыль на акцию			
Базовая и разводненная прибыль за год, приходящаяся на держателей простых акций (в тенге)	13	34.340	43.472

Генеральный Директор

Главный бухгалтер



Раисов Р.М

Ледовских А.А.

Акционерное общество
«Усть-Каменогорская Птицефабрика»

Финансовая отчетность

ОТЧЁТ О ДВИЖЕНИИ ДЕНЕЖНЫХ СРЕДСТВ

За год, закончившийся 31 декабря 2020 года

<i>В тысячах тенге</i>	Прим.	2020 год	2019 год
Денежные потоки от операционной деятельности			
Поступления от покупателей		20.510.849	17.588.679
Проценты полученные		96.666	71.611
Государственные субсидии полученные	23	2.646.981	3.960.356
Платежи поставщикам		(15.712.523)	(12.889.539)
Выплаты работникам		(1.396.388)	(1.267.325)
Проценты уплаченные		(72.019)	(28.164)
Государственные субсидии в счет компенсации понесенных процентных расходов		26.348	15.576
Уплаченный подоходный налог		(333.510)	(326.070)
Прочие налоги и платежи кроме подоходного налога		(986.872)	(908.646)
Прочие поступления		405.123	862.118
Прочие выплаты		(286.814)	(826.641)
Чистое поступление денежных средств от операционной деятельности		4.897.841	6.251.955
Денежные потоки от инвестиционной деятельности			
Поступления от продажи основных средств		1.035	2.320
Приобретение внеоборотных биологических активов	6	(309.277)	(223.649)
Приобретение основных средств	5	(1.846.829)	(561.092)
Займы, выданные связанным сторонам	7	(7.690.895)	(4.015.784)
Займы выданные третьим лицам		(82.000)	-
Погашение займов, выданных связанным сторонам	7	890.000	1.913.000
Чистое расходование денежных средств в инвестиционной деятельности		(9.037.966)	(2.885.205)
Денежные потоки от финансовой деятельности			
Поступления по займам	14	2.889.007	152.678
Погашение займов	14	(644.157)	(164.011)
Выплата дивидендов	13	(1.066.014)	-
Чистое поступление/(расходование) денежных средств от финансовой деятельности		1.178.836	(11.333)
Чистое изменение в денежных средствах и их эквивалентах		(2.961.289)	3.355.417
Влияние изменения обменных курсов валют на денежные средства и их эквиваленты			
		624.038	(43.165)
Эффект резерва под ожидаемые кредитные убытки по денежным средствам и их эквивалентам	12	27.016	(43.810)
Денежные средства и их эквиваленты на начало года		8.198.532	4.930.090
Денежные средства и их эквиваленты на конец года	12	5.888.297	8.198.532

Генеральный Директор

Главный бухгалтер



 Раисов Р.М.
 Ледовских А.А.

Акционерное общество
«Усть-Каменогорская Птицефабрика»

Финансовая отчетность

ОТЧЁТ ОБ ИЗМЕНЕНИЯХ В КАПИТАЛЕ

За год, закончившийся 31 декабря 2020 года

<i>В тысячах тенге</i>	Акционерный капитал	Резерв по переоценке основных средств	Нераспределенная прибыль	Итого
На 1 января 2019 года	245.819	4.582.654	15.380.930	20.209.403
Прибыль за год	-	-	8.320.617	8.320.617
Итого совокупный доход за год	-	-	8.320.617	8.320.617
Перенос резерва по переоценке основных средств	-	(183.174)	183.174	-
Прочие распределения акционеру (Примечание 7)	-	-	(1.214.637)	(1.214.637)
На 31 декабря 2019 года	245.819	4.399.480	22.670.084	27.315.383
Прибыль за год	-	-	6.572.599	6.572.599
Итого совокупный доход за год	-	-	6.572.599	6.572.599
Перенос резерва по переоценке основных средств	-	(183.191)	183.191	-
Прочие распределения акционеру (Примечание 7)	-	-	(4.630.248)	(4.630.248)
Дивиденды (Примечание 13)	-	-	(850.000)	(850.000)
На 31 декабря 2020 года	245.819	4.216.289	23.945.626	28.407.734

Генеральный Директор

Главный бухгалтер



Раисов Р.М.

Ледовских А.А.

Акционерное общество
«Усть-Каменогорская Птицефабрика»

Финансовая отчётность

ПРИМЕЧАНИЯ К ФИНАНСОВОЙ ОТЧЁТНОСТИ

За год, закончившийся 31 декабря 2020 года

1. ОБЩАЯ ИНФОРМАЦИЯ

По состоянию на 31 декабря 2020 и 2019 годов единственным акционером Компании является АО «Aitas KZ». Конечной контролирующей стороной Компании является гражданин Республики Казахстан, Толукпаев С.К.

Акционерное общество «Усть-Каменогорская Птицефабрика» (далее – «Компания») было образовано в форме государственного предприятия в 1976 году. В соответствии с договором купли-продажи государственного имущества от 4 марта 1993 года между Восточно-Казахстанским территориальным комитетом по управлению государственным имуществом и трудовым коллективом Компании имущество Компании было передано трудовому коллективу и соответственно 24 марта 1993 года Компания была перерегистрирована в коллективное предприятие. 8 августа 1996 года Национальный банк Республики Казахстан зарегистрировал первый выпуск акций Компании в размере 10.000 обыкновенных акций, которые были переданы во владение сотрудникам Компании, являвшимся членами коллективного предприятия. В том же году на общем собрании акционеров, проведенном после регистрации эмиссии, члены коллективного предприятия приняли решение продать 100% акций Компании ТОО «Дельта».

Согласно решению собрания представителей коллективного предприятия, состоявшегося в феврале 1996 года, Компания была перерегистрирована в закрытое акционерное общество 16 января 1998 года. 8 июня 2005 года Компания была перерегистрирована в акционерное общество.

В соответствии с Меморандумом о намерениях от 21 февраля 1997 года ТОО «Дельта», владевшее основным пакетом акций Компании, компания GIMV (Бельгия) и Европейский Банк Реконструкции и Развития (далее – «ЕБРР»), совместно именуемые как «Стороны», приняли решение о реорганизации Компании, которая в связи с финансовыми затруднениями остановила основное производство в середине 1995 года. В соответствии с положениями Соглашений ЕБРР и GIMV осуществили совместное финансирование Компании в форме финансирования акционерного капитала, обеспечения кредитными ресурсами и предоставления технических и прочих консультационных услуг.

В апреле 2004 года Компания выкупила долю ТОО «Дельта» в акционерном капитале Компании. 24 ноября 2004 года ТОО «Айтас-Сауда» приобрело акции Компании, принадлежащие ЕБРР и GIMV, и таким образом стало единственной контролирующей стороной Компании. 17 ноября 2007 года Компания реализовала выкупленные собственные акции ТОО «Айтас-Сауда», которое в итоге стало единственным акционером Компании. В 2007 году ТОО «Айтас-Сауда» было перерегистрировано в ТОО «Союз Интер Продукт».

4 февраля 2009 года ТОО «Союз Интер Продукт» решил продать 75% акций Компании Толукпаеву С.К. и 25% акций – Можаяеву Б.А. (акционеры), физическим лицам, гражданам Республики Казахстан, 3 февраля 2011 года акционер Компании Толукпаев С.К. приобрел все простые и привилегированные акции у акционера Можаяева Б.А. и таким образом стал единственным акционером Компании. 15 июля 2016 года единственным акционером Компании стало ТОО «Aitas Group», получившее акции Компании от Толукпаева С.К. в качестве его вклада в уставный капитал ТОО «Aitas Group». 27 сентября 2016 года АО «Aitas KZ» приобрело все простые и привилегированные акции у акционера ТОО «Aitas Group», таким образом став единственным акционером Компании. Конечным владельцем является Толукпаев С.К.

Компания является вертикально интегрированным предприятием, занимающимся выведением бройлерных кур, выращиванием бройлеров, переработкой мяса птицы и реализацией мяса птицы и куриных изделий оптовым покупателям.

Зарегистрированный офис Компании расположен по адресу: Республика Казахстан, Восточно-Казахстанская область, Уланский район, село Касыма Кайсенова, учётный квартал 033, д. 1.

Данная финансовая отчётность была утверждена к выпуску генеральным директором, и главным бухгалтером 19 апреля 2021 года.

2. ОСНОВЫ ПОДГОТОВКИ ФИНАНСОВОЙ ОТЧЁТНОСТИ

Финансовая отчётность Компании подготовлена в соответствии с Международными стандартами финансовой отчётности («МСФО») в редакции, утвержденной Советом по Международным стандартам финансовой отчётности («Совет по МСФО»).

Данная финансовая отчётность была подготовлена в соответствии с принципом оценки по первоначальной стоимости, за исключением основных средств и биологических активов, оцениваемых по справедливой стоимости, как указано в учётной политике и примечаниях к данной финансовой отчётности. Финансовая отчётность представлена в тенге, а все суммы округлены до целых тысяч, кроме случаев, где указано иное.

Акционерное общество
«Усть-Каменогорская Птицефабрика»

Финансовая отчетность

ПРИМЕЧАНИЯ К ФИНАНСОВОЙ ОТЧЁТНОСТИ (продолжение)

2. ОСНОВЫ ПОДГОТОВКИ ФИНАНСОВОЙ ОТЧЁТНОСТИ (продолжение)

Пересчёт иностранных валют

Функциональная валюта и валюта представления финансовой отчетности

Все значения в данной финансовой отчетности, если не указано иначе, выражены в тысячах казахстанских тенге. Функциональной валютой является валюта основной экономической среды, в которой организация осуществляет свою деятельность. Функциональной валютой Компании и валютой представления отчетности является казахстанский тенге (далее – «тенге»).

Операции и сальдо счетов

Операции в иностранной валюте первоначально учитываются в функциональной валюте по курсу, действующему на дату операции. Денежные активы и обязательства, выраженные в иностранной валюте, пересчитываются по курсу функциональной валюты, действующему на отчетную дату. Все курсовые разницы от такого пересчета включаются в отчет о совокупном доходе.

Неденежные статьи, которые оцениваются на основе исторической стоимости в иностранной валюте, пересчитываются по курсам, действовавшим на дату совершения первоначальных сделок. Неденежные статьи, которые оцениваются по справедливой стоимости в иностранной валюте, пересчитываются по курсам, действующим на дату определения справедливой стоимости. Доходы или расходы, возникающие при пересчете немонетарных статей, учитываются в соответствии с принципами признания доходов или расходов в результате изменения справедливой стоимости статьи (т.е. курсовые разницы по статьям, доходы или расходы от изменения справедливой стоимости которых признаются в составе прочего совокупного дохода или прибыли или убытка, также признаются в составе прочего совокупного дохода или прибыли или убытка, соответственно).

Курсы обмена валют

В качестве официальных обменных курсов в Республике Казахстан используются средневзвешенные валютные курсы Национального Банка РК («НБРК»).

По состоянию на 31 декабря 2020 года основной обменный курс, используемый для перевода остатков в иностранной валюте, составлял 420,71 тенге за 1 доллар США (31 декабря 2019 года: 381,18 тенге за 1 доллар США).

3. ОБЗОР СУЩЕСТВЕННЫХ АСПЕКТОВ УЧЁТНОЙ ПОЛИТИКИ

Классификация активов и обязательств на оборотные/краткосрочные и внеоборотные/долгосрочные

В отчете о финансовом положении Компания представляет активы и обязательства на основе их классификации на оборотные/краткосрочные и внеоборотные/долгосрочные. Актив является оборотным, если:

- его предполагается реализовать или он предназначен для продажи или потребления в рамках обычного операционного цикла;
- он предназначен в основном для целей торговли;
- его предполагается реализовать в течение 12 (двенадцати) месяцев после окончания отчетного периода; или
- он представляет собой денежные средства или их эквиваленты, за исключением случаев наличия ограничений на его обмен или использование для погашения обязательств в течение как минимум 12 (двенадцати) месяцев после окончания отчетного периода.

Все прочие активы классифицируются в качестве внеоборотных.

Обязательство является краткосрочным, если:

- его предполагается погасить в рамках обычного операционного цикла;
- оно удерживается в основном для целей торговли;
- оно подлежит погашению в течение 12 (двенадцати) месяцев после окончания отчетного периода; или
- у компании отсутствует безусловное право отсрочить погашение обязательства в течение как минимум 12 (двенадцати) месяцев после окончания отчетного периода.

Акционерное общество
«Усть-Каменогорская Птицефабрика»

Финансовая отчетность

ПРИМЕЧАНИЯ К ФИНАНСОВОЙ ОТЧЕТНОСТИ (продолжение)

3. ОБЗОР СУЩЕСТВЕННЫХ АСПЕКТОВ УЧЕТНОЙ ПОЛИТИКИ (продолжение)

Классификация активов и обязательств на оборотные/краткосрочные и внеоборотные/долгосрочные (продолжение)

Отложенные налоговые активы и обязательства классифицируются как долгосрочные активы и обязательства.

Компания классифицирует все прочие обязательства в качестве долгосрочных.

Оценка справедливой стоимости

Компания оценивает по справедливой стоимости на каждую отчетную дату такие активы, как финансовые активы, оцениваемые по справедливой стоимости через прибыль и убыток, а также основные средства и биологические активы. Справедливая стоимость является ценой, которая была бы получена за продажу актива или выплачена за передачу обязательства в рамках сделки, совершаемой в обычном порядке между участниками рынка на дату оценки. Оценка справедливой стоимости предполагает, что сделка по продаже актива или передаче обязательства происходит:

- либо на основном рынке для данного актива или обязательства; или
- либо, в условиях отсутствия основного рынка, на наиболее благоприятном рынке для данного актива или обязательства.

У Компании должен быть доступ к основному или наиболее благоприятному рынку. Справедливая стоимость актива или обязательства оценивается с использованием допущений, которые использовались бы участниками рынка при определении цены актива или обязательства, при этом предполагается, что участники рынка действуют в своих лучших интересах.

Оценка справедливой стоимости нефинансового актива учитывает возможность участника рынка генерировать экономические выгоды либо посредством использования актива наилучшим и наиболее эффективным образом, либо в результате его продажи другому участнику рынка, который будет использовать данный актив наилучшим и наиболее эффективным образом.

Компания использует такие методики оценки, которые являются приемлемыми в сложившихся обстоятельствах и для которых доступны данные, достаточные для оценки справедливой стоимости, при этом максимально используя уместные наблюдаемые исходные данные и минимально используя ненаблюдаемые исходные данные.

Все активы и обязательства, справедливая стоимость которых оценивается или раскрывается в финансовой отчетности, классифицируются в рамках описанной ниже иерархии источников справедливой стоимости на основе исходных данных самого низкого уровня, которые являются существенными для оценки справедливой стоимости в целом:

- Уровень 1 – рыночные котировки цен на активном рынке по идентичным активам или обязательствам (без каких-либо корректировок).
- Уровень 2 – модели оценки, в которых существенные для оценки справедливой стоимости исходные данные, относящиеся к наиболее низкому уровню иерархии, являются прямо или косвенно наблюдаемыми на рынке.
- Уровень 3 – модели оценки, в которых существенные для оценки справедливой стоимости исходные данные, относящиеся к наиболее низкому уровню иерархии, не являются наблюдаемыми на рынке.

В случае активов и обязательств, которые переоцениваются в финансовой отчетности на периодической основе, Компания определяет необходимость их перевода между уровнями источников иерархии, повторно анализируя классификацию (на основании исходных данных самого низкого уровня, которые являются существенными для оценки справедливой стоимости в целом) на конец каждого отчетного периода.

Акционерное общество
«Усть-Каменогорская Птицефабрика»

Финансовая отчетность

ПРИМЕЧАНИЯ К ФИНАНСОВОЙ ОТЧЕТНОСТИ (продолжение)

3. ОБЗОР СУЩЕСТВЕННЫХ АСПЕКТОВ УЧЕТНОЙ ПОЛИТИКИ (продолжение)

Финансовые активы

Первоначальное признание и оценка

Финансовые активы при первоначальном признании классифицируются как оцениваемые впоследствии по амортизированной стоимости, по справедливой стоимости через прочий совокупный доход (ПСД) и по справедливой стоимости через прибыль или убыток. Классификация финансовых активов при первоначальном признании зависит от характеристик предусмотренных договором денежных потоков по финансовому активу и бизнес-модели, применяемой Компанией для управления этими активами. За исключением торговой дебиторской задолженности, которая не содержит значительного компонента финансирования или в отношении которой Компания применила упрощение практического характера, Компания первоначально оценивает финансовые активы по справедливой стоимости, увеличенной в случае финансовых активов, оцениваемых не по справедливой стоимости через прибыль или убыток, на сумму затрат по сделке. Торговая дебиторская задолженность, которая не содержит значительный компонент финансирования или в отношении которой Компания применила упрощение практического характера, оценивается по цене сделки, определенной в соответствии с МСФО (IFRS) 15.

Для того чтобы финансовый актив можно было классифицировать и оценивать по амортизированной стоимости или по справедливой стоимости через прочий совокупный доход, необходимо, чтобы договорные условия этого актива обуславливали получение денежных потоков, которые являются «исключительно платежами в счёт основной суммы долга и процентов» на непогашенную часть основной суммы долга. Такая оценка называется SPPI-тестом и осуществляется на уровне каждого инструмента.

Бизнес-модель, используемая Компанией для управления финансовыми активами, описывает способ, которым Компания управляет своими финансовыми активами с целью генерирования денежных потоков, Бизнес-модель определяет, будут ли денежные потоки следствием получения предусмотренных договором денежных потоков, продажи финансовых активов или и того, и другого.

Все операции покупки или продажи финансовых активов, требующие поставки активов в срок, устанавливаемый законодательством, или в соответствии с правилами, принятыми на определенном рынке (торговля на стандартных условиях), признаются на дату заключения сделки, т.е. на дату, когда Компания принимает на себя обязательство купить или продать актив.

Финансовые активы Компании включают денежные средства и их эквиваленты, депозиты, займы, выданные связанным сторонам и третьим лицам, торговую и прочую дебиторскую задолженность.

Компания использует следующий порядок учёта для займов, выданных, ставка по которым существенно отлична от рыночной процентной ставки заимствования с аналогичными условиями (срок, валюта):

При первоначальном признании такие займы отражаются по справедливой стоимости с учётом затрат по сделке, определяемой как текущая дисконтированная стоимость всех денежных потоков по займу с использованием среднерыночной процентной ставки заимствования с аналогичными условиями (срок, валюта, обеспечение). При этом разница между номинальной стоимостью займа и определенной справедливой стоимостью относится в финансовой отчетности на:

- капитал, в случае предоставления займа материнской компании и компаниям под общим контролем;
- финансовые расходы в случае предоставления займа другим организациям.

Последующая оценка финансовых активов

По состоянию на отчётные даты у Компании были только финансовые активы, оцениваемые по амортизированной стоимости. Финансовые активы, оцениваемые по амортизированной стоимости, впоследствии оцениваются с использованием метода эффективной процентной ставки, и к ним применяются требования в отношении обесценения. Прибыли или убытки признаются в составе прибыли или убытка в случае прекращения признания актива, его модификации или обесценения.

Акционерное общество
«Усть-Каменогорская Птицефабрика»

Финансовая отчетность

ПРИМЕЧАНИЯ К ФИНАНСОВОЙ ОТЧЕТНОСТИ (продолжение)

3. ОБЗОР СУЩЕСТВЕННЫХ АСПЕКТОВ УЧЕТНОЙ ПОЛИТИКИ (продолжение)

Финансовые активы (продолжение)

Прекращение признания финансовых активов

Финансовый актив (или, где применимо – часть финансового актива или часть группы аналогичных финансовых активов) прекращает признаваться в отчете о финансовом положении, если:

- срок действия прав на получение денежных потоков от актива истек;
- Компания передала свои права на получение денежных потоков от актива либо взяла на себя обязательство по выплате третьей стороне получаемых денежных потоков в полном объеме и без существенной задержки по «транзитному» соглашению; и либо
 - (а) Компания передала практически все риски и выгоды от актива, либо
 - (б) Компания не передала, но и не сохраняет за собой, практически все риски и выгоды от актива, но передала контроль над данным активом.

Обесценение финансовых активов

Компания признает оценочный резерв под ожидаемые кредитные убытки (ОКУ) в отношении всех долговых инструментов, оцениваемых не по справедливой стоимости через прибыль или убыток. ОКУ рассчитываются на основе разницы между денежными потоками, причитающимися в соответствии с договором, и всеми денежными потоками, которые Компания ожидает получить, дисконтированной с использованием первоначальной эффективной процентной ставки или ее приблизительного значения. Ожидаемые денежные потоки включают денежные потоки от продажи удерживаемого обеспечения или от других механизмов повышения кредитного качества, которые являются неотъемлемой частью договорных условий. ОКУ признаются в два этапа. В случае финансовых инструментов, по которым с момента их первоначального признания кредитный риск значительно не увеличился, создается оценочный резерв под убытки в отношении кредитных убытков, которые могут возникнуть вследствие дефолтов, возможных в течение следующих 12 месяцев (12-месячные ожидаемые кредитные убытки). Для финансовых инструментов, по которым с момента первоначального признания кредитный риск увеличился значительно, создается оценочный резерв под убытки в отношении кредитных убытков, ожидаемых в течение оставшегося срока действия этого финансового инструмента, независимо от сроков наступления дефолта (ожидаемые кредитные убытки за весь срок).

В отношении торговой дебиторской задолженности и активов по договору Компания применяет упрощенный подход при расчёте ОКУ. Следовательно, Компания не отслеживает изменения кредитного риска, а вместо этого на каждую отчетную дату признает оценочный резерв под убытки в сумме, равной ожидаемым кредитным убыткам за весь срок. Компания использовала матрицу оценочных резервов, опираясь на свой прошлый опыт возникновения кредитных убытков, скорректированных с учётом прогнозных факторов, специфичных для заемщиков, и общих экономических условий.

Компания считает, что по финансовому активу произошел дефолт, если предусмотренные договором платежи просрочены на 90 дней. Однако в определенных случаях Компания также может прийти к заключению, что по финансовому активу произошел дефолт, если внутренняя или внешняя информация указывает на то, что маловероятно, что Компания получит, без учёта механизмов повышения кредитного качества, удерживаемых Компанией, всю сумму оставшихся выплат, предусмотренных договором. Финансовый актив списывается, если у Компании нет обоснованных ожиданий относительно возмещения предусмотренных договором денежных потоков.

Финансовые обязательства

Первоначальное признание и оценка

Финансовые обязательства классифицируются при первоначальном признании соответственно, как финансовые обязательства, оцениваемые по справедливой стоимости через прибыль или убыток, кредиты и займы, кредиторская задолженность или производные инструменты, классифицированные по усмотрению Компании как инструменты хеджирования при эффективном хеджировании.

Все финансовые обязательства первоначально признаются по справедливой стоимости, за вычетом в случае кредитов и займов, непосредственно связанных с ними затрат по сделке, Финансовые обязательства Компании включают торговую и прочую кредиторскую задолженность, кредиты и займы, и гарантийные обязательства.

Акционерное общество
«Усть-Каменогорская Птицефабрика»

Финансовая отчетность

ПРИМЕЧАНИЯ К ФИНАНСОВОЙ ОТЧЕТНОСТИ (продолжение)

3. ОБЗОР СУЩЕСТВЕННЫХ АСПЕКТОВ УЧЕТНОЙ ПОЛИТИКИ (продолжение)

Финансовые обязательства (продолжение)

Последующая оценка финансовых обязательств

Последующая оценка финансовых обязательств зависит от их классификации следующим образом:

Кредиторская задолженность учитывается по первоначальной стоимости, которая является справедливой стоимостью суммы, которая должна быть уплачена в будущем за полученные товары и услуги, независимо от того были ли выставлены счета Компании или нет.

После первоначального признания процентные кредиты и займы учитываются по амортизированной стоимости с использованием метода эффективной процентной ставки. Доходы и расходы по таким финансовым обязательствам признаются в отчёты о прибыли или убытке при прекращении их признания, а также по мере начисления амортизации с использованием эффективной процентной ставки.

Прекращение признания финансовых обязательств

Признание финансового обязательства в отчёте о финансовом положении прекращается, если обязательство погашено, аннулировано, или срок его действия истёк. Если имеющееся финансовое обязательство заменяется другим обязательством перед тем же кредитором, на существенно отличающихся условиях, или если условия имеющегося обязательства значительно изменены, такая замена или изменения учитываются как прекращение признания первоначального обязательства и начало признания нового обязательства, а разница в их текущей стоимости признаётся в прибылях или убытках.

Взаимозачёт финансовых инструментов

Финансовые активы и финансовые обязательства подлежат взаимозачёту, а нетто-сумма представлению в отчёте о финансовом положении тогда и только тогда, когда имеется осуществимое в настоящий момент юридическое право на взаимозачёт признанных сумм, а также намерение произвести расчёт на нетто-основе, либо реализовать активы и одновременно с этим погасить обязательства.

Денежные средства и их эквиваленты

Денежные средства и их эквиваленты в отчёте о финансовом положении представляют собой средства в кассе и средства на банковских счетах и срочные вклады.

Основные средства

Основные средства отражаются по переоцененной стоимости за вычетом накопленной амортизации и резерва под обесценение (если последнее имеет место быть).

Переоценка основных средств производится с достаточной регулярностью для того, чтобы балансовая стоимость существенно не отличалась от той, которая была бы определена с использованием справедливой стоимости на конец отчётного периода. Возникающее при переоценке увеличение балансовой стоимости отражается в составе прочего совокупного дохода и увеличивает резерв переоценки в составе капитала. Снижение стоимости какого-либо объекта в пределах суммы предыдущих увеличений его стоимости относится непосредственно на прочий совокупный доход и уменьшает ранее признанный резерв переоценки в составе капитала; прочее снижение стоимости отражается в отчёте о прибыли или убытке и прочем совокупном доходе. Сумма резерва переоценки в составе капитала относится непосредственно на нераспределенную прибыль в случае, когда прирост стоимости актива реализуется при списании или выбытии актива, либо по мере использования данного актива Компанией; в последнем случае сумма списания прироста стоимости актива рассчитывается как разница между суммами амортизационных отчислений, рассчитанных исходя из балансовой стоимости актива с учётом переоценки и суммой амортизационных отчислений, рассчитанных исходя из его первоначальной стоимости.

Затраты на мелкий ремонт и техобслуживание относятся на расходы текущего периода. Затраты на замену крупных узлов или компонентов основных средств капитализируются при одновременном списании подлежащих замене частей.

Незавершенное строительство представляет собой незаконченное строительство основных средств и учитывается по себестоимости. Незавершенное строительство включает стоимость строительства, оборудования и прочие прямые затраты. Незавершенное строительство не амортизируется. Амортизация незавершённого строительства начинается тогда, когда строительство таких активов завершено, и они введены в эксплуатацию.

**Акционерное общество
«Усть-Каменогорская Птицефабрика»**

Финансовая отчетность

ПРИМЕЧАНИЯ К ФИНАНСОВОЙ ОТЧЕТНОСТИ (продолжение)

3. ОБЗОР СУЩЕСТВЕННЫХ АСПЕКТОВ УЧЕТНОЙ ПОЛИТИКИ (продолжение)

Амортизация

На землю амортизация не начисляется. Незавершенное строительство не амортизируется, пока актив не будет готов к использованию. Амортизация прочих объектов основных средств рассчитывается линейным методом путем равномерного списания их переоцененной стоимости до ликвидационной стоимости в течение срока их полезного использования, а именно:

	Срок полезного использования (кол-во лет)
Здания и сооружения	8-100
Машины и оборудование	3-30
Транспортные средства	5-10
Прочее	4-10

Ликвидационная стоимость актива представляет собой ожидаемую сумму, которую Компания могла бы получить в настоящий момент от продажи актива за вычетом расчётных затрат на продажу исходя из предположения, что возраст актива и его техническое состояние уже соответствует ожидаемому в конце срока его полезного использования.

Ликвидационная стоимость актива приравнена к нулю в том случае, если Компания предполагает использовать объект до окончания его физического срока службы. Ликвидационная стоимость активов и сроки их полезного использования пересматриваются и, при необходимости, корректируются на каждую отчетную дату.

Обесценение

На конец каждого отчетного периода руководство определяет наличие признаков обесценения основных средств. Если выявлен хотя бы один такой признак, руководство оценивает возмещаемую сумму, которая определяется как наибольшая из двух величин: справедливая стоимость за вычетом затрат на продажу актива и стоимость, полученная от его использования. Балансовая стоимость актива уменьшается до возмещаемой суммы; убыток от обесценения отражается в прибылях и убытках в сумме превышения над величиной прироста его стоимости, отраженного в составе капитала при предыдущей переоценке. Убыток от обесценения актива, признанный в прошлые отчетные периоды, сторнируется, если произошло изменение расчётных оценок, использованных при определении стоимости от использования актива либо его справедливой стоимости за вычетом затрат на продажу.

Выбытие основных средств

Прибыль или убыток от выбытия основных средств определяется как разница между полученной выручкой от продажи и их балансовой стоимостью и отражается в прибыли или убытке за год в составе прочих операционных доходов или расходов.

Товарно-материальные запасы

Материалы, приобретенный корм и прочие товарно-материальные запасы учитываются по наименьшей из двух величин: фактической себестоимости или чистой цены реализации. При отпуске запасов в производство и ином выбытии их оценка производится по методу средневзвешенной стоимости. Себестоимость готовой продукции и незавершенного производства включает в себя стоимость сырья и материалов, затраты на оплату труда производственных рабочих и прочие прямые затраты, соответствующую долю производственных накладных расходов (исходя из обычной производственной мощности). Чистая цена реализации – это расчётная цена продажи в процессе обычной деятельности за вычетом расчётных расходов на завершение производства и расходов по продаже.

Биологические активы

Компания отражает биологический актив в случае получения контроля над таким активом в результате прошлых событий и только при высокой вероятности получения Компанией будущих экономических выгод от использования данного актива, а также при возможности достоверной оценки такого объекта.

Акционерное общество
«Усть-Каменогорская Птицефабрика»

Финансовая отчетность

ПРИМЕЧАНИЯ К ФИНАНСОВОЙ ОТЧЕТНОСТИ (продолжение)

3. ОБЗОР СУЩЕСТВЕННЫХ АСПЕКТОВ УЧЕТНОЙ ПОЛИТИКИ (продолжение)

Биологические активы (продолжение)

Биологические активы отражаются по их справедливой стоимости за вычетом оценочных расходов по реализации. Оценка биологических активов Компании основана на моделях дисконтированных потоков денежных средств, согласно которым справедливая стоимость биологических активов рассчитывается по текущей стоимости ожидаемых от активов чистых потоков денежных средств, дисконтированных по действующей рыночной ставке до налогового эффекта. Доход или убыток, возникающий от изменения справедливой стоимости биологических активов, отражается в отчете о совокупном доходе в статье «Чистое изменение справедливой стоимости биологических активов».

Основные группы биологических активов и сельскохозяйственной продукции представлены следующим образом:

Бройлеры

Бройлеры предназначены для целей производства куриного мяса. Справедливая стоимость бройлеров определяется с учётом денежных потоков, которые будут получены от продажи откормленных цыплят, расходов на доращивание и рисков, которые могут возникнуть в течение оставшегося процесса трансформации.

Племенная птица (родительское стадо (курицы-несушки) и ремонтный молодняк)

Племенная птица включает куриц и петушков, предназначенных для целей регенерации бройлеров. Справедливая стоимость племенной птицы определяется с учётом денежных потоков, которые будут получены от продажи инкубационных яиц, расходов на содержание и рисков, которые могут возникнуть в течение оставшегося продуктивного срока.

Биологические активы Компании классифицируются по следующим категориям: продуктивные и потребляемые биологические активы в зависимости от функции, выполняемой конкретной группой биологических активов в производственном процессе Компании. Потребляемые биологические активы – это активы, которые собираются в виде сельскохозяйственной продукции и включают бройлеров. Продуктивные биологические активы включают племенную птицу.

Продуктивные (родительское стадо) и потребляемые (бройлеры) биологические активы классифицируются в отчёте о финансовом положении соответственно, как внеоборотные активы и оборотные активы.

Затраты, такие как корма, заработная плата и связанные расходы, текущие ремонты птичников и цехов, а также ветеринарные услуги относятся на прибыль или убыток в том отчётном периоде, в котором они возникают. Приобретение цыплят для продуктивного стада капитализируется в состав внеоборотных биологических активов.

Денежные средства и денежные эквиваленты

Денежные средства и их эквиваленты включают денежные средства в кассе, средства на банковских счетах до востребования и депозиты, а также другие краткосрочные высоколиквидные инвестиции с первоначальным сроком погашения менее трех месяцев.

Денежные средства, размещенные в банках на срок свыше трех месяцев, при отсутствии ограничительных условий и с возможностью, а также намерением досрочного снятия, также включаются в состав денежных средств и денежных эквивалентов. При этом денежные средства, размещенные на срок более трех месяцев с целью получения инвестиционного дохода и при отсутствии намерения досрочного изъятия, включаются в состав текущих или долгосрочных активов.

Денежные средства с ограничением по снятию свыше трех месяцев, включаются в состав прочих текущих активов или долгосрочных банковских вкладов.

Акционерный капитал

Акции отражаются как капитал. Дополнительные затраты, относящиеся к выпуску новых акций, отражаются в составе капитала как уменьшение (за вычетом налога) суммы, полученной от выпуска. Сумма превышения справедливой стоимости полученных средств над номинальной стоимостью выпущенных акций отражается как эмиссионный доход в капитале.

Акционерное общество
«Усть-Каменогорская Птицефабрика»

Финансовая отчетность

ПРИМЕЧАНИЯ К ФИНАНСОВОЙ ОТЧЕТНОСТИ (продолжение)

3. ОБЗОР СУЩЕСТВЕННЫХ АСПЕКТОВ УЧЕТНОЙ ПОЛИТИКИ (продолжение)

Дивиденды

Дивиденды отражаются как обязательство, размер которых вычитаются из собственного капитала в периоде, в котором они были объявлены и одобрены. Информация о дивидендах, объявленных после отчетной даты, но до даты утверждения финансовой отчетности, отражается в Примечании «События после отчетной даты».

Налог на добавленную стоимость

Налоговые органы позволяют производить погашение НДС по продажам и приобретениям на нетто основе.

НДС к уплате

НДС подлежит уплате в налоговые органы после признания дебиторской задолженности с покупателей. НДС по приобретениям, расчёт по которым был осуществлен на отчетную дату, вычитается из суммы к оплате.

Кроме того, НДС, относящийся к продажам, расчёты по которым не были завершены на отчетную дату, также включается в сумму НДС к уплате. В случае, когда сформирован резерв под обесценение дебиторской задолженности, убыток от обесценения учитывается на всю сумму задолженности, включая НДС. Соответствующее обязательство по НДС отражается в отчетности до списания дебиторской задолженности в налоговых целях.

НДС к возмещению

НДС к возмещению относится к приобретениям, осуществленным по состоянию на отчетную дату. НДС к возмещению подлежит возврату посредством зачета против суммы задолженности по НДС, относящегося к продажам.

Резервы по обязательствам и платежам

Резервы по обязательствам и платежам представляют собой обязательства нефинансового характера с неопределенным сроком или суммой. Они начисляются, если Компания вследствие определенного события в прошлом имеет юридические или добровольно принятые на себя обязательства, для урегулирования которых с большой степенью вероятности потребуются отток ресурсов, предусматривающих экономические выгоды, и величину обязательства можно оценить в денежном выражении с достаточной степенью надежности. Резервы не отражаются по будущим операционным убыткам.

В случае наличия ряда аналогичных обязательств вероятность оттока ресурсов для их погашения определяется для всего класса обязательств в целом. Резерв признается даже в случае, когда вероятность оттока ресурсов в отношении любой отдельно взятой статьи, включенной в один и тот же класс обязательств, может быть незначительной.

Признание выручки

Компания получает выручку от реализации мяса птицы. Выручка по договорам с покупателями признается, когда контроль над товарами передается покупателю, и оценивается в сумме, отражающей возмещение, право на которое Компания ожидает получить в обмен на такие товары. Выручка от продажи мяса птицы признается в определенный момент времени, когда контроль над товаром передается покупателю, что происходит, как правило, в момент отгрузки товара со склада Компании.

Компания применяет упрощение практического характера, при котором она не должна корректировать обещанную сумму возмещения с учетом влияния значительного компонента финансирования, если в момент заключения договора Компания ожидает, что период между передачей обещанного товара или услуги покупателю и оплатой покупателем такого товара или услуги составит не более одного года.

Переменное возмещение оценивается в момент заключения договора, и в отношении его оценки применяется ограничение до тех пор, пока не будет в высшей степени вероятно, что при последующем разрешении неопределенности, присущей переменному возмещению, не произойдет значительного уменьшения суммы признанной накопительным итогом выручки.

Акционерное общество
«Усть-Каменогорская Птицефабрика»

Финансовая отчетность

ПРИМЕЧАНИЯ К ФИНАНСОВОЙ ОТЧЕТНОСТИ (продолжение)

3. ОБЗОР СУЩЕСТВЕННЫХ АСПЕКТОВ УЧЕТНОЙ ПОЛИТИКИ (продолжение)

Признание выручки (продолжение)

Накопленный исторический опыт Компании указывает на то, что доля возвращенных товаров незначительна и что возврат осуществляется в период менее 10 дней. Таким образом, Компания не признает обязательств, связанных с правом покупателя на возврат продукции в течение периода возврата, и не признает активов, связанных с правом на получение возвращаемого продукта от клиента, когда ожидается, что клиент реализует свое право на возврат.

Компания предоставляет покупателям ретро-бонусы в размере 3% от общей стоимости поставленной продукции. Права на ретро-бонусы за объем приводят к возникновению переменного возмещения.

Финансовые доходы и финансовые расходы

Финансовые доходы включают прибыль от первоначального признания займов к получению по ставкам ниже рыночных и процентный доход по депозитам. Финансовые расходы включают процентные расходы по займам к выплате и финансовые расходы от амортизации дисконта по финансовым обязательствам. Процентные доходы/расходы отражаются с использованием метода эффективной доходности по активу/обязательству.

Аренда

В момент заключения договора Компания оценивает, является ли соглашение арендой либо содержит ли оно признаки аренды. Иными словами, Компания определяет, передает ли договор право контролировать использование идентифицированного актива в течение определённого периода времени в обмен на возмещение.

Компания в качестве арендатора

Компания признаёт активы в форме права пользования на дату начала аренды (т.е. дату, на которую базовый актив становится доступным для использования). Активы в форме права пользования оцениваются по первоначальной стоимости, за вычетом накопленной амортизации и накопленных убытков от обесценения, с корректировкой на переоценку обязательств по аренде. Первоначальная стоимость актива в форме права пользования включает величину признанных обязательств по аренде, понесённые первоначальные прямые затраты и арендные платежи, произведённые на дату начала аренды или до такой даты за вычетом полученных стимулирующих платежей по аренде. Если у Компании отсутствует достаточная уверенность в том, что она получит право собственности на арендованный актив в конце срока аренды, признанный актив в форме права пользования амортизируется линейным методом на протяжении более короткого из следующих периодов: предполагаемый срок полезного использования актива или срок аренды. Активы в форме права пользования проверяются на предмет обесценения.

На дату начала аренды Компания признаёт обязательства по аренде, которые оцениваются по приведённой стоимости арендных платежей, которые должны быть осуществлены в течение срока аренды. Арендные платежи включают фиксированные платежи (в том числе, по существу, фиксированные платежи) за вычетом любых стимулирующих платежей по аренде к получению, переменные арендные платежи, которые зависят от индекса или ставки, и суммы, которые, как ожидается, будут уплачены по гарантиям ликвидационной стоимости. Арендные платежи также включают цену исполнения опциона на покупку, если имеется достаточная уверенность в том, что Компания исполнит этот опцион, и выплаты штрафов за прекращение аренды, если срок аренды отражает потенциальное исполнение Компанией опциона на прекращение аренды. Переменные арендные платежи, которые не зависят от индекса или ставки, признаются в качестве расходов в том периоде, в котором наступает событие или условие, приводящее к осуществлению таких платежей.

Для расчёта приведённой стоимости арендных платежей Компания использует ставку привлечения дополнительных заёмных средств на дату начала аренды, если процентная ставка, заложенная в договоре аренды, не может быть легко определена. После даты начала аренды величина обязательств по аренде увеличивается для отражения начисления процентов и уменьшается для отражения осуществленных арендных платежей. Кроме того, в случае модификации, изменения срока аренды, изменения по существу фиксированных арендных платежей или изменения оценки опциона на покупку базового актива Компания производит переоценку балансовой стоимости обязательства по аренде.

Компания применяет освобождение от признания в отношении краткосрочной аренды (т.е. к договорам, по которым на дату начала аренды предусмотренный срок аренды составляет не более 12 месяцев и которые не содержат опциона на покупку).

Акционерное общество
«Усть-Каменогорская Птицефабрика»

Финансовая отчетность

ПРИМЕЧАНИЯ К ФИНАНСОВОЙ ОТЧЕТНОСТИ (продолжение)

3. ОБЗОР СУЩЕСТВЕННЫХ АСПЕКТОВ УЧЕТНОЙ ПОЛИТИКИ (продолжение)

Аренда (продолжение)

Компания в качестве арендатора (продолжение)

Компания также применяет освобождение от признания в отношении аренды активов с низкой стоимостью к договорам аренды. Арендные платежи по краткосрочной аренде и аренде активов с низкой стоимостью признаются в качестве расхода линейным методом в течение срока аренды.

Компания определяет срок аренды как не подлежащий досрочному прекращению период аренды вместе с периодами, в отношении которых предусмотрен опцион на продление аренды, если имеется достаточная уверенность в том, что он будет исполнен, или периодами, в отношении которых предусмотрен опцион на прекращение аренды, если имеется достаточная уверенность в том, что он не будет исполнен.

Компания в качестве арендодателя

Аренда, по которой у Компании остаются практически все риски и выгоды, связанные с владением активом, классифицируется как операционная аренда. Возникающий арендный доход учитывается линейным методом на протяжении срока аренды и включается в выручку в отчете о совокупном доходе ввиду своего операционного характера. Первоначальные прямые затраты, понесенные при заключении договора операционной аренды, включаются в балансовую стоимость переданного в аренду актива и признаются в течение срока аренды на той же основе, что и доход от аренды. Условная арендная плата признается в составе выручки в том периоде, в котором она была получена.

Государственные субсидии

В соответствии с законодательством Республики Казахстан предприятия, занимающиеся сельскохозяйственной деятельностью, получают определенные государственные субсидии. Государственные субсидии отражаются в финансовой отчетности Компании только при наличии обоснованной уверенности в том, что все условия, необходимые для их получения, выполняются, и субсидии будут предоставлены.

Часть таких субсидий связана с компенсацией расходов на уплату процентов по займам, соответствующим определенным условиям (субсидии на уплату процентов по займам). Компания признает такие субсидии на уплату процентов по займам в качестве уменьшения процентных расходов в том периоде, к которому относятся субсидии.

Государственные субсидии, связанные с приобретением основных средств, включаются в состав долгосрочных обязательств как доходы будущих периодов и равномерно относятся на прибыль или убыток в течение предполагаемого срока использования соответствующих активов. Государственные субсидии, выделяемые на осуществление затрат, рассматриваются как доходы будущих периодов и признаются в прибылях и убытках в статье «Доходы от государственных субсидий» в течение периода, соответствующего времени возникновения затрат, которые они должны компенсировать. Государственные субсидии в рамках программы «Субсидирование развития племенного животноводства, повышения продуктивности и качества продукции животноводства» признаются в прибылях и убытках в том периоде, в котором были получены субсидии в форме денежных средств.

Расходы на оплату труда и связанные отчисления

Расходы на заработную плату, пенсионные отчисления, взносы в фонд социального страхования, оплаченные ежегодные отпуска и больничные, премии и неденежные льготы начисляются в году, в котором соответствующие услуги предоставляются сотрудниками Компании.

Прибыль на акцию

Прибыль на акцию определяется путем деления прибыли или убытка на средневзвешенное количество простых акций, участвующих в прибыли, находившихся в обращении в течение отчетного года.

Акционерное общество
«Усть-Каменогорская Птицефабрика»

Финансовая отчетность

ПРИМЕЧАНИЯ К ФИНАНСОВОЙ ОТЧЕТНОСТИ (продолжение)

3. ОБЗОР СУЩЕСТВЕННЫХ АСПЕКТОВ УЧЕТНОЙ ПОЛИТИКИ (продолжение)

Подходный налог

В настоящей финансовой отчетности подходный налог отражен в соответствии с законодательством Республики Казахстан, действующим либо практически вступившим в силу на отчетную дату. Расходы по подходному налогу включают текущие и отложенные налоги и признаются в прибыли или убытке за год, если только они не должны быть отражены в составе прочего совокупного дохода или капитала в связи с тем, что относятся к операциям, отражаемым также в составе прочего совокупного дохода или капитала в том же или в каком-либо другом отчетном периоде.

Текущий налог представляет собой сумму, которую предполагается уплатить в государственный бюджет или возместить из него в отношении налогооблагаемой прибыли или убытка за текущий и предыдущие периоды. Прочие налоги, отличные от подходного налога, отражаются в составе прочих операционных расходов.

Отложенный налог

Отложенный налог рассчитывается по методу обязательств путём определения временных разниц между налоговой базой активов и обязательств и их балансовой стоимостью для целей финансовой отчетности на отчетную дату.

Отложенные налоговые обязательства признаются по всем налогооблагаемым временным разницам, кроме случаев, когда:

- отложенное налоговое обязательство возникает в результате первоначального признания гудвила, актива или обязательства, в ходе сделки, не являющейся объединением бизнеса, и на момент совершения операции не влияет ни на бухгалтерскую прибыль, ни на налогооблагаемую прибыль или убыток;
- в отношении налогооблагаемых временных разниц, связанных с инвестициями в дочерние организации, ассоциированные компании, а также с долями участия в совместной деятельности, если можно контролировать распределение во времени уменьшения временной разницы, и существует значительная вероятность того, что временная разница не будет уменьшена в обозримом будущем.

Отложенные налоговые активы признаются по всем вычитаемым временным разницам, неиспользованным налоговым льготам и неиспользованным налоговым убыткам, в той степени, в которой существует значительная вероятность того, что будет существовать налогооблагаемая прибыль, против которой могут быть зачтены вычитаемые временные разницы, неиспользованные налоговые льготы и неиспользованные налоговые убытки, кроме случаев, когда:

- отложенный налоговый актив, относящийся к вычитаемой временной разнице, возникает в результате первоначального признания актива или обязательства, которое возникло не вследствие объединения бизнеса, и которое на момент совершения операции не влияет ни на бухгалтерскую прибыль, ни на налогооблагаемую прибыль или убыток;
- в отношении вычитаемых временных разниц, связанных с инвестициями в дочерние организации, ассоциированные компании, а также с долями участия в совместной деятельности, отложенные налоговые активы признаются только в той степени, в которой есть значительная вероятность того, что временные разницы будут использованы в обозримом будущем, и будет иметь место налогооблагаемая прибыль, против которой могут быть использованы временные разницы.

Балансовая стоимость отложенных налоговых активов пересматривается на каждую отчетную дату и снижается в той степени, в которой достижение достаточной налогооблагаемой прибыли, которая позволит использовать все или часть отложенных налоговых активов, оценивается как маловероятное. Непризнанные отложенные налоговые активы пересматриваются на каждую отчетную дату и признаются в той степени, в которой появляется значительная вероятность того, что будущая налогооблагаемая прибыль позволит использовать отложенные налоговые активы.

Отложенные налоговые активы и обязательства оцениваются по налоговым ставкам, которые, как предполагается, будут применяться в том отчетном году, в котором актив будет реализован, а обязательство погашено, на основе налоговых ставок (и налогового законодательства), которые по состоянию на отчетную дату были приняты или фактически приняты.

Отложенный налог, относящийся к статьям, признанным не в составе прибыли или убытка, также не признаётся в составе прибыли или убытка. Статьи отложенных налогов признаются в соответствии с лежащими в их основе операциями либо в составе прочего совокупного дохода, либо непосредственно в капитале.

Акционерное общество
«Усть-Каменогорская Птицефабрика»

Финансовая отчетность

ПРИМЕЧАНИЯ К ФИНАНСОВОЙ ОТЧЕТНОСТИ (продолжение)

3. ОБЗОР СУЩЕСТВЕННЫХ АСПЕКТОВ УЧЕТНОЙ ПОЛИТИКИ (продолжение)

Отложенный налог (продолжение)

Отложенные налоговые активы и отложенные налоговые обязательства зачитываются друг против друга, если имеется юридически закреплённое право зачёта текущих налоговых активов и обязательств, и отложенные налоги относятся к одной и той же налогооблагаемой компании и налоговому органу.

Условные обязательства и условные активы

Условные обязательства не учитываются в финансовой отчетности. Они раскрываются, если только возможность оттока ресурсов и экономических выгод не является маловероятной, а сумма обязательства является существенной.

Условные активы не учитываются в финансовой отчетности. Они раскрываются тогда, когда поступление экономических выгод является вероятным.

События после отчётной даты

События, наступившие по окончании отчётного года, представляющие доказательство условий, которые существовали на дату подготовки отчёта о финансовом положении (корректирующие события), отражаются в финансовой отчетности. События, наступившие по окончании отчётного года и не являющиеся корректирующими событиями, раскрываются в примечаниях к отчетности, если они являются существенными.

Связанные стороны

Связанные стороны включают акционера Компании, компании под контролем общей материнской компании, ключевой руководящий персонал, а также предприятия, в которых акционер или ключевой руководящий персонал Компании имеют долю владения, обеспечивающую значительное влияние на такие предприятия.

Новые стандарты, разъяснения и поправки к действующим стандартам и разъяснениям

Компания впервые применила некоторые стандарты и поправки, которые вступают в силу в отношении годовых отчетных периодов, начинающихся 1 января 2020 года или после этой даты. Компания не применяла досрочно стандарты, разъяснения или поправки, которые были выпущены, но еще не вступили в силу.

Поправки к МСФО (IFRS) 3 «Определение бизнеса»

В поправках к МСФО (IFRS) 3 поясняется, что, чтобы считаться бизнесом, интегрированная совокупность видов деятельности и активов должна включать как минимум вклад и принципиально значимый процесс, которые вместе в значительной мере могут способствовать созданию отдачи. При этом поясняется, что бизнес не обязательно должен включать все вклады и процессы, необходимые для создания отдачи. Данные поправки не оказали влияния на финансовую отчетность Компании, но могут быть применимы в будущем, если Компания проведет сделку по объединению бизнесов.

Поправки к МСФО (IFRS) 7, МСФО (IFRS) 9 и МСФО (IAS) 39 – «Реформа базовой процентной ставки»

Поправки к МСФО (IFRS) 7, МСФО (IFRS) 9, МСФО (IAS) 39 «Финансовые инструменты: признание и оценка» предусматривают ряд освобождений, которые применяются ко всем отношениям хеджирования, на которые реформа базовой процентной ставки оказывает непосредственное влияние. Реформа базовой процентной ставки оказывает влияние на отношения хеджирования, если в результате ее применения возникают неопределенности в отношении сроков возникновения и/или величины денежных потоков, основанных на базовой процентной ставке, по объекту хеджирования или по инструменту хеджирования. Данные поправки не оказали влияния на финансовую отчетность Компании, поскольку у нее отсутствуют отношения хеджирования, основанные на процентных ставках.

Акционерное общество
«Усть-Каменогорская Птицефабрика»

Финансовая отчетность

ПРИМЕЧАНИЯ К ФИНАНСОВОЙ ОТЧЕТНОСТИ (продолжение)

3. ОБЗОР СУЩЕСТВЕННЫХ АСПЕКТОВ УЧЕТНОЙ ПОЛИТИКИ (продолжение)

Новые стандарты, разъяснения и поправки к действующим стандартам и разъяснениям (продолжение)

Поправки к МСФО (IAS) 1 и МСФО (IAS) 8 – «Определение существенности»

Поправки предлагают новое определение существенности, согласно которому «информация является существенной, если можно обоснованно ожидать, что ее пропуск, искажение или маскировка повлияют на решения основных пользователей финансовой отчетности общего назначения, принимаемые ими на основе данной финансовой отчетности, предоставляющей финансовую информацию о конкретной отчитывающейся организации».

В поправках поясняется, что существенность будет зависеть от характера или количественной значимости информации (взятой в отдельности либо в совокупности с другой информацией) в контексте финансовой отчетности, рассматриваемой в целом. Искажение информации является существенным, если можно обоснованно ожидать, что это повлияет на решения основных пользователей финансовой отчетности. Данные поправки не оказали влияния на финансовую отчетность Компании, и ожидается, что в будущем влияние также будет отсутствовать.

«Концептуальные основы представления финансовых отчетов», выпущенные 29 марта 2018 года

Концептуальные основы не являются стандартом, и ни одно из положений Концептуальных основ не имеет преимущественной силы над каким-либо положением или требованием стандарта. Цели Концептуальных основ заключаются в следующем: содействовать Совету по МСФО в разработке стандартов; содействовать составителям финансовых отчетов при разработке положений учетной политики, когда ни один из стандартов не регулирует определенную операцию или другое событие; и содействовать всем сторонам в понимании и интерпретации стандартов. Данный документ окажет влияние на организации, которые разрабатывают свою учетную политику в соответствии с положениями Концептуальных основ.

Пересмотренная редакция Концептуальных основ содержит несколько новых концепций, обновленные определения активов и обязательств и критерии для их признания, а также поясняет некоторые существенные положения. Пересмотр данного документа не оказал влияния на финансовую отчетность Компании.

Поправки к МСФО (IFRS) 16 – «Уступки по аренде, связанные с пандемией COVID-19»

28 мая 2020 года Совет по МСФО выпустил поправку к МСФО (IFRS) 16 «Аренда» – «Уступки по аренде, связанные с пандемией COVID-19». Данная поправка предусматривает освобождение для арендаторов от применения требований МСФО (IFRS) 16 в части учета модификаций договоров аренды в случае уступок по аренде, которые возникают в качестве прямого следствия пандемии COVID-19. В качестве упрощения практического характера арендатор может принять решение не анализировать, является ли уступка по аренде, предоставленная арендодателем в связи с пандемией COVID-19, модификацией договора аренды. Арендатор, который принимает такое решение, должен учитывать любое изменение арендных платежей, обусловленное уступкой по аренде, связанной с пандемией COVID-19, аналогично тому, как это изменение отражалось бы в учете согласно МСФО (IFRS) 16, если бы оно не являлось модификацией договора аренды.

Данная поправка применяется в отношении годовых отчетных периодов, начинающихся 1 июня 2020 года или после этой даты. Допускается досрочное применение. Данная поправка не оказала влияния на финансовую отчетность Компании.

Акционерное общество
«Усть-Каменогорская Птицефабрика»

Финансовая отчетность

ПРИМЕЧАНИЯ К ФИНАНСОВОЙ ОТЧЕТНОСТИ (продолжение)

3. ОБЗОР СУЩЕСТВЕННЫХ АСПЕКТОВ УЧЕТНОЙ ПОЛИТИКИ (продолжение)

Стандарты, которые были выпущены, но еще не вступили в силу

Ниже приводятся новые стандарты, поправки и разъяснения, которые были выпущены, но еще не вступили в силу на 31 декабря 2020 года. Компания намерена применить эти стандарты, поправки и разъяснения, если применимо, с даты их вступления в силу.

МСФО (IFRS) 17 «Договоры страхования»

В мае 2017 года Совет по МСФО выпустил МСФО (IFRS) 17 «Договоры страхования», новый всеобъемлющий стандарт финансовой отчетности для договоров страхования, который рассматривает вопросы признания и оценки, представления и раскрытия информации. Когда МСФО (IFRS) 17 вступит в силу, он заменит собой МСФО (IFRS) 4 «Договоры страхования», который был выпущен в 2005 году. МСФО (IFRS) 17 применяется ко всем видам договоров страхования (т.е. страхование жизни и страхование, отличное от страхования жизни, прямое страхование и перестрахование) независимо от вида организации, которая выпускает их, а также к определенным гарантиям и финансовым инструментам с условиями дискреционного участия. Имеется несколько исключений из сферы применения. Основная цель МСФО (IFRS) 17 заключается в предоставлении модели учета договоров страхования, которая является более эффективной и последовательной для страховщиков. В отличие от требований МСФО (IFRS) 4, которые в основном базируются на предыдущих местных учетных политиках, МСФО (IFRS) 17 предоставляет всестороннюю модель учета договоров страхования, охватывая все уместные аспекты учета. В основе МСФО (IFRS) 17 лежит общая модель, дополненная следующим:

- определённые модификации для договоров страхования с условиями прямого участия (метод переменного вознаграждения);
- упрощённый подход (подход на основе распределения премии) в основном для краткосрочных договоров.

МСФО (IFRS) 17 вступает в силу в отношении отчетных периодов, начинающихся 1 января 2023 года или после этой даты, при этом требуется представить сравнительную информацию. Допускается досрочное применение при условии, что организация также применяет МСФО (IFRS) 9 и МСФО (IFRS) 15 на дату первого применения МСФО (IFRS) 17 или до нее. Данный стандарт не применим к Компании.

Поправки к МСФО (IAS) 1 – «Классификация обязательств как краткосрочных или долгосрочных»

В январе 2020 года Совет по МСФО выпустил поправки к пунктам 69-76 МСФО (IAS) 1, в которых поясняются требования в отношении классификации обязательств как краткосрочных или долгосрочных. В поправках разъясняется следующее:

- что понимается под правом отсрочить урегулирование обязательств;
- право отсрочить урегулирование обязательств должно существовать на конец отчетного периода;
- на классификацию обязательств не влияет вероятность того, что организация исполнит свое право отсрочить урегулирование обязательства;
- условия обязательства не будут влиять на его классификацию, только если производный инструмент, встроенный в конвертируемое обязательство, сам по себе является долевым инструментом.

Данные поправки вступают в силу в отношении годовых отчетных периодов, начинающихся 1 января 2023 года или после этой даты, и применяются ретроспективно. Ожидается, что поправки к определению существенности не окажут значительного влияния на финансовую отчетность Компании.

Поправки к МСФО (IFRS) 3 – «Ссылки на Концептуальные основы»

В мае 2020 года Совет по МСФО выпустил поправки к МСФО (IFRS) 3 «Объединения бизнесов» – «Ссылки на концептуальные основы». Цель данных поправок – заменить ссылки на «Концепцию подготовки и представления финансовой отчетности», выпущенную в 1989 году, на ссылки на «Концептуальные основы представления финансовых отчетов», выпущенные в марте 2018 года, без внесения значительных изменений в требования стандарта.

Совет также добавил исключение из принципа признания в МСФО (IFRS) 3, чтобы избежать возникновения потенциальных прибылей или убытков «2-го дня», для обязательств и условных обязательств, которые относились бы к сфере применения МСФО (IAS) 37 или Разъяснения КРМФО (IFRIC) 21 «Обязательные платежи», если бы они возникали в рамках отдельных операций.

Акционерное общество
«Усть-Каменогорская Птицефабрика»

Финансовая отчетность

ПРИМЕЧАНИЯ К ФИНАНСОВОЙ ОТЧЕТНОСТИ (продолжение)

3. ОБЗОР СУЩЕСТВЕННЫХ АСПЕКТОВ УЧЕТНОЙ ПОЛИТИКИ (продолжение)

Стандарты, которые были выпущены, но еще не вступили в силу (продолжение)

Поправки к МСФО (IFRS) 3 – «Ссылки на Концептуальные основы» (продолжение)

В то же время Совет решил разъяснить существующие требования МСФО (IFRS) 3 в отношении условных активов, на которые замена ссылок на «Концепцию подготовки и представления финансовой отчетности» не окажет влияния.

Данные поправки вступают в силу в отношении годовых отчетных периодов, начинающихся 1 января 2022 года или после этой даты, и применяются перспективно.

Ожидается, что данная поправка не окажет влияния на финансовую отчетность Компании.

Поправки к МСФО (IAS) 16 – «Основные средства: поступления до использования по назначению»

В мае 2020 года Совет по МСФО выпустил документ «Основные средства: поступления до использования по назначению», который запрещает организациям вычитать из первоначальной стоимости объекта основных средств какие-либо поступления от продажи изделий, произведенных в процессе доставки этого объекта до местоположения и приведения его в состояние, которые требуются для его эксплуатации в соответствии с намерениями руководства. Вместо этого организация признает поступления от продажи таких изделий, а также стоимость производства этих изделий в составе прибыли или убытка.

Данные поправки вступают в силу в отношении годовых отчетных периодов, начинающихся 1 января 2022 года или после этой даты, и должны применяться ретроспективно к тем объектам основных средств, которые стали доступными для использования на дату начала (или после нее) самого раннего из представленных в финансовой отчетности периода, в котором организация впервые применяет данные поправки.

Ожидается, что данные поправки не окажут влияния на финансовую отчетность Компании.

Поправки к МСФО (IAS) 37 – «Обременительные договоры – затраты на исполнение договора»

В мае 2020 года Совет по МСФО выпустил поправки к МСФО (IAS) 37, в которых разъясняется, какие затраты организация должна учитывать при оценке того, является ли договор обременительным или убыточным.

Поправки предусматривают применение подхода, основанного на «затратах, непосредственно связанных с договором». Затраты, непосредственно связанные с договором на предоставление товаров или услуг, включают как дополнительные затраты на исполнение этого договора, так и распределенные затраты, непосредственно связанные с исполнением договора. Общие и административные затраты не связаны непосредственно с договором и, следовательно, исключаются, кроме случаев, когда они явным образом подлежат возмещению контрагентом по договору.

Данные поправки вступают в силу в отношении годовых отчетных периодов, начинающихся 1 января 2022 года или после этой даты. Компания будет применять данные поправки к договорам, по которым она еще не выполнила все свои обязанности на дату начала годового отчетного периода, в котором она впервые применяет данные поправки.

Ожидается, что данные поправки не окажут влияния на финансовую отчетность Компании.

Поправка к МСФО (IFRS) 1 «Первое применение Международных стандартов финансовой отчетности» – дочерняя организация, впервые применяющая Международные стандарты финансовой отчетности

В рамках процесса ежегодных усовершенствований МСФО, период 2018-2020 годов, Совет по МСФО выпустил поправку к МСФО (IFRS) 1 «Первое применение Международных стандартов финансовой отчетности». Согласно данной поправке, дочерняя организация, которая решает применить пункт D16(a) МСФО (IFRS) 1, вправе оценивать накопленные курсовые разницы с использованием сумм, отраженных в финансовой отчетности материнской организации, исходя из даты перехода материнской организации на МСФО. Данная поправка также применима к ассоциированным организациям и совместным предприятиям, которые решают применять пункт D16(a) МСФО (IFRS) 1.

Данная поправка вступает в силу в отношении годовых отчетных периодов, начинающихся 1 января 2022 года или после этой даты. Допускается досрочное применение.

Данная поправка не окажет влияния на финансовую отчетность Компании.

Акционерное общество
«Усть-Каменогорская Птицефабрика»

Финансовая отчётность

ПРИМЕЧАНИЯ К ФИНАНСОВОЙ ОТЧЁТНОСТИ (продолжение)

3. ОБЗОР СУЩЕСТВЕННЫХ АСПЕКТОВ УЧЁТНОЙ ПОЛИТИКИ (продолжение)

Стандарты, которые были выпущены, но еще не вступили в силу (продолжение)

Поправка к МСФО (IFRS) 9 «Финансовые инструменты» – комиссионное вознаграждение при проведении «теста 10%» в случае прекращения признания финансовых обязательств

В рамках процесса ежегодных усовершенствований МСФО, период 2018-2020 годов, Совет по МСФО выпустил поправку к МСФО (IFRS) 9. В поправке поясняются суммы комиссионного вознаграждения, которые организация учитывает при оценке того, являются ли условия нового или модифицированного финансового обязательства существенно отличающимися от условий первоначального финансового обязательства. К таким суммам относятся только те комиссионные вознаграждения, которые были выплачены или получены между определенным кредитором и заемщиком, включая комиссионное вознаграждение, выплаченное или полученное кредитором или заемщиком от имени другой стороны. Организация должна применять данную поправку в отношении финансовых обязательств, которые были модифицированы или заменены на дату начала (или после нее) годового отчетного периода, в котором организация впервые применяет данную поправку.

Данная поправка вступает в силу в отношении годовых отчетных периодов, начинающихся 1 января 2022 года или после этой даты. Допускается досрочное применение.

Ожидается, что данная поправка не окажет влияния на финансовую отчетность Компании.

Поправка к МСФО (IAS) 41 «Сельское хозяйство» – налогообложение при оценке справедливой стоимости

В рамках процесса ежегодных усовершенствований МСФО период 2018-2020 годов, Совет по МСФО выпустил поправку к МСФО (IAS) 41 «Сельское хозяйство». Данная поправка исключает требование в пункте 22 МСФО (IAS) 41 о том, что организации не включают в расчет денежные потоки, связанные с налогообложением, при оценке справедливой стоимости активов, относящихся к сфере применения МСФО (IAS) 41.

Организация должна применять данную поправку перспективно в отношении оценки справедливой стоимости на дату начала (или после нее) первого годового отчетного периода, начинающегося 1 января 2022 года или после этой даты. Допускается досрочное применение.

Данная поправка не окажет влияния на финансовую отчетность Компании.

4. СУЩЕСТВЕННЫЕ УЧЁТНЫЕ СУЖДЕНИЯ, ОЦЕНКИ И ДОПУЩЕНИЯ

Подготовка финансовой отчётности Компании требует от ее руководства вынесения суждений, определения оценочных значений и допущений, которые влияют на указываемые в отчётности суммы выручки, расходов, активов и обязательств, а также на раскрытие информации об условных обязательствах на отчётную дату. Однако неопределенность в отношении этих допущений и оценочных значений может привести к результатам, которые в будущем могут потребовать существенных корректировок к текущей стоимости актива или обязательства, в отношении которых делаются подобные допущения и оценки.

Налоги

В отношении интерпретации сложного налогового законодательства, а также сумм и сроков получения будущей налогооблагаемой прибыли существует неопределённость. С учётом значительного разнообразия операций Компании, а также долгосрочного характера и сложности имеющихся договорных отношений, разница, возникающая между фактическими результатами и принятыми допущениями, или будущие изменения таких допущений могут повлечь за собой будущие корректировки уже отражённых в отчётности сумм расходов или экономии по подоходному налогу. Основываясь на обоснованных допущениях, Компания создаёт резервы под возможные последствия налоговых проверок. Величина подобных резервов зависит от различных факторов, например, от результатов предыдущих проверок и различных интерпретаций налогового законодательства компанией налогоплательщиком и соответствующим налоговым органом. Подобные различия в интерпретации могут возникнуть по большому количеству вопросов в зависимости от условий, преобладающих в стране, в которой зарегистрирована соответствующая компания.

Поскольку Компания оценивает возникновение судебных разбирательств в связи с налоговым законодательством и последующий отток денежных средств как маловероятные, условное обязательство не признавалось.

Акционерное общество
«Усть-Каменогорская Птицефабрика»

Финансовая отчётность

ПРИМЕЧАНИЯ К ФИНАНСОВОЙ ОТЧЁТНОСТИ (продолжение)

4. СУЩЕСТВЕННЫЕ УЧЁТНЫЕ СУЖДЕНИЯ, ОЦЕНКИ И ДОПУЩЕНИЯ (продолжение)

Налоги (продолжение)

В соответствии с Налоговым Законодательством Республики Казахстан Компания попадает под действие специального налогового режима. Специальный налоговый режим (далее – «СНР») предусматривает особый порядок исчисления корпоративного подоходного налога, налога на добавленную стоимость, социального налога, налога на имущество и налога на транспортные средства. Все подлежащие уплате в бюджет суммы налога подлежат уменьшению на 70 процентов. Кроме того, в соответствии с СНР, для целей расчёта КРН, Компания применяет ставку в размере 10% в отношении деятельности, связанной с сельским хозяйством, и 20% в отношении иной деятельности. Таким образом эффективная ставка корпоративного подоходного налога равна 3%.

Отложенные налоговые активы признаются по всем неиспользованным налоговым убыткам в той мере, в которой является вероятным получение налогооблагаемой прибыли, против которой могут быть зачтены налоговые убытки. Для определения суммы отложенных налоговых активов, которую можно признать в финансовой отчётности, на основании вероятных сроков получения и величины будущей налогооблагаемой прибыли, а также стратегии налогового планирования, необходимо существенное суждение руководства.

Оценочный резерв под ожидаемые кредитные убытки

Компания использует матрицу оценочных резервов для расчёта ОКУ по дебиторской задолженности, по займам выданным, средствам в кредитных учреждениях и денежным средствам и их эквивалентам. Ставки оценочных резервов устанавливаются в зависимости от количества дней просрочки платежа для групп различных клиентских сегментов с аналогичными характеристиками возникновения убытков (т.е. по географическому региону, типу продукта, типу и рейтингу покупателей, обеспечению посредством аккредитивов и других форм страхования кредитных рисков).

Первоначально в основе матрицы оценочных резервов лежат наблюдаемые данные возникновения дефолтов в прошлых периодах. Компания будет обновлять матрицу, чтобы скорректировать прошлый опыт возникновения кредитных убытков с учётом прогнозной информации. На каждую отчётную дату наблюдаемые данные об уровне дефолта в предыдущих периодах обновляются и изменения прогнозных оценок анализируются.

Оценка взаимосвязи между историческими наблюдаемыми уровнями дефолта, прогнозируемыми экономическими условиями и ОКУ является значительной расчётной оценкой. Величина ОКУ чувствительна к изменениям в обстоятельствах и прогнозируемых экономических условиях. Прошлый опыт возникновения кредитных убытков Компании и прогноз экономических условий также могут не являться показательными для фактического дефолта покупателя в будущем.

Справедливая стоимость биологических активов

Оценка стоимости биологических активов основана на модели дисконтированных денежных потоков. На справедливую стоимость биологических активов может повлиять тот факт, что фактические денежные потоки в будущем будут отличаться от текущего прогноза, что обычно происходит в результате значительных изменений любых факторов или допущений, использованных в расчётах.

В число таких факторов входят:

- разницы между фактическими ценами и ценовыми допущениями, использованными при оценке чистой стоимости реализации мяса бройлеров и яиц;
- изменение в продуктивности несушек;
- непредвиденные операционные проблемы, присущие отраслевой специфике;
- изменения в уровне производственных затрат, расходов на переработку и реализацию продукции, ставках дисконтирования и обменных курсах, которые могут отрицательно повлиять на справедливую стоимость биологических активов.

Акционерное общество
«Усть-Каменогорская Птицефабрика»

Финансовая отчётность

ПРИМЕЧАНИЯ К ФИНАНСОВОЙ ОТЧЁТНОСТИ (продолжение)

4. СУЩЕСТВЕННЫЕ УЧЁТНЫЕ СУЖДЕНИЯ, ОЦЕНКИ И ДОПУЩЕНИЯ (продолжение)

Справедливая стоимость биологических активов (продолжение)

Компания также приняла ряд общих допущений, применимых при определении справедливой стоимости, как родительского стада, так и бройлеров:

- затраты Компании на каждой стадии выращивания бройлеров останутся постоянными на будущие периоды;
- в объёме производства яиц несушек не будет существенных изменений;
- ставка дисконтирования в размере 13,4%.

Ниже представлены основные допущения по биологическим активам на основе модели дисконтированных денежных потоков:

(а) Несушки – родительское стадо

В связи с отсутствием активного рынка на кур-несушек в Казахстане для определения справедливой стоимости биологических активов Компания использует текущую стоимость ожидаемых от активов чистых денежных потоков путем их дисконтирования по ставке текущего рынка.

При определении приведенной стоимости ожидаемых чистых потоков денежных средств Компания включает в свои расчёты чистые потоки денежных средств, которые, согласно ожиданиям участников рынка, будут генерироваться курами-несушками на местном рынке. Денежные потоки включают в себя ожидаемые притоки денежных средств от возможной реализации яиц, и оттоки денежных средств, связанные с содержанием кур-несушек, такие как корм и прочие необходимые затраты. Период дисконтирования определяется как срок жизни кур-несушек (приблизительно 420 дней). Компания не включает в свои расчёты потоки денежных средств, связанных с финансированием активов, налогообложением или восстановлением биологических активов после получения сельскохозяйственной продукции.

Для определения приведенной стоимости ожидаемых чистых потоков денежных средств применяется коэффициент дисконтирования – средневзвешенная стоимость заемных средств, которая рассчитывается исходя из сложившейся конъюнктуры рынка для потоков денежных средств до уплаты налогов. Определение и учёт справедливой стоимости биологических активов (кур-несушек) за вычетом оценочных расходов на продажу и соответствующие корректировки текущей учётной стоимости проводятся на ежегодной основе.

При расчёте справедливой стоимости несушек были использованы нижеследующие ненаблюдаемые исходные данные:

Ненаблюдаемые исходные данные	Значение или интервал значений	Взаимосвязь исходных данных к справедливой стоимости
Цена инкубационного яйца, тенге	133	При увеличении цены инкубационного яйца справедливая стоимость возрастает
Цена столового яйца, тенге	32	При увеличении цены столового яйца справедливая стоимость возрастает
Количество снесенных яиц на инкубацию, тысячи	18.716	При увеличении количества снесенных яиц справедливая стоимость возрастает
Ставка дисконтирования, %	13,40%	При увеличении ставки дисконтирования справедливая стоимость уменьшается

(б) Бройлеры

В связи с отсутствием активного рынка на бройлеров в Казахстане, для определения справедливой стоимости биологических активов Компания использует текущую стоимость ожидаемых от активов чистых денежных потоков путем их дисконтирования по ставке текущего рынка.

При определении приведенной стоимости ожидаемых чистых потоков денежных средств, Компания включает в свои расчёты чистые потоки денежных средств, которые, согласно ожиданиям участников рынка, будут генерироваться при продаже мяса и субпродуктов от бройлеров на местном рынке. Денежные потоки включают в себя ожидаемые притоки денежных средств от будущей реализации мяса и субпродуктов, и оттоки денежных средств, связанные с содержанием бройлеров, за минусом затрат на убой и реализацию мяса. Период дисконтирования определяется как срок жизни бройлеров (приблизительно 38 дней). Компания не включает в свои расчёты потоки денежных средств, связанных с финансированием активов, налогообложением.

Акционерное общество
«Усть-Каменогорская Птицефабрика»

Финансовая отчетность

ПРИМЕЧАНИЯ К ФИНАНСОВОЙ ОТЧЕТНОСТИ (продолжение)

4. СУЩЕСТВЕННЫЕ УЧЕТНЫЕ СУЖДЕНИЯ, ОЦЕНКИ И ДОПУЩЕНИЯ (продолжение)

Справедливая стоимость биологических активов (продолжение)

(б) Бройлеры (продолжение)

Для определения приведенной стоимости ожидаемых чистых потоков денежных средств применяется коэффициент дисконтирования – средневзвешенная стоимость заемных средств, которая рассчитывается исходя из сложившейся конъюнктуры рынка для потоков денежных средств до уплаты налогов.

При расчёте справедливой стоимости бройлеров были использованы нижеследующие ненаблюдаемые исходные данные:

Ненаблюдаемые исходные данные	Значение или интервал значений	Взаимосвязь исходных данных к справедливой стоимости
Выход (полезный) мяса с одного бройлера, кг	1,69	При увеличении выхода мяса справедливая стоимость возрастает
Средняя цена реализации мяса 1 кг бройлера, тенге	627	При увеличении цены на мясо справедливая стоимость возрастает
Выход (полезный) субпродуктов с одного бройлера, кг	0,22	При увеличении выхода субпродуктов справедливая стоимость возрастает
Средняя цена реализации субпродуктов, тенге	293	При увеличении цены реализации субпродуктов справедливая стоимость возрастает
Смертность бройлеров, %	3,83%	При увеличении смертности справедливая стоимость уменьшается
Затраты на убой 1 головы, тенге	76,73	При увеличении затрат справедливая стоимость уменьшается
Затраты по продаже на 1 голову, тенге	88,10	При увеличении ставки затрат справедливая стоимость уменьшается
Ставка дисконтирования, %	13,40%	При увеличении ставки дисконтирования справедливая стоимость уменьшается

Руководство определило, что расчёты справедливой стоимости являются наиболее чувствительными к изменениям таких допущений, как затраты на выращивание одного бройлера, затраты на убой одного бройлера, цена на инкубаторное яйцо и цена реализации на мясо бройлеров.

Руководство оценило чувствительность оценок справедливой стоимости к изменениям ненаблюдаемых исходных данных при определении справедливой стоимости биологических активов с использованием исходных данных 3 уровня иерархии, Анализ чувствительности с указанием пересчитанной справедливой стоимости при изменении одного из допущений и сохранении прочих допущений на постоянном уровне представлен ниже:

<i>В тысячах тенге</i>	Потребляемые биологические активы (бройлеры)	Продуктивные биологические активы (родительское стадо)
Затраты на выращивание 1 бройлера (тенге)	309	Неприменимо
<i>Увеличение на 10% – 25 (тенге)</i>	(47.875)	–
<i>Уменьшение на 10% – 25 (тенге)</i>	47.570	–
Затраты на убой 1 головы (тенге)	77	Неприменимо
<i>Увеличение на 20 (тенге)</i>	(10.613)	–
<i>Уменьшение на 20 (тенге)</i>	9.882	–
Цена на инкубаторное яйцо (тенге)	Неприменимо	133
<i>Увеличение на 10% – 12 (тенге)</i>	–	56.228
<i>Уменьшение на 10% – 12 (тенге)</i>	–	(56.270)
Цена реализации на мясо бройлеров (тенге)	627	Неприменимо
<i>Увеличение на 10% – 56 (тенге)</i>	142.367	–
<i>Уменьшение на 10% – 56 (тенге)</i>	(140.152)	–

Акционерное общество
«Усть-Каменогорская Птицефабрика»

Финансовая отчетность

ПРИМЕЧАНИЯ К ФИНАНСОВОЙ ОТЧЕТНОСТИ (продолжение)

4. СУЩЕСТВЕННЫЕ УЧЕТНЫЕ СУЖДЕНИЯ, ОЦЕНКИ И ДОПУЩЕНИЯ (продолжение)

Справедливая стоимость биологических активов (продолжение)

(б) Бройлеры (продолжение)

Анализ чувствительности, представленный выше, основан на одновременном изменении только одного из допущений, при этом прочие допущения остаются неизменными. На практике такой сценарий маловероятен, и изменения в различных допущениях могут быть взаимосвязаны между собой. По сравнению с предыдущим отчетным периодом не было изменений в методах и ключевых допущениях, использованных при подготовке анализа чувствительности.

Переоценка основных средств

Компания учитывает основные средства по переоцененной стоимости. Последняя переоценка была проведена Компанией по состоянию на 1 января 2017 года. Компания привлекла аккредитованного независимого оценщика, ТОО «Азия Тураби» для оценки справедливой стоимости основных средств.

Исходные данные для определения справедливой стоимости основных средств, относятся к 3-му уровню в иерархии справедливой стоимости (ненаблюдаемые исходные данные).

Справедливая стоимость основных средств была определена затратным методом. Стоимость, определенная затратным методом, отражает сумму, необходимую для замещения производственной мощности актива (стоимость замещения). Затратный метод применяется в случае, если оцениваемый объект относится к объектам, с ограниченным рынком (специализированным объектам), для которых не представляется возможным получить информацию о ценах возможной продажи (при отсутствии активного рынка).

При учёте переоценки по состоянию на 1 января 2017 года накопленный износ на сумму 2.146.563 тысячи тенге был вычтен из валовой стоимости основных средств, и чистая сумма приведена к переоцененной стоимости основных средств.

При изменении значительных ненаблюдаемых данных справедливая стоимость основных средств изменилась бы следующим образом:

	Изменение, в %	Чувстви- тельность, в тыс. тенге
Здания и сооружения, машины и оборудование		
Коэффициент накопленного износа	5%	13.689

На каждую отчетную дату Компания оценивает наличие различий между балансовой стоимостью её основных средств с той, которая была определена с использованием справедливой стоимости на отчетную дату. По состоянию на 31 декабря 2020 года руководство Компании повторно пересмотрело свои оценки по отношению к справедливой стоимости её основных средств. В результате, руководство Компании пришло к выводу, что в Компании не было существенных изменений в справедливой стоимости основных средств по состоянию на 31 декабря 2020 года с даты последней переоценки, проведенной в 2017 году. В результате, руководство пришло к выводу, что балансовая стоимость основных средств Компании соответствует их справедливой стоимости.

Учёт обязательств по договору финансовой гарантии

Выпущенные Компанией договоры финансовой гарантии представляют собой договоры, требующие осуществления платежа в возмещение убытков, понесенных владельцем этого договора вследствие неспособности определённого должника осуществить своевременный платеж в соответствии с условиями долгового инструмента. Договоры финансовой гарантии первоначально признаются как обязательство по справедливой стоимости с учётом затрат по сделке, напрямую связанных с выпуском гарантии. Впоследствии обязательство оценивается по наибольшей из следующих величин: стоимости первоначально признанной суммы за вычетом, в случае необходимости, накопленной суммы дохода/амортизации в соответствии с МСФО (IFRS) 15 «Выручка по договорам с покупателями» и суммы оценочного резерва под убытки.

Признание финансового обязательства прекращается, если обязательство погашено, аннулировано, или срок его действия истек.

Акционерное общество
«Усть-Каменогорская Птицефабрика»

Финансовая отчетность

ПРИМЕЧАНИЯ К ФИНАНСОВОЙ ОТЧЁТНОСТИ (продолжение)

4. СУЩЕСТВЕННЫЕ УЧЁТНЫЕ СУЖДЕНИЯ, ОЦЕНКИ И ДОПУЩЕНИЯ (продолжение)

Учёт обязательств по договору финансовой гарантии (продолжение)

Если имеющееся финансовое обязательство заменяется другим обязательством перед тем же кредитором, на существенно отличающихся условиях, или если условия имеющегося обязательства значительно изменены, такая замена или изменения учитываются как прекращение признания первоначального обязательства и начало признания нового обязательства, а разница в их текущей стоимости признается в прибылях или убытках.

Признание выручки – оценка переменного возмещения в случае ретро-бонусов за объём

В случае реализации продукции с ретро-бонусами за объём Компания оценивает сумму переменного возмещения, которая будет включаться в цену сделки. При этом ожидаемые ретро-бонусы за объём, предоставляемые Компанией, анализируются по отдельному покупателю в соответствии с договором поставки продукции, предусматривающим единое пороговое значение объёма. Определение того, является ли вероятным предоставление покупателю ретро-бонуса за объём, будет зависеть от объёма скидок, предоставленных покупателю в прошлых периодах, и объёма покупок, накопленного до настоящего времени.

Компания повторно анализирует оценку ожидаемых ретро-бонусов за объём ежеквартально и соответствующим образом корректирует обязательства в отношении возврата средств. Расчётные оценки ожидаемых ретро-бонусов за объём чувствительны к изменениям в обстоятельствах, и прошлый опыт Компании в отношении предоставления ретро-бонусов может не быть показательным для предоставления ретро-бонусов в будущем.

Признание выручки – оценка обязательства по возврату товаров

Накопленный исторический опыт Компании указывает на то, что доля возвращенных товаров незначительна и что возврат осуществляется в период менее 10 дней. Таким образом, Компания не признает обязательств, связанных с правом покупателя на возврат продукции в течение периода возврата, и не признает активов, связанных с правом на получение возвращаемого продукта от клиента, когда ожидается, что клиент реализует свое право на возврат.

Акционерное общество
«Усть-Каменогорская Птицефабрика»

Финансовая отчетность

ПРИМЕЧАНИЯ К ФИНАНСОВОЙ ОТЧЕТНОСТИ (продолжение)

5. ОСНОВНЫЕ СРЕДСТВА

Движение основных средств за годы, закончившиеся 31 декабря 2020 и 2019 годов, представлено следующим образом:

<i>В тысячах тенге</i>	Земля	Здания и сооружения	Машины и оборудование	Транспортные средства	Прочие	Незавершенное строительство	Итого
Остаточная стоимость							
На 31 декабря 2018 года	4	7.159.331	1.418.150	196.049	409.976	481.465	9.664.975
Поступления	–	–	486.348	74.710	34	–	561.092
Переводы	–	527.484	85.851	–	(227.284)	(386.051)	–
Выбытие	–	(2.012)	(13.346)	(91)	(2.411)	(46.566)	(64.426)
Износ по выбытиям	–	12	8.289	–	1.537	–	9.838
Износ, начисленный за год <i>(Примечания 19, 21, 25)</i>	–	(276.780)	(441.548)	(73.023)	(7.734)	–	(799.085)
Стоимость	4	8.128.949	2.685.140	386.795	300.587	48.848	11.550.323
Накопленный износ	–	(720.914)	(1.141.396)	(189.150)	(126.469)	–	(2.177.929)
На 31 декабря 2019 года	4	7.408.035	1.543.744	197.645	174.118	48.848	9.372.394
Поступления	–	–	40.091	76.219	10.764	533.741	660.815
Переводы	–	320.317	187.708	–	15.905	(523.930)	–
Выбытия	–	(21.936)	(34.328)	(14.619)	(3.033)	(13.218)	(87.134)
Износ по выбытиям	–	2.293	27.242	13.582	1.732	–	44.849
Износ, начисленный за год <i>(Примечания 19, 21, 25)</i>	–	(267.939)	(444.459)	(67.299)	(62.674)	–	(842.371)
Стоимость	4	8.427.330	2.878.611	448.395	324.223	45.441	12.124.004
Накопленный износ	–	(986.560)	(1.558.613)	(242.867)	(187.411)	–	(2.975.451)
На 31 декабря 2020 года	4	7.440.770	1.319.998	205.528	136.812	45.441	9.148.553

Акционерное общество
«Усть-Каменогорская Птицефабрика»

Финансовая отчетность

ПРИМЕЧАНИЯ К ФИНАНСОВОЙ ОТЧЕТНОСТИ (продолжение)

5. ОСНОВНЫЕ СРЕДСТВА (продолжение)

Балансовая стоимость основных средств, если они были бы учтены по первоначальной стоимости за вычетом накопленного износа, представлена следующим образом:

<i>В тысячах тенге</i>	31 декабря 2020 года	31 декабря 2019 года
Остаточная стоимость	4.299.184	4.564.376

По состоянию на 31 декабря 2020 года первоначальная стоимость полностью самортизированных, но находящихся в эксплуатации, основных средств составила 26.417 тысяч тенге (31 декабря 2019 года: 35.019 тысяч тенге).

Расходы по износу основных средств были распределены следующим образом:

<i>В тысячах тенге</i>	31 декабря 2020 года	31 декабря 2019 года
Себестоимость (Примечание 19)	829.288	772.768
Общие и административные расходы (Примечание 21)	8.096	7.529
Прочие операционные расходы (Примечание 25)	4.989	3.320
	842.373	783.617

Активы, переданные в качестве обеспечения

По состоянию на 31 декабря 2020 года основные средства с остаточной стоимостью 107.680 тысяч тенге (31 декабря 2019 года: 136.695 тысяч тенге) являются предметом залога по кредитам и займам (Примечание 14).

По состоянию на 31 декабря 2020 года основные средства с остаточной стоимостью 7.673.815 тысяч тенге (31 декабря 2019 года: 7.930.077 тысяч тенге) являются предметом залога по обеспечению исполнения обязательств ТОО «Макинская птицефабрика», связанной стороны Компании, перед АО «Банк Развития Казахстана» (Примечание 31).

Авансы, выданные за внеоборотные активы

В течение 2020 года Компания заключила договор на строительство бройлерных площадок с ТОО «ПК Алтын Тага» на общую сумму 6.423.003 тысячи тенге. Дата завершения строительства – август 2021 года. По состоянию на 31 декабря 2020 года Компания выдала авансы по договору строительства на сумму 1.149.000 тысяч тенге.

6. БИОЛОГИЧЕСКИЕ АКТИВЫ

Компания занимается выводением бройлерных кур, выращиванием бройлеров, переработкой мяса птицы и реализацией мяса птицы и куриных изделий оптовым покупателям.

Ниже представлено количество продуктивных (родительское стадо) и потребляемых (бройлеры) биологических активов в тысячах голов на 31 декабря 2020 года и 31 декабря 2019 года:

<i>В тысячах голов</i>	Продуктивные биологические активы (родительское стадо)		Потребляемые биологические активы (бройлеры)	
	31 декабря 2020 года	31 декабря 2019 года	31 декабря 2020 года	31 декабря 2019 года
Куры-несушки	144	146	–	–
Петухи	15	14	–	–
Бройлеры	–	–	1.371	1.534
Общее количество биологических активов	159	160	1.371	1.534

За год, закончившийся 31 декабря 2020 года, Компания произвела 29.766 тысяч килограммов мяса птицы и субпродуктов (2019 год: 29.222 тысячи килограммов).

Бройлеры на убой классифицируются в качестве незрелых биологических активов до того момента, пока они не станут готовы к забою. При забое бройлеров происходит их перевод в состав готовой продукции по справедливой стоимости.

год

Акционерное общество
«Усть-Каменогорская Птицефабрика»

Финансовая отчетность

ПРИМЕЧАНИЯ К ФИНАНСОВОЙ ОТЧЕТНОСТИ (продолжение)

6. БИОЛОГИЧЕСКИЕ АКТИВЫ (продолжение)

Ниже представлено движение биологических активов:

<i>В тысячах тенге</i>	Продуктивные биологические активы (родительское стадо)	Потребляемые биологические активы (бройлеры)	Итого
На 1 января 2019 года	402.918	727.342	1.130.260
Приобретение внеоборотных биологических активов (суточных цыплят)	223.649	-	223.649
Выведение (размножение) кур из родительского стада	-	2.308.167	2.308.167
Изменение стоимости в результате биологической трансформации	4.865	10.465.012	10.469.877
Снижение вследствие забоя	(109.444)	(12.661.553)	(12.770.997)
Чистое изменение справедливой стоимости биологических активов	(104.579)	111.626	7.047
На 31 декабря 2019 года	521.988	838.968	1.360.956
Приобретение внеоборотных биологических активов (суточных цыплят)	256.679	-	256.679
Выведение (размножение) кур из родительского стада	-	2.495.452	2.495.452
Изменение стоимости в результате биологической трансформации	363.133	12.160.233	12.523.366
Снижение вследствие забоя	(628.613)	(14.693.222)	(15.321.835)
Чистое изменение справедливой стоимости биологических активов	(265.480)	(37.537)	(303.017)
На 31 декабря 2020 года	513.187	801.431	1.314.618

7. ЗАЙМЫ, ВЫДАННЫЕ СВЯЗАННЫМ СТОРОНАМ

Займы, выданные связанным сторонам представлены следующим:

<i>В тысячах тенге</i>	Ставка процента	Период погашения	31 декабря 2020 года	31 декабря 2019 года
АО «Aitas KZ»	13-13,5%	2021, 2023, 2027, 2030 годы	5.080.119	2.261.428
ТОО «Макинская Птицефабрика»	13%	2030 год	405.533	505.779
ТОО «Строительная корпорация Сарыарка»	13%	2021, 2027 годы	459.552	407.453
ТОО «Nauryz Agro LTD»	13%	2021, 2030 годы	309.451	-
ТОО «Айтас Энерго»	12%	2022 год	2.313	-
Начисленный процент			100.076	92.295
Минус: резерв под ожидаемые кредитные убытки			(66.584)	(23.941)
			6.290.460	3.243.014
За вычетом текущей части займов выданных к получению в течение 12 месяцев			1.306.628	876.469
			4.983.832	2.366.545

Изменения в резерве под ожидаемые кредитные убытки по займам выданным связанным сторонам следующие:

<i>В тысячах тенге</i>	31 декабря 2020 года	31 декабря 2019 года
На 1 января	(23.941)	-
Начислено	(42.643)	(23.941)
На 31 декабря	(66.584)	(23.941)

Акционерное общество
«Усть-Каменогорская Птицефабрика»

Финансовая отчетность

ПРИМЕЧАНИЯ К ФИНАНСОВОЙ ОТЧЕТНОСТИ (продолжение)

7. ЗАЙМЫ, ВЫДАННЫЕ СВЯЗАННЫМ СТОРОНАМ (продолжение)

АО «Aitas KZ»

В 2020 году Компания заключила договоры займа с акционером, АО «Aitas KZ», на сумму 6.348.000 тысяч тенге со ставкой 0,1% годовых. При первоначальном признании займы были признаны по справедливой стоимости, равной 2.433.870 тысяч тенге, определенной путем дисконтирования будущих денежных потоков по ставке от 13%, что является наилучшей оценкой руководством Компании рыночной ставки дисконтирования. В результате данной операции с акционером, разница была признана в капитале в размере 3.914.130 тысяч тенге как прочие распределения акционеру (за вычетом отложенного налога – 782.826 тысяч тенге) (Примечание 28).

В 2019 году Компания заключила договоры займа с акционером, АО «Aitas KZ», на сумму 1.100.000 тысяч тенге. Кроме того, согласно договорам, заключенным в 2018 году, Компания предоставила дополнительные транши в размере 1.839.784 тысяч тенге. При первоначальном признании займы были признаны по справедливой стоимости, равной 195.593 тысяч тенге, определенной путем дисконтирования будущих денежных потоков по ставке от 13%, что является наилучшей оценкой руководством Компании рыночной ставки дисконтирования. В результате данной операции с акционером, разница была признана в капитале в размере 831.191 тысячи тенге как прочие распределения акционеру (за вычетом отложенного налога – 166.237 тысяч тенге) (Примечание 28). В течение 2020 года АО «Aitas KZ» не погашал займы (в 2019 году погашено 1.913.000 тысяч тенге).

ТОО «Макинская Птицефабрика»

В 2020 году были подписаны дополнительные соглашения на увеличение сроков займов на 3 года до 2030 года. Компания учла модификацию займов в капитале как прочие распределения акционеру в сумме 165.320 тысяч тенге (за вычетом отложенного налога – 33.064 тысячи тенге).

ТОО «Строительная корпорация Сарыарка»

В 2020 году Компания заключила договоры займа с ТОО «Строительная корпорация Сарыарка» на общую сумму 1.280.000 тысяч тенге со ставкой 0,1% годовых. Согласно данным договоров Компания предоставила в 2020 году заем в размере 890.000 тысяч тенге. При первоначальном признании займы были признаны по справедливой стоимости, равной 726.199 тысяч тенге, определенной путем дисконтирования будущих денежных потоков по ставке от 13%, в результате разница была признана в капитале как прочие распределения акционеру в размере 163.801 тысячи тенге (за вычетом отложенного налога – 32.760 тысяч тенге) (Примечание 28). Данный заем был досрочно погашен в 2020 году, в связи с чем был признан доход от амортизации дисконта по займам выданным.

В 2019 году Компания заключила договоры займа с ТОО «Строительная корпорация Сарыарка», согласно которым Компания предоставила заем в размере 1.076.000 тысяч тенге. При первоначальном признании займы были признаны по справедливой стоимости, равной 388.896 тысяч тенге, определенной путем дисконтирования будущих денежных потоков по ставке от 13%, в результате разница была признана в капитале как прочие распределения акционеру в размере 687.104 тысячи тенге (за вычетом отложенного налога – 137.421 тысячи тенге) (Примечание 28).

ТОО «Nauryz Agro LTD»

В 2020 году Компания заключила договоры займа с ТОО «Nauryz Agro LTD» на общую сумму 1.880.000 тысяч тенге со ставкой 0,1% годовых. Согласно данным договоров Компания предоставила в 2020 году заем в размере 450.000 тысяч тенге. При первоначальном признании займы были признаны по справедливой стоимости, равной 308.664 тысяч тенге, определенной путем дисконтирования будущих денежных потоков по ставке от 13%, в результате разница была признана в капитале как прочие распределения акционеру в размере 141.336 тысяч тенге (за вычетом отложенного налога – 28.267 тысяч тенге) (Примечание 28).

ТОО «Айтас Энерго»

В 2020 году Компания заключила договоры займа с ТОО «Айтас Энерго» на общую сумму 120.000 тысяч тенге со ставкой 0,1% годовых. Согласно данным договоров Компания предоставила в 2020 году заем в размере 2.895 тысяч тенге. При первоначальном признании займы были признаны по справедливой стоимости, равной 2.308 тысяч тенге, определенной путем дисконтирования будущих денежных потоков по ставке от 12%, в результате разница была признана как финансовые расходы в размере 587 тысяч тенге (Примечание 28).

По состоянию на 31 декабря 2020 и 2019 годов займы выданные являются непросроченными, необеспеченными и выражены в тенге.

Акционерное общество
«Усть-Каменогорская Птицефабрика»

Финансовая отчетность

ПРИМЕЧАНИЯ К ФИНАНСОВОЙ ОТЧЕТНОСТИ (продолжение)

7. ЗАЙМЫ, ВЫДАННЫЕ СВЯЗАННЫМ СТОРОНАМ (продолжение)

Обязательства по предоставлению займа

По состоянию на 31 декабря 2020 года общая сумма неиспользованного кредитного лимита по займам в рамках возобновляемых и невозобновляемых кредитных линий выданных Компанией составила 1.719.772 тысячи тенге. Неиспользованные средства по кредитным линиям могут быть использованы до даты погашения займов. Обязательства по предоставлению займа были признаны по справедливой стоимости, равной 602.291 тысяча тенге, определенной путем дисконтирования будущих денежных потоков по ставке от 13%, в результате разница была признана в капитале в размере 1.117.480 тысяч тенге.

8. ТОВАРНО-МАТЕРИАЛЬНЫЕ ЗАПАСЫ

<i>В тысячах тенге</i>	31 декабря 2020 года	31 декабря 2019 года
Сырье и материалы (по себестоимости)	2.913.690	2.661.279
Яйцо инкубационное (по себестоимости)	124.768	114.765
Готовая продукция (по наименьшей из себестоимости и чистой стоимости реализации)	646	30.341
	3.039.104	2.806.385

9. ТОРГОВАЯ И ПРОЧАЯ ДЕБИТОРСКАЯ ЗАДОЛЖЕННОСТЬ

<i>В тысячах тенге</i>	31 декабря 2020 года	31 декабря 2019 года
Торговая дебиторская задолженность связанных сторон (Примечание 29)	412.509	1.326.514
Торговая дебиторская задолженность	164	93
Прочая дебиторская задолженность связанных сторон (Примечание 29)	879.861	285.726
Минус: резерв под ожидаемые кредитные убытки	(11.130)	(5.159)
	1.281.404	1.607.174

Изменения в резерве под ожидаемые кредитные убытки по торговой и прочей дебиторской задолженности, следующие:

<i>В тысячах тенге</i>	31 декабря 2020 года	31 декабря 2019 года
На 1 января	(5.159)	(461)
Начисление за год	(5.971)	(4.698)
На 31 декабря	(11.130)	(5.159)

Ниже представлена информация о подверженности Компании кредитному риску по торговой и прочей дебиторской задолженности с использованием матрицы оценочных резервов:

<i>В тысячах тенге</i>	Итого	Текущая часть	Просрочка 91-180 дней
На 31 декабря 2020 года			
Процент ожидаемых кредитных убытков	0,86%	0%	1,10%
Расчетная общая валовая балансовая стоимость при дефолте	1.292.534	1.117.540	174.994
Ожидаемые кредитные убытки	(11.130)	(4.498)	(6.632)
	1.281.404	1.113.042	168.361
На 31 декабря 2019 года			
Процент ожидаемых кредитных убытков	0,32%	0%	0,32%
Расчетная общая валовая балансовая стоимость при дефолте	1.612.333	283.939	1.328.394
Ожидаемые кредитные убытки	(5.159)	-	(5.159)
	1.607.174	283.939	1.323.235

Акционерное общество
«Усть-Каменогорская Птицефабрика»

Финансовая отчетность

ПРИМЕЧАНИЯ К ФИНАНСОВОЙ ОТЧЕТНОСТИ (продолжение)

10. АВАНСЫ ВЫДАННЫЕ

<i>В тысячах тенге</i>	31 декабря 2020 года	31 декабря 2019 года
Авансы выданные связанным сторонам (Примечание 29)	3.158.571	1.408.661
Авансы выданные третьим лицам	445.969	184.289
Минус: резерв под обесценение авансов выданных	(229.043)	(144.354)
	3.375.497	1.448.596

Изменение в резерве под обесценение авансов, выданных следующее:

<i>В тысячах тенге</i>	31 декабря 2020 года	31 декабря 2019 года
На 1 января	(144.354)	(214.837)
Списание резерва	32.354	182.483
Начисление резерва	(117.043)	(112.000)
На 31 декабря	(229.043)	(144.354)

11. ДОЛГОСРОЧНЫЕ БАНКОВСКИЕ ВКЛАДЫ

<i>В тысячах тенге</i>	31 декабря 2020 года	31 декабря 2019 года
Банковские вклады в долларах США	210.355	190.590
Минус: резерв под ожидаемые кредитные убытки	(2.861)	(2.592)
	207.494	187.998

На 31 декабря 2020 года ставка процента по долгосрочным банковским вкладам составляла 1% (2019 год: 1%), Банковские вклады были размещены со сроком от 4 до 5 лет.

Изменение в резерве под ожидаемые кредитные убытки по долгосрочным банковским вкладам следующее:

<i>В тысячах тенге</i>	31 декабря 2020 года	31 декабря 2019 года
На 1 января	(2.592)	-
Реклассификация резерва из денежных средств и их эквивалентов	-	(2.612)
Восстановлено	(269)	20
На 31 декабря	(2.861)	(2.592)

На 31 декабря 2020 года банковские вклады в размере 210.355 тысяч тенге включают денежные средства, заложенные в качестве обеспечения по займам, полученным от АО «Народный Банк Казахстана» (Примечание 14).

12. ДЕНЕЖНЫЕ СРЕДСТВА И ИХ ЭКВИВАЛЕНТЫ

<i>В тысячах тенге</i>	31 декабря 2020 года	31 декабря 2019 года
Срочные вклады в банках в долларах США	3.786.537	6.937.476
Срочные вклады в банках в тенге	1.347.000	1.235.500
Денежные средства на текущих банковских счетах в долларах США	633.551	115.977
Денежные средства на текущих банковских счетах в евро	185.807	22.727
Денежные средства на текущих банковских счетах в тенге	22.630	1.048
Денежные средства в кассе в тенге	182	230
Минус: резерв под ожидаемые кредитные убытки по денежным средствам и их эквивалентам	(87.410)	(114.426)
	5.888.297	8.198.532

Срочные вклады размещены на различные сроки до 3 месяцев, в зависимости от потребностей Компании в денежных средствах. По состоянию на 31 декабря 2020 года средневзвешенная процентная ставка по срочным вкладам в банках составила 0,81% в долларах США и 7% в тенге (2019 год: 0,81% в долларах США и 7% в тенге).

**Акционерное общество
«Усть-Каменогорская Птицефабрика»**

Финансовая отчетность

ПРИМЕЧАНИЯ К ФИНАНСОВОЙ ОТЧЕТНОСТИ (продолжение)

12. ДЕНЕЖНЫЕ СРЕДСТВА И ИХ ЭКВИВАЛЕНТЫ (продолжение)

По состоянию на 31 декабря 2020 и 2019 годов денежные средства и их эквиваленты не были переданы в залог для выполнения требований в отношении обеспечения.

Изменение в резерве под ожидаемые кредитные убытки по денежным средствам и их эквивалентам следующее:

<i>В тысячах тенге</i>	31 декабря 2020 года	31 декабря 2019 года
На 1 января	(114.426)	(70.616)
Восстановлено/(начислено) за год	27.016	(46.422)
Реклассификация резерва в долгосрочные банковские вклады	-	2.612
На 31 декабря	(87.410)	(114.426)

13. АКЦИОНЕРНЫЙ КАПИТАЛ

Уставный капитал

<i>В тысячах тенге</i>	31 декабря 2020 года		31 декабря 2019 года	
	Количество	Сумма	Количество	Сумма
Простые акции в обращении	191.400	274.027	191.400	274.027
Эмиссионный убыток	-	(28.208)	-	(28.208)
Итого акционерный капитал	191.400	245.819	191.400	245.819

По состоянию на 31 декабря 2020 года общее количество размещенных простых акций составило 191.400 акций (2019 год: 191.400 акций) с номинальной стоимостью 1.432 тенге за акцию (2018 год: 1.432 тенге за акцию). Каждая простая акция предоставляет право одного голоса.

По состоянию на 31 декабря 2020 года и на 31 декабря 2019 года все размещенные обыкновенные акции были полностью оплачены.

Дивиденды

6 сентября 2016 года решением единственного акционера № 47 по результатам 2015 года был определен размер дивидендов к выплате по простым акциям в объеме 516.014 тысяч тенге или 2.696 тенге на 1 акцию. По состоянию на 31 декабря 2019 года дивиденды к уплате составили 216.014 тысяч тенге. Дивиденды были выплачены в июне 2020 года.

27 мая 2020 года решением единственного акционера № 91 по результатам 2019 года был определен размер дивидендов к выплате по простым акциям в объеме 850.000 тысяч тенге или 4.441 тенге на 1 акцию. Дивиденды были выплачены в июне 2020 года.

Прибыль на акцию

Ниже представлен расчёт прибыли на простую акцию:

	31 декабря 2020 года	31 декабря 2019 года
Прибыль за год, в тыс. тенге	6.572.599	8.320.617
Простые акции в обращении, штук	191.400	191.400
Прибыль на простую акцию, в тенге	34,340	43,472

Акционерное общество
«Усть-Каменогорская Птицефабрика»

Финансовая отчетность

ПРИМЕЧАНИЯ К ФИНАНСОВОЙ ОТЧЕТНОСТИ (продолжение)

13. АКЦИОНЕРНЫЙ КАПИТАЛ (продолжение)

Требования Казахстанской Фондовой Биржи к раскрытию информации

11 октября 2010 года Казахстанская Фондовая Биржа утвердила листинговые требования, согласно которым Компания должна раскрывать чистую балансовую стоимость одной простой акции на конец года.

	31 декабря 2020 года	31 декабря 2019 года
Активы, тысяч тенге	33.482.862	29.061.365
Нематериальные активы, тысяч тенге	-	-
Обязательства, тысяч тенге	(5.075.128)	(1.745.982)
Чистые активы, тысяч тенге	28.407.734	27.315.383
Количество простых акций, штук	191.400	191.400
Балансовая стоимость простой акции, тенге	148.421	142.714

14. КРЕДИТЫ И ЗАЙМЫ

<i>В тысячах тенге</i>	Процентная ставка	Валюта	Период погашения	31 декабря 2020 года	31 декабря 2019 года
АО «Народный банк Казахстана»	13-14%	Тенге	2021-2024 годы	2.782.792	521.269
За вычетом текущей части займов к выплате в течение 12 месяцев				(2.387.289)	(185.339)
				395.503	335.930

По состоянию на 31 декабря 2020 года проценты начисленные к уплате составили 19.269 тысяч тенге (2019 год: 2.555 тысяч тенге). Проценты по договорам займа являются фиксированными.

13 марта 2017 года Компания заключила соглашение об обеспеченном займе с АО «Народный банк Казахстана» на сумму 414.000 тысяч тенге со сроком погашения до 13 марта 2022 года. Процентная ставка по займам 14% годовых. Целью займа является приобретение техники, оборудования, запасных частей и строительно-монтажные работы. 17 августа 2018 года Компания подписала дополнительное соглашение с АО «Народный Банк Казахстана» об изменении процентной ставки по банковским займам на инвестиционные цели в рамках вышеуказанного соглашения до 13%.

16 марта 2017 года Компания заключила соглашение об обеспеченном займе АО «Народный банк Казахстана» на сумму 400.000 тысяч тенге со сроком погашения до 16 марта 2022 года. Процентная ставка по займам 13% годовых в тенге, годовая эффективная процентная ставка 14% годовых. Целью займа является пополнение оборотных средств. Период доступности до 16 марта 2021 года. 11 июля 2017 года Компания подписала дополнительное соглашение с АО «Народный Банк Казахстана» об изменении процентной ставки по банковским займам на пополнение оборотных средств до 12,5%. 17 августа 2018 года Компания подписала дополнительное соглашение с АО «Народный Банк Казахстана» об изменении процентной ставки по банковским займам на пополнение оборотных средств до 12%.

30 ноября 2020 года Компания подписала дополнительное соглашение с АО «Народный Банк Казахстана» на увеличение лимита кредитной линии с 400.000 тысяч тенге до 2.400.000 тысяч тенге, период доступности был продлен до 1 апреля 2021 года. 10 декабря 2020 года Компания подписала дополнительное соглашение с АО «Народный Банк Казахстана» на снижение ставки вознаграждения по займам в рамках данной кредитной линии до 11,5% годовых.

1 июня 2017 года Компания заключила соглашение об обеспеченном займе АО «Народный банк Казахстана» на сумму 16.263 тыс. тенге со сроком погашения до 1 июня 2022 года. Процентная ставка по займам 14% годовых. Целью займа является приобретение автотранспортных средств. Период доступности до 31 июля 2017 года. 17 августа 2018 года Компания подписала дополнительное соглашение с АО «Народный Банк Казахстана» об изменении процентной ставки по банковским займам на приобретение автотранспортных средств до 13%.

**Акционерное общество
«Усть-Каменогорская Птицефабрика»**

Финансовая отчетность

ПРИМЕЧАНИЯ К ФИНАНСОВОЙ ОТЧЕТНОСТИ (продолжение)

14. КРЕДИТЫ И ЗАЙМЫ (продолжение)

13 сентября 2017 года Компания заключила соглашение об обеспеченном займе АО «Народный банк Казахстана» на сумму 126.192 тысячи тенге со сроком погашения до 13 сентября 2022 года. Процентная ставка по займам 13,5% годовых в тенге. Целью займа является приобретение оборудования и строительно-монтажные работы. 17 августа 2018 года Компания подписала дополнительное соглашение с АО «Народный Банк Казахстана» об изменении процентной ставки по банковским займам на инвестиционные цели в рамках вышеуказанного соглашения до 13%.

25 декабря 2017 года Компания заключила соглашение об обеспеченном займе АО «Народный банк Казахстана» на сумму 162.943 тысяч тенге со сроком погашения до 25 декабря 2022 года. Процентная ставка по займам 13,5% годовых в тенге. Целью займа является приобретение оборудования, техники и строительно-монтажные работы. 17 августа 2018 года Компания подписала дополнительное соглашение с АО «Народный банк Казахстана» об изменении процентной ставки по банковским займам на инвестиционные цели в рамках вышеуказанного соглашения до 13%.

18 июня 2019 года Компания заключила соглашение об обеспеченном займе с АО «Народный банк Казахстана» на сумму 210.500 тысяч тенге со сроком погашения до 18 июня 2024 года. Процентная ставка по займам 13% годовых. Целью займа является приобретение оборудования, техники, строительно-монтажные работы.

11 мая 2020 года Компания заключила соглашение об обеспеченном займе с АО «Народный банк Казахстана» на сумму 185.300 тысяч тенге со сроком погашения до 11 мая 2025 года. Процентная ставка по займам 13% годовых. Целью займа является приобретение оборудования, техники, строительно-монтажные работы.

5 ноября 2020 года Компания заключила соглашение об обеспеченном займе с АО «Народный банк Казахстана» на сумму 137.500 тысяч тенге со сроком погашения до 5 ноября 2025 года. Процентная ставка по займам 13% годовых. Целью займа является приобретение оборудования, техники, строительно-монтажные работы.

АО «Фонд развития предпринимательства «Даму» в соответствии с Правилами субсидирования части процентной ставки в рамках Государственной программы поддержки и развития бизнеса «Дорожная карта бизнеса 2020», утвержденными постановлением Правительства Республики Казахстан от 19 апреля 2016 года № 234 «О некоторых мерах государственной поддержки частного предпринимательства», осуществляет субсидирование части процентной ставки Компании по займам, полученным в АО «Народный банк Казахстана» в размере 10% годовых. Субсидированию не подлежат проценты, начисленные АО «Народный банк Казахстана» и не уплаченные Компанией по просроченной задолженности.

Неиспользованный кредитный лимит

Общая сумма неиспользованного кредитного лимита по займам в рамках возобновляемых кредитных линий в АО «Народный банк Казахстана» на пополнение оборотных средств составила 400.000 тысяч тенге. Неиспользованные средства по возобновляемой кредитной линии могут быть использованы до 16 марта 2021 года.

Обеспечение по заимствованиям

В качестве обеспечения по займам АО «Народный банк Казахстана» Компания предоставила основные средства, балансовой стоимостью 107.680 тысяч тенге и депозиты на сумму 210.355 тысяч тенге по состоянию на 31 декабря 2020 года (2019 год: основные средства, балансовой стоимостью 136.695 тысяч тенге и депозиты на сумму 190.590 тысяч тенге) (Примечания 5 и 11, соответственно).

Гарантия ТОО «Aitas Group»

ТОО «Aitas Group» приняло на себя полную солидарную ответственность перед АО «Народный банк Казахстана» за исполнение всех обязательств Компании по погашению займов и уплате процентов.

Акционерное общество
«Усть-Каменогорская Птицефабрика»

Финансовая отчетность

ПРИМЕЧАНИЯ К ФИНАНСОВОЙ ОТЧЕТНОСТИ (продолжение)

14. КРЕДИТЫ И ЗАЙМЫ (продолжение)

Сверка обязательств по финансовой деятельности

Таблица ниже показывает сверку обязательств Компании по финансовой деятельности. Обязательства по финансовой деятельности – это обязательства, денежные потоки по которым были, или будущие денежные потоки будут классифицированы в финансовой отчетности Компании по финансовой деятельности.

<i>В тысячах тенге</i>	31 декабря 2019 года	Денежные потоки по финансовой деятельности	Прочее*	31 декабря 2020 года
Краткосрочные кредиты и займы	185.339	(644.157)	2.846.107	2.387.289
Долгосрочные кредиты и займы	335.930	2.889.007	(2.829.434)	395.502
	521.269	2.244.850	16.673	2.782.792

<i>В тысячах тенге</i>	31 декабря 2018 года	Денежные потоки по финансовой деятельности	Прочее*	31 декабря 2019 года
Краткосрочные кредиты и займы	154.516	(164.011)	194.834	185.339
Долгосрочные кредиты и займы	378.581	152.678	(195.329)	335.930
	533.097	(11.333)	(495)	521.269

* В столбце прочее представлены суммы, полученные в результате реклассификации части долгосрочных кредитов и займов, так же включена сумма начисленных и невыплаченных процентов по кредитам и займам.

15. ГОСУДАРСТВЕННЫЕ СУБСИДИИ

<i>В тысячах тенге</i>	31 декабря 2020 года	31 декабря 2019 года
Доходы будущих периодов от государственных субсидий		
Краткосрочная часть	56.371	42.255
Долгосрочная часть	262.526	253.961
	318.897	296.216

Ниже представлены изменения в доходах будущих периодов от государственных субсидий:

<i>В тысячах тенге</i>	31 декабря 2020 года	31 декабря 2019 года
На 1 января	296.216	344.222
Государственные субсидии, полученные в течение года	81.302	-
Амортизация доходов будущих периодов от субсидий для соответствия связанному износу	(58.621)	(48.006)
На 31 декабря	318.897	296.216

В 2020 году Компания получила государственные субсидии от ГУ «Управление сельского хозяйства Восточно-Казахстанской области» в качестве возмещения части затрат на приобретение техники и оборудования.

16. ТОРГОВАЯ И ПРОЧАЯ КРЕДИТОРСКАЯ ЗАДОЛЖЕННОСТЬ

<i>В тысячах тенге</i>	31 декабря 2020 года	31 декабря 2019 года
Торговая кредиторская задолженность перед третьими сторонам	114.997	119.650
Торговая кредиторская задолженность перед связанными сторонами (Примечание 29)	124.953	108.763
	239.950	228.413

Акционерное общество
«Усть-Каменогорская Птицефабрика»

Финансовая отчетность

ПРИМЕЧАНИЯ К ФИНАНСОВОЙ ОТЧЕТНОСТИ (продолжение)

16. ТОРГОВАЯ И ПРОЧАЯ КРЕДИТОРСКАЯ ЗАДОЛЖЕННОСТЬ (продолжение)

Торговая и прочая кредиторская задолженность выражена в следующих валютах:

<i>В тысячах тенге</i>	31 декабря 2020 года	31 декабря 2019 года
Тенге	215.885	224.728
Российские рубли	22.382	2.434
Доллары США	1.683	1.251
	239.950	228.413

17. ПРОЧИЕ КРАТКОСРОЧНЫЕ ФИНАНСОВЫЕ ОБЯЗАТЕЛЬСТВА

<i>В тысячах тенге</i>	31 декабря 2020 года	31 декабря 2019 года
Начисленные бонусы и резерв по отпускам	264.840	256.607
Заработная плата к выплате	95.328	89.446
Прочая кредиторская задолженность	74.768	5.240
	434.936	351.293

Изменения в резерве по начисленным бонусам и отпускам следующие:

<i>В тысячах тенге</i>	31 декабря 2020 года	31 декабря 2019 года
На 1 января	256.607	180.557
Начислено	160.293	189.364
Использовано	(152.060)	(113.314)
На 31 декабря	264.840	256.607

18. ВЫРУЧКА ПО ДОГОВОРАМ С ПОКУПАТЕЛЯМИ

<i>В тысячах тенге</i>	31 декабря 2020 года	31 декабря 2019 года
Мясо бройлеров и субпродукты	16.722.278	16.295.728
Прочие	8.903	8.361
	16.731.181	16.304.089

В течение года, закончившегося 31 декабря 2020 года, объем продаж готовой продукции покупателю, ТОО «Aitas meat distribution», связанной стороне, составил приблизительно 99,9% или 16.719.114 тысяч тенге (за год, закончившийся 31 декабря 2019 года: 99,9%, или 16.045.414 тысяч тенге связанной стороне ТОО «Aitas meat distribution»).

В течение 2020 и 2019 годов реализация товаров осуществлялась на территории Республики Казахстан и выручка по договорам с покупателями признавалась в определенный момент времени.

19. СЕБЕСТОИМОСТЬ РЕАЛИЗОВАННОЙ ПРОДУКЦИИ

<i>В тысячах тенге</i>	31 декабря 2020 года	31 декабря 2019 года
Корма	6.369.468	5.637.417
Заработная плата и связанные с ней расходы	1.419.940	1.257.924
Материалы	1.416.224	1.340.628
Амортизация основных средств (Примечание 5)	829.288	772.768
Ветеринарные услуги	372.250	332.407
Тепловая энергия	308.890	317.546
Электричество	226.264	208.666
Транспортные расходы	173.210	132.856
Топливо	58.354	57.052
Прочие	376.392	395.649
	11.550.280	10.452.913

**Акционерное общество
«Усть-Каменогорская Птицефабрика»**

Финансовая отчетность

ПРИМЕЧАНИЯ К ФИНАНСОВОЙ ОТЧЕТНОСТИ (продолжение)

20. РАСХОДЫ ПО РЕАЛИЗАЦИИ

<i>В тысячах тенге</i>	31 декабря 2020 года	31 декабря 2019 года
Лицензионный сбор за товарный знак	1.138.929	910.714
Материалы	43.847	36.363
Прочие	8.330	12.314
	1.191.106	959.391

21. ОБЩИЕ И АДМИНИСТРАТИВНЫЕ РАСХОДЫ

<i>В тысячах тенге</i>	31 декабря 2020 года	31 декабря 2019 года
Заработная плата и связанные с ней расходы	390.148	410.797
Благотворительная помощь	214.953	100.059
Расходы на вознаграждение Совета директоров	53.296	49.922
Услуги охраны	38.291	35.011
Списание задолженности, недостачи, брак, порча	30.110	212.763
Услуги сторонних организаций	20.495	21.202
Аудиторские и консультационные услуги	19.764	24.749
Материалы	18.767	12.208
Транспортировка	10.011	18.701
Членские взносы	8.621	8.868
Амортизация основных средств (Примечание 5)	8.096	7.529
Банковские сборы	7.222	6.190
Налоги и другие платежи в бюджет	6.796	14.761
Командировочные расходы	2.010	17.103
Расходы на страхование	1.365	1.368
Прочие	85.033	43.625
	914.978	984.856

22. УБЫТОК ОТ ОБЕСЦЕНЕНИЯ АКТИВОВ

<i>В тысячах тенге</i>	31 декабря 2020 года	31 декабря 2019 года
Резерв под ожидаемые кредитные убытки по дебиторской задолженности и обесценение авансов выданных	114.613	116.698
Убыток от признания гарантийного обязательства	90.477	51.819
Резерв под ожидаемые кредитные убытки по денежным средствам и их эквивалентам	(27.016)	46.422
Создание резерва под обесценение устаревших товарно-материальных запасов	(12.168)	46.162
Прочие	43.295	23.460
	209.201	284.561

23. ДОХОДЫ ОТ ГОСУДАРСТВЕННЫХ СУБСИДИЙ

В течение 2020 и 2019 годов Компания получала государственную субсидию в рамках государственной программы «Субсидирование развития племенного животноводства, повышения продуктивности и качества продукции животноводства». Субсидирование направлено на частичное снижение стоимости комбинированного корма, используемого для питания цыплят-бройлеров, и удешевление затрат на приобретение племенного суточного молодняка мясного и яичного направлений птиц родительской/прародительской формы у отечественных и зарубежных хозяйств, с целью стимулирования производства и продажи мяса птицы, повышения производительности, качества и конкурентоспособности продуктов птицеводства.

Субсидии были распределены между национальными сельхозпроизводителями, специализирующимися на производстве мяса птицы, на основе фактических объемов продаж мяса птицы в убойном весе. Субсидии выплачивались денежными средствами за реализованное и оплаченное мясо птицы.

Акционерное общество
«Усть-Каменогорская Птицефабрика»

Финансовая отчетность

ПРИМЕЧАНИЯ К ФИНАНСОВОЙ ОТЧЕТНОСТИ (продолжение)

24. ПРОЧИЕ ОПЕРАЦИОННЫЕ ДОХОДЫ

<i>В тысячах тенге</i>	31 декабря 2020 года	31 декабря 2019 года
Доходы от реализации прочих ТМЗ	1.170.789	671.912
Доход от скидки по НДС	478.479	480.045
Прочие	36.509	47.237
	1.685.777	1.199.194

Доход от скидки по НДС представляет собой 70% дополнительную сумму, относимую в зачет в соответствии налоговым законодательством Республики Казахстан по НДС для компаний производителей сельскохозяйственной продукции.

25. ПРОЧИЕ ОПЕРАЦИОННЫЕ РАСХОДЫ

<i>В тысячах тенге</i>	31 декабря 2020 года	31 декабря 2019 года
Себестоимость реализации прочих ТМЗ	1.153.010	670.713
Амортизация основных средств (Примечание 5)	4.989	3.320
Прочие	54.107	23.197
	1.212.106	697.230

26. ФИНАНСОВЫЕ ДОХОДЫ

<i>В тысячах тенге</i>	31 декабря 2020 года	31 декабря 2019 года
Доход от амортизации дисконта по займам выданным	666.590	488.070
Доходы по депозитам	103.152	107.539
Прочие	26.107	26.914
	795.849	622.523

27. РАСХОДЫ НА ФИНАНСИРОВАНИЕ

<i>В тысячах тенге</i>	31 декабря 2020 года	31 декабря 2019 года
Проценты, начисленные по кредитам и займам	103.993	65.692
Минус: доходы от государственных субсидий	(41.659)	(53.600)
Дисконт по займам	588	-
	62.921	12.092

28. РАСХОДЫ ПО ПОДОХОДНОМУ НАЛОГУ

Расходы по подоходному налогу включают следующее:

<i>В тысячах тенге</i>	31 декабря 2020 года	31 декабря 2019 года
Текущий подоходный налог	331.955	268.324
Корректировка подоходного налога за прошлые периоды	-	2.325
Расход по отложенному подоходному налогу	116.191	92.398
Расходы по подоходному налогу за год	448.146	363.047

Акционерное общество
«Усть-Каменогорская Птицефабрика»

Финансовая отчётность

ПРИМЕЧАНИЯ К ФИНАНСОВОЙ ОТЧЁТНОСТИ (продолжение)

28. РАСХОДЫ ПО ПОДОХОДНОМУ НАЛОГУ (продолжение)

Ниже представлена сверка расхода по подоходному налогу, применимому к прибыли до налогообложения по ставке подоходного налога (3% в 2020 и 2019 годах), с расходами по подоходному налогу за год, закончившийся 31 декабря 2020 года.

<i>В тысячах тенге</i>	31 декабря 2020 года	31 декабря 2019 года
Прибыль до учёта подоходного налога	7.021.015	8.683.664
Ставка подоходного налога	3%	3%
Расходы по подоходному налогу по бухгалтерской прибыли	210.622	260.510
Налоговый эффект расходов, не уменьшающих налогооблагаемую базу, и доходов, не включаемых в налогооблагаемую базу		
Эффект применения различных налоговых ставок	131.696	131.340
Невычитаемые резервы по устареванию запасов	(365)	1.385
Подоходный налог за прошлые периоды	–	2.325
Невычитаемые расходы / (необлагаемые доходы)	106.193	(32.513)
Расходы по подоходному налогу, представленные в отчёте о совокупном доходе	448.146	363.047

Эффект от применения различных налоговых ставок представляет собой эффект от применения ставки 20% в отношении деятельности, не связанной с сельскохозяйственной деятельностью.

Различия между МСФО и налоговым законодательством Республики Казахстан приводят к возникновению временных разниц между балансовой стоимостью активов и обязательств, отражаемой в финансовой отчётности, и их налоговой базой. Налоговый эффект изменений временных разниц приводится ниже и отражается по применимой налоговой ставке.

<i>В тысячах тенге</i>	1 января 2020 года	Отчёт о прибылях и убытках	Капитал	31 декабря 2020 года
Отложенные налоговые активы				
Дебиторская задолженность	155	179	–	334
Резерв отпусков	7.698	247	–	7.945
Государственные субсидии	8.886	681	–	9.567
Прочие начисления	77	501	–	578
Налоги к уплате	42	31	–	73
Биологические активы	2.205	8.295	–	10.500
Займы, выданные по ставке ниже рыночной (Примечание 7)	861.382	(133.201)	876.918	1.605.099
	880.445	(123.267)	876.918	1.634.096
Отложенные налоговые обязательства				
Основные средства	184.183	(7.076)	–	177.107
	184.183	(7.076)	–	177.107
Итого актив по отложенному подоходному налогу	696.262	(116.191)	876.918	1.456.989

Акционерное общество
«Усть-Каменогорская Птицефабрика»

Финансовая отчетность

ПРИМЕЧАНИЯ К ФИНАНСОВОЙ ОТЧЕТНОСТИ (продолжение)

28. РАСХОДЫ ПО ПОДОХОДНОМУ НАЛОГУ (продолжение)

В тысячах тенге	1 января 2019 года	Отчёт о прибылях и убытках	Капитал	31 декабря 2019 года
Отложенные налоговые активы				
Дебиторская задолженность	14	141	–	155
Резерв отпусков	5.417	2.281	–	7.698
Государственные субсидии	10.327	(1.441)	–	8.886
Прочие начисления	92	(15)	–	77
Налоги к уплате	–	42	–	42
Биологические активы	2.314	(109)	–	2.205
Займы, выданные по ставке ниже рыночной (Примечание 7)	655.337	(97.614)	303.659	861.382
	673.501	(96.715)	303.659	880.445
Отложенные налоговые обязательства				
Основные средства	188.500	(4.317)	–	184.183
	188.500	(4.317)	–	184.183
Итого актив по отложенному подходному налогу	485.001	(92.398)	303.659	696.262

Выплата дивидендов Компанией своему акционеру как за 2020 год, так и за 2019 год, не влечет последствий в отношении подоходного налога.

29. ОПЕРАЦИИ СО СВЯЗАННЫМИ СТОРОНАМИ И САЛЬДО ПО ИХ ВЗАИМОРАСЧЁТАМ

Стороны обычно считаются связанными, если они находятся под общим контролем, или одна из сторон имеет возможность контролировать другую сторону, или может оказывать значительное влияние на принимаемые ею решения по вопросам финансово-хозяйственной деятельности, или осуществлять над ней совместный контроль. При решении вопроса о том, являются ли стороны связанными, принимается во внимание характер взаимоотношений сторон, а не только их юридическая форма. Информация о конечной контролирующей стороне Компании раскрыта в *Примечании 1*. Компании под общим контролем включают в себя компании под контролем единственного контролирующего акционера.

Условия операций со связанными сторонами

Операции продажи и покупки со связанными сторонами совершаются на условиях, аналогичных условиям операций с независимыми сторонами. Остатки на конец года не обеспечены, являются беспроцентными, и оплата по ним производится денежными средствами. Ни одного поручительства не было предоставлено или получено в отношении кредиторской или дебиторской задолженности связанных сторон. За год, закончившийся 31 декабря 2020 года, Компания признала оценочный резерв под ожидаемые кредитные убытки в размере 11.130 тысяч тенге в отношении дебиторской задолженности от связанных сторон (2019 год: 5.159 тысяч тенге).

Сальдо по операциям со связанными сторонами на 31 декабря 2020 года представлено ниже:

В тысячах тенге	Прим.	Компании под общим контролем	Акционер	Ключевой управленческий персонал
Торговая и прочая дебиторская задолженность	9	1.281.240	–	–
Авансы выданные	10	2.934.171	224.400	–
Долгосрочные займы выданные	7	1.035.308	3.966.938	–
Краткосрочные займы выданные	7	250.014	1.057.893	–
Кредиторская задолженность связанным сторонам	16	(124.953)	–	(11 231)
Обязательства по выданным гарантиям		90.477	–	–

Акционерное общество
«Усть-Каменогорская Птицефабрика»

Финансовая отчетность

ПРИМЕЧАНИЯ К ФИНАНСОВОЙ ОТЧЕТНОСТИ (продолжение)

29. ОПЕРАЦИИ СО СВЯЗАННЫМИ СТОРОНАМИ И САЛЬДО ПО ИХ ВЗАИМОРАСЧЁТАМ (продолжение)

Условия операций со связанными сторонами (продолжение)

Сальдо по операциям со связанными сторонами на 31 декабря 2019 года представлено ниже:

<i>В тысячах тенге</i>	Прим.	Компании под общим контролем	Акционер	Ключевой управленческий персонал
Торговая и прочая дебиторская задолженность	9	1.607.081	-	-
Авансы выданные	10	1.258.661	150.000	-
Долгосрочные займы выданные	7	1.000.409	1.390.077	-
Дивиденды к выплате	13	-	(216.014)	-
Краткосрочные займы выданные	7	-	876.469	-
Кредиторская задолженность связанным сторонам	16	(108.660)	(103)	(12.729)
Обязательства по выданным гарантиям		51.819	-	

Ниже указаны статьи доходов и расходов по операциям со связанными, а также продажи связанным сторонам и приобретения товаров и услуг у связанных сторон за год, закончившийся 31 декабря 2020 года:

<i>В тысячах тенге</i>	Прим.	Компании под общим контролем	Акционер	Ключевой управленческий персонал
Вознаграждение ключевому управленческому персоналу		-	-	213.127
Приобретения у связанных сторон		1.602.761	-	-
Продажи связанным сторонам		17.867.335	-	-
Начисление резерва под ожидаемые кредитные убытки		14.042	52.543	-
Начисленные проценты по займам выданным		3.328	5.915	-
Убыток от первоначального признания займов, выданных по ставке ниже рыночной	7	305.137	3.914.130	-
Доход от амортизации дисконта по займам, выданным по ставке ниже рыночной		124.146	384.868	-

Ниже указаны статьи доходов и расходов по операциям со связанными, а также продажи связанным сторонам и приобретения товаров и услуг у связанных сторон за год, закончившийся 31 декабря 2019 года:

<i>В тысячах тенге</i>	Прим.	Компании под общим контролем	Акционеры	Ключевой управленческий персонал
Вознаграждение ключевому управленческому персоналу		-	-	281.033
Приобретения у связанных сторон		2.248.895	1.021.236	-
Продажи связанным сторонам		19.176.555	-	-
Начисление резерва под ожидаемые кредитные убытки		4.237	-	-
Начисленные проценты по займам выданным		1.994	3.791	-
Убыток от первоначального признания займов, выданных по ставке ниже рыночной	7	(687.104)	(831.191)	-
Доход от амортизации дисконта по займам, выданным по о ставке ниже рыночной		91.240	396.788	-

Акционерное общество
«Усть-Каменогорская Птицефабрика»

Финансовая отчетность

ПРИМЕЧАНИЯ К ФИНАНСОВОЙ ОТЧЁТНОСТИ (продолжение)

29. ОПЕРАЦИИ СО СВЯЗАННЫМИ СТОРОНАМИ И САЛЬДО ПО ИХ ВЗАИМОРАСЧЁТАМ (продолжение)

Вознаграждение ключевому управленческому персоналу

Ключевой руководящий персонал включает 19 человек по состоянию на 31 декабря 2020 года (31 декабря 2019 года: 31 человек). За год, закончившийся 31 декабря 2020 года, общая сумма вознаграждения ключевому руководящему персоналу в сумме 213.127 тыс. тенге (за год, закончившийся 31 декабря 2019 года: 281.033 тысяч тенге). Вознаграждение ключевому управленческому персоналу включает заработную плату и иные выплаты согласно внутренним положениям Компании.

30. СЕГМЕНТНАЯ ИНФОРМАЦИЯ

Бизнес-операции Компании находятся в Республике Казахстан и относятся к производству мяса птицы. Компания считает, что она имеет только один отчётный сегмент в соответствии с МСФО (IFRS) 8. Оценка сегмента оценивается на основе прибыли или убытка и измеряется в соответствии с прибылью или убытком в финансовой отчётности, подготовленной в соответствии с МСФО.

31. ДОГОВОРНЫЕ И УСЛОВНЫЕ ОБЯЗАТЕЛЬСТВА

Политические и экономические условия

В Казахстане продолжаются экономические реформы и развитие правовой, налоговой и административной инфраструктуры, которая отвечала бы требованиям рыночной экономики. Будущая стабильность казахстанской экономики будет во многом зависеть от хода этих реформ, а также от эффективности принимаемых Правительством мер в сфере экономики, финансовой и денежно-кредитной политики.

Гарантии

На 31 декабря 2020 года Компания имела открытую гарантию исполнения обязательств, выпущенную в пользу АО «Банк ЦентрКредит», по которой Компания выступает гарантом в случае неисполнения обязательств со стороны ее связанной стороны ТОО «Айтас-Энерго» по договору займа на сумму 45.756 тысяч тенге. Гарантия действительна до 20 августа 2021 года.

На 31 декабря 2020 года Компания имела открытую гарантию исполнения обязательств, выпущенную в пользу АО «Банк Развития Казахстана», по которой Компания выступает гарантом в случае неисполнения обязательств со стороны ее связанной стороны ТОО «Макинская птицефабрика» на сумму 16.148.000 тысяч тенге. Договор гарантии действует по 20 февраля 2031 года или до полного исполнения ТОО «Макинская птицефабрика» всех своих обязательств перед АО «Банк развития Казахстана» – в зависимости от того, что из указанных обстоятельств наступит позже.

На 31 декабря 2020 года Компания имела открытую гарантию исполнения обязательств, выпущенную в пользу АО «Банк Развития Казахстана», по которой Компания выступает гарантом в случае неисполнения обязательств со стороны ее связанной стороны ТОО «Макинская птицефабрика» на сумму 14.329.275 тысяч тенге. Договор гарантии действует по 20 февраля 2031 года или до полного исполнения ТОО «Макинская птицефабрика» всех своих обязательств перед АО «Банк развития Казахстана» – в зависимости от того, что из указанных обстоятельств наступит позже.

На 31 декабря 2020 года Компания имела открытую гарантию исполнения обязательств, выпущенную в пользу АО «Forte Bank», по которой Компания выступает гарантом в случае неисполнения обязательств со стороны ее связанной стороны ТОО «Nauryz Agro LTD» на сумму 2.450.000 тысяч тенге. Договор гарантии действует до полного исполнения ТОО «Nauryz Agro LTD» всех своих обязательств перед АО «Forte Bank» по договору.

На 31 декабря 2020 года Компания имела открытую гарантию исполнения обязательств, выпущенную в пользу АО «Forte Bank», по которой Компания выступает гарантом в случае неисполнения обязательств со стороны ее связанной стороны ТОО «Nauryz Agro LTD» на сумму 6.592.000 тысяч тенге. Договор гарантии действует до полного исполнения ТОО «Nauryz Agro LTD» всех своих обязательств перед АО «Forte Bank» по договору.

Руководство Компании считает, что по данным гарантиям риск неисполнения обязательств со стороны связанных сторон и последующих выплат со стороны Компании является маловероятным.

По состоянию на 31 декабря 2020 года Компания признала соответствующие обязательства по финансовой гарантии в сумме 142.297 тысяч тенге (2019 год: 51.819 тысяч тенге).

**Акционерное общество
«Усть-Каменогорская Птицефабрика»**

Финансовая отчетность

ПРИМЕЧАНИЯ К ФИНАНСОВОЙ ОТЧЕТНОСТИ (продолжение)

31. ДОГОВОРНЫЕ И УСЛОВНЫЕ ОБЯЗАТЕЛЬСТВА (продолжение)

Договорные обязательства по предоставлению займов

По состоянию на 31 декабря 2020 года у Компании имелись договорные обязательства по предоставлению займов связанным сторонам, в сумме 1.117.480 тысяч тенге. В течение 2020 года Компания признала разницу между справедливой и номинальной стоимостью займов к выдаче как прочие распределения акционеру в составе капитала на сумму 1.117.480 тенге (*Примечание 7*).

Договорные обязательства за внеоборотные активы

В 2020 году Компания заключила договор на строительство бройлерных площадок с ТОО «ПК Алтын Тага» на общую сумму 6.432.003 тысяч тенге. Дата завершения строительства – август 2021 года. По состоянию на 31 декабря 2020 года сумма договорных обязательств по договору строительства составила 5.283.003 тысяч тенге.

Налогообложение

Казахстанское налоговое законодательство и нормативно-правовые акты являются предметом постоянных изменений и различных толкований. Нередки случаи расхождения во мнениях между местными, региональными и республиканскими налоговыми органами. Действующий режим штрафов и пеней за выявленные и подтвержденные нарушения казахстанского налогового законодательства отличается строгостью. Ввиду неопределенности, присущей казахстанской системе налогообложения, потенциальная сумма налогов, штрафных санкций и пени, если таковые имеются, может превысить сумму, отнесенную на расходы по настоящее время и начисленную на 31 декабря 2020 года.

Руководство Компании считает, что его интерпретация налогового законодательства является уместной и что Компания имеет допустимые основания в отношении налоговой позиции.

Охрана окружающей среды

Руководство считает, что Компания соблюдает требования Республики Казахстан в отношении вопросов окружающей среды и не имеет существенных обязательств по ним. Компания не отразила в данной финансовой отчетности резервы на покрытие возможных убытков.

Судебные разбирательства

К Компании периодически в ходе текущей деятельности могут поступать иски требования. Исходя из собственной оценки, а также рекомендаций внутренних и внешних юристов, руководство считает, что они не приведут к каким-либо существенным убыткам, которые превышали бы резервы, сформированные в настоящей финансовой отчетности.

Птичий грипп H5N1

Птичий грипп – инфекционное заболевание, вызываемое вирусом H5N1, впервые было выявлено в Азии в 1996 году. Вирус распространяется у диких птиц, являясь при этом заразным заболеванием для домашней птицы. С момента первого обнаружения заболевания было зарегистрировано несколько эпидемических очагов в странах Юго-Восточной Азии, Европы и Ближнего Востока.

Руководство Компании предприняло ряд ответных мер по предотвращению и уменьшению любого негативного влияния азиатского гриппа на поголовье птиц Компании, включая, но не ограничиваясь, внедрение более строгих процедур по безопасности и дополнительную ветеринарную обработку стада. Руководство Компании считает, что последствия распространения птичьего гриппа не повлияют негативно на деятельность и финансовое положение Компании.

Пандемия коронавируса (COVID-19)

В связи с распространением пандемии коронавируса (COVID-19) многими странами, включая Республику Казахстан, были введены карантинные меры, что оказало существенное влияние на уровень и масштабы деловой активности участников рынка. Сама пандемия, так и меры по минимизации ее последствий могут повлиять на деятельность компаний из различных отраслей. Руководство Компании проанализировало эффект пандемии и пришло к выводу, что пандемия не оказала существенного влияния на деятельность Компании.

**Акционерное общество
«Усть-Каменогорская Птицефабрика»**

Финансовая отчетность

ПРИМЕЧАНИЯ К ФИНАНСОВОЙ ОТЧЕТНОСТИ (продолжение)

32. ЦЕЛИ И ПОЛИТИКА УПРАВЛЕНИЯ ФИНАНСОВЫМИ РИСКАМИ

Компания имеет различные финансовые обязательства, такие как кредиты и займы, торговая кредиторская задолженность. Компания также имеет различные финансовые активы, такие как займы, выданные связанным сторонам, торговая и прочая дебиторская задолженность, долгосрочные и краткосрочные банковские вклады и денежные средства и их эквиваленты.

Компания подвержена риску изменения процентной ставки, валютному риску, кредитному риску, риску ликвидности. Аудиторский комитет при Совете Директоров оказывает помощь руководству по мониторингу и, где это будет сочтено целесообразным, минимизации рисков в соответствии с утвержденными политиками, такой как политика управления денежными средствами Компании.

Риск изменения процентной ставки

Риск изменения процентной ставки – это риск того, что справедливая стоимость или будущие денежные потоки по финансовому инструменту будут колебаться вследствие изменений рыночных процентных ставок. Компания следует политике ограничения подверженности риску изменения процентных ставок, привлекая кредиты с фиксированной ставкой процента. Поскольку Компания привлекла кредиты и займы по фиксированной ставкой процента, риск изменения процентной ставки не применим к Компании.

Валютный риск

В таблице ниже представлен анализ чувствительности прибыли до налогообложения Компании к возможному изменению обменного курса доллара США, вероятность которого можно обоснованно предположить при условии неизменности всех прочих переменных (вследствие изменений справедливой стоимости монетарных активов и обязательств).

	Увеличение/ (уменьшение) курса тенге к курсу доллара США	Влияние на прибыль до налогообложения
2020 год		
Доллар США	14%	642.226
Доллар США	(11%)	(504.606)
2019 год		
Доллар США	12%	873.518
Доллар США	(9%)	(655.139)

Кредитный риск

Кредитный риск – это риск того, что Компания понесёт финансовые убытки, поскольку контрагенты не выполнят свои обязательства по финансовому инструменту или клиентскому договору. Компания подвержена кредитному риску, связанному с её операционной деятельностью, прежде всего, в отношении торговой и прочей дебиторской задолженности (Примечание 9), и инвестиционной деятельностью, включая займы, выданные связанным сторонам и вклады в банках (Примечания 7, 11 и 12). Подверженность Компании и кредитоспособность её контрагентов постоянно контролируются.

Балансовая стоимость финансовых активов, признанных в финансовой отчетности Компании, за вычетом резервов на обесценение, отражает максимальную величину кредитного риска Компании.

Анализ на обесценение проводится руководством Компании на каждую отчетную дату на индивидуальной основе на основании количества дней просрочки. Расчёты основываются на информации о фактически понесённых убытках в прошлом. Максимальная подверженность кредитному риску на отчетную дату представлена балансовой стоимостью каждого класса финансовых активов, рассмотренных в Примечаниях 7, 9, 11 и 12. Компания не имеет имущества, переданного ей в залог.

Компания подвержена кредитному риску в связи с ее торговой и прочей дебиторской задолженностью. Большую часть продаж Компания осуществляет связанной стороне – ТОО «Aitas Meat Distribution» и имеет в отношении него существенную концентрацию риска по торговой и прочей дебиторской задолженности (Примечания 9, 18).

Дополнительная незначительная доля торговой и прочей дебиторской задолженности распределена по однородным группам и постоянно оценивается на предмет обесценения на совокупной основе, в результате чего риск Компании по безнадежной задолженности является несущественным.

Акционерное общество
«Усть-Каменогорская Птицефабрика»

Финансовая отчетность

ПРИМЕЧАНИЯ К ФИНАНСОВОЙ ОТЧЕТНОСТИ (продолжение)

32. ЦЕЛИ И ПОЛИТИКА УПРАВЛЕНИЯ ФИНАНСОВЫМИ РИСКАМИ (продолжение)

Кредитный риск (продолжение)

Компания также подвержена кредитному риску в результате осуществления своей инвестиционной деятельности. Компания размещает вклады в казахстанских банках.

Кредитный риск, связанный с остатками на счетах в финансовых учреждениях, контролируется руководством Компании. Максимальный размер чувствительности Компании к кредитному риску, возникающему от дефолта финансовых учреждений, равен балансовой стоимости этих финансовых активов.

В следующей таблице представлено сальдо финансовых активов в банках на отчетную дату с использованием обозначений кредитных рейтингов «Standard and Poor's», если не указано иное.

В тысячах тенге	Место-нахождение	Рейтинг		31 декабря 2020 года	31 декабря 2019 года
		2020 год	2019 год		
АО «Народный Банк Казахстан»	Казахстан	ВВ/Стабильный	ВВ/Стабильный	5.957.961	8.348.623
АО «Forte Bank»	Казахстан	В+/Стабильный	В+/Стабильный	38.677	38.128
АО «Банк Центр Кредит»	Казахстан	В/Стабильный	В/Стабильный	57.704	36.661
ДБ АО «Сбербанк России»	Казахстан	ВВ/Стабильный	ВВ/Стабильный	41.267	-
				6.095.609	8.423.412

Риск ликвидности

Компания контролирует риск ликвидности, используя инструмент планирования ликвидности. С помощью этого инструмента анализируются сроки платежей, связанных с финансовыми инвестициями и финансовыми активами (например, дебиторская задолженность, другие финансовые активы), а также прогнозируемые денежные потоки от операционной деятельности.

Целью Компании является поддержание баланса между непрерывностью финансирования и гибкостью посредством использования краткосрочных вкладов в местных банках.

В следующей таблице представлена информация по срокам погашения финансовых обязательств Компании по состоянию на 31 декабря на основании договорных недисконтированных платежей:

В тысячах тенге	До востребования	Менее 1 месяца	От 1 месяцев до 1 года	От 1 года до 5 лет	Итого
На 31 декабря 2020 года					
Кредиты и займы (Примечание 14)	-	251.239	2.318.900	470.415	3.040.554
Торговая и прочая кредиторская задолженность (Примечание 16)	-	239.950	-	-	239.950
Прочие краткосрочные финансовые обязательства	-	434.936	-	-	434.936
Обязательства по финансовой гарантии	-	-	45.476	30.477.275	30.552.571
	-	926.125	2.364.376	30.947.690	34.268.011

В тысячах тенге	До востребования	Менее 1 месяца	От 1 месяцев до 1 года	От 1 года до 5 лет	Итого
На 31 декабря 2019 года					
Кредиты и займы (Примечание 14)	-	-	243.966	393.454	637.420
Торговая и прочая кредиторская задолженность (Примечание 16)	-	228.413	-	-	228.413
Прочие краткосрочные финансовые обязательства	-	352.100	-	-	352.100
Дивиденды к выплате	-	-	216.014	-	216.014
Обязательства по финансовой гарантии	-	-	3.510.758	13.663.793	17.174.551
	-	580.513	3.970.738	14.057.247	18.608.498

Акционерное общество
«Усть-Каменогорская Птицефабрика»

Финансовая отчетность

ПРИМЕЧАНИЯ К ФИНАНСОВОЙ ОТЧЕТНОСТИ (продолжение)

32. ЦЕЛИ И ПОЛИТИКА УПРАВЛЕНИЯ ФИНАНСОВЫМИ РИСКАМИ (продолжение)

Управление капиталом

Задача Компании в сфере управления капиталом состоит в поддержании ее способности продолжать свою деятельность в соответствии с принципом непрерывности деятельности, обеспечивая доход для акционера и выгоды для других заинтересованных лиц, а также в поддержании оптимальной структуры капитала для снижения его стоимости. Для поддержания и коррекции структуры капитала Компания может регулировать размер выплачиваемых акционеру дивидендов, производить возврат капитала обратно акционеру, выпускать новые акции либо реализовывать активы для погашения задолженности.

Как и другие предприятия, Компания проводит мониторинг капитала исходя из соотношения заемного и собственного капитала. Такое соотношение определяется как заемные средства, деленные на сумму собственного капитала. Заемные средства представляют собой балансовую стоимость займов к выплате (включая краткосрочные и долгосрочные займы и проценты к уплате в отчете о финансовом положении). Собственный капитал равен сумме капитала, отражаемого в отчете о финансовом положении.

На 31 декабря 2020 и 2019 годов, соотношение заемного и собственного капитала было следующим:

<i>В тысячах тенге</i>	31 декабря 2020 года	31 декабря 2019 года
Заемный капитал (Примечание 14)	2.782.792	521.269
Собственный капитал	28.407.734	27.315.383
Соотношение заемного и собственного капитала	9,8%	1,9%

Стратегия управления финансовым риском

Компания также подвержена риску, возникающему вследствие изменений цен на мясо птицы и зерно. Компания не предполагает, что цены на мясо птицы существенно снизятся в обозримом будущем, и вследствие этого не заключала деривативные или прочие договоры с целью управления риском снижения цен на мясо птицы. Компания регулярно осуществляет мониторинг цен на мясо птицы при рассмотрении необходимости в активном управлении этим риском. Как правило, цены на мясо птицы не подвержены высоким сезонным колебаниям.

Рыночные цены на мясо птицы подвержены действию ряда неподдающихся прогнозированию факторов, находящихся за пределами контроля со стороны Компании, среди которых государственные программы и политика в сфере сельского хозяйства, изменения в динамике спроса в связи с ростом населения и повышением уровня жизни, а также объём производства мяса птицы в Республике Казахстан. Руководство Компании считает, что такой фактор, как погодные условия, не оказывают существенного влияния на цены на мясо птицы, поскольку птицы содержатся в специализированных помещениях с учётом всех климатических особенностей, необходимых для выращивания.

33. СПРАВЕДЛИВАЯ СТОИМОСТЬ ФИНАНСОВЫХ ИНСТРУМЕНТОВ

Результаты оценки справедливой стоимости анализируются и распределяются по уровням иерархии справедливой стоимости следующим образом: (i) к Уровню 1 относятся оценки по котировочным ценам (некорректируемым) на активных рынках для идентичных активов или обязательств, (ii) к Уровню 2 – полученные с помощью методов оценки, в котором все используемые существенные исходные данные являются наблюдаемыми для актива или обязательства прямо (т.е. например, цены) или косвенно (т.е. например, производные от цены), и (iii) оценки Уровня 3, которые являются оценками, не основанными на наблюдаемых рыночных данных (т.е. основаны на ненаблюдаемых исходных данных). При отнесении финансовых инструментов к той или иной категории в иерархии справедливой стоимости руководство использует суждения.

Если в оценке справедливой стоимости используются наблюдаемые данные, которые требуют значительной корректировки, то она относится к Уровню 3. Значимость используемых данных оценивается для всей совокупности оценки справедливой стоимости.

Акционерное общество
«Усть-Каменогорская Птицефабрика»

Финансовая отчетность

ПРИМЕЧАНИЯ К ФИНАНСОВОЙ ОТЧЕТНОСТИ (продолжение)

33. СПРАВЕДЛИВАЯ СТОИМОСТЬ ФИНАНСОВЫХ ИНСТРУМЕНТОВ (продолжение)

Иерархия справедливой стоимости

Компания использует следующую иерархию для определения справедливой стоимости финансовых инструментов и раскрытия информации о ней в разрезе моделей оценки:

- Уровень 1: цены на активных рынках по идентичным активам или обязательствам (без каких-либо корректировок).
- Уровень 2: другие методы, все исходные данные для которых, оказывающие существенное влияние на отражаемую справедливую стоимость, наблюдаются на рынке, либо непосредственно, либо опосредованно.
- Уровень 3: методы, в которых используются исходные данные, оказывающие существенное влияние на отражаемую справедливую стоимость, которые не основываются на наблюдаемой рыночной информации.

В таблице ниже представлена иерархия источников оценок активов и обязательств Компании по справедливой стоимости:

Активы, оцениваемые по справедливой стоимости

<i>В тысячах тенге</i>	31 декабря 2020 года	Уровень 1	Уровень 2	Уровень 3
Переоцененные основные средства				
Основные средства (Примечание 5)	9.148.553	–	–	9.148.553
Биологические активы				
Продуктивные и потребляемые биологические активы (Примечание 6)	1.314.618	–	–	1.314.618

<i>В тысячах тенге</i>	31 декабря 2019 года	Уровень 1	Уровень 2	Уровень 3
Переоцененные основные средства				
Основные средства (Примечание 5)	9.372.394	–	–	9.372.394
Биологические активы				
Продуктивные и потребляемые биологические активы (Примечание 6)	1.360.956	–	–	1.360.956

Активы, справедливая стоимость которых раскрывается

<i>В тысячах тенге</i>	31 декабря 2020 года				
	Балансовая (текущая) стоимость	Справед- ливая стоимость	Уровень 1	Уровень 2	Уровень 3
Финансовые активы					
Займы, выданные связанным сторонам (Примечание 7)	6.373.383	6.323.187	–	–	6.323.187
Долгосрочные банковские вклады (Примечание 11)	207.494	207.494	–	207.494	–

<i>В тысячах тенге</i>	31 декабря 2019 года				
	Балансовая (текущая) стоимость	Справед- ливая стоимость	Уровень 1	Уровень 2	Уровень 3
Финансовые активы					
Займы, выданные связанным сторонам (Примечание 7)	3.240.422	2.896.710	–	–	2.896.710
Долгосрочные банковские вклады (Примечание 11)	190.590	166.088	–	166.088	–

Акционерное общество
«Усть-Каменогорская Птицефабрика»

Финансовая отчетность

ПРИМЕЧАНИЯ К ФИНАНСОВОЙ ОТЧЕТНОСТИ (продолжение)

33. СПРАВЕДЛИВАЯ СТОИМОСТЬ ФИНАНСОВЫХ ИНСТРУМЕНТОВ (продолжение)

Иерархия справедливой стоимости (продолжение)

Обязательства, справедливая стоимость которых раскрывается

В тысячах тенге	31 декабря 2020 года				
	Балансовая (текущая) стоимость	Справедливая стоимость	Уровень 1	Уровень 2	Уровень 3
Финансовые обязательства					
Кредиты и займы (Примечание 14)	2.782.791	2.782.792	-	-	2.782.792
Обязательство по финансовой гарантии	-	142.297	-	-	142.297
В тысячах тенге	31 декабря 2019 года				
	Балансовая (текущая) стоимость	Справедливая стоимость	Уровень 1	Уровень 2	Уровень 3
Финансовые обязательства					
Кредиты и займы (Примечание 14)	521.269	514.602	-	514.602	-
Обязательство по финансовой гарантии	51.819	51.819	-	-	51.819

За годы, закончившиеся 31 декабря 2020 года и 31 декабря 2019 года, не было переходов между Уровнями 1, 2 и 3 справедливой стоимости финансовых инструментов.

Руководство определило, что справедливая стоимость денежных средств и их эквивалентов, вкладов в банках, прочих внеоборотных финансовых активов, торговой и прочей дебиторской задолженности, торговой и прочей кредиторской задолженности и прочих краткосрочных финансовых обязательств приблизительно равна их балансовой стоимости, главным образом, ввиду непродолжительных сроков погашения данных инструментов.

Финансовые активы, отражаемые по амортизированной стоимости

Оценка справедливой стоимости активов, отражаемых по амортизированной стоимости, относится к уровню 3. Оценочная справедливая стоимость инструментов с фиксированной процентной ставкой основывается на методе дисконтирования сумм ожидаемых будущих денежных потоков с применением действующих процентных ставок для новых инструментов, предполагающих аналогичный кредитный риск и аналогичный срок погашения. Используемые ставки дисконтирования варьируются от 12% до 14% годовых.

Для определения справедливой стоимости использовались следующие методы и допущения:

- Компания оценивает займы, выданные связанным сторонам, с фиксированной ставкой на основе таких параметров, как процентные ставки, индивидуальная платежеспособность клиента и характеристики риска, присущие финансируемому проекту. На основании этой оценки для учёта ожидаемых убытков по этим займам создаются оценочные резервы.
- Справедливая стоимость процентных кредитов и займов Компании определяется при помощи метода дисконтированных денежных потоков с использованием ставки дисконтирования, которая отражает ставку привлечения заемных средств эмитентом по состоянию на конец отчётного периода. Собственный риск невыполнения обязательств по состоянию на 31 декабря 2020 года оценивался как незначительный.

34. СОБЫТИЯ ПОСЛЕ ОТЧЁТНОЙ ДАТЫ

По решению Акционера Компания запустила программу расширения бройлерного производства до 60.000 тонн мясопродукции в год. Реализация программы позволит удвоить мощность производства, снизить риски, связанные с биобезопасностью, усилить позиции компании на рынке белого мяса. Проект начался в марте 2021 года и ожидает завершения в феврале 2022 года.

В марте 2021 года связанная сторона ТОО «Строительная корпорация Сарыарка» погасила оставшуюся часть займа на общую сумму 1.076.000 тысяч тенге.


10.2. Основные цели и задачи на следующий год

Стратегический приоритет АО «Усть-Каменогорская Птицефабрика» на 2021 год – расширение производства УКПФ до 60 тыс. тонн мясопродукции в соответствии со стратегией Холдинга. Общая стоимость проекта составит порядка 19 млрд. тенге.

Содержание программы:

Расширение бройлерного производства АО Усть-Каменогорской птицефабрики до 60 тыс. тонн мясопродукции в год, в том числе:

1. Технологические объекты:
 - Площадки для выращивания бройлеров 3 штуки (по 12 птичников)
 - Инкубатор
 - Модернизация птичников РС и РМ в БП (15 птичников)
 - Модернизация ЗПП
 - Модернизация МКО
 - Модернизация ККЗ
 - Площадка переработки помета
2. Производственная и инженерная инфраструктура
 - Внутриплощадочные инженерные сети и сооружения;
 - Внешние инженерные сети и сооружения;
 - Внутриплощадочное благоустройство.



Восточный Казахстан – динамично развивающийся регион с огромным промышленным потенциалом, разветвленной социальной инфраструктурой, сильным аграрным сектором, множеством различных предприятий, достойное место среди которых по праву занимает АО «Усть-Каменогорская Птицефабрика».

51. Оглавление

РАЗДЕЛ 1. ДЕЯТЕЛЬНОСТЬ КОМПАНИИ	2
I. ОБРАЩЕНИЕ РУКОВОДСТВА	2
II. ИНФОРМАЦИЯ О КОМПАНИИ	5
2.1. Резюме Компании	5
2.2. История создания и развития Компании	6
2.3. Цели создания Компании и направления деятельности	10
2.4. Сведения об изменениях наименования Компании и ее правопреемственности	10
2.5. Организационная структура	11
2.6. Внутригрупповые Компании	12
2.7. Производственная структура	26
2.8. Законодательство, способствующее развитию производства	34
2.9. Участие в составе других юридических лиц или организаций	
2.10. Положительные черты Компании	
III. ОСНОВНЫЕ СОБЫТИЯ ОТЧЕТНОГО ГОДА	39
IV. ОПЕРАЦИОННАЯ ДЕЯТЕЛЬНОСТЬ	40
4.1. Рынок мяса птицы	40
4.2. Закуп кормовых компонентов	42
4.3. Доля рынка, маркетинг и продажи	44
4.4. Информация о продукции	47
4.5. Стратегия деловой активности	51
V. ФИНАНСОВО-ЭКОНОМИЧЕСКИЕ ПОКАЗАТЕЛИ	52
5.1. Анализ факторов, обусловивших расхождение плановых и фактических результатов	52
5.2. Анализ финансовых результатов	
5.2.1 Основные принципы подготовки и представления финансовой отчетности	
5.2.2. Основные средства	
5.2.3. Дебиторская задолженность	
5.2.4. Структура активов	54
5.2.5. Структура обязательств	55
5.2.6. Анализ финансовых результатов за отчетный год и сравнение их с плановыми показателями	57
5.3. Анализ финансового состояния	60
VI. РИСКИ	63
6.1. Основные риски	
6.2. Система управления рисками	
VII. СОЦИАЛЬНАЯ ОТВЕТСТВЕННОСТЬ	67
7.1. Занятость	67
7.2. Здоровье и безопасность на рабочем месте	68
7.3. Подготовка и образование	

7.4.	Разнообразие и равные возможности	
7.5.	Практика трудовых отношений	69
7.6.	Спонсорство и благотворительность	69
7.7.	Противодействие коррупции	72
7.8.	Соответствие требованиям законодательства	
7.9.	Ответственность за продукцию	
ЭКОЛОГИЧНОСТЬ		73
8.1.	Используемые материалы	
8.2.	Продукция и услуги	
8.3.	Управление отходами	
8.4.	Водопотребление	
8.5.	Энергопотребление и энергоэффективность	
8.6.	Аварийные и нерегулярные сбросы загрязняющих веществ	
8.7.	Сбросы сточных вод	
8.8.	Выбросы парниковых газов и других загрязняющих веществ в атмосферу	
8.9.	Охрана окружающей среды	
8.10.	Биологическое разнообразие	
8.11.	Соответствие экологическим требованиям	
КОРПОРАТИВНОЕ УПРАВЛЕНИЕ		80
9.1.	Системы корпоративного управления	
9.2.	Отчет о соблюдении листинговой Компанией положений Кодекса корпоративного управления и/или предпринятых мерах по соответствию ему в отчетном году	81
9.3.	Структура корпоративного управления Компании	82
9.4.	Комитеты Совета директоров и их функции	87
9.5.	Совет директоров Компании	89
9.6.	Исполнительный орган Компании	94
9.7.	Информация о вознаграждениях	
9.8.	Сведения об акционерах Компании	
9.9.	Сведения об акциях Компании	
9.10.	Информация о дивидендах	97
9.11.	Информация о крупных сделках	
9.12.	Информационная политика в отношении существующих и потенциальных инвесторов, ее основные принципы	
9.13.	Управление рисками	98
9.14.	Внутренний контроль и аудит	
9.15.	Взаимодействие с заинтересованными сторонами	
ДОПОЛНИТЕЛЬНАЯ ИНФОРМАЦИЯ		101
10.1.	Финансовая отчетность	101
10.2.	Основные цели и задачи на следующий год	158
10.3.	Оглавление	159
10.4.	Глоссарий	
10.5.	Контактная информация	162

10.4. Глоссарий

Эмиссия в окружающую среду – выделение в окружающую среду различных вредных веществ.

Система управления предприятием – это совокупность технических и организационных методов и мер, предназначенных для решения задач управления различными аспектами деятельности предприятия.

Бизнес-процессы - повторяющаяся последовательность работ, направленная на создание продукта \услуги, представляющей ценность для потребителя.

КРІ - показатель эффективности полученного продукта \услуги.

Конверсия – расход корма бройлеров на 1 кг. живого веса.

Сохранность цыплят-бройлеров – показатель измеряется в процентном выражении, рассчитывается как отношение забитого поголовья цыплят-бройлеров к заселенному поголовью.

Акция - эмиссионная ценная бумага, предоставляющая её владельцу право на участие в управлении акционерным обществом и право на получение части прибыли в форме дивидендов.

Облигация - эмиссионная долговая ценная бумага, владелец которой имеет право получить от лица, её выпустившего (эмитента облигации), в оговоренный срок её номинальную стоимость деньгами или в виде иного имущественного эквивалента. Также облигация может предусматривать право владельца (держателя) на получение процента (купона) от её номинальной стоимости либо иные имущественные права.

Нормативная база – это совокупность утверждённых в определенной форме документов, основное назначение которых состоит в закреплении информации о порядке выполнения действий, возложении обязанностей и ответственностей, правилах деятельности подразделений и предприятия в целом.

ЕФЭ – Европейский фактор эффективности.

РПИ – Российский индекс производства.

ПДВ – предельно допустимые выбросы.

СЗЗ – санитарно-защитная зона, специальная территория с особым режимом использования, которая устанавливается вокруг объектов и производств, являющихся источниками воздействия на среду обитания и здоровье человека.

СИЗ - средства индивидуальной защиты, средства, используемые работником для предотвращения или уменьшения воздействия вредных и опасных производственных факторов, а также для защиты от загрязнения.

СО₂ - углекислый газ, бесцветный, не имеющий запаха, негорючий и слабокислотный сжиженный газ.

Отчет 7 ТПЗ – отчет о травматизме, связанном с трудовой деятельностью, и профессиональных заболеваний.

10.5. Контактная информация

<p>Приемная Генеральный директор Раисов Ришат Мурзагазыевич</p>	<p>АО «Усть-Каменогорская Птицефабрика» адрес: РК, ВКО, 071600, Уланский район, с. Касыма Кайсенова, учетный квартал 033,д.1. тел.:8 (7232) 49 22 95, факс: 8 (7232) 49 22 14 E-mail: Info.ukpf@aitas.kz Раисов Ришат <Rishat.Raissov@aitas.kz></p>
<p>Офис-менеджер Аубакирова Меруерт</p>	<p>сот.: +7 777 535 03 13 Офис Менеджер <Info.ukpf@aitas.kz></p>
<p>Финансовый директор Сорокоумов Владислав Владимирович</p>	<p>сот.: 8 777 535 03 45 Сорокоумов Владислав <Vladislav.Sorokoumov@aitas.kz></p>
<p>Регистратор Компании</p>	<p>АО «Единый регистратор ценных бумаг» адрес: РК, 050040, г. Алматы, ул.Сатпаева, д.30А/3 тел/факс: 8 (727) 272-47-60 E-mail: info@tistr.kz официальный сайт: www.tistr.kz</p>
<p>Аудитор Компании</p>	<p>ТОО «Эрнст энд Янг» адрес: РК, 050060, г. Алматы, пр. Аль-Фараби, д 77/7 здание «Есентай Тауэр» тел.: 8 (727) 258 59 60, факс 8 (727) 258 59 61 E-mail: Adil.Syzydykov@kz.ey.com официальный сайт: www.ey.com</p>

Генеральный Директор



Р.М. Раисов

Финансовый Директор

В.В. Сорокоумов