

ПРОСПЕКТ
выпуска акций
акционерного общества «Сырымбет»
(сокращенное наименование – АО «Сырымбет»)

Государственная регистрация выпуска объявленных акций уполномоченным органом не означает предоставление каких-либо рекомендаций инвесторам относительно приобретения акций, описанных в проспекте. Уполномоченный орган, осуществивший государственную регистрацию выпуска объявленных акций, не несет ответственность за достоверность информации, содержащейся в данном документе. Проспект выпуска акций рассматривался только на соответствие требованиям законодательства Республики Казахстан. Должностные лица акционерного общества несут ответственность за достоверность информации, содержащейся в настоящем проспекте, и подтверждают, что вся информация, представленная в нем, является достоверной и не вводящей в заблуждение инвесторов относительно общества и его размещаемых акций

г. Алматы, 2005 г.

Раздел 1. ОБЩИЕ СВЕДЕНИЯ ОБ АКЦИОНЕРНОМ ОБЩЕСТВЕ

1. Общие сведения об акционерном обществе

Акционерное общество «Сырымбет» (АО «Сырымбет») было зарегистрировано Министерством Юстиции Республики Казахстан, Отдел Юстиции Карасайского района, 23 февраля 2005г.

2. Наименование акционерного общества.

2-1. Действующее наименование акционерного общества (с 23 февраля 2005 года)

Полное наименование:

- | | | |
|---|-----------------------|---------------------------------|
| 1 | – на казахском языке | «Сырымбет» акционерлік қоғамы |
| 2 | – на русском языке | Акционерное общество «Сырымбет» |
| 3 | – на английском языке | «Syrymbet» Joint Stock Company |

Сокращенное наименование:

- | | | |
|---|-----------------------|----------------|
| 1 | – на казахском языке | «Сырымбет» АҚ |
| 2 | – на русском языке | АО «Сырымбет» |
| 3 | – на английском языке | «Syrymbet» JSC |

3. Сведения о государственной регистрации (перерегистрации) акционерного общества

3-1. Сведения о последней государственной регистрации акционерного общества

Акционерное общество «Сырымбет» (АО «Сырымбет») было зарегистрировано Министерством Юстиции Республики Казахстан, Отдел Юстиции Карасайского района, 23 февраля 2005г.

3-2. Сведения о предшествующих перерегистрациях акционерного общества

Предшествующих перерегистраций акционерного общества не было.

4. Регистрационный номер налогоплательщика: 090500028929

5. Информация о месте нахождения акционерного общества, номера контактных телефонов и факса, адрес электронной почты

Таблица 1.

Юридический адрес	Республика Казахстан, 483145, Алматинская область, Карасайский район, Каргалинский С.О., с. Каргалы, ул. Алматинская, д 23
Почтовый адрес	Республика Казахстан, 050020, г. Алматы, ул. Горная 276, Резиденция 2А
Номера контактных телефонов	+ 7 (3272) 590-888
Номер контактного факса	+ 7 (3272) 590-009
Адрес электронной почты	syrymbet@bsd.kz

6. Банковские реквизиты акционерного общества:

АО «Сырымбет» имеет счета в трех следующих банках, зарегистрированных на территории РК:

1. АО «КазИнвестБанк»
2. АО «Банк ЦентрКредит»
3. АО «Народный Банк Казахстана»

АО «КазИнвестБанк»

В тенге Р/с 001467113, БИК 190501920 КБе 17

В рублях Р/с 001160669, БИК 190501920 КБе 17

В долларах Р/с 001070513, Acc. №749572, American Express Bank Ltd, New York, SWIFT: AEIBUS33

Евро 001070513, Acc. № 18131006, American Express Bank GmbH, Frankfurt am Main Postfach 11 01 62 Theodor-Heuss-Allee 112

АО «Банк ЦентрКредит»

В тенге Р/с 023467678, БИК 190501719

В долларах Р/с 190070147, БИК 190501719 КБе 17

АО «Народный Банк Казахстана»

В тенге Р/с 010467298, БИК 190501601 КБе 17

В долларах Р/с 008070118, Корр счет №000730754, SWIFT HSBK KZKX, American Express Bank Ltd, New York, CHIPS ABA: 0159, SWIFT: AEIBUS33

5. Виды деятельности акционерного общества

7-1. История создания и развития Компании

АО «Сырымбет» является горнорудным предприятием отрасли цветной металлургии, в настоящий момент занимается разведкой оловянного месторождения Сырымбет, расположенного в Абыртауском районе Северо-Казахстанской области.

Первоначально, компания была организована в форме Товарищества с ограниченной ответственностью и зарегистрировано на основании Устава 26 августа 1998г.

Ниже представлена таблица перерегистраций Товарищества.

Таблица 2

Дата	Номер свидетельства	Наименование документа
14.03.2002	7332-1907-ТОО	Свидетельство о государственной перерегистрации
06.05.2003	7332-1907-ТОО	Свидетельство о государственной перерегистрации
13.05.2003	7332-1907-ТОО	Свидетельство о государственной перерегистрации
18.03.2004	7332-1907-ТОО	Свидетельство о государственной перерегистрации
09.10.2004	13-1907-05-ТОО	Свидетельство о государственной перерегистрации

Основные документы, регламентирующие деятельность акционерного общества:

1. Лицензия ГКИ №1512 от 23.09.1998г.
2. Контракт о недропользовании №362 от 31.08.99 на разведку и добычу оловосодержащих руд сроком на 30 лет, выданный Министерством энергетики и минеральных ресурсов.
3. Дополнение 1 к Контракту №362, государственный регистрационный номер № 866 от "28" января 2002г. с новым геологическим отводом (включен участок Сарыбулак).
4. Дополнение № 2 к Контракту №362, государственный регистрационный номер № 1097 от 05.02.2003г о продлении срока геологоразведки до 23 сентября 2005г

Решением Внеочередного общего собрания участников 27 октября 2004г, Товарищество с ограниченной ответственностью «Сырымбет» было преобразовано в Акционерное общество. Свидетельство о государственной регистрации юридического лица № 153-1907-05-АО от 23 февраля 2005г.

В течение установленного срока с 1999 по 2004 гг., компания осуществляла геолого-разведочные работы. В течение этого времени был выполнен следующий фронт работ:

1. Вскрышные горные работы:

Таблица 3.

Наименование участка и проведенных работ	Количество вскрышных пород тыс.м ³
Центральный карьер (опытно-промышленный карьер)	340,8
в т.ч. а) снятие ППС	26,4
Северо-восточный карьер	63,7
в т.ч. а) снятие ППС	23,9
б) расчистные работы	39,9
ИТОГО:	404,5

2. Работы, по обустройству промышленной площадки рудника Сырымбет:

Таблица 4.

Наименование работ	Объем, тыс.м ³
Снятие ППС под отвалами	14,0
Снятие ППС для строительства автодороги	5,9
Снятие ППС для строительства хвостохранилища	45,6
Снятие ППС на щебеночном участке	1,58
Обратная засыпка на щебеночный участок ППС	1,58
Вынута щебенки	10,1
Засыпка основы дамбы (хвостохранилище)	61,4
Засыпка автодороги грунтом и щебнем	21,3
ИТОГО:	161,5

ВСЕГО: 566,0 тыс.м³ общий объем горных работ.

По состоянию на март 2005г, выполняются следующие основные виды работ:

1. Подсчет запасов

Работы по подсчету запасов проводятся двумя подрядными организациями:

- 1) ТОО «Геоинцентр», Казахстан

Таблица 5.

№	Наименование	Статус
1	Изучение геологических материалов и разработка программы дополнительных геологических исследований	Проведен сбор и изучение всех материалов, определены объемы дополнительных геологических исследований, составлена «Программа дополнительных геологических исследований по разведке месторождения олова Сырымбет»
2	Геолого-методическое руководство	Разработана Методика дополнительных геологических исследований по разведки месторождения олова Сырымбет, Методика отбора проб для определения объемной массы и влажности руды, коэффициента К и технологических проб по месторождению Сырымбет, Программа технологических исследований; составлено заключение к проекту дополнительных гидрогеологических исследований
3	Подготовка базы данных	Получение электронной базы данных от ТОО Сырымбет, определены коды геологических образований и руд к геолого-подсчетным разрезам месторождения Сырымбет для создания электронной базы данных Проверка электронной базы данных по Северо-Восточному, Юго-Западному, Центральному участкам
4	Повариантный подсчет запасов	Статистический анализ закономерностей распределения олова по классам содержаний в рудах. Согласованы параметры бортового содержания олова для повариантного подсчета запасов
5	Разработка ТЭО кондиций и утверждение в ГКЗ	Изложены общие сведения о месторождении Географо-экономическая характеристика района История открытия и разведки месторождения Конъюнктурный обзор по олову Сканирована и векторизована карта фактического материала месторождения Сырымбет масштаба 1:2000

- 2) AMC Consultancy Pty, Австралия

Компания AMC Pty Consultants закончила предварительный отчет о подсчете ресурсов месторождения Сырымбет в соответствии со стандартами JORC.

Кроме того, в рамках работы по подсчету запасов, проводятся буровые, инженерно-геологические и гидрогеологические работы, а также лабораторные анализы.

Таблица 6.

Наименование	Вид работ	Объем,
ОАО «АБС-Карагандагеология»	Бурение разведочных скважин	220 п.м.
ТОО «Гидрогеолог»	Инженерно-геологические работы	276,2 п.м.
ТОО «Гидрогеолог»	Гидрогеологические работы	290 п.м.
ТОО «Гидрогеолог»	Геофизические исследования скважин	80,86 п.м.
ТОО «Гидрогеолог»	Лабораторные работы (скальные и полускальные породы)	10 468 проб
ТОО «Гидрогеолог»	Лабораторные работы (покровные отложения)	12 767 проб
ТОО «Гидрогеолог»	Лабораторные работы (водная вытяжка)	1 998 проб

Проведение гидрогеологического бурения необходимо для определения гидрогеологических условия (поставка воды, вероятность затопления) месторождения, а именно для расчета показателя притока воды в карьер, ее качественные характеристики. На основании этих данных будут сделаны выводы относительно устойчивости бортов карьера. Кроме того,

результаты гидрогеологических исследований используются при составлении отчета о подсчете запасов.

2. Технологические исследования

Таблица 7.

Номер договора	Наименование организации	Техническое задание	Статус
№421.003/239	ЗАО «Полиметалл Инжиниринг»	Анализ руды, разработка технологического регламенты	Работы выполнены
	SETCO	Анализ руды, разработка технологического регламенты	Работы выполнены
Контракт №06/07-1	"Тране и Тране Текцикк АС"	Анализ руды, разработка схемы рудоподготовки	Работы выполнены

3. Проектирование

Таблица 8.

Номер договора	Наименование организации	Техническое задание	Статус
Договор № 401	ЗАО «Казниихимпроект»	Технологические обследования корпуса обогатительной фабрики	Работы выполнены, дано положительное заключение относительно возможности использования существующего корпуса.
Договор от 21.06.2004	Бахтин И.И.	Генеральное проектирование	Завершено проектирование карьера и горной части

4. Аудит технологии

С целью сокращения возможных технологических рисков, акционерное общество провело аудит предложенных технологий

Таблица 9.

Наименование организации	Техническое задание	Статус
SNC Lavalin	Аудит технологической схемы Roche Mining, предложенный компанией SETCO	Работы выполнены, даны рекомендации по совершенствованию схемы
Hatch Consulting	Аудит технологических схем, предложенных ЗАО «Полиметалл», «Тран Тран» и SETCO	Работы выполнены, даны рекомендации по совершенствованию схемы

5. Лабораторные работы

Анализы проб проводятся собственной лабораторией Сырымбет, внешний контроль проводится компанией ЗАО «Центргеоланалит» на постоянной основе.

7-2. Деятельность Компании.

В соответствии с Уставом, Акционерное Общество «Сырымбет» имеет право на проведение следующих видов деятельности:

- Поиск, разведка, разработка и освоение природных и техногенных месторождений различных полезных ископаемых
- Горнодобывающая промышленность и добыча металлических руд
- Конструирование, строительство и эксплуатация обрабатывающих мощностей для вновь открываемых месторождений
- Строительство и эксплуатация объектов непромышленного назначения
- Исследования и разработка, проведение геологических, научно-исследовательских,

опытно-конструкторских исследований

- зводство кокса, перегонка нефти, производство и переработка ядерных материалов
- Производство прочих неметаллических минеральных продуктов
- Участие в конкурсах, объявляемых компетентными органами государства по разведке и добыче полезных ископаемых
- Проведение операций с драгоценными металлами
- Сбор, переработка и реализация лома черных и цветных металлов
- Внешнеэкономическая деятельность, экспортно-импортные операции, деятельность импортеров, экспортеров, изготовителей, представительская, дистрибьюторская деятельность.
- Коммерческая, посредническая, торгово-закупочная деятельность, маркетинг, менеджмент

8. Сведения о наличии рейтингов, присвоенных акционерному обществу или выпущенным им ценным бумагам международными рейтинговыми агентствами и (или) рейтинговыми агентствами Республики Казахстан

Акционерному обществу и его ценным бумагам какие-либо рейтинги не присваивались.

9. Наименования, даты регистрации, места нахождения и почтовые адреса всех филиалов и представительств акционерного общества.

Акционерное общество не имеет филиалов или подразделений

10. Полное официальное наименование аудиторской организации, осуществлявшей аудит финансовой отчетности акционерного общества.

Акционерное общество не проводило аудиторских проверок финансовой отчетности.

Раздел 2. ОРГАНЫ И АКЦИОНЕРЫ АКЦИОНЕРНОГО ОБЩЕСТВА

11. Совет директоров акционерного общества.

11-1. Фамилия, имя, отчество, год рождения членов совета директоров:

1. Каппаров Нурлан Джамбулович, 1970 года рождения - член Совета директоров;
2. Каниев Берік Сералыұлы, 1970 года рождения - член Совета директоров;
3. Пак Юрий Эдуардович, 1970 года рождения - член Совета директоров.
4. Алимханов Талгат Оралович, 1971 года рождения - член Совета директоров;

11-2, 11-3. Должности, занимаемые каждым из членов совета директоров за последние три года и в настоящее время, в хронологическом порядке, в том числе по совместительству и процентное соотношение акций, принадлежащих членам совета директоров, к общему количеству акций размещенных акционерным обществом:

Таблица 10.

ФИО членов Совета Директоров	Занимаемые должности в настоящее время и за последние три года	Занимаемые должности в настоящее время и за последние три года по совместительству	Доля в оплаченном уставном капитале Банка (%)
Каппаров Нурлан Джамбулович	1) с 10.11.2003 г. по настоящее время Председатель совета директоров АО «Казинвестбанк» 2) с 2001 по 2003 г. Обучение в Гарвардском университете США 3) с 08.01.2000 по 05.09.2001 г. Вице-министр Министерства Энергетики и минеральных ресурсов РК	1) 2000 – 2001 г. Председатель совета директоров ОАО «ПНПЗ» 2) февраль – декабрь 2001 г Председатель совета директоров ЗАО «Казатомпром». 3) 2000 – 2001 год член совета директоров ЗАО «КазТрансОйл»	33,4 %
Каниев Берік Сералыұлы	1) с 10.11.2003 г. по настоящее время член совета директоров АО «Казинвестбанк» 2) с 2001 по 2003 г Управляющий директор ТОО «ERC Holdings»	нет должностей по совместительству	33,3 %
Пак Юрий Эдуардович	1) с 2000 г по настоящее время Заместитель Генерального директора ТОО «Корпорация КБК» 2) 2003-2004г. директор по производству ТОО «ERC Holdings»	1) с октября 2003г. по настоящее время член совета директоров АО «ER SAI Caspian Contractor LLC» 2) с ноября 2003 г. по настоящее время член совета директоров АО «Казинвестбанк» 3) с июня 2004г. по настоящее время председатель совета директоров АО «ККМ Holding» 4) с августа 2004г. по настоящее время член совета директоров АО «Lancaster Group Kazakhstan»	33,3 %
Алимханов Талгат Оралович	1) с 23.02.2005 г. по настоящее время Президент АО «Сырымбет», 2) 06.04.2004 – 23.02.2005 Генеральный директор ТОО «Сырымбет» 3) с 02.06.2003 по 06.04.2004 Заместитель Генерального директора ТОО Сырымбет» 4) с 2001 по 2003 – Генеральный директор ТОО «Корпорация КБК»	С 2001г – Генеральный директор ТОО «Корпорация КБК»	

11-4. Процентное соотношение акций (долей в уставном капитале), принадлежащих членам совета директоров в дочерних и зависимых организациях, к общему количеству размещенных акций (долей в уставном капитале) данными организациями.

Акционерное общество не имеет дочерних и зависимых организаций.

11-5. Изменения в составе совета директоров в течении предыдущих двух лет

Изменений в составе Совета Директоров акционерного общества «Сырымбет» не было.

12. Единоличный исполнительный орган (Правление) акционерного общества.

12-1. Фамилия, имя, отчество, год рождения членов Правления:

1. Алимханов Талгат Оралович, 1971 года рождения – Президент акционерного общества.

12-2. Должности, занимаемые каждым из членов Правления за последние три года и в настоящее время, в хронологическом порядке, в том числе по совместительству и процентное соотношение акций, принадлежащих членам Правления, к общему количеству акций размещенных акционерным обществом:

Таблица 11.

Фамилия, имя, отчество члена Правления	Занимаемые должности в настоящее время и за последние три года	Занимаемые должности по совместительству за последние три года	Доля в оплаченном уставном капитале (%)
Алимханов Талгат Оралович	Сведения приведены в п. 11-2		нет

13. Общая сумма вознаграждения и заработной платы, выплаченная должностным лицам общества за последний финансовый год.

Членам Совета Директоров вознаграждение за данный период не выплачивалось.

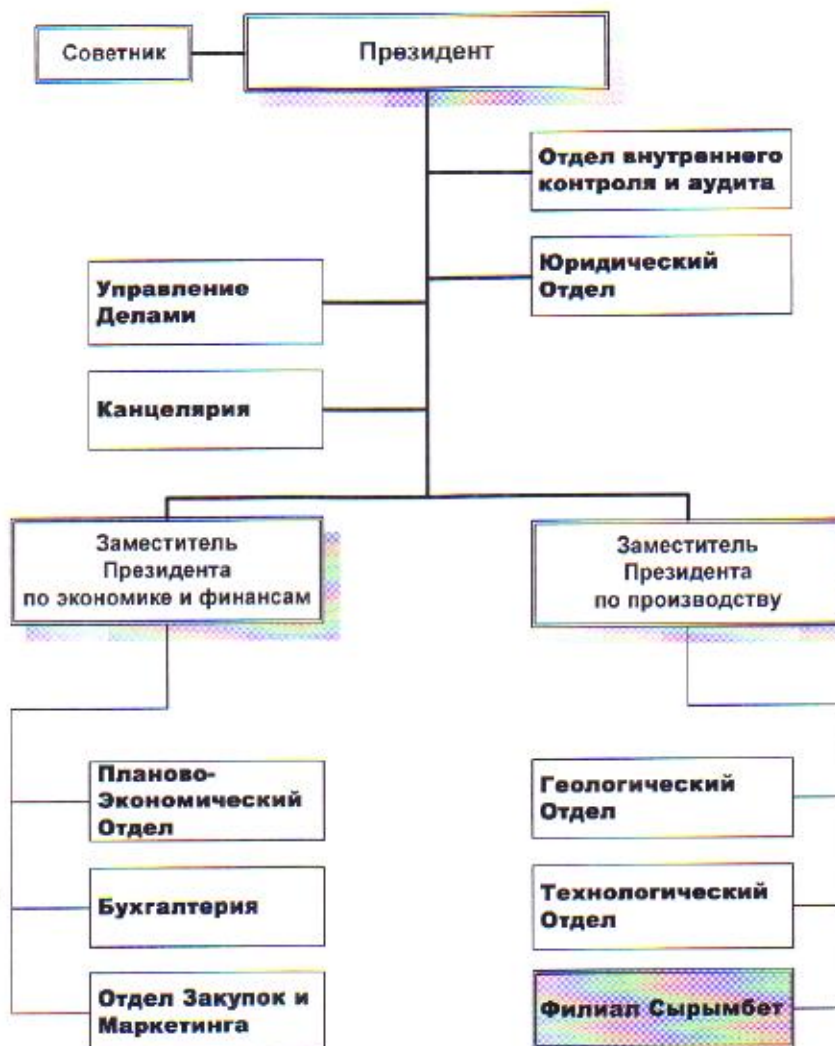
Членам Правления вознаграждение за данный период не выплачивалось.

Акционерное общество зарегистрировано Министерством Юстиции РК 23 февраля 2005г, соответственно, в течение периода существования общества вознаграждение (деньгами, ценными бумагами или в какой-либо другой форме) и заработная плата лицам, указанным в пунктах 11 и 12 Проспекта эмиссии, не выплачивалась.

14. Организационная структура акционерного общества.

14-1. Структурные подразделения АО «Сырымбет»

Организационная структура АО «Сырымбет»



14-2. Общее количество сотрудников акционерного общества, в том числе работников его филиалов и представительств акционерного общества.

Общее количество сотрудников акционерного общества составляет 8 человек.

Акционерное общество не имеет филиалов и представительств.

14-3. Общее количество сотрудников акционерного общества, владеющих акциями акционерного общества и их суммарная доля от общего количества размещенных акций в процентах.

Сотрудники акционерного общества не владеют его размещенными акциями

14-4. Сведения о руководителях подразделений акционерного общества

Щербинин В.Ф. – Заместитель Президента по производству и развитию

Сведения о руководителях филиалов и представительств (фамилия, имя, при наличии - отчество, год рождения).

Акционерное общество не имеет филиалов или представительств

15. Учредители и акционеры акционерного общества

Всего держателей акций	3
Юридические лица	0
Физические лица	3

Список акционеров, владеющих десятью и более процентами акций в оплаченном уставном капитале на дату проспекта эмиссии:

Таблица 12

Полное наименование акционеров - юридических лиц или Ф.И.О. акционеров - физических лиц	Юридический адрес акционеров - юридических лиц или паспортные данные и место жительства акционеров - физических лиц	Количество акций принадлежащих акционеру (в шт.)	Доля акционера в оплаченном уставном капитале (в процентах)
Каппаров Нурлан Джамбулович	Удостоверение личности № 010485991 Республика Казахстан, г. Алматы, ул. Джамбула, д.26, кв.37	334	33,4 %
Каниев Берік Сералыұлы	Удостоверение личности № 006414297 Республика Казахстан, г. Алматы, пр. Аль-Фараби, д.63, кв.58	333	33,3 %
Пак Юрий Эдуардович	Удостоверение личности № 006414751 Республика Казахстан, г. Алматы, ул. Сатпаева, д.37, кв.81	333	33,3 %

16. Сведения об организациях, в которых акционерное общество является крупным акционером - владеет десятью и более (в пародном акционерном обществе - пятью и более) процентами размещенных акций (долей в уставном капитале) организации.

Акционерное общество не владеет акциями (долями в уставном капитале) других организаций.

17. Информация о промышленных, банковских, финансовых группах, холдингах, концернах, ассоциациях, консорциумах, в которых участвует общество.

Акционерное общество в промышленных, банковских, финансовых группах, холдингах, концернах, ассоциациях, консорциумах, не участвует.

18. Сведения о других аффилированных лицах акционерного общества.

18-1. Физические лица, состоящие в близком родстве или свойстве с членом совета директоров акционерного общества:

– Каппаровым Нурланом Джамбуловичем:

Торбасва Фаузия Султановна (мать, 1940 года рождения);
Каппарова Гаухар Сарсекеповна (жена, 1975 года рождения);
Каппарова Асель Нурлановна (дочь, 1995 года рождения);
Кашаров Нурсултан Нурланулы (сын, 1999 года рождения);

– Каниевым Беріком Сералыұлы:

Каниев Сералы (отец, 1937 года рождения);
Избасова Капия (мать, 1936 года рождения);
Каниева Баян Хафизкызы (жена, 1970 года рождения);
Сералы Айжан Беріккызы (дочь, 1995 года рождения);
Сералы Жания Беріккызы (дочь, 1996 года рождения);
Сералы Зере Беріккызы (дочь, 2001 года рождения);

– Пак Юрием Эдуардовичем:

Ли Людмила Мунсковна (мать, 1951 года рождения);
Пак Любовь Георгиевна (жена, 1974 года рождения);
Пак Владислав Юрьевич (сын, 2000 года рождения);
Пак Андрей Эдуардович (брат, 1979 года рождения)

– Алимхановым Талгатом Ораловичем:

Алимханов Орал Толеуханович (отец, 1941 года рождения);
Алимханова Нагимаш Салтыкеновна (мать, 1939 года рождения);
Алимханов Мухаммед Талгатович (сын, 1991 года рождения);
Алимханова Адель Талгатовна (дочь, 1997 года рождения);
Алимханова Меруерт Талгатовна (дочь, 2002 года рождения);

18-2. Физические лица, состоящие в близком родстве или свойстве с членом коллегиального исполнительного органа (Правления) акционерного общества:

– Алимхановым Талгатом Ораловичем

Сведения изложены в п. 18-1.

18-3. Юридические лица, которые контролируются физическими лицами, являющимися аффилированными лицами акционерного общества:

Акционерное общество не имеет аффилированных компаний

Раздел 3. ОПИСАНИЕ ДЕЯТЕЛЬНОСТИ АКЦИОНЕРНОГО ОБЩЕСТВА

19. Краткое описание основных видов деятельности акционерного общества, сведения об организациях, являющихся конкурентами акционерного общества.

Основным направлением деятельности Акционерного общества является проведение геологоразведочных работ на месторождении Сырымбет. Параллельно ведутся работы по изучению и разработке технологического регламента и проектированию.

В соответствии с Уставом, Акционерное Общество «Сырымбет» имеет право на проведение следующих видов деятельности:

- Поиск, разведка, разработка и освоение природных и техногенных месторождений различных полезных ископаемых
- Горнодобывающая промышленность и добыча металлических руд
- Конструирование, строительство и эксплуатация обрабатывающих мощностей для вновь открываемых месторождений
- Строительство и эксплуатация объектов непроизводственного назначения
- Исследования и разработка, проведение геологических, научно-исследовательских, опытно-конструкторских исследований
- Добыча серной нефти и природного газа
- Производство кокса, перегонка нефти, производство и переработка ядерных материалов
- Производство прочих неметаллических минеральных продуктов
- Участие в конкурсах, объявляемых компетентными органами государства по разведке и добыче полезных ископаемых
- Проведение операций с драгоценными металлами
- Сбор, переработка и реализация лома черных и цветных металлов
- Внешнеэкономическая деятельность, экспортно-импортные операции, деятельность импортеров, экспортеров, изготовителей, представительская, дистрибуторская деятельность.
- Коммерческая, посредническая, торгово-закупочная деятельность, маркетинг, менеджмент

19-2. Сведения об организациях - конкурентах акционерного общества.

Месторождение Сырымбет является единственным оловосодержащим месторождением в Казахстане. Таким образом, акционерное общество не имеет прямых конкурентов на территории Республики.

Поставки олова в Казахстан осуществляются из Китая и России (компании Yunnan Tin и НОК), доля которых составляет 80% и 20% соответственно.

Основные запасы олова (включающие общие запасы и условно экономические ресурсы) сосредоточены в недрах 67 стран мира. Суммарный объем данных запасов составляет 29.8 млн. т. Из них оцениваемые подтвержденные запасы составляют порядка 8 млн тонн. Почти 55% выявленных ресурсов олова приходится на долю Азии, в Америке сосредоточено 25%, в Африке – 10%, в Европе – 8%, в Австралии и Океании – 2%. Лидирующее положение в мире по выявленным ресурсам олова занимает Бразилия (15.1% мировых). На долю Индонезии и Малайзии приходится по 13.4%, Китая – 12.8%, Таиланда – 11.7%, Демократической республики Конго – 6.7%, СНГ – 6.1%, Боливии – 5.7%, России – 4.7%.

Диаграмма 1.

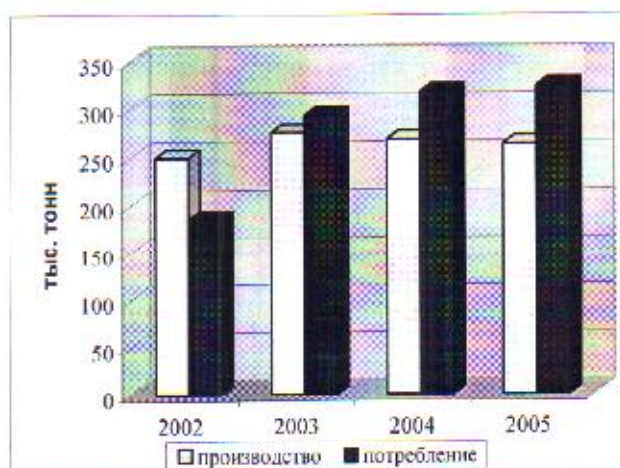


Основными производителями олова в концентрате являются Перу, Китай, Малайзия и Бразилия¹. Согласно данным аналитического сборника объем производства олова в концентрате возрос с 1994 на 4% и составил порядка 236 тыс тонн.

Однако в 2001г, в связи с падением спроса на олово, производство сократилось. Начиная с 2002г, производство олова вновь начало увеличиваться, как это видно из Диаграммы 3. Причем, несмотря на растущие объемы предложения, тенденцией последних трех лет является дефицит металла на рынке. Barclays Capital прогнозирует повышение потребления до показателя 317 тыс. тонн в 2004 г и 323 тыс. тонн в 2005 г., производство же увеличится лишь на 2.9%, составив в 2004 г. 297 тыс. тонн и 314 тыс. в 2005 г. CRU International оценивает дефицит олова на рынке в 14 тыс. - 15 тыс. тонн в 2004 и 2005 гг.

Диаграмма 2.

Соотношение мирового производства и потребления олова (прогноз до 2005 г.)



Перспективы существенного повышения мирового потребления олова связываются прежде всего с расширением сфер его использования, особенно как экологически чистого материала, альтернативного свинцу и другим токсичным металлам.

¹ Информационно - аналитический обзор «Состояние и перспективы мирового и внутреннего рынков цветных, редких и благородных металлов»

Емкость мирового рынка олова в физическом выражении определяется объемом реализации олова металлического, которая в 2003 г. составила 293 тыс. тонн или US \$1,7 млрд. в денежном выражении. Прогнозный показатель на 2004 год – 317 тыс. тонн или US \$2,5 млрд. соответственно.

На диаграмме представлено распределение объемов потребления олова между странами.

Диаграмма 3

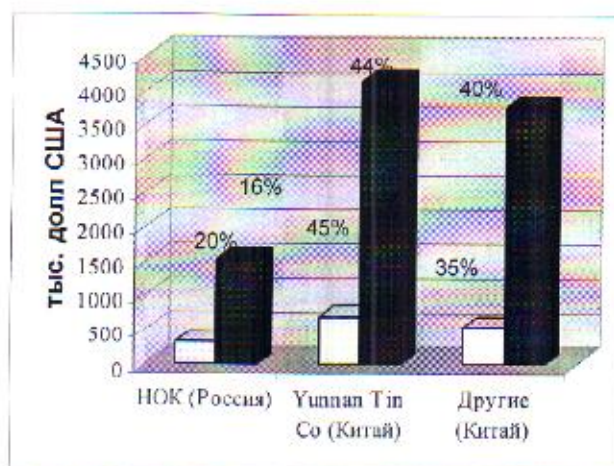


Источник «World Metal Statistics»

Мировые запасы олова вполне достаточны для обеспечения возможного роста его добычи и потребления. При уровне потребления первичного металла 200 тыс. т в год этих запасов хватит на 38 лет.

В настоящее время основным потребителем олова в Казахстане является ОАО «Испат Кармет». Это современное предприятие мирового класса, один из крупнейших интегрированных металлургических комплексов, поставляющих продукцию более чем в 75 стран мира. Согласно данным Статистического агентства РК годовой объем потребления олова в 2003 г. ОАО «Испат Кармет» составил около 2,5 тыс. тонн. Только за 9 месяцев 2003 года Казахстан импортировал 1648 тонн олова на сумму \$8.1 млн², где российское олово составило около 20% от общего объема импорта, на долю китайских импортеров приходится остальная часть импортируемого в Казахстан олова, в т.ч. Yunnan Tin Co – 45%.

Диаграмма 4.



² Данные Агентства по статистике РК

Предполагаемый объем производства металлического олова ТОО «Сырымбет» составит 2,5 тыс тонн, что позволит удовлетворять потребности крупнейшего казахстанского потребителя ОАО «Испат Кармет». Действующая в настоящее время программа импортозамещения призвана стимулировать переход отечественных потребителей металлического олова к потреблению продукции местного производства.

20. Факторы, позитивно и негативно влияющие на доходность продаж (работ, услуг) по основным видам деятельности акционерного общества.

На доходность по основным видам деятельности акционерного общества значительное влияние оказывают факторы риска, анализ которых приведен в п. 23-5.

21. Объемы реализованной продукции (выполненных работ, услуг) за два последних года или за период фактического существования акционерного общества.

В течение фактического периода существования акционерное общество не занималось производством и реализацией товарной продукции.

22. Деятельность акционерного общества по организации продаж своей продукции (работ, услуг).

Акционерное общество провело предварительные переговоры с АО «Испат Кармет». Заявленный АО «Испат Кармет» объем возможного будущего потребления составляет 1 700 тонн в год.

23. Факторы, влияющие на деятельность акционерного общества:

23-1. Виды деятельности, которые носят сезонный характер, их доля в общем доходе акционерного общества.

Деятельность акционерного общества не подвержена сезонным колебаниям.

23-2. Доля импорта в сырье (работах, услугах) поставляемого (оказываемого) акционерному обществу и доля продукции (работ, услуг), реализуемой акционерным обществом на экспорт, в общем объеме реализуемой продукции.

Основным производственным сырьем является руда месторождения Сырымбет.

23-3. Сведения об участии акционерного общества в судебных процессах. Необходимо представить описание сути судебных процессов с его участием, по результатам которых может произойти прекращение или изменение деятельности акционерного общества, взыскания с него денежных и иных обязательств.

Акционерное общество не вовлечено в судебные процессы, по результатам которых может произойти прекращение или изменение деятельности акционерного общества, взыскания с него денежных и иных обязательств.

23-4. Сведения обо всех административных взысканиях, налагавшихся на акционерное общество и его должностных лиц уполномоченными государственными органами и (или) судом в течение последнего года.

В течение последнего года на акционерное общество и его должностных лиц не налагались административные санкции.

23-5. Факторы риска.

Акционерное общество, являясь предприятием на стадии разведки, подвержено различным видам рисков. В первую очередь, это операционные риски предприятия, связанные с качественными характеристиками руды. В связи с этим, Компания проводит всесторонние исследования руды на обогатимость в пескольных проектных организациях с целью обеспечения двойного контроля, что позволяет минимизировать возможные производственные потери.

Экономические риски

Экономические риски в основном относятся к возможным изменениям экономического положения в стране, такие как повышение ставки рефинансирования, падение цен на нефть и других макроэкономических факторах, определяющих экономическое положение в Казахстане.

Другим основным направлением операционных рисков является изменение цен на мировых рынках олова.

Влияние конкуренции

Риски, связанные с конкурентной средой акционерного общества, не являются основными в списке операционных рисков, так как потребление олова превышает спрос.

Кроме того, компания планирует налаживать долгосрочные торговые отношения с потребителями ее товарной продукции. Техника продаж также подразумевает предоставление торговых скидок в зависимости от объема продаж и условий оплаты.

Социальные риски

Управление персоналом, наряду с техническим и технологическим оснащением является одним из приоритетных направлений менеджмента. Ясная организационная структура, четкие должностные обязанности, повышение квалификации сотрудников, а также соблюдение принципов охраны и оплаты труда, создают комфортные условия для раскрытия потенциала персонала, минимизации операционного риска.

Политические риски

На деятельности акционерного общества могут отрицательно отразиться политические ситуации, влекущие за собой возникновение в стране экономического кризиса, который приведет к нарушению деятельности финансовых организаций и, соответственно, приведет к сокращению объемов выделяемого ими финансирования.

Технические риски

Технические риски подразделяются на риски, связанные с подсчетом запасов и риски внедрения производственных мощностей. Обеспечение будущего рентабельного производства требует тщательного изучения технологии. В свою очередь технология производственного процесса зависит от точности проведенных лабораторных исследований.

Кроме того введение инновационных технологий неизбежно связано с возможным проявлением негативных факторов влияющих на работоспособность техники

Для минимизации риска, связанного с подсчетом запасов, проводились внутренний и внешний контроль с использованием стандартных образцов. В каждую партию проб включались зашифрованные стандартные образцы в количестве от 3 до 10%. Для представительности стандартов использовались пять стандартных образцов (по 5 классам содержания олова – 0,08; 0,15; 0,63; 1,96 и 4,02%), которые именовались МСО-1 – МСО-5, а после утверждения их в ранге государственных стандартных образцов состава оловянной руды 29.09. 92 г. стали именоваться ГСО-6465-92 – ГСО-6469-92. Номенклатура стандартов обеспечивает определение достоверности анализов руд месторождения Сырымбет по основному спектру содержания олова и сопутствующих ему компонентов.

С целью нейтрализации технологических рисков, был проведен аудит всех схем технологического регламента (см п 7.1, Таблица 9)

Экологические риски.

Основным неблагоприятным эффектом в течение периода строительства обогатительной фабрики, а также впоследствии, при ее вводе в эксплуатацию, является: пыление при производстве добычных, вскрышных работ и переработке руды, выбросы при сгорании дизельного и твердого топлива;

Для минимизации неблагоприятного воздействия на окружающую среду, предприятие планирует строительство хвостохранилища, установку циклонов и мокрых пылеуловителей на обогатительной фабрике, производственный мониторинг на территории месторождения, производить обваловку цистерн на АЗС, ее территорию засыпать песком, не допускать разлив ГСМ на почву, регулярно производить профилактический ремонт горной техники в целях снижения выбросов от сжигания топлива и т.д.;

План-график природоохранных мероприятий ежегодно согласовывается с Северо-Казахстанским областным территориальным управлением ООС, на 2004г такие мероприятия согласованы 26.03.2004г. В рамках данной программы предусмотрены следующие мероприятия:

Таблица 13.

Наименование мероприятия	Сроки исполнения
Сброс сточных вод в септик с последующим вывозом их в места, согласованные с СЭУ	На постоянной основе
Производственный мониторинг на территории месторождения	Раз в квартал
Заправка карьерной техники на отведенных для этих целей площадках	На постоянной основе
Предотвращение разлива нефтепродуктов на почву	На постоянной основе
Обваловка цистерн с топливом на заправочной станции	На постоянной основе
Засыпка песком территории заправочной станции	На постоянной основе

Стоимость строительства хвостохранилища, установка циклонов и мокрых пылеуловителей на обогатительной фабрике включена в смету капитальных затрат и осуществляется за счет кредитных ресурсов, остальной перечень мероприятий финансируется за счет текущих расходов.

Производственная деятельность предприятия соответствует международным стандартам и нормативам по воздействию на окружающую среду.

Раздел 4. ФИНАНСОВОЕ СОСТОЯНИЕ АКЦИОНЕРНОГО ОБЩЕСТВА

24. Инвестиции.

По состоянию на 23.02.2005г, инвестиций в капитал других организаций не имеется.

25. Дебиторская задолженность

1) Сумма активов по состоянию на 23 февраля 2005г составляет 1 265 080 134 тенге, дебиторская задолженность составляет 54 457 393 тенге или 4,3% от общей стоимости активов. Структура дебиторской задолженности:

Таблица 14.

Дебиторская задолженность	На 23.02.2005	В %
Задолженность юр лиц	44 957 627	4%
Задолженность физ лиц	1 139 307	0%
Переплата по налогам	8 360 459	1%
	54 457 393	4,3%

2) Необходимо отметить, что Задолженность юридических лиц сформирована за счет предоплаты, произведенной акционерным обществом и будет списана после выполнения работ.

3) В течение следующего квартала ожидается погашение задолженности ТОО Снаб СбытСервис на сумму 35 000 тенге.

25-1. АКТИВЫ.

По состоянию на 23 февраля 2005г, балансовая стоимость активов составляет 1 265 080 134 тенге.

Таблица 15.

	На 23.02.2005	В %
АКТИВЫ		
Денежные средства и их эквиваленты	1 599 716	0,13%
Товарно-материальные запасы	3 346 792	0,26%
Дебиторская задолженность	54 457 393	4,30%
ВСЕГО ТЕКУЩИЕ АКТИВЫ	59 403 901	4,7%
Материальные активы (нетто)	72 067 483	5,70%
Нематериальные активы (нетто)	5 148 335	0,41%
Незавершенное производство	1 128 460 415	89,20%
Материальные активы (нетто)	1 205 676 233	95,3%
ВСЕГО АКТИВЫ	1 265 080 134	100%

Ниже представлена разбивка активов, составляющих 5 и более процентов от общей балансовой стоимости активов.

Материальные активы:

Таблица 16.

Балансовая стоимость	
Земля	
Здания и сооружения	5 261 923
Машины и оборудование	22 618 207
Прочие основные средства	48 454 364
Итого балансовая стоимость	76 334 494
Накопленная амортизация	4 267 011
Остаточная стоимость	72 067 483

Незавершенное производство

Балансовая стоимость незавершенного производства состоит из произведенных геолого-разведочных и прочих производственных затрат, капитализированных в течение срока существования проекта.

Таблица 17.

Капитализированный остаток на 01.01.2004	911 038 302
Общие и административные расходы	233 474 931
Общие и административные расходы, не идущие на вычет	12 246 791
Расходы по процентам ЛИБОР	11 219 439
Расходы по реализации ОС	5 985 000
Расходы по курсовой разнице	10 495 409
Прочие	10 644 021
	1 195 103 894

26. Уставной капитал

По состоянию на 23 февраля 2005г, оплаченный уставной капитал общества составил 683 290 000 (Шестьсот восемьдесят три миллиона двести девяносто тысяч) тенге.

27. Займы

В настоящее время акционерное общество не имеет действующих кредитных линий.

28. Кредиторская задолженность.

28–1. Суммы задолженности и наименования организаций, перед которыми общество имеет задолженность в размере пяти и более процентов от балансовой стоимости активов общества.

Общая балансовая стоимость активов акционерного общества по состоянию на 23 февраля 2005г составляет 1 265 080 134 тенге.

Таблица 18.

Наименование	Месторасположение	Сумма	% от общей стоимости активов
ТОО "Корпорация КБК"	Алматы, ул Жандосова 58	259 775 464	20,302%
ТОО "Кокжиде мунай"	Актобе, ул Левитана 4а	176 299 474	13,778%
ТОО "Кондор"	Актобе, ул Маресьева 305	75 402 214	5,893%
		511 447 152	

28-2. По срокам погашения кредиторской задолженности; суммы к погашению поквартально, остальные суммы представляются с разбивкой по годам.

Таблица 19.

	II квартал	III квартал	IV квартал	2006
ТОО «Корпорация КБК»	123 228 000		176 299 473,77	
ТОО "Poly Set"		8 800		
ТОО "Геоинцентр"		3 000 000		
ТОО "Володарский РМЗ"		10 000		
ЗАО "Центргеоланалит"		970 250		
ТОО "Гидрогеолог"		1 977 628		
ТОО "Агентство Накып"		4 361		
ЗАО "Полиметалл Инжиниринг"		2 600 200		
РГП РЦПИ		33 360		
ТОО «Компания Далел»		53 000 000		
ТОО «Кондор»				75 402 214
ТОО «Потенциал Плюс»				798 704
ИТОГО	123 228 000	61 604 399	176 299 473,77	76 200 918

Раздел 6. СВЕДЕНИЯ О ВЫПУСКАХ ЦЕННЫХ БУМАГ

43. В отношении всех зарегистрированных выпусков ценных бумаг указывается:

Акционерное общество не производило выпусков ценных бумаг и, соответственно, не производило их регистрацию.

Раздел 7. СВЕДЕНИЯ О ВЫПУСКЕ ОБЪЯВЛЕННЫХ АКЦИЙ.

44. Сведения об акциях:

- 1) количество, виды акций: 1 000 (Одна тысяча) простых акций
- 2) количество, виды акций, размещаемых среди учредителей (акционеров): 1 000 (Одна тысяча) простых акций.
- 3) номинальная стоимость одной акции оплачиваемой учредителем (акционером): составляет 683 290 (Шестьсот восемьдесят три тысячи двести девяносто) тенге.
- 4) гарантированный размер дивиденда по привилегированным акциям: привилегированные акции акционерным обществом не выпускаются.

45. Конвертируемые ценные бумаги общества.

Акционерное общество не выпускает конвертируемые ценные бумаги.

45-1. Платежный агент не определен

46. Сведения о регистраторе акционерного общества.

Полное наименование - Товарищество с ограниченной ответственностью «Первый независимый регистратор».

Сокращенное наименование - ТОО «Первый независимый регистратор».

Место нахождения - Республика Казахстан, 480002, г. Алматы, ул. Кунаева, 32.

Номер контактного телефона: 3272-58-84-61

Государственная лицензия № 0406200071 от 30 декабря 1999г, выданная Национальной комиссией Республики Казахстан по ценным бумагам.

Договор № 157 от 01.03.2005г

«Сырымбет» акционерлік қоғамы акцияларының шығарылым ПРОСПЕКТИСІ

(қысқаша атауы –«Сырымбет» АҚ)

Уәкілетті органның жарияланған акцияларының шығарылымын мемлекеттік тіркеу инвесторларға проспектіде суреттелген акцияларды сатып алуға қатысты қандай да болмасын кепілдемелерді беруді білдірмейді. жарияланған акциялардың шығарылымын мемлекеттік тіркеуді жүзеге асырған Уәкілетті орган осы қажаттағы ақпараттың шынайылығы үшін жауапкершілік көтермейді. Акциялардың шығарылым проспектісі Қазақстан Республикасының заңнамалық талаптарына сәйкестігіне ғана қарастырылды. Акционерлік қоғамның лауазымды адамдары осы проспектідегі ақпараттың шынайылығы үшін жауапкершілікті көтереді және ондағы күллі ақпараттың шынайы екендігін, инвесторларды қоғамға және оның орналастырылатын акцияларына қатысты жаңылдырмайтынын растайды.

Алматы қ-сы, 2005 ж.

1-Тарау. АКЦИОНЕРЛІК ҚОҒАМ ТУРАЛЫ ЖАЛПЫ МӘЛІМЕТТЕР

1. Акционерлік қоғам туралы жалпы мәліметтер

Акционерлік қоғамды соңғы қайта тіркеуді Қазақстан Республикасының Әділет министірлігі жүзеге асырды (2005 жылғы 23 ақпандығы заңды тұлғаны мемлекеттік қайта тіркеу туралы куелігінің №153-1907-05- АҚ).

2. Акционерлік қоғамның атауы

2-1. Акционерлық қоғамның қолданыстағы атауы (2004 жылдың 23-ақпаннан берін)

Толық атауы:

- | | | |
|---|-------------------|---------------------------------|
| 1 | – қазақ тілінде | «Сырымбет» акционерлік қоғамы |
| 2 | – орыс тілінде | Акционерное общество «Сырымбет» |
| 3 | – ағылшын тілінде | «Syrymbet» Joint Stock Company |

Қысқаша атауы:

- | | |
|-------------------|----------------|
| – қазақ тілінде | «Сырымбет» АҚ |
| – орыс тілінде | АО «Сырымбет» |
| – ағылшын тілінде | «Syrymbet» JSC |

3. Акционерлік қоғамды мемлекеттік тіркеу (қайта тіркеу) туралы мәліметтер

3-1 Акционерлік қоғамды соңғы мемлекеттік қайта тіркеу туралы мәліметтер

Акционерлік қоғамды соңғы қайта тіркеуді Қазақстан Республикасының Әділет министірлігі жүзеге асырды (2005 жылғы 23 ақпандығы заңды тұлғаны мемлекеттік қайта тіркеу туралы куелігінің №153-1907-05- АҚ).

3-2 Акционерлік қоғамды мұның алдындағы қайта тіркеулер туралы мәліметтер

Бұдан бұрын Акционерлік қоғамдің аты өзгерген жоқ.

4. Салық төлеушінің тіркеу нөмірі: 090500028929.

5. Акционерлік қоғамның орналасқан жері туралы ақпарат, байланыс телефондары мен факстің нөмірлері, электрондық поштаның мекен-жайы

Заңды тұлғаның мекен-жайы	Қазақстан Республикасы, 483145, Алматы облысы, Алматы қ-сы, Карасай ауданы, Каргалы аймағы, Алматинская к-сі, 23
Нақты мекеме-жайы	Қазақстан Республикасы, 050020, Алматы қ-сы, Горная к-сі, 29-үйі
Байланыс телефондарының нөмірлері	+ 7 (3272) 590-888, 590-009
Факстің байланыс нөмірі	+ 7 (3272) 598-658
Электрондық поштаның мекен-жайы	syrymbet@bsd.kz

6. Акционерлік қоғамның банкілік деректемелері:

«Сырымбет» АҚ үш банкте банкілік деректемелері бар

1. АҚ «КазИнвестБанк»
2. АҚ «ЦентрКредит Банкі»
3. АҚ «Қазақстанның Халық Банкі»

АҚ «КазИнвестБанк»

Тенгемен P/c 001467113, БИК 190501920 КБе 17

Сомменен P/c 001160669, БИК 190501920 КБе 17

АҚШ долларымен P/c 001070513, Acc. №749572, American Express Bank Ltd, New York, SWIFT: AEIBUS33

Евро 001070513, Acc. № 18131006, American Express Bank GmbH, Frankfurt am Main Postfach 11 01 62 Theodor-Heuss-Allee 112

АҚ «ЦентрКредит Банкі»

Тенгемен P/c 023467678, БИК 190501719 КБе 17

АҚШ долларымен P/c 190070147, БИК 190501719, КБе 17

АҚ «Қазақстанның Халық Банкі»

Тенгемен P/c 010467298, БИК 190501601 КБе 17

АҚШ долларымен P/c 008070118, Корр счет №000730754, SWIFT HSBK KZKX, American Express Bank Ltd, New York, CHIPS ABA: 0159, SWIFT: AEIBUS33

7. Акционерлік қоғамның қызметінің түрлері

7-1. Компанияның құрылу және даму тарихы

«Сырымбет» АҚ түсті металлургия саласының тау-кен кәсіпорны болып табылады, қазіргі уақытта Солтүстік Қазақстан облысы Айыртау ауданында орналасқан Сырымбет қалайлы кен орнын барлаумен айналысады.

Бастапқыда кәсіпорын Жауапкершілігі шектеулі серіктестігі ретінде ұйымдастырылды және 1998 ж. Жарғының негізінде тіркелді.

Төменде Серіктестікті қайта тіркеудің кестесі берілген.

2-кесте

Күні	Куәлік нөмірі	Құжаттың атауы
14.03.2002	7332-1907-ТОО	Мемлекеттік қайта тіркеу туралы куәлік
06.05.2003	7332-1907-ТОО	Мемлекеттік қайта тіркеу туралы куәлік
13.05.2003	7332-1907-ТОО	Мемлекеттік қайта тіркеу туралы куәлік
18.03.2004	7332-1907-ТОО	Мемлекеттік қайта тіркеу туралы куәлік
09.10.2004	13-1907-05-ТОО	Мемлекеттік қайта тіркеу туралы куәлік

к қоғамның қызметін реттейтін негізгі құжаттар:

1. Акционерлік 23.09.1998 ж. №1512 ГКИ лицензиясы.
2. 31.08.99 жылы Энергетика және минералды қорлар министрлігі 30 жыл мерзімге берген № 362 қалайлы кендерді барлау мен шығаруға арналған жер қойнауын пайдалану келісім-шарты берген
3. 2002 ж. «28» қаңтарындағы жаңа геологиялық бөлімі бар № 362 Келісім-шартқа 1-толықтыру, мемлекеттік тіркеу нөмірі № 866 (Сарыбұлақ телімі қосылған).
4. 05.02.2003 ж. геологиялық барлаудың мерзімін 2005 ж. 23 қыркүйегіне дейін ұзарту туралы № 362 Келісім-шартқа № 2 толықтыру, мемлекеттік тіркеу нөмірі № 1097

Қатысушылардың кезектен тыс жалпы жиналысының шешімімен «Сырымбет» Жауапкершілігі шектеулі серіктестігі 2004 ж. 27 қазанында Акционерлік қоғамға қайта құрылды. № 153-1907-05-АҚ Заңды тұлғаны мемлекеттік тіркеу туралы куәлікті 2005 ж. 23 ақпанында Қазақстан Республикасы Әділет министрлігі берді.

1999 жылдан 2004 жылға дейінгі белгіленген мерзім ішінде компания геологиялық барлау жұмыстарын іске асырды. Осы уақыттың ішінде келесідей жұмыстар орындалды:

1. Аршылымды кен жұмыстары:

3-кесте

Телімнің және жасалған жұмыстың атауы	Аршылым жыныстарының саны, мың м ³
Орталық карьер (тәжірибелік-өнеркәсіптік карьер)	340,8
с.і. а) ППС алу	26,4
Солтүстік шығыс карьер	63,7
С.і. а) ППС алу	23,9
б) тазалау жұмыстары	39,9
ЖИНЫ:	404,5

2. Сырымбет кенішінің өнеркәсіптік алаңын көрсейту бойынша жұмыстар:

4-кесте

Жұмыстардың атауы	Көлемі, мың м ³
Үйінділердің астындағы ППС алу	14,0
Автожолды салу үшін ППС алу	5,9
Қалдық қоймасын салу үшін ППС алу	45,6
Қиыршық тас теліміне ППС алу	1,58
Қиыршық тас теліміне ППС кері себу	1,58
Алынған қиыршық тас	10,1
Бөгеттің негізін себу (қалдық қоймасы)	61,4
Автожолды топырақпен және қиыршық таспен себу	21,3
ЖИНЫ:	161,5

БАРЛЫҒЫ: кен жұмыстарының жалпы көлемі 566,0 мың м³.

Осы уақытта жұмыстардың келесідей негізгі түрлері орындалуда:

1. Қорларды есептеу

Қорлардың есептеу бойынша жұмыстарды екі мердігер ұйымдар жүргізуде:

1) «Геоинцентр» ЖШС, Қазақстан

5-кесте.

№	Атауы	Мәртебесі
1	Геологиялық материалдарды зерттеу және қосымша геологиялық бағдарламаларды әзірлеу	Барлық материалдарды жинау мен зерттеу жүргізілді, қосымша геологиялық зерттеулердің көлемдері анықталды, «Сырымбет калайы кен орны барлау бойынша қосымша геологиялық зерттеулер бағдарламасы»
2	Геологиялық-әдістемелік нұсқау	Сырымбет калайы кен орны барлау бойынша қосымша геологиялық зерттеулер әдістемесі, Кеннің көлемді салмағын және ылғалдығын, К коэффициентін және Сырымбет кен орны бойынша технологиялық сынамаларды анықтау үшін сынамаларды таңдау әдістемесі, Технологиялық зерттеулер бағдарламасы әзірленді, қосымша геологиялық зерттеулер жобасына қорытынды
3	Деректер базасын дайындау	Сырымбет ЖШС-нан электронды деректер базасын алу, Электронды деректер базасын құру үшін Сырымбет кен орнының геологиялық-есептеу тіліктеріне геологиялық құрылымдар мен кендердің кодтары анықталды Солтүстік, Оңтүстік, Орталық телімдері бойынша электронды деректер базасын тексеру
4	Қорларды вариант бойынша есептеу	Қалайының кендеріндегі құрамдарының топтары бойынша бөліну заңдылықтарын санақтық талдау
5	ТЭО сапашартын әзірлеу және ГКЗ бекіту	Кен орны туралы жалпы мәліметтер берілген Ауданның геологиялық-экономикалық сипаттамасы Кен орнының ашылуы мен барлауының тарихы Қалайы бойынша конъюнктуралық шолу Сырымбет кен орнының нақты материалының 1:2000 көлемді картасы қаралған және векторланған

2) AMC Consultancy Pty, Австралия

Қазіргі уақытта AMC Pty Consultants компаниясы JORC стандарттарына сәйкес Сырымбет кен орнының қорларын есептеу туралы алдын ала есепті аяқтады.

Сонымен қатар, қорларды есептеу бойынша жұмыстардың аясында бұрғылау, инженерлік-геологиялық және гидрогеологиялық жұмыстар, сондай-ақ зертханалық талдаулар жүргізілуде.

6-кесте

Атауы	Жұмыстардың түрі	Көлемі
«АБС-Қарағандыгеология» ААҚ	Барлау үңгімелерін бұрғылау	220 п.м.
«Гидрогеолог» ЖШС	Инженерлік-геологиялық жұмыстар	276,2 п.м.
«Гидрогеолог» ЖШС	Гидрогеологиялық жұмыстар	290 п.м.
«Гидрогеолог» ЖШС	Үңгімелерді геофизикалық зерттеу	80,86 п.м.
«Гидрогеолог» ЖШС	Зертханалық жұмыстар (жартас және жартылай жартас жыныстары)	10 468 сынама
«Гидрогеолог» ЖШС	Зертханалық жұмыстар (жамылғы калдықтар)	12 767 сынама
«Гидрогеолог» ЖШС	Зертханалық жұмыстар (су сору)	1 998 сынама

Гидрогеологиялық бұрғылауды жүргізу кен орнының гидрогеологиялық жағдайларын (су жеткізу, су басу ықтималдылығы) анықтау үшін, атап айтқанда судың карьерге ағу көрсеткішін есептеу, оның сапалық сипаттамалары үшін қажет. Осы деректердің негізінде карьердің беткейінің салыстырмалы тұрақтылығы туралы қорытындылар жасалатын болады.

Сонымен қатар, гидрогеологиялық зерттеулердің нәтижелері қорларды есептеу туралы есепті жасаған кезде пайдаланылады.

2. Технологиялық зерттеулер

7-кесте

Шарт нөмірі	Ұйымның атауы	Техникалық тапсырма	Мәртебесі
№421.003/239	«Полиметалл Инжииринг» ЖАҚ	Кенді талдау, технологиялық регламентті әзірлеу	Жұмыстар орындалды
	СЕТСО	Кенді талдау, технологиялық регламентті әзірлеу	Жұмыстар орындалды
Келісім-шарт №06/07-1	"Тране и Тране Текникк АС"	Кенді талдау, кенді дайындаудың схемасын әзірлеу	Жұмыстар орындалды

3. Жобалау

8-кесте

Шарт нөмірі	Ұйымның атауы	Техникалық тапсырма	Мәртебесі
Шарт № 401	«Казнихимпроект» ЖАҚ	Байыту фабрикасының ғимаратын технологиялық зерттеу	Жұмыстар орындалды, бар ғимаратты пайдалану мүмкіндігіне қатысты оң қорытынды берілді
21.06.2004 ж. шарт	Бахтин И.И.	Бас жобалау	Карьер мен тау бөлігін жобалау аяқталды

4. Технологияның аудиті

Мүмкін технологиялық тәуекелдерді қысқарту мақсатында акционерлік қоғам ұсынылған технологиялардың аудитін жүргізу

9-кесте

Ұйымның атауы	Техникалық тапсырма	Мәртебесі
SNC Lavalin	СЕТСО компаниясы ұсынған Roche Mining технологиясының аудиті	Жұмыстар орындалды, схеманы жетілдіру бойынша ұсыныстар берілді
Hatch Consulting	«Полиметалл» ЖАҚ, «Тран Тран» және СЕТСО ұсынған технологиялардың аудиті	Жұмыстар орындалды, схеманы жетілдіру бойынша ұсыныстар берілді

5. Зертханалық жұмыстар

Сынамалардың талдауын Сырымбеттің өз зертханасы жүргізуде, сыртқы бақылауды тұрақты негізде «Центргеоланалит» ЖАҚ компаниясы жүргізеді.

7-2. Компанияның қызметі

Жарғыға сәйкес «Сырымбет» Акционерлің Қоғамының қызметтің келесі түрлерін жүргізуге құқығы бар:

- Түрлі пайдалы қазбалардың табиғи және техногендік кен орындарын іздестіру, барлау, өңдеу және игеру
- Тау-кен өнеркәсібі және металл кендерін шығару
- Жаңадап ашылатын кен орындары үшін өңдеуші қуаттарды құрастыру, салу және пайдалану
- Өндірістік мақсаттағы емес нысандарды салу және пайдалану
- Зерттеулер және өңдеу, геологиялық, геологиялық, ғылыми-зерттеу, тәжірибелік-конструкторлық зерттеулер
- Кокс шығару, мұнайды қайта айдау, ядролық материалдарды өндіру және қайта өңдеу
- Басқа металл минералдық өнімдерді өндіру

- Мемлекеттің күзіретті органдары жариялайтын пайдалы қазбаларды барлау және шығару бойынша жарыстарға қатысу
- Асыл металдармен операциялар жүргізу
- Қара және түсті металдардың сүйменін жинау, өңдеу және сату
- Сыртқы экономикалық қызмет, экспорттық-импорттық операциялар, импортерлардың, экспортерлардың, дайындаушылардың қызметі, өкілдік ету, дистрибьюторлық қызмет
- Коммерциялық, делдалдық, сауда-саттық қызмет, маркетинг, менеджмент

8. Акционерлік қоғамға немесе оның шығарған бағалы қағаздарына халықаралық рейтингтік агенттіктердің және (немесе) Қазақстан Республикасының рейтингтік агенттіктері берген рейтингілердің бар-жоқтығы туралы мәліметтер

Акционерлік қоғамға және оның бағалы қағаздарына қандай да болмасын рейтингілер берілген жоқ.

9. Акционерлік қоғамның барлық филиалдары мен өкілдіктерінің атаулары, тіркелу күндері, орналасқан жерлері мен пошталық мекен-жайлары.

Акционерлік қоғамның филиалдары мен өкілдіктері жоқ

10. Акционерлік қоғамның қаржылық есептілігіне аудитті жүзеге асыратын аудиторлық ұйымның толық ресми атауы

Акционерлік қоғамы қаржылық есептілігіне аудитті өткелген жоқ.

2-Тарау. АКЦИОНЕРЛІК ҚОҒАМНЫҢ ОРГАНДАРЫ МЕН АКЦИОНЕРЛЕРІ

11. Акционерлік қоғамның Директорлар кеңесі.

11-1. Директорлар кеңесі мүшелерінің аты-жөні, туған жылы:

1. Қаппаров Нұрлан Жамбылұлы, 1970 жылы туған - Директорлар кеңесінің мүшесі;
2. Қаниев Берік Сералыұлы, 1970 жылы туған - Директорлар кеңесінің мүшесі;
3. Пак Юрий Эдуардович, 1970 жылы туған - Директорлар кеңесінің мүшесі.
4. Алимханов Талғат Оралұлы, 1971 жылы туған - Директорлар кеңесінің мүшесі;

11-2, 11-3. Директорлар кеңесінің әр мүшесінің соңғы %ш жылдағы және қазіргі уақыттағы атқаратын, оның ішінде қосымша атқаратын лауазымдары хронологиялық ретпен және, директорлар кеңесі мүшелеріне тиеселі акциялардың акционерлік қоғамның орналастырған акцияларының жалпы санына пайыздық арақатынасы:

Директорлар кеңесі мүшесінің аты-жөні	Соңғы %ш жылдағы және қазіргі уақыттағы атқаратын лауазымдары	Соңғы %ш жылдағы және қазіргі уақыттағы атқаратын, қосымша атқаратын лауазымдары	Банктің тіленген жарғылық капиталындағы %лесі (%)
Қаппаров Нұрлан Жамбылұлы	1) 10.11.2003 жылдан осы уақытқа дейін "Казинвестбанк" АҚ Директорлар кеңесі төрағасы 2) 2001 жылдан 2003 жылға дейін АҚШ Гарвард университетінде оқыды 3) 08.01.2000 –дан 05.09.2001ж.-ға дейін ҚР Энергетика және минералдық ресурстар министрлігінің Вице-министрі	1) 2000 – 2001 ж. «ПНПЗ» ААҚ Директорлар кеңесі Төрағасы 2) 2001 ж ақпан-желтоқсан «Казатомпром» ЖАҚ Директорлар кеңесі Төрағасы . 3) 2000 – 2001 жыл «КазТрансОйл» ЖАҚ Директорлар кеңесінің мүшесі	33,4 %
Қаниев Берік Сералыұлы	1) 10.11.2003ж. дан осы уақытқа дейін «Казинвестбанк» АҚ Директорлар кеңесінің мүшесі 2) 2001 –дан 2003 ж. ға дейін «ERC Holdings» ЖШС басқарушы директоры	Қосымша лауазымдарды атқарған жоқ	33,3 %
Пак Юрий Эдуардович	1) 2000 ж осы уақытқа дейін "КБК Корпорациясы" ЖШС Бас директорының орынбасары 2) 2003 дан 2004 дейін «ERC Holdings» ЖШС Директоры	1) 2003ж қазанның қазіргі уақытқа дейін «ER SAI Caspian Contractor LLC» АҚ Директорлар кеңесінің мүшесі. 2) 2003ж қарашаның қазіргі уақытқа дейін «Казинвестбанк» АҚ Директорлар кеңесінің мүшесі. 3) 2004ж шілдеден қазіргі уақытқа дейін «KKM Holding» АҚ Директорлар кеңесінің Басы 4) 2004ж тамыздан қазіргі уақытқа дейін «Lancaster Group Kazakhstan» АҚ Директорлар кеңесінің мүшесі	33,3 %
Алимханов Талғат Оралұлы	1) с 23.02.2005 дан осы уақытқа дейін «Сырымбет» АҚ Президенті 2) 06.04.2004 дан – 23.02.2005 дейін «Сырымбет» ЖШС Бас директоры 3) 02.06.2003 дан - 06.04.2004 дейін «Сырымбет» ЖШС Бас директорының орынбасары 4) 2001 дан - 2003 дейін ЖШС «Корпорация КБК» Бас Директоры	2001 дан осы уақытқа дейін ЖШС «Корпорация КБК» Бас директоры	Жоқ

11-4. Еншілес және теуелді айымдардағы директорлар кеңесінің мүшелеріне тиеселі тиеселі акциялардың (жарғылық капиталдағы %өлестерінің) осы ±йымдардың орналастырған акцияларының жалпы санына пайыздық арақатынасы

Акционерлік қоғамның директорлары кеңесінің мүшелері өзінің еншілес және теуелді айымдарының акцияларын (жарғылық капиталдағы %өлестерін) иеленбейді

11-5. Директорлар кеңесінің құрамындағы осының алдындағы екі жылдағы өзгерістер

Директорлар кеңесінің құрамындағы өзгерген жоқ.

12. Акционерлік қоғамның алқалық атқарушы органы (Басқармасы).

12-1. Басқарма мүшелерінің аты-жөні, туған жылы:

1. Алимханов Талгат Оралұлы, 1971 жылы туған – Президент.

12-2. Басқарманың әр мүшесінің соңғы жылдағы және қазіргі уақыттағы атқаратын, оның ішінде қосымша атқаратын лауазымдары хронологиялық ретпен және, Басқарма мүшелеріне тиеселі акциялардың акционерлік қоғамның орналастырған акцияларының жалпы санына пайыздық арақатынасы:

Директорлар кеңесі мүшесінің аты-жөні	Соңғы %ш жылдағы және қазіргі уақыттағы атқаратын лауазымдары	Соңғы %ш жылдағы және қазіргі уақыттағы атқаратын, қосымша атқаратын лауазымдары	Тіленген жарғылық капиталындағы %өлесі (%)
Алимханов Талгат Оралұлы	Мәліметтер 11-2 тармағында келтірілген		жоқ

13. Директорлардың Кеңесі мүшелеріне, Басқарма мүшелеріне және басқа басқарушы адамдарына акциялардың шығарылым проспектісінің алдыңғы күні соңғы 3 ай үшін тіленетін сыйақылар

Банктің Директорлар Кеңесі мүшелеріне осы кезең үшін сыйақылар төленген жоқ.

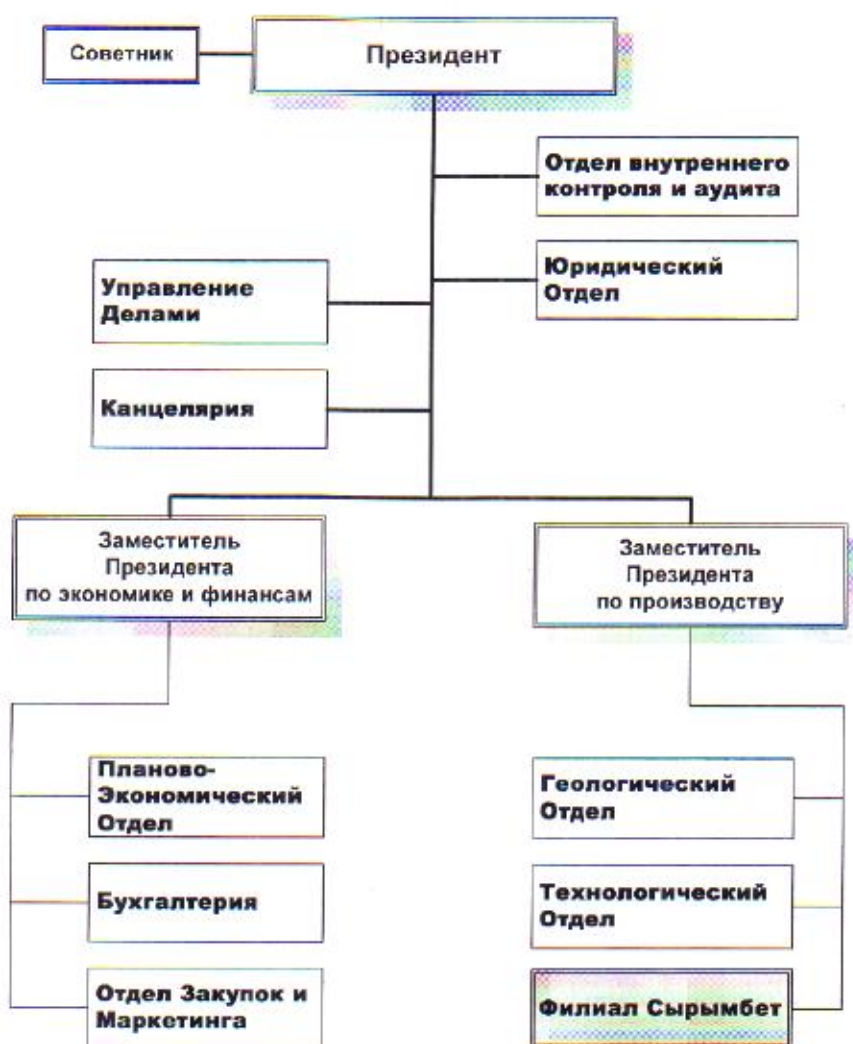
Басқарма мүшелерінің осы кезең үшін сыйақылар төленген жоқ.

Акционерлік қоғамды ҚР Әділет министрлігі 2005 ж. 23 ақпанында тіркеді, сәйкесінше, қоғам өмір сүрген кезеңнің ішінде Эмиссия проспектісінің 11 және 12 тармақтарында көрсетілген тұлғаларға сыйақы (акшамен, құнды қағаздармен не қандай да бір басқа түрде) және еңбекақы төленбеді.

14. Акционерлік қоғамның ұйымдық құрылымы .

14-1. «Сырымбет» АҚ құрылымдық бөлімшелері

Организационная структура АО «Сырымбет»



14-2. Акционерлік қоғам қызметкерлерінің, оның ішінде оның филиалдары мен акционерлік қоғамның мүшеліктерінің жұмыскерлерінің жалпы саны.

Акционерлік қоғамның қызметкерлерінің жалпы саны 8 адамды қырайды.

Акционерлік қоғамның филиалдағы мен мүшеліктері жоқ.

14-3. Акционерлік қоғамның акционерлік қоғамның акцияларына ие қызметкерлерінің жалпы саны және олардың орналастырылған акциялардың жалпы санындағы пайыздық жиынтықты мүшелесі.

Акционерлік қоғамның қызметкерлерінің орналастырылған акцияларды иеленбейді

14-4. Акционерлік қоғамның бөлімшелерінің басшылары туралы мәліметтер

Щербинин В.Ф. – Президенттің орынбасары

14-5. Акционерлік қоғамның филиалдары басшылары.

Акционерлік қоғамның филиалдаы мен ікідіктері жоқ.

15. Акционеры акционерлік қоғамы

15-1. Общее количество акционеров на дату проспекта третьего выпуска акций.

Акционерлік қоғамның мүшелері	3
Заңды тұлғалар	0
Физические лица	3

15-2. Проспекті эмиссиясының күнінде төленген жарғылық капиталдағы акциялардың он және одан көп пайыздарына акционерлердің тізімі:

Акционерлердің – заңды тұлғалардың толық атауы немесе акционерлердің – заңды тұлғалардың Т.А.Ә.	Акционерлердің – заңды тұлғалардың мекен-жайы немесе Акционерлердің – заңды тұлғалардың төлқұжаттық деректері мен тұрғылықты жері	Акционерлерге тиеселі акциялардың саны (дана)	Төленген жарғылық капиталдағы акциялардың үлесі (пайызбен)
Қаппаров Нұрлан Жамбылұлы	Жеке куәлігі № 010485991 Қазақстан Республикасы, Алматы қ-сы, Жамбыл к-сі, 26-үй, 37-пәтер	334	33,4 %
Қаниев Берік Сералыұлы	Жеке куәлігі № 006414297 Қазақстан Республикасы, Алматы қ-сы, Әл-Фараби к-сі, 63-үй, 58-пәтер	333	33,3 %
Пак Юрий Эдуардович	Жеке куәлігі № 006414751 Қазақстан Республикасы, Алматы қ-сы, Сәтпаев к-сі, 37-үй, 81-пәтер	333	33,3 %

16. Акционерлік қоғам ірі акционер болып табылатын -айымның орналастырылған акциялардың (жарғылық капиталдағы үлестерінің) он және одан қыбірек (халықта акционерлікте қоғамда - беспен және қыбірек) пайызына не айымдар туралы мәліметтер

Акционерлік қоғам басқа айымдардың акцияларына (жарғылық капиталдағы мүшелестеріне) не емес.

17. Қоғамның қатысатын өнеркәсіптік, банкілік, қаржы топтар, холдингтер, концерндер, қауымдастықтар, консорциумдар туралы мәліметтер

Акционерлік қоғам өнеркәсіптік, банкілік, қаржы топтарына, холдингтерге, концерндегер, қауымдастықтарға, консорциумдарға қатыспайды.

18. Акционерлік қоғамның аффилирлендірілген адамдары туралы мәліметтер .

18-1. Акционерлік қоғамның директорлар кеңесі мүшесімен жақын туыстық немесе бажа-балдыздық байланысы бар жеке тұлғалар:

– Қаппаров Нұрлан Жамбылұлынікі:

Торбаева Фаузия Сұлтанқызы (шешесі , 1940 жылы туған);
Қашпарова Гаухар Сарсекеновна (әйелі , 1975 жылы туған);
Қашпарова Асель Нурлановна (қызы , 1995 жылы туған);
Қаппаров Нурсұлтан Нурланұлы (ұлы, 1999 жылы туған);

– Қашиев Берік Сералыұлынікі:

Қашиев Сералы (әкесі, 1937 жылы туған);
Ізбасова Қашия (шешесі , 1936 жылы туған);
Қашиева Баян Хафизқызы (әйелі , 1970 жылы туған);
Сералы Айжан Берікқызы (қызы , 1995 жылы туған);
Сералы Жания Берікқызы (қызы , 1996 жылы туған);
Сералы Зере Берікқызы (қызы , 1996 жылы туған);

– Пак Юрий Эдуардовичтікі:

Ли Людмила Мунсековна (шешесі, 1951 жылы туған);
Пак Любовь Георгиевна (әйелі , 1974 жылы туған);
Пак Владислав Юрьевич (ұлы, 2000 жылы туған);
Пак Андрей Эдуардович (бауыры, 1979 жылы туған)

– Алимханов Талғат Оралұлынікі:

Алимханов Орал Толеуханұлы (әкесі, 1941 жылы туған);
Алимханова Нагимаш Салтыккенқызы (шешесі, 1939 жылы туған);
Алимханов Мухаммед Талғатұлы (ұлы, 1991 жылы туған);
Алимханова Адель Талғатқызы (қызы, 1997 жылы туған);
Алимханова Меруерт Талғатқызы (қызы, 2002 жылы туған);

18-2. Акционерлік қоғамның алқалық атқарушы органы (Басқармасы) мүшесімен жақын туыстық немесе бажа-балдыздық байланысы бар жеке тұлғалар:

- Алимханов Талғат Оралұлынікі:

Мәліметтер 18-1.тармақта баяндалған

18-3. Акционерлік қоғамның аффилирлендірілген тұлғалары болып табылатын жеке тұлғалардың бақылайтын заңды тұлғалары:

Акционерлік қоғамның аффилирлендірілген тұлғалары жоқ

3-Тарау. АКЦИОНЕРЛІК ҚОҒАМНЫҢ ҚЫЗМЕТІН СУРЕТТЕУ

19. Акционерлік қоғамның қызметінің негізгі тәсілдерін қысқаша суреттеу, акционерлік қоғамның бәсекелестері болып табылатын ұйымдар туралы мәліметтер

«Сырымбет» АҚ түсті металлургия саласының тау-кен кәсіпорны болып табылады, қазіргі уақытта Солтүстік Қазақстан облысы Айыртау ауданында орналасқан Сырымбет қалайлы кен орнын барлаумен айналысады.

Жарғыға сәйкес «Сырымбет» Акционерлік Қоғамының қызметінің келесі түрлерін жүргізуге құқығы бар:

- Түрлі пайдалы қазбалардың табиғи және техногендік кен орындарын іздестіру, барлау, өңдеу және игеру
- Тау-кен өнеркәсібі және металл кендерін шығару
- Жаңадан ашылатын кен орындары үшін өңдеуші қуаттарды құрастыру, салу және пайдалану
- Өндірістік мақсаттағы емес нысандарды салу және пайдалану
- Зерттеулер және өңдеу, геологиялық, ғылыми-зерттеу, тәжірибелік-конструкторлық зерттеулер
- Кокс шығару, мұнайды қайта айдау, ядролық материалдарды өндіру және қайта өңдеу
- Басқа металл минералдық өнімдерді өндіру
- Мемлекеттің құзіретті органдары жариялайтын пайдалы қазбаларды барлау және шығару бойынша жарыстарға қатысу
- Асыл металдармен операциялар жүргізу
- Қара және түсті металдардың сүйменін жинау, өңдеу және сату
- Сыртқы экономикалық қызмет, экспорттық-импорттық операциялар, импортерлардың, экспорттерлардың, дайындаушылардың қызметі, өкілдік ету, дистрибьюторлық қызмет
- Коммерциялық, делдалдық, сауда-саттық қызмет, маркетинг, менеджмент

19-2. Акционерлік қоғамның бәсекелес ұйымдары туралы мәліметтер

Сырымбет кен орны Қазақстандағы жалғыз қалайлы кен орны болып табылады. Осылайша, акционерлік қоғамның Республика аумағында тікелей бәсекелестері жоқ.

Қазақстанға қалайлы жеткізу Қытайдан және Ресейден іске асырылады (Yunnan Tin компаниясы мен НОК), олардың үлесі сәйкесінше 80% және 20%.

Қалайының негізгі қорлары (жалпы қорлар мен шартты экономикалық қорларды қамтитын) әлемнің 67 елінің қойнауында жинақталған. Бұл қорлардың жиынтық көлемі 29.8 млн. т. құрайды. Олардың ішінде бағаланатын расталған қорлар 8 млн. жуық. Қалайының анықталған қорларының шамамен 55% Азияның үлесіне тиеді, Америкада 25% бар, Африкада – 10%, Еуропада – 8%, Австралия мен Океанияда – 2%. Әлемде қалайының анықталған қорлары бойынша Бразилия көшбасшы болып табылады (әлемнің 15.1%). Индонезия мен Малайзияның үлесіне 13.4%, Қытайдың үлесі – 12.8%, Таиландтың үлесіне – 11.7%, Конго Демократиялық Республикасының үлесіне – 6.7%, ТМД үлесіне – 6.1%, Боливия үлесіне – 5.7%, Ресейдің үлесіне – 4.7% тиеді.

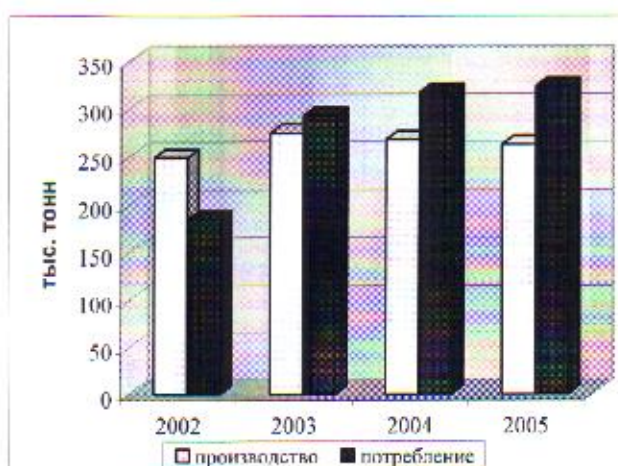
Қалайының әлемдік расталған қорларының бөлінісі



Концентрат түріндегі қалайыны негізгі өндірушілер Перу, Қытай, Малайзия және Бразилия болып табылады¹. Аналитикалық жинақтың деректеріне сәйкес концентрат түріндегі қалайы өндірісінің көлемі 1994 жылдан бері 4% өсіп, 236 мың тоннаны құрады.

Алайда, 2001 ж. қалайыға деген сұраныстың төмендеуіне байланысты өндіріс қысқарды. 2002 ж. бастап қалайының өндірісі қайта ұлғая бастады, бұл 3-диаграммада көрініс табады. Өрі ұсыныстың өсіп отырған көлемдеріне қарамастан, соңғы үш жылдың тенденциясы нарықтағы металл қатшылығы болып табылады. Barclays Capital тұтынудың 2004 ж. 317 мың тонна және 2005 ж. 323 мың тонна көрсеткішке дейін көтерілетінін болжайды, өндіріс болса, тек 2.9% ұлғайып, 2004 ж. 297 мың тоннаны және 2005 ж. 314 мың тоннаны құрайды. CRU International нарықтағы қалайының қатшылығын 2004 және 2005 жж. 14 мың-15 мың тонна деп бағалайды.

Әлемдік өндіріс пен қалайыны тұтынудың ара қатынасы (2005 ж. дейінгі болжау)



Қалайыны әлемдік тұтыпудың айтарлықтай өсуінің келешектері, ең алдымен, оны пайдалану салаларының кенеюімен, әсіресе қорғасын мен басқа да улы металдарға баламалы таза экологиялық материал ретінде пайдаланылуымен байланыстырылады.

¹ «Түсті, сирек және асыл металдардың әлемдік және ішкі нарыстардағы жағдайы және келешектері» ақпараттық-аналитикалық шолуы

Әлемдік қалайы нарығының сыйымдылығы физикалық көріністе металды қалайының сатылу көлемімен анықталады, ол 2003 ж. 293 мың тоннаны не ақпалай көріністе US \$1,7 млрд. құрайды. 2004 жылға болжамалы көрсеткіш – 317 мың тонна не сәйкесінше US \$2,5 млрд..

Диаграммада елдер арасындағы қалайыны тұтыну көлемдерінің бөлінісі берілген.

3-диаграмма

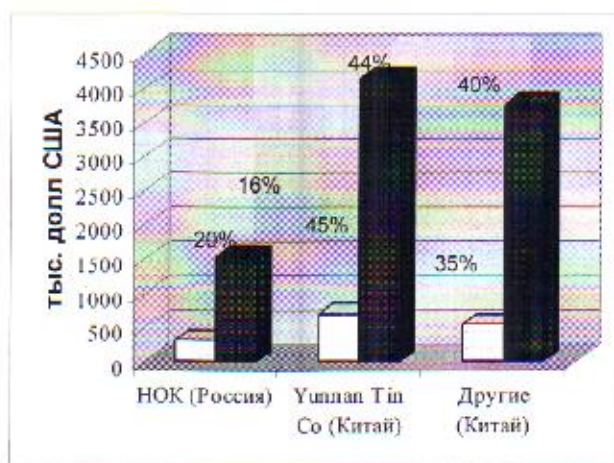


«World Metal Statistics» көзі

Қалайының әлімдік қорлары оны шығару мен тұтынудың мүмкін өсуін қамтамасыз ету үшін толық жеткілікті. Бастапқы металды тұтыну деңгейі жылына 200 мың тонна болғанда, бұл қорлар 38 жылға жетеді.

Қазіргі уақытта Қазақстандағы қалайының негізгі тұтынушысы «Испат Кармет» ААҚ болып табылады. Бұл әлімдік деңгейдегі қазіргі заманғы кәсіпорын, әлемнің 75 аса еліне өнім жеткізетін ірі біріктірілген металлургиялық кешендерінің бірі болып табылады. ҚР Санак агенттінің деректеріне сәйкес 2003 «Испат Кармет» ААҚ қалайыны тұтынуының жылдық көлемі 2,5 мың тоннаға жуық болды. Тек 2003 жылдың 9 айының ішінде Қазақстан \$8.1 млн². сомаға 1648 тонна қалайы импорттаған, мұндай ресейлік қалайы импорттың жалпы көлемінің 20% құрады, қытайлық импортерлардың үлесіне Қазақстанға импортталатын қалайының қалған бөлігі келеді, соның ішінде Yunnan Tin Co – 45%.

4-диаграмма



² ҚР Санак жөніндегі агенттігінің деректері

«Сырымбет» ЖШС-ның металл қалайысын өндіруінің болжамалы көлемі 2,5 мың тоннаны құрайды, бұл ірі қазақстандық тұтынушы – «Испат Кармет» ААҚ қажеттіліктерін қанағаттандыруға мүмкіндік береді. Қазіргі уақытта қолданыста жүрген импортты ауыстыру бағдарламасы отандық металл қалайысын тұтынушылардың жергілікті өндіріс өнімін тұтынуға өтуін ынталандыруға шақырады.

20. Акционерлік қоғамның қызметінің негізгі түрлері бойынша сатудан (жұмыстардан, қызметтерден) түсетін табыстарға оңды және теріс әсер ететін факторлар

Акционерлік қоғамның қызметінің негізгі түрлері табыстылыққа талдауы 23-5 тармақта келтірілген теуекел факторлары айтарлықтай әсер етеді

21. Соңғы екі жылда немесе акционерлік қоғамның нақты жұмыс істеген кезеңі ішіндегі өткерілген өнімдердің (орындалған жұмыстардың, қызметтердің) көлемдері.

Нақты өмір сүрген кезеңнің ішінде акционерлік қоғам тауарлық өнімнің өндірумен және сатумен айналысқан жоқ.

22. Акционерлік қоғамның қызметінің негізгі түрлері бойынша өз өнімдерін (жұмыстарын, қызметтерін) сатуды ұйымдастыру бойынша қызметі

Акционерлік қоғам «Испат Кармет» АҚ-пен алдын ала келіссөздер жүргізді. «Испат Кармет» мәлімдеген болашақта тұтынуы мүмкін көлем жылына 1 700 тоннаны құрайды.

23. Акционерлік қоғамның қызметіне әсер ететін Факторы,:

23-1. Маусымдық сипаты бар қызметтің түрлері, олардың акционерлік қоғамның жалпы табысындағы үлесі.

Қалайыны тұтыну маусымдық ауытқуларға бейім емес.

23-2. Акционерлік қоғамға жеткізілетін (кірсетілетін) шикізаттағы (жұмыстардағы, қызметтердегі) импорт және акционерлік қоғамның экспортқа өткеретін өнімінің өлесі (жұмыстарының, қызметтерінің), өткерілетін өнімнің жалпы қолеміндегі %өлесі .

Негізгі өндірістік шикізат Сырымбет кен орнының кені болып табылады.

23-3. Акционерлік қоғамның сот процестеріне қатысуы туралы мәліметтер. Нәтижелері бойынша акционерлік қоғамның қызметі тоқтатылуы немесе өзгертуі, одан ақшалай және басқа міндеттемелер тілелтірілуі мүмкін болатын сот процестерінің мәнін оның қатысуымен суреттеуді қысқарту қажет.

Акционерлік қоғам нәтижелері бойынша акционерлік қоғамның қызметі тоқтатылуы немесе өзгертуі, одан ақшалай және басқа міндеттемелер тілелтірілуі мүмкін болатын сот процестеріне қатыстырылған жоқ.

23-4. Акционерлік қоғамға және оның лауазымды адамдарына үскілетті мемлекеттік органдардың және (немесе) соттың соңғы жыл ішінде салған барлық өкімшілік жазалары туралы мәліметтер.

Соңғы жыл ішінде акционерлік қоғамға және оның лауазымды адамдарына өкімшілік санкциялар салынған жоқ.

23-5. Тәуекелдік факторлары.

Акционерлік қоғам барлау сатысындағы кәсіпорын бола отырып, түрлі тәуекелдерге бейім. Бірінші кезекте, бұл – кәсіпорынның кеннің сапалық сипаттамаларына байланысты операциялық тәуекелдері. Осыған байланысты, Компания қос бақылауды қамтамасыз ету мақсатында бірнеше жобалық ұйымдарда кеннің байықтылуына жан-жақты зерттеулер жүргізеді, бұл мүмкін өндірістік шығындарды азайтуға мүмкіндік береді.

Экономикалық тәуекелдер

Экономикалық тәуекелдерге, негізінен, елдегі экономикалық жағдайдың қайта қаржыландыру мөлшерлемесінің көтерілуі, мұнайға деген бағалардың төмендеуі секілді және Қазақстандағы экономикалық жағдайды анықтайтын басқа да макроэкономикалық факторлардың мүмкін өзгерістері жатады.

Операциялық тәуекелдердің басқа негізгі бағыты қалайының әлемдік нарықтарындағы бағалардың өзгерісі болып табылады.

Бәсекелестіктің ықпалы

Акционерлік қоғамның бәсекелестік ортасына байланысты тәуекелдер операциялық тәуекелдер тізімінде негізгі болып табылмайды, өйткені қалайыға деген сұраныс ұсыныстан артық.

Сонымен қатар, компания оның тауарлық өнімін тұтынушылармен ұзақ мерзімдік сауда қатынастарын орнатуды жоспарлайды. Сату техникасы да сатылымдардың көлемі мен төлемнің шарттарына байланысты сауда жеңілдіктерін беруді ұйғарады.

Әлеуметтік тәуекелдер

Персоналды басқару техникалық және технологиялық жабдықтаумен қатар менеджменттің артықшылықты бағыттарының бірі болып табылады. Анық ұйымдастыру құрылымы, нақты лауазымдық міндеттер, қызметкерлердің біліктілігін көтеру, сондай-ақ еңбекті қорғау мен оған ақы төлеудің қағидаларын орындау персоналдық қуатын ашу, операциялық тәуекелді азайту үшін қолайлы жағдайлар құрады.

Саяси тәуекелдер

Акционерлік қоғамның қызметіне қаржы ұйымдарының қызметінің бұзылуына әкелетін және, сәйкесінше, олар бөлетін қаржыландыру көлемдерінің қысқаруына әкелетін елдегі экономикалық дағдарыстың пайда болуына жетелейтін саяси жағдайлар теріс ықпал етуі мүмкін.

Техникалық тәуекелдер

Техникалық тәуекелдер қорларды есептеуге байланысты тәуекелдер мен өндірістік қуаттарды ендіру тәуекелдеріне байланысты тәуекелдерге бөлінеді. Болашақ рентабельді өндірісті қамтамасыз ету технологияны мұқият зерттеуді талап етеді.

Сонымен қатар, инновациялық технологияларды енгізу міндетті түрде техниканың жұмыс қабілеттілігіне ықпал ететін жағымсыз факторлардың мүмкін пайда болуына байланысты

Қорларды есептеуге байланысты тәуекелдерді азайту үшін келесідей әрекеттер жасалды. Сынамалардың әр топтамасына саны 3%-дан 10%-ға дейінгі шифрленген стандартты үлгілер қосылды. Стандарттардың өкілділігі - бес стандартты үлгі пайдаланылады (қалайының құрамының 5 тобы бойынша - 0,08; 0,15; 0,63; 1,96 и 4,02%), олар МСО-1 – МСО-5 деп аталды, ал 29.09. 92 ж. оларды қалайы кенінің құрамының мемлекеттік стандартты үлгілері деңгейінде бекіткеннен кейін, ГСО-6465-92 – ГСО-6469-92 деп аталатын болды. Стандарттардың номенклатурасы қалайы құрамының негізгі спектрі мен оның қосалқы компоненттері бойынша Сырымбет кен орнының кендерінің талдауларының шынайылығын анықтауды қамтамасыз етеді. Технологиялық тәуекелдерді бейтараптандыру мақсатында технологиялық регламенттің барлық схемаларына аудит жүргізілді (7.1 т. қараңыз, 9-кесте)

Экологиялық тәуекелдер

Байыту фабрикасын салу кезеңінің ішінде, сондай-ақ кейін, оны пайдалануға енгізгеннен кейін, негізгі жағымсыз әсер келесі болып табылады: шығару, аршу жұмыстарын өндірген және кенді өңдеген кездегі шаңдану, дизельдік және қатты отынды жаққан кездегі лақтырындылар;

Қоршаған ортаға деген жағымсыз әсерді азайту үшін кәсіпорын байыту фабрикасында қалдық қоймасын салуды, циклондар мен ылғалды шаң ұстағыштарды орнатуды, кен орнының аумағында өндірістік мониторинг жүргізуді, ЖҚБ-де цистерналарды ойымдармен қоршауды жүргізуді, оның аумағына құм себуді, ЖЖМ-дың топыраққа төгілуіне жол бермеуді, отынның жануынан болатын лақтырындыларды азайту мақсатында тау-кен техникасын жүйелі түрде профилактикалық жөндеуді және т.б.жоспарлайды.;

Табиғат қорғау шараларының жоспар-графикі жыл сайын Солтүстік Қазақстан облыстық аумақтық ҚОҚ басқармасымен келісіледі, 2004 ж. мұндай шаралар 26.03.2004 ж. келісілді. Осы бағдарламаның аясында келесідей бағдарламалар қарастырылған:

13-кесте

Шараның атауы	Орындау мерзімі
Лай суларды септикке тастау, кейін оларды СЭБ-мен келісілген дерлерге шығару	Тұрақты негізде
Кен орны орналасқан жерде өндірістік мониторинг жүргізу	Токсанына бір рет
Карьерлік техникаға жанармайды жанармай құюға арналған алаңдарда құю	Тұрақты негізде
Мұнай өнімдерінің топыраққа төгілуінің алдын алу	Тұрақты негізде
Жанармай құю бекетінде отыны бар цистерналарды ойымдармен қоршау	Тұрақты негізде
Жанармай құю бекетінің аумағына құм себу	Тұрақты негізде

Байыту фабрикасында қалдық қоймасын салудың құны, циклондар мен ылғалды шаң ұстағыштарды орнату күрделі шығындардың сметасына енгізілген және несие қорларының есебінен іске асырылады, шаралардың қалған тізімі ағымдағы шығындардың есебінен қаржыландырылады

Кәсіпорынның өндірістік қызметі қоршаған ортаға ықпал етуі халықаралық стандарттар мен нормативтерге сәйкес келеді.

4-Тарау. АКЦИОНЕРЛІК ҚОҒАМНЫҢ ҚАРЖЫЛЫҚ ЖАҒДАЙЫ

24. Инвестициялар және бағалы қағаздардың портфелі

23.02.05 жылдағы жағдай бойынша басқа айымдардың капиталына инвестициялар болған жоқ.

25. Дебиторлық берешек

1) 2005 ж. 23 ақпанындағы жағдайы бойынша активтердің сомасы 1 265 080 134 теңгені құрайды, дебиторлық берешек 54 457 393 теңгені не активтердің жалпы құнының 4,3% құрайды. Дебиторлық берешектің құрылымы:

	23.02.2005	14-кесте %-бен
Дебиторлық берешек		
Заңды тұлғалар берешегі	44 957 627	4%
Жеке тұлғалар берешегі	1 139 307	0%
Салықтар бойынша артық төлем	8 360 459	1%
	54 457 393	4,3%

2) Заңды тұлғалардың берешегі акционерлік қоғам жасаған алдын ала ақының есебінен қалыптастырылғанын және жұмыстар орындалғаннан кейін есептен шығарылатынын атап өту қажет.

3) Келесі тоқсанның ішінде Снаб СбытСервис ЖШС-ның 35 000 теңге сомаға берешегін өтеуі күтіліп отыр.

25-1. Активтер

2005 ж. 23 ақпанындағы жағдайы бойынша активтердің баланстық құны 1 265 080 134 теңгені құрайды.

	23.02.2005	15-кесте %-бен
АКТИВТЕР		
Ақша қаражаттары және олардың баламалары	1 599 716	0,13%
Тауарлы-материалдық қорлар	3 346 792	0,26%
Дебиторлық берешек	54 457 393	4,30%
БАРЛЫҒЫ АҒЫМДАҒЫ АКТИВТЕР	59 403 901	4,7%
Материалдық активтер (нетто)	72 067 483	5,70%
Материалдық емес активтер (нетто)	5 148 335	0,41%
Аяқталмаған өндіріс	1 128 460 415	89,20%
Материалдық активтер (нетто)	1 205 676 233	95,3%
АКТИВТЕР, БАРЛЫҒЫ	1 265 080 134	100%

Төменде активтердің жалпы баланстық құнының 5 және одан артық пайызын құрайтын активтердің бөлінісі көрсетілген.

Материалдық активтер:

16-кесте

Баланстық құны	
Жер	
Ғимараттар мен құрылыстар	5 261 923
Машиналар мен жабдықтар	22 618 207
Басқа да пегізгі құралдар	48 454 364
Баланстық құнының жиыны	76 334 494
Жинақталған амортизация	4 267 011
Қалдық құны	72 067 483

Аяқталмаған өндіріс

Аяқталмаған өндірістің баланстық құны өндірілген геологиялық-барлау және жобаның өмір сүрген барлық мерзімінде капиталға айналдырылған басқа да өндірістік шығындардан тұрады.

17-кесте

01.01.2004 ж. капиталға айналдырылған қалдық	911 038 302,32
Жалпы және әкімшілік шығындар	233 474 931,36
Шегерілімге кірмейтін жалпы және әкімшілік шығындар	12 246 790,71
ЛИБОР пайыздары бойынша шығындар	11 219 438,95
НҚ сату бойынша шығындар	5 985 000,00
Бағамдық айырмашылық бойынша шығындар	10 495 409,74
Басқалар	10 644 021,28
	1 195 103 894,36

26. Жарғылық капитал.

23.02.05 жылдағы жағдай бойынша төленген жарғылық капитал 683 290 000 (Алты жүз сесен үш миллион екі жүз тоқсан мың) теңге.

27. Займдар.

Қазіргі уақытта акционерлік қоғамның қолданыстағы несиелік желістері жоқ.

28. Кредиторлық берешек

28–1. Берешектің сомалары және қоғамның активтерінің баланстық құнының бес және одан да артық пайызы көлеміндегі қоғамда берешегі бар ұйымдардың атауы.

2005 ж. 23 ақпанындағы жағдайы бойынша акционерлік қоғамның активтерінің жалпы баланстық құны 1 265 080 134 теңгені құрайды

18-кесте

Атауы	Орналасқан жері	Сомасы	Активтердің жалпы құнының%
"Корпорация КБК" ЖШС	Алматы, Жандосова 58	259 775 464	20,302%
"Кокжиде мұнай" ЖШС	Ақтобе, Левитан к-сі	176 299 474	13,778%
"Көндор" ЖШС	Ақтобе, Маресьева к-сі	75 402 214	5,893%
		511 447 152	

28-2. Кредиторлық берешекті өтеу мерзімдері бойынша; тоқсан сайын өтелетін сомалар, қалған сомалар жылдар бойынша бөлінеді.

19-кесте

	II-тоқсан	III-тоқсан	IV-тоқсан	2006
«Корпорация КБК» ЖШС	123 228 000		176 299 473,77	
"Poly Set" ЖШС		8 800		
"Геоинцентр" ЖШС		3 000 000		
"Володарский РМЗ" ЖШС		10 000		
"Центргеоаналит" ЖАҚ		970 250		
"Гидрогеолог" ЖШС		1 977 628		
"Агентство Накып" ЖШС		4 361		
"Полиметалл Инжииринг" ЖШС		2 600 200		
РГП РЦПИ		33 360		
«Компания Далел» ЖШС		53 000 000		
«Кондор» ЖШС				75 402 214
«Потенциал Плюс» ЖШС				798 704
ЖИЫНЫ	123 228 000	61 604 1399	176 299 473,77	76 200 918

6-Тарау. БАҒАЛЫ ҚАҒАЗДАРДЫ ШЫҒАРУ ТУРАЛЫ МӘЛІМЕТТЕР

43. Акцияларды шығару туралы мәліметтер

Акционерлік қоғамы бағалы қағаздарды шығарған жоқ.

7-Тарау. ЖАРИЯЛАНҒАН АКЦИЯАРДЫ ШЫҒАРУ ТУРАЛЫ МӘЛІМЕТТЕР

44. Акциялар туралы мәліметтер:

- 1) количество, виды акций: 1 000 (Бір мың) қарапайым акциялардың
- 2) құрылтайшылардың (акционерлердің) арасында орналастырылған акциялардың саны, түрлері: 1 000 (Бір мың) жай акция.
- 3) құрылтайшы (акционер) төлейтін бір акцияның номиналдық құны: бір жалғыз акцияның номиналдық бығыса 683 290 (Алты жүз сексен үш мың екі жүз тоқсан) теңге.
- 4) жарнакірістің кепілді мөлшері пұрсатты акциялар бойынша: акционерлік қоғам пұрсатты акцияларды шығармайды.

45. Қоғамның айырбасталатын бағалы қағаздары.

Акционерлік қоғам айырбасталатын бағалы қағаздарды шығармайды.

45-1. Төлем агент көзделмеген

46. Акционерлік қоғамның тіркеуші туралы мәліметтер.

Толық атауы - "Бірінші тсуелсіз тіркеуші" Жауапкершілігі шектеулі серіктестігі

Қысқаша атауы - "Бірінші тсуелсіз тіркеуші" ЖШС

Орналасқан жері - Қазақстан Республикасы, 480002, Алматы қ-сы, Қонаев к-сі, 32.

Байланыс телефонының нөмірі: 3272-58-84-61

Лицензия №0406200071 1999 ж 30 желтоқсаны, Қазақстан Республикасының Бағалы қағаздар жөніндегі ұлттық комиссиясы.

8-Тарау. ҚОСЫМША ЕРЕЖЕЛЕР

40. **Акцияларды шығаруға шығындардың сомасы:** Акцияларды шығару кезіндегі акционерлік қоғамның шығындары тіркеушінің тиісті қызметтерінің ақысын тілеуге шығындардан (кварталда 20 000 теңге) құралатын болады.

41. **Инвесторларға арналған ақпарат:** "Сырымбет" АҚ Жарғысының кшірмесімен және акциялары шығарылымының проспектісімен әлеуетті инвесторлар мына мекенжай бойынша таныса алады: Қазақстан Республикасы, 050200, Алматы қ-сы, Горная к-сі, 276-үй, 2ші Резиденциясы, 2 -қабат, тел. 3272-590-888, тел/факс 3272-590-009.

Президент



Алимханов Т.О.

Бас бухгалтері



Барзамова В.И.



АКТИВЫ	на начало периода	на конец периода
I. Долгосрочные активы		
Нематериальные активы		
1. Первоначальная стоимость	-	5'432'430
2. Накопленный износ	-	264'094
3. Остаточная стоимость	-	5'148'336
Основные средства		
4. Земля	-	-
5. Здания и сооружения	-	5'261'923
6. Машины и оборудование	-	22'918'207
7. Прочие основные средства	-	48'454'364
8. Накопленный износ	-	4'267'011
9. Остаточная стоимость	-	72'067'483
10. Незавершенное капитальное строительство	-	1'120'460'415
11. Расходы будущих периодов	-	-
12. Долгосрочная дебиторская задолженность	-	-
13. Долгосрочные финансовые инвестиции	-	-
14. Итого (с п.3+ сумма(п.9 по п.13))	-	1'205'676'234
II. Текущие активы		
Товарно-материальные запасы		
15. Материалы	-	3'345'792
16. Незавершенное производство	-	-
17. Готовая продукция, товары	-	-
18. Дебиторская задолженность	-	54'457'393
- задолженность юр.лиц	-	44'957'827
- задолженность физ. лиц	-	1'139'307
- налоги	-	8'360'459
19. Расходы будущих периодов	-	-
20. Краткосрочные финансовые инвестиции	-	-
21. Денежные средства	-	1'599'716
22. Прочие текущие активы	-	-
23. Итого (сумма с п.15 по п.22)	-	59'403'900
24. ВСЕГО (п.14 + п.23)	-	1'265'080'134
Обязательства и собственный капитал		
I. СОБСТВЕННЫЙ КАПИТАЛ		
25. Уставный капитал	-	683'290'000
26. Дополнительный оплаченный капитал	-	-
27. Дополнительный неоплаченный капитал	-	-
28. Резервный капитал	-	-
29. Нераспределенный доход (непокрытый убыток)	-	-
30. Итого (сумма с п.25 по п.29)	-	683'290'000
II. ДОЛГОСРОЧНЫЕ ОБЯЗАТЕЛЬСТВА		
31. Долгосрочные кредиты	-	-
32. Отсроченные налоги	-	-
33. Итого (п.31 + п.32)	-	-
III. ТЕКУЩИЕ ОБЯЗАТЕЛЬСТВА		
34. Краткосрочные кредиты	-	-
35. Текущая часть долгосрочных кредитов	-	-
36. Кредиторская задолженность	-	580'590'719
- задолженность юр.лиц	-	578'658'148
- задолженность физ. лиц	-	430'094
- прочая задолженность	-	1'498'477
37. Задолженность по налогам	-	1'199'415
- задолженность по НДС	-	-
- задолженность по другим налогам	-	1'199'415
38. Отсроченные налоги	-	-
39. Начисленные расходы	-	-
40. Доходы будущих периодов	-	-
41. Начисленные платежи по непредвид. обстоятельствам	-	-
42. Итого (сумма с п.34 по п.41)	-	581'790'134
43. ВСЕГО (п.30 + п.33 + п.42)	-	1'265'080'134

Президент

Главный бухгалтер



Алимханов Т.О.

Барзамова В.И.

АО "Сырымбет"

Отчет о результатах финансово-хозяйственной деятельности
за период с 23 февраля 2005 по 23 февраля 2005

код строки	Наименование	Доходы	Расходы
100.31.001	Доход от реализации товаров (работ, услуг)	-	-
100.31.002	Себестоимость реализованных товаров (работ, услуг)	-	-
100.31.003	Валовый доход	-	-
100.31.004	Расходы периода, всего, в том числе:	-	-
	- общие административные расходы	-	-
	- расходы по реализации	-	-
	- расходы на выплату процентов	-	-
100.31.005	Доход (убыток) от основной деятельности (100.31.03-100.31.004)	-	-
100.31.006	Доход (убыток) от неосновной деятельности	-	-
100.31.007	Доход (убыток) от обычной деятельности до налогообложения	-	-
100.31.008	Расходы по корпоративному налогу	-	-
100.31.009	Доход (убыток) от обычной деятельности после налогообложения	-	-
100.31.010	Доход (убыток) от чрезвычайных ситуаций	-	-
100.31.011	Чистый доход (убыток)	-	-

Президент

Главный бухгалтер



Алимханов Т.О.

Барзмова В.И.

III. Движение денег от финансовой деятельности

1. Поступление			
всего,			
в том числе:	070	0	0
эмиссия акций и других ценных бумаг	071		
получение займов	072		
получение вознаграждения по финансируемой аренде	073		
прочие	074		
2. Выбытие			
всего,			
в том числе:	080	0	0
погашение займов	081		
приобретение собственных акций	082		
выплата дивидендов	083		
прочие	084		
3. Результат финансовой деятельности (стр. 070-стр.080)	090	0	0
Итого: Увеличение (+)/уменьшение (-) денег (стр.030-стр.060-стр.090)		0	0
Деньги на начало отчетного периода		1 599 716	1 599 716
Деньги на конец отчетного периода		1 599 716	1 599 716

Руководитель

Алимханов Т.О.

Главный бухгалтер

Барзамова В.И.



**Отчет об изменениях в собственном капитале
за период с 23.02.2005 по 23.02.2005**

Наименование организации АО "Сырымбет"
 Вид деятельности организации Недропользование
 Организационно-правовая форма Акционерное общество
 Юридический адрес организации РК. 483145. Алм обл,
 Карасайский район,
 Каргалинский С.О., с.
 Каргалы, ул Алматинская, д
 23

1	2 Уставный капитал		3	4	5	6	7	8		9	10
	Выпущенный уставный капитал	Неоплаченный капитал						Нераспределенный доход (испокрытый убыток) Провлых периодов	Отчетного периода		
Сальдо на 23 февраля 2005г	683 290 000		683 290 000								683 290 000
Изменения в учетной политике											
Пересчитанное сальдо											
Погашение убытка											
Переценка основных средств											
Выбытие инвестиций											
Курсовые разницы от переоценки инвестиций в зарубежные подразделения											
Доход (убыток), не признанный в отчете о доходах и расходах											
Доход (убыток) за период											
Дивиденды											
Оплата акций											
Изъятый капитал											
Сальдо на 23 февраля 2005г	683 290 000		683 290 000								683 290 000



Руководитель Алимханов Т.О.

Главный бухгалтер Барзамова В.И.

Пояснительная записка в Проспекту Выпуска ценных бумаг АО «Сырымбет».

К проспекту выпуска ценных бумаг АО «Сырымбет» приложены следующие формы финансовой отчетности:

Форма 1 – Балансовый Отчет по состоянию на дату регистрации АО «Сырымбет»

Форма 2 – Отчет о результатах финансово-хозяйственной деятельности на дату регистрации АО «Сырымбет»

Форма 3 – Отчет о движении денег за период с 23.02.2005г по 23.02.2005г АО «Сырымбет»

Форма 4 – Отчет об изменениях в собственном капитале за период с 23.02.2005г по 23.02.2005г АО «Сырымбет»

Балансовый Отчет

Общая стоимость активов – по состоянию на 23 февраля 2005 года, общая стоимость активов составила 1 265 080 134 (Один миллиард двести шестьдесят пять миллионов восемьдесят тысяч сто тридцать четыре) тенге. Самой большой статьей баланса является статья Незавершенное капитальное строительство, которая по состоянию на 23 февраля 2005 года составляла 1 126 460 415 (Один миллиард сто двадцать шесть миллионов четыреста шестьдесят тысяч четыреста пятнадцать) тенге или 89,2% от общей стоимости активов.

Текущие Активы: стоимость текущих активов на 23 февраля 2005г составила 59 403 900 тенге или 4,7% от общей стоимости активов. Дебиторская задолженность представляет самую большую категорию текущих активов, которая по состоянию на 23 февраля 2005г составила 54 457 393 тенге, стоимость ТМЦ составила 3 346 792 тенге, денежные средства 1 599 716 тенге.

Основные средства: общая стоимость основных средств составляет 1 205 676 234 тенге или 95,3% от общей стоимости активов. Данная статья состоит из остаточной стоимости нематериальных активов, материальной стоимости материальных активов и капитализированного остатка незавершенного капитального строительства. Ниже представлены чистые основные средства в процентном соотношении от общей стоимости активов. Нематериальные активы представлены программным обеспечением, лицензиями и соглашениями и другими нематериальными активами. Компоненты основных средств и незавершенного капитального строительства представлены в п.25 Проспекта.

	На 23.03.05	%
Нематериальные активы (нетто)	5 148 336	0,41%
Основные средства (нетто)	72 067 483	5,7%
Незавершенное капитальное строительство	1 128 460 415	89,2%

Переходя к части пассивов баланса, отметим следующее:

Текущие Обязательства: по состоянию на 23 февраля 2005г составляют 581 790 134 тенге или 46% от общей стоимости активов. Текущие обязательства включают задолженность перед поставщиками и работниками, прочие текущие обязательства, платежи в бюджет и отсроченные палоговые обязательства.

Налоговые обязательства - налоговые обязательства АО «Сырымбет», главным образом, касаются НДС нерезидентов, социальных платежей и других обязательных платежей. Сумма задолженности по налогам составляет 1 199 415 тенге.

Собственный Капитал – общий акционерный капитал составляет 683 290 000 тенге, представленный суммой оплаченного уставного капитала в размере 683 290 000 тенге. Так как предприятие находится на этапе геологоразведки, все понесенные в течение этого периода времени капитализируются на счете Незавершенного капитального строительства.

Отчет о Результатах Финансово - Хозяйственной Деятельности

В соответствие с условиями Контракта недропользования № 362 от 31.08.99 и Дополнений № 1, 2, расходы, понесенные в течение периода геологоразведки, капитализируются на счете Незавершенного капитального строительства, отраженного в Балансовом Отчете. Доход у компании отсутствует. Соответственно, в Отчете о результатах финансово-хозяйственной деятельности, не представлены данные о расходах периода.

Отчет о движении денег за период с 23.03.05 г по 23.03.05 г

За указанный период движения денег не было

Отчет об изменениях в собственном капитале за период с 23.03.05г по 23.03.05г

За указанный период изменений в собственном капитале не было.

"Қазақстан Республикасының Қаржы
нарығын және қаржы ұйымдарын
реттеу мен қадағалау жөніндегі агенттігі"
ТІРКЕДІ
200 5 ж. "01" сәуір *ТДБ*



Аросмур
Трехуш
на 56

Руководитель (Амиранов Д.О.)
Амиранов
Главный бухгалтер (Барзиева С.И.)
Барзиева