

**Отчет о финансовом положении
по состоянию на 30 сентября 2018 г.**

тыс.тенге

АКТИВЫ	№ приложения	на 30 сентября 2018 г.	на 31.12.2017 г.
1	2	3	4
I. Краткосрочные активы			
Денежные средства и их эквиваленты	3	55 821	354 101
Краткосрочная дебиторская задолженность	4	117 044	1 265
Текущие налоговые активы	5	11 064	10 012
Итого краткосрочных активов (сумма строк с 010 по 019)		183 929	365 378
Активы (или выбывающие группы), предназначенные для продажи		-	-
II. Долгосрочные активы			
Активы по разведке и оценке	6	1 125 002	838 908
Основные средства	7	297	531
Нематериальные активы	8	5 451	6 183
Прочие долгосрочные активы	9	7 418	35 285
Итого долгосрочных активов (сумма строк с 110 по 123)		1 138 168	880 907
БАЛАНС (строка 100 + строка 101 + строка 200)		1 322 097	1 246 285

тыс.тенге


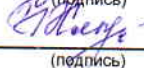
ОБЯЗАТЕЛЬСТВО И КАПИТАЛ	№ приложения	на 30 сентября 2018 г.	на 31.12.2017 г.
1	2	3	4
III. Краткосрочные обязательства			
Краткосрочная торговая и прочая кредиторская задолженность	10	5 607	393 660
Итого краткосрочных обязательств (сумма строк с 210 по 217)		5 607	393 660
IV. Долгосрочные обязательства			
Займы	11	521 338	
Отложенные налоговые обязательства	11a	274	274
Итого долгосрочных обязательств		521 612	274
V. Капитал			
Уставный (акционерный) капитал		1 120 269	1 120 269
Дополнительно оплаченный капитал		167 931	167 931
Нераспределенная прибыль (непокрытый убыток)		- 528 170	- 470 697
Итого капитал, относимый на собственников материнской организации		760 030	817 503
Доля неконтролирующих собственников		34 848	34 848
Всего капитал (строка 420 +/- строка 421)		794 878	852 351
БАЛАНС (строка 300 + строка 301 + строка 400 + строка 500)		1 322 097	1 246 285
Балансовая стоимость простой акции		710	755

Генеральный директор: Колпаев Е.С.

гл.бухгалтер: Хлызова Н.М.

М.П.




 (подпись)

 (подпись)


**Отчет о совокупном доходе
за период, закончившийся 30 сентября 2018 г.**

тыс.тенге

Наименование показателей	№ приложения	на 30 сентября 2018 года	на 30 сентября 2017 года
1	2	3	4
Выручка		-	-
Себестоимость реализованных товаров и услуг		-	-
Валовая прибыль (строка 010 – строка 011)		-	-
Расходы по реализации		-	-
Административные расходы	12	58 200	50 663
Прочие расходы	13	12 387	151 536
Прочие доходы	13	2 855	171 444
Итого операционная прибыль (убыток) (+/- строки с 012 по 016)		- 67 732	- 30 755
Доходы по финансированию	14	12 786	10 696
Расходы по финансированию	14	2 527	
Прибыль (убыток) до налогообложения (+/- строки с 020 по 025)		- 57 473	- 20 059
Расходы по подоходному налогу			-
Прибыль (убыток) после налогообложения от продолжающейся деятельности (строка 100 – строка 101)		- 57 473	- 20 059
Прибыль (убыток) после налогообложения от прекращенной деятельности		-	-
Прибыль за год (строка 200 + строка 201) относимая на:		- 57 473	- 20 059
собственников материнской организации		-	-
долю неконтролирующих собственников		-	-
Общая совокупная прибыль (строка 300 + строка 400)		- 57 473	- 20 059

Наименование показателей	№ приложения	на 30 сентября 2018 года	на 30 сентября 2017 года
1	2	3	4
Общая совокупная прибыль относимая на:			
собственников материнской организации		-	-
долю неконтролирующих собственников		-	-
Прибыль на акцию:		-51	-18

Генеральный директор: Коппаев Е.С.



(подпись)

гл. бухгалтер: Хлызова Н.М.



(подпись)



Отчет о движении денежных средств

за период, закончившийся 30 сентября 2018 г.

тыс.тенге

Наименование показателей	№ приложения	на 30 сентября 2018 года	на 30 сентября 2017 года
1	2	3	4
I. Движение денежных средств от операционной деятельности			
1. Поступление денежных средств, всего (сумма строк с 011 по 016)		-	205 798
в том числе:			
реализация товаров и услуг		-	-
прочие поступления			205 798
2. Выбытие денежных средств, всего (сумма строк с 021 по 027)		69 768	267 186
в том числе:			
платежи поставщикам за товары и услуги		4 917	15 735
авансы, выданные поставщикам товаров и услуг		620	640
выплаты по оплате труда		38 482	31 127
выплата вознаграждения		-	-
выплаты по договорам страхования		457	384
подоходный налог и другие платежи в бюджет		17 534	6 402
прочие выплаты		7 758	212 898
3. Чистая сумма денежных средств от операционной деятельности (строка 010 – строка 020)		- 69 768	- 61 388
II. Движение денежных средств от инвестиционной деятельности			
1. Поступление денежных средств, всего (сумма строк с 041 по 051)			
в том числе:			
реализация основных средств		-	
прочие поступления			
2. Выбытие денежных средств, всего (сумма строк с 061 по 071)		712 755	23 200
в том числе:			
инвестиции в ассоциированные и дочерние организации		635 100	23 200
прочие выплаты		77 655	
3. Чистая сумма денежных средств от инвестиционной деятельности (строка 040 – строка 060)		- 712 755	- 23 200

тыс.тенге

Наименование показателей	№ приложения	на 30 сентября 2018 года	на 30 сентября 2017 года
1	2	3	4
III. Движение денежных средств от финансовой деятельности			
1. Поступление денежных средств, всего (сумма строк с 091 по 094)		522 244	6 916
в том числе:			
получение займов		518 810	
прочие поступления		3 434	6 916
2. Выбытие денежных средств, всего (сумма строк с 101 по 105)			239 826
в том числе:			
прочие выбытия			239 826
3. Чистая сумма денежных средств от финансовой деятельности (строка 090 – строка 100)		522 244	- 232 910
4. Влияние обменных курсов валют к тенге		- 10 092	14 180
5. Увеличение +/- уменьшение денежных средств (строка 030 +/- строка 080 +/- строка 110)		- 270 371	- 303 318
6. Денежные средства и их эквиваленты на начало отчетного периода		326 192	942 346
7. Денежные средства и их эквиваленты на конец отчетного периода	3	55 821	639 028

Генеральный директор: Коппаев Е.С.

гл. бухгалтер: Хлызова Н.М.




(подпись)


(подпись)

Отчет об изменении в капитале
за период, закончившийся 30 сентября 2018 г.

	Код строки	Капитал материнской организации					Доля неконтролирующих собственников	Итого капитал
		Уставный (акционерный) капитал	Эмиссионный доход	Выкупленные собственные долевые инструменты	дополнительно оплаченный капитал	Нераспределенная прибыль		
Сальдо на 1 января 2017 г.	010	1 120 269	167 931	-	-	94 234	10 406	1 392 840
Изменения в учетной политике	011	-	-	-	-	-	-	-
Пересчитанное сальдо (стр.010+/-стр. 011)	100	1 120 269	167 931	-	-	94 234	10 406	1 392 840
Общая совокупная прибыль, всего(строка 210 + строка 220):	200	-	-	-	-	564 931	4 554	569 485
Прибыль (убыток) за год	210	-	-	-	-	564 931	4 554	569 485

	Код строки	Капитал материнской организации					Доля неконтролирующих собственников	Итого капитал
		Уставный (акционерный) капитал	Эмиссионный доход	Выкупленные собственные долевые инструменты	дополнительно оплаченный капитал	Нераспределенная прибыль		
Операции с собственниками, всего (сумма строк с 310 по 318):	300	-	-	-	-	-	28 996	28 996
в том числе:								
Прочие операции с собственниками	317	-	-	-	-	-	28 996	28 996
Сальдо на 1 января 2018 г. (строка 100 + строка 200 + строка 300)	400	1 120 269	167 931	-	-	470 697	34 848	852 351
Пересчитанное сальдо (строка 400+/-)	500	1 120 269	167 931	-	-	470 697	34 848	852 351
Общая совокупная прибыль, всего (строка 610+ строка 620):	600	-	-	-	-	57 473	-	57 473
Прибыль (убыток) за год	610	-	-	-	-	57 473	-	57 473

	Код строки	Капитал материнской организации					Доля неконтролирующих собственников	Итого капитал
		Уставный (акционерный) капитал	Эмиссионный доход	Выкупленные собственные долевые инструменты	дополнительно оплаченный капитал	Нераспределенная прибыль		
Операции с собственниками всего (сумма строк с 710 по 718)	700	-	-	-	-	-	-	-
в том числе:								
Прочие операции с собственниками	717	0	-	-	-	-	-	-

	Код строки	Капитал материнской организации					Доля неконтролирующих собственников	Итого капитал
		Уставный (акционерный) капитал	Эмиссионный доход	Выкупленные собственные долевые инструменты	дополнительно оплаченный капитал	Нераспределенная прибыль		
Сальдо на 30 сентября 2018 г. (строка 500 + строка 600 + строка 700)	800	1 120 269	167 931	-	-	528 170	34 848	794 878

Генеральный директор: Коппаев Е.С.

гл.бухгалтер: Хлызова Н.М.

М.П.

