

АКТИВЫ	прим.	30-июн-2013	31-дек-2012
I. ДОЛГОСРОЧНЫЕ АКТИВЫ			
Основные средства	1	44 304 795	44 011 993
Нематериальные активы	2	10 948	11 679
Авансы выданные на покупку (строительство) основных средств	3	2 209 284	1 042 514
Денежные средства, ограниченные в использовании		180 825	180 370
Итого долгосрочные активы		46 705 852	45 246 556
II. ТЕКУЩИЕ АКТИВЫ			
Товарно-материальные запасы	4	2 772 829	1 878 445
Торговая дебиторская задолженность	5	658 298	1 250 925
Авансы, выданные на приобретение краткосрочных активов	6	2 287 350	542 184
Налоги к возмещению и предварительно оплаченные налоги	7	433 862	774 573
Предоплата по подоходному налогу	7	99 312	98 214
Прочая дебиторская задолженность	8	1 347 040	1 313 913
Прочие финансовые активы	9	174 104	1 453 608
Денежные средства, ограниченные в использовании	-	64 455	65 203
Денежные средства и их эквиваленты	10	304 113	499 476
Итого текущие активы		8 141 363	7 876 541
ВСЕГО АКТИВЫ		54 847 215	53 123 097
КАПИТАЛ И ОБЯЗАТЕЛЬСТВА			
		30-июн-2013	31-12-2012
III. КАПИТАЛ			
Уставный капитал	11	16 291 512	16 291 512
Дополнительный оплаченный капитал	11	385 724	385 724
Резерв по переоценке основных средств	11	5 120 885	5 356 629
Нераспределенная прибыль/убыток	11	7 613 899	5 693 665
Капитал, относящийся к капиталу владельцев материнской компании		29 412 020	27 727 530
Доля меньшинства			
Итого капитал		29 412 020	27 727 530
IV. ДОЛГОСРОЧНЫЕ ОБЯЗАТЕЛЬСТВА			
Выпущенные облигации	12	6 462 459	6 492 844
Долгосрочные займы	13	3 190 231	3 908 689
Отложенные налоговые обязательства	16	6 415 273	6 107 522
Обязательства по рекультивации золоотвалов	14	133 207	133 207
Обязательства по вознаграждениям работникам	18	36 203	36 203
Долгосрочная кредиторская задолженность	15	774 863	728 108
Доходы будущих периодов	17	202 383	202 383
Итого долгосрочные обязательства		17 214 619	17 608 956
V. ТЕКУЩИЕ ОБЯЗАТЕЛЬСТВА			
Текущая часть выпущенных облигаций	19	357 832	357 832
Торговая кредиторская задолженность	20	953 313	1 736 138
Текущая часть долгосрочных займов и краткосрочные займы	21	5 357 312	4 730 077
Текущая часть обязательств по рекультивации золоотвалов	24	155 427	155 427
Текущая часть обязательств по вознаграждениям работникам	25	4 023	4 023
Авансы полученные	22	534 851	511 791
Текущие налоговые обязательства по подоходному налогу	23	-	-
Налоги и внебюджетные платежи к уплате	23	112 732	112 044
Прочие обязательства и начисленные расходы	26	745 086	179 279
Итого текущие обязательства		8 220 576	7 786 611
ВСЕГО КАПИТАЛ И ОБЯЗАТЕЛЬСТВА		54 847 215	53 123 097

Балансовая стоимость одной простой акции по состоянию на 30.06.2013г. составляет 204 тенге

Балансовая стоимость одной простой акции по состоянию на 31.12.2012г. составляет 193 тенге

Первый заместитель Председателя Правления по финансам и экономике

Главный бухгалтер

Место печати



 Язовская А.А.

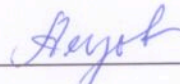
 Алексеевене Т.В.

КОНСОЛИДИРОВАННЫЙ ОТЧЕТ О СОВОКУПНОМ ДОХОДЕ
за период, заканчивающийся 30 июня 2013 года
(в тыс. тенге)

Наименование показателей	прим.	1 полугодие 2013 г.	1 полугодие 2012 г.
ДОХОДЫ	27	10 656 915	8 080 662
СЕБЕСТОИМОСТЬ	28	(6 422 430)	(5 176 515)
ВАЛОВАЯ ПРИБЫЛЬ/УБЫТОК		4 234 485	2 904 147
Общие и административные расходы	29	(916 022)	(885 795)
Расходы по реализации	30	(117 388)	(97 110)
ПРИБЫЛЬ/УБЫТОК ОТ ОПЕРАЦИОННОЙ ДЕЯТЕЛЬНОСТИ		3 201 075	1 921 242
Прочие доходы (расходы), нетто	33, 34	(25 870)	2 386
Доходы (расходы) от курсовой разницы, нетто		29 251	(1 889)
Финансовые доходы	32	111 916	141 413
Финансовые расходы	31	(732 257)	(703 618)
ПРИБЫЛЬ/УБЫТОК ДО НАЛОГООБЛОЖЕНИЯ		2 584 115	1 359 534
Экономия (расход) по подоходному налогу	35	(320 666)	(366 912)
ПРИБЫЛЬ/УБЫТОК ЗА ПЕРИОД		2 263 449	992 622
ПРОЧИЙ СОВОКУПНЫЙ ДОХОД			
Прирост от переоценки основных средств		-	-
Налог на прибыль на компонент прочего совокупного дохода		-	-
ИТОГО СОВОКУПНЫЙ ДОХОД ЗА ПЕРИОД		2 263 449	992 622

Базовая и разведенная прибыль на одну простую акцию по состоянию на 30.06.2013г. составила 16 тенге
Базовая и разведенная прибыль на одну простую акцию по состоянию на 30.06.2012г. составила 7 тенге

Первый заместитель Председателя Правления по финансам
и экономике



Язовская А.А.

Главный бухгалтер



Алексеевене Т.В.

Место печати



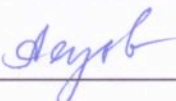

Наименование показателей	1 полугодие 2013 г.	1 полугодие 2012 г.
I. ДЕНЕЖНЫЕ СРЕДСТВА ОТ ОПЕРАЦИОННОЙ ДЕЯТЕЛЬНОСТИ:		
1. Прибыль до налогообложения	2 584 115	1 359 534
Корректировки на:		
Амортизация и износ	1 090 539	864 361
Финансовые расходы	732 257	703 618
Восстановление/начисление резерва по сомнительным долгам	(55 472)	60 382
Восстановление/начисление резерва по устаревшим ТМЗ	-	-
Убыток/(доход) от выбытия основных средств	(9 988)	(348)
Расходы по вознаграждениям работников	-	-
Восстановление/начисление резерва по неиспользованным отпускам	-	-
Расходы связанные с переоценкой основных средств	-	-
Доход/расход от курсовой разницы	(29 251)	1 889
Прочие корректировки на неденежные статьи	92 455	2 423
Финансовые доходы	(111 916)	(141 413)
Движение денежных средств до изменений в оборотном капитале	4 292 739	2 850 446
2. Увеличение (уменьшение) оборотного капитала, всего в т.ч.		
Увеличение (уменьшение) товарно-материальных запасов	(894 384)	(1 716 492)
Увеличение (уменьшение) торговой дебиторской задолженности	592 627	353 370
Увеличение (уменьшение) авансов, выданных на приобретение кратк-х активов	(1 745 166)	(444 386)
Увеличение (уменьшение) налогов к возм-ю и предв-но оплаченных налогов	339 613	(337 143)
Увеличение (уменьшение) прочей дебиторской задолженности	67 854	15 498
Увеличение (уменьшение) торговой кредиторской задолженности	(782 825)	116 756
Увеличение (уменьшение) авансов полученных	23 060	(44 699)
Увеличение (уменьшение) налогов и внебюджетных платежей к оплате	687	(6 221)
Увеличение (уменьшение) прочих обязательств и начисленных расходов	(114 134)	10 582
Увеличение (уменьшение) обязательств по рекультивации	-	-
Увеличение (уменьшение) обязательств по вознаграждениям работникам	-	-
3. Денежные средства, полученные от операционной деятельности	1 780 073	797 711
Уплаченный подоходный налог	(6 696)	(51 660)
Уплаченные проценты	(766 601)	(663 273)
4. Чистые денежные средства, полученные от операционной деятельности	1 006 776	82 778
II. ДЕНЕЖНЫЕ СРЕДСТВА ОТ ИНВЕСТИЦИОННОЙ ДЕЯТЕЛЬНОСТИ:		
Приобретение основных средств	(1 363 837)	(3 251 068)
Изменение в авансах, выданных на приобретение основных средств	(1 166 771)	1 076 686
Приобретение нематериальных активов	(57)	(669)
Размещение депозитов	(302 145)	(1 152 076)
Поступление процентов, начисленных на размещенные депозиты	24 652	32 683
Изъятие депозитов	1 577 540	1 195 428
Поступления от выбытия основных средств	18 243	7 627
Чистые денежные средства, использованные в инвестиционной деятельности	(1 212 375)	(2 091 388)
III. ДЕНЕЖНЫЕ СРЕДСТВА ОТ ФИНАНСОВОЙ ДЕЯТЕЛЬНОСТИ:		
Поступление займов	3 430 000	4 040 964
Размещение облигаций	-	1 181 023
Погашение займов	(3 419 764)	(3 207 170)
Чистые денежные средства, полученные от/(использованные в) финансовой деятельности	10 236	2 014 817
ИТОГО Увеличение (+), уменьшение (-) денежных средств	(195 363)	6 207
Денежные средства на начало отчетного периода	499 476	78 097
Влияние обменных курсов на денежные средства и их эквиваленты	-	-
Денежные средства на конец отчетного периода	304 113	84 304

Первый заместитель Председателя Правления по финансам и экономике

Главный бухгалтер

Место печати



Язовская А.А.

Алексеевене Т.В.

АКЦИОНЕРНОЕ ОБЩЕСТВО "СЕВКАЗЭНЕРГО"

КОНСОЛИДИРОВАННЫЙ ОТЧЕТ ОБ ИЗМЕНЕНИЯХ В СОБСТВЕННОМ КАПИТАЛЕ

за период, заканчивающийся 30 июня 2013 года

(в тыс. тенге)



Наименование показателей	Капитал материнской организации					Доля меньшинства	Итого капитал
	Уставный капитал	Дополнительный оплаченный капитал	Резерв по переоценке основных средств	Нераспределенная прибыль	Всего		
Сальдо на 31.12.12 г.	16 291 512	385 724	5 356 629	5 693 665	27 727 530		27 727 530
Амортизация резерва переоценки основных средств			(235 744)	235 744	-		-
Корректировка до справедливой стоимости за минусом отложенного налога					-		-
Взнос в уставный капитал					-		-
Объявленные дивиденды				(578 959)	(578 959)		(578 959)
Прибыль (убыток) за период				2 263 449	2 263 449		2 263 449
Сальдо на 30.06.13 г.	16 291 512	385 724	5 120 885	7 613 899	29 412 020	-	29 412 020
Сальдо на 31.12.11 г.	15 810 512	159 931	5 830 089	3 820 477	25 621 009		25 621 009
Эмиссия акций	481 000				481 000		481 000
Амортизация резерва переоценки основных средств			(236 733)	236 733	-		-
Корректировка до справедливой стоимости за минусом отложенного налога					-		-
Взнос в уставный капитал					-		-
Объявленные дивиденды					-		-
Прибыль (убыток) за период				992 622	992 622		992 622
Сальдо на 30.06.12 г.	16 291 512	159 931	5 593 356	5 049 832	27 094 631	-	27 094 631

Первый заместитель Председателя Правления по финансам и экономике

 Язовская А.А.

Главный бухгалтер

 Алексеевене Т.В.

Место печати

