

АО «Шинхан Банк Казахстан»

**Финансовая отчетность в соответствии с МСФО
за год, закончившийся 31 декабря 2023 года,**

и отчет независимых аудиторов



	Страница
Заявление руководства об ответственности за подготовку и утверждение финансовой отчетности	3
Отчет независимых аудиторов	4-6
Финансовая отчетность за год, закончившийся 31 декабря 2023 года:	
Отчет о прибыли или убытке и прочем совокупном доходе	7
Отчет о финансовом положении	8
Отчет о движении денежных средств	9
Отчет об изменениях в капитале	10
Примечания к финансовой отчетности	11-67



АО «Шинхан Банк Казахстан»

Заявление руководства об ответственности за подготовку и утверждение финансовой отчетности за год, закончившийся 31 декабря 2023 года

Нижеследующее заявление, которое должно рассматриваться совместно с описанием обязанностей аудиторов, содержащемся в представленном отчете независимых аудиторов, сделано с целью разграничения ответственности аудиторов и руководства Банка в отношении финансовой отчетности АО «Шинхан Банк Казахстан» (далее по тексту - «Банк»).

Руководство Банка несет ответственность за подготовку финансовой отчетности, достоверно отражающей во всех существенных аспектах финансовое положение Банка по состоянию на 31 декабря 2023 года, а также финансовые результаты его деятельности, движение денежных средств и изменения собственного капитала за год, закончившийся на эту дату, в соответствии с Международными стандартами финансовой отчетности (далее - МСФО).

При подготовке финансовой отчетности руководство несет ответственность за:

- выбор надлежащих принципов бухгалтерского учета и их последовательное применение;
- применение обоснованных оценок и расчетов;
- соблюдение требований МСФО, или раскрытие всех существенных отклонений от МСФО в примечаниях к финансовой отчетности; и
- подготовку финансовой отчетности, исходя из допущения, что Банк будет продолжать свою деятельность в обозримом будущем, за исключением случаев, когда такое допущение неправомерно.

Руководство также несет ответственность за:


- разработку, внедрение и обеспечение функционирования эффективной и надежной системы внутреннего контроля в Банке;
- поддержание системы бухгалтерского учета, позволяющей в любой момент подготовить с достаточной степенью точности информацию о финансовом положении Банка и обеспечить соответствие финансовой отчетности требованиям МСФО;
- ведение бухгалтерского учета в соответствии с законодательством Республики Казахстан;
- принятие всех разумно возможных мер в пределах своей компетенции по обеспечению сохранности активов Банка;
- выявление и предотвращение фактов мошенничества и прочих злоупотреблений.

Финансовая отчетность за год, закончившийся 31 декабря 2023 года, была утверждена руководством АО «Шинхан Банк Казахстан» 19 апреля 2024 года.

От имени руководства:



Председатель Правления
Чжо Ёнг Ын



Главный бухгалтер
Жаксыбаева Г.Ш.

19 апреля 2024 года
г. Алматы, Республика Казахстан

ОТЧЕТ НЕЗАВИСИМЫХ АУДИТОРОВ

Совету директоров и Правлению АО «Шинхан Банк Казахстан»

Заключение по результатам аудита

Мнение

Мы провели аудит прилагаемой финансовой отчетности АО «Шинхан Банк Казахстан» (далее - «Банк»), состоящей из отчета о финансовом положении по состоянию на 31 декабря 2023 года, отчета о прибыли или убытке и прочем совокупном доходе, отчета об изменениях в капитале и отчета о движении денежных средств за год, закончившийся на указанную дату, а также краткого описания основных положений учетной политики и прочих пояснительных примечаний.

По нашему мнению, прилагаемая финансовая отчетность во всех существенных аспектах достоверно отражает финансовое положение Банка на 31 декабря 2023 года, а также финансовые результаты его деятельности и движение денежных средств за год, закончившийся на указанную дату, в соответствии с Международными стандартами финансовой отчетности (МСФО).

Основание для выражения мнения

Мы провели аудит в соответствии с Международными стандартами аудита (МСА). Наши обязанности в соответствии с этими стандартами описаны далее в разделе «Ответственность аудитора за аудит финансовой отчетности» нашего отчета.

Мы независимы по отношению к Банку в соответствии с Кодексом этики профессиональных бухгалтеров Совета по международным стандартам этики для бухгалтеров (Кодекс СМСЭБ) и этическими требованиями, применимыми к нашему аудиту финансовой отчетности в Казахстане, и мы выполнили прочие этические обязанности в соответствии с данными требованиями и Кодексом этики профессиональных бухгалтеров. Мы полагаем, что полученные нами аудиторские доказательства являются достаточными и надлежащими, чтобы служить основанием для выражения нашего мнения.

Ответственность руководства и лиц, отвечающих за корпоративное управление, за финансовую отчетность

Руководство несет ответственность за подготовку и достоверное представление финансовой отчетности в соответствии с МСФО, а также за систему внутреннего контроля, которую руководство считает необходимой для подготовки финансовой отчетности, не содержащей существенных искажений вследствие недобросовестных действий или ошибок.

При подготовке финансовой отчетности руководство несет ответственность за оценку способности Банка продолжать непрерывно свою деятельность, за раскрытие в соответствующих случаях сведений, относящихся к непрерывности деятельности, и за



составление отчетности на основе допущения о непрерывности деятельности, за исключением случаев, когда руководство намеревается ликвидировать Банк, прекратить его деятельность или когда у него отсутствует какая-либо иная реальная альтернатива, кроме ликвидации или прекращения деятельности.

Лица, отвечающие за корпоративное управление, несут ответственность за надзор над подготовкой финансовой отчетности Банка.

Ответственность аудитора за аудит финансовой отчетности

Наша цель состоит в получении разумной уверенности в том, что финансовая отчетность не содержит существенных искажений вследствие недобросовестных действий или ошибок, и в выпуске аудиторского заключения, содержащего наше мнение. Разумная уверенность представляет собой высокую степень уверенности, но не является гарантией того, что аудит, проведенный в соответствии с Международными стандартами аудита, всегда выявляет существенные искажения при их наличии. Искажения могут быть результатом недобросовестных действий или ошибок и считаются существенными, если можно обоснованно предположить, что в отдельности или в совокупности они могут повлиять на экономические решения пользователей, принимаемые на основе этой финансовой отчетности.

В рамках аудита, проводимого в соответствии с Международными стандартами аудита, мы применяем профессиональное суждение и сохраняем профессиональный скептицизм на протяжении всего аудита. Кроме того, мы выполняем следующее:

- выявляем и оцениваем риски существенного искажения финансовой отчетности вследствие недобросовестных действий или ошибок; разрабатываем и проводим аудиторские процедуры в ответ на эти риски; получаем аудиторские доказательства, являющиеся достаточными и надлежащими, чтобы служить основанием для выражения нашего мнения.

Риск необнаружения существенного искажения в результате недобросовестных действий выше, чем риск необнаружения существенного искажения в результате ошибки, так как недобросовестные действия могут включать сговор, подлог, умышленный пропуск, искаженное представление информации или действия в обход системы внутреннего контроля;

- получаем понимание системы внутреннего контроля, имеющей значение для аудита, с целью разработки аудиторских процедур, соответствующих обстоятельствам, но не с целью выражения мнения об эффективности системы внутреннего контроля Банка;

- оцениваем надлежащий характер применяемой учетной политики и обоснованность бухгалтерских оценок и соответствующего раскрытия информации, подготовленного руководством;

- делаем вывод о правомерности применения руководством допущения о непрерывности деятельности, а на основании полученных аудиторских доказательств - вывод о том, имеется ли существенная неопределенность в связи с событиями или условиями, в результате которых могут возникнуть значительные сомнения в способности Банка продолжать непрерывно свою деятельность. Если мы приходим к выводу о наличии существенной неопределенности, мы должны привлечь внимание в нашем аудиторском заключении к соответствующему раскрытию информации в финансовой отчетности или, если такое раскрытие информации является ненадлежащим, модифицировать наше мнение. Наши выводы основаны на аудиторских доказательствах, полученных до даты нашего аудиторского заключения. Однако будущие события или условия могут привести к тому, что Банк утратит способность продолжать непрерывно свою деятельность;

- проводим оценку представления финансовой отчетности в целом, ее структуры и содержания, включая раскрытие информации, а также того, представляет ли финансовая отчетность лежащие в ее основе операции и события так, чтобы было обеспечено их достоверное представление.

Мы осуществляем информационное взаимодействие с лицами, отвечающими за корпоративное управление, доводя до их сведения, помимо прочего, информацию о запланированном объеме

и сроках аудита, а также о существенных замечаниях по результатам аудита, в том числе о значительных недостатках системы внутреннего контроля, которые мы выявляем в процессе аудита.

Руководитель задания, по результатам которого выпущен настоящий аудиторский отчет независимых аудиторов:

Аудитор Жарикова Г.Ж.



Квалификационное свидетельство аудитора № 0000217 от 22.12.2014 года выдано Квалификационной комиссией по аттестации аудиторов РК.

ТОО «BDO Qazaqstan»

Государственная лицензия №21012748 выдана 19 марта 2021 года Комитетом внутреннего государственного аудита Министерства финансов Республики Казахстан.

Директор Рахимбаев Р.М.



«19» апреля 2024 года

г. Алматы


ОТЧЕТ О ПРИБЫЛИ ИЛИ УБЫТКЕ И ПРОЧЕМ СОВОКУПНОМ ДОХОДЕ
за год, закончившийся 31 декабря 2023 года
(в тысячах казахстанских тенге)

IBDO
QAZAQSTAN
Для
отчётов

	Прим.	2023 г.	2022 г.
Процентные доходы	4	62,270,849	10,842,801
Процентные расходы	4	(38,039,864)	(6,104,881)
Чистый процентный доход	4	24,230,985	4,737,920
Комиссионные доходы	5	167,934	161,137
Комиссионные расходы	6	(195,376)	(234,435)
Чистый комиссионный доход		(27,442)	(73,298)
Чистая прибыль от операций с иностранной валютой	7	2,699,913	606,541
Прочие операционные доходы/(расходы), нетто		142,024	(3,193)
Операционные доходы		27,045,480	5,267,970
Восстановление убытков/(убытки) от обесценения	9	(114,327)	(116,624)
Расходы на персонал	8	(1,163,391)	(1,001,914)
Прочие общехозяйственные и административные расходы	10	(565,997)	(523,579)
Прибыль до вычета подоходного налога		25,201,765	3,625,853
Экономия/ (расход) по подоходному налогу	11	15,940	(254,508)
Прибыль за год		25,217,705	3,371,345
Прочий совокупный убыток за вычетом подоходного налога			
<i>Статьи, которые реклассифицированы или могут быть впоследствии реклассифицированы в состав прибыли или убытка:</i>			
Резерв по переоценке финансовых активов, учитываемых по справедливой стоимости через прочий совокупный доход		34,548	33,538
- чистое изменение справедливой стоимости			
Прочий совокупный убыток за год за вычетом подоходного налога		34,548	33,538
Всего совокупный доход за год		25,252,253	3,404,883
Прибыль на акцию			
Базовая и разводненная прибыль на акцию (в тенге)	25	25,145.49	3,361.69

От имени руководства:


Председатель Правления
Чжо Ёнг Ын



Главный бухгалтер
Жаксыбаева Г.Ш.

19 апреля 2024 года
г. Алматы, Республика Казахстан

АО «ШИНХАН БАНК КАЗАХСТАН»

ОТЧЕТ О ФИНАНСОВОМ ПОЛОЖЕНИИ по состоянию на 31 декабря 2023 года

(в тысячах казахстанских тенге)



	Прим.	31.12.2023 г.	31.12.2022 г.
АКТИВЫ			
Денежные средства и их эквиваленты	12	335,979,749	80,453,806
Счета и депозиты в банках	13	184,910	182,812
Финансовые активы, учитываемые по справедливой стоимости через прочий совокупный доход	14	-	970,269
Кредиты, выданные корпоративным клиентам:			
- кредиты, выданные крупным предприятиям	15	6,978,987	-
- кредиты, выданные малым и средним предприятиям	15	31,333,988	13,728,483
- кредиты, выданные розничным клиентам	15	9,802,142	8,696,405
Финансовые активы, учитываемые по амортизированной стоимости	16	88,107,686	20,907,670
Активы по текущему корпоративному подоходному налогу		433,588	73,707
Долгосрочные активы, предназначенные для продажи	17	155,691	155,691
Основные средства, нематериальные активы и активы в форме права пользования	18	450,719	411,305
Активы по отложенному налогу на прибыль	11	48,268	44,972
Прочие активы	19	734,344	286,682
Всего активы		474,210,072	125,911,802
ОБЯЗАТЕЛЬСТВА			
Счета и депозиты банков	20	348,438	79,509
Текущие счета и депозиты клиентов:			
- текущие счета и депозиты корпоративных клиентов	21	411,493,451	71,141,596
- текущие счета и депозиты розничных клиентов	21	8,541,984	11,486,216
Займы банков	22	-	13,888,271
Займы международных финансовых организаций	23	7,023,267	8,230,594
Прочие обязательства	24	1,280,082	815,019
Всего обязательства		428,687,222	105,641,205
КАПИТАЛ			
Акционерный капитал	25	10,028,720	10,028,720
Дополнительно оплаченный капитал		144,196	144,196
Резервный капитал		279,516	279,516
Резерв по переоценке финансовых активов, учитываемых по справедливой стоимости через прочий совокупный доход		-	(34,548)
Нераспределенная прибыль		35,070,418	9,852,713
Всего капитал		45,522,850	20,270,597
Всего обязательств и капитала		474,210,072	125,911,802


Председатель Правления
Чжо Ёнг Ын

19 апреля 2024 года
г. Алматы, Республика Казахстан


Главный бухгалтер
Жаксыбаева Г.Ш.



	2023 г.	2022 г.
Движение денежных средств от операционной деятельности		
Процентные доходы полученные	62,553,291	10,724,775
Процентные расходы выплаченные	(34,975,169)	(5,725,990)
Комиссионные доходы полученные	165,789	158,244
Комиссионные расходы выплаченные	(216,608)	(222,421)
Чистые поступления по операциям с иностранной валютой	2,657,992	475,838
Прочие операционные поступления/ (выплаты)	306,643	189,659
Выплаты работникам	(1,126,230)	(981,736)
Прочие общезаяственные и административные расходы выплаченные	(436,401)	(232,510)
Увеличение/(уменьшение) операционных активов		
Счета и депозиты в банках	(10,166)	(2,581)
Кредиты, выданные клиентам	(25,578,490)	(2,360,092)
Увеличение/(уменьшение) операционных обязательств		
Счета и депозиты банков	276,608	(668,930)
Текущие счета и депозиты клиентов	335,392,908	27,067,075
Чистые денежные потоки, полученные от операционной деятельности до уплаты подоходного налога	339,010,167	28,421,331
Подоходный налог уплаченный	(352,837)	(310,000)
Чистые денежные потоки, полученные от операционной деятельности	338,657,330	28,111,331
Денежные потоки от инвестиционной деятельности		
Приобретение основных средств и нематериальных активов	(67,593)	(9,502)
Приобретение финансовых активов, учитываемых по амортизированной стоимости	(67,666,499)	(10,998,776)
Выбытие финансовых активов, учитываемых по справедливой стоимости через прочий совокупный доход	968,646	310,982
Чистые денежные потоки, использованные в инвестиционной деятельности	(67,666,499)	(10,697,296)
Денежные потоки от финансовой деятельности		
Привлечение/(погашение) займов	(14,904,238)	17,218,842
Выплаты по обязательствам по аренде	(114,778)	(87,437)
Чистые денежные потоки, полученные от/(использованные в) финансовой деятельности	(15,019,016)	17,131,405
Чистое изменение денежных средств и их эквивалентов	256,872,868	34,545,440
Влияние изменения обменных курсов на денежные средства и их эквиваленты	(1,337,714)	1,233,427
Резерв под ожидаемые кредитные убытки	(9,211)	(4,217)
Денежные средства и их эквиваленты на начало года	80,453,806	44,679,156
Денежные средства и их эквиваленты на конец года	335,979,749	80,453,806


Председатель Правления
Чжо Ёнг Ын

19 апреля 2024 года
г. Алматы, Республика Казахстан



Главный бухгалтер
Жаксыбаева Г. Ш.

АО «ШИНХАН БАНК КАЗАХСТАН»
 ОТЧЕТ ОБ ИЗМЕНЕНИЯХ КАПИТАЛА за год, закончившийся 31 декабря 2023 года
 (в тысячах казахстанских тенге)



	Акционерный капитал	Дополнительно оплаченный капитал	Резервный капитал	Резерв по переоценке финансовых активов, учитываемых по справедливой стоимости через прочий совокупный доход	Нераспределенная прибыль	Итого капитал
На 31 декабря 2021 года	10,028,720	144,196	279,516	(68,086)	6,481,368	16,865,714
Прибыль за год	-	-	-	-	3,371,345	3,371,345
Чистое изменение справедливой стоимости финансовых активов, учитываемых по справедливой стоимости через прочий совокупный доход	-	-	-	33,538	-	33,538
Всего прочего совокупного дохода	-	-	-	33,538	-	33,538
Всего совокупного дохода за год	-	-	-	33,538	3,371,345	3,404,883
На 31 декабря 2022 года	10,028,720	144,196	279,516	(34,548)	9,852,713	20,270,597
Прибыль за год	-	-	-	-	25,217,705	25,217,705
Чистое изменение справедливой стоимости финансовых активов, учитываемых по справедливой стоимости через прочий совокупный доход	-	-	-	34,548	-	34,548
Всего прочего совокупного дохода	-	-	-	34,548	-	34,548
Всего совокупного дохода за год	-	-	-	34,548	25,217,705	25,252,253
На 31 декабря 2023 года	10,028,720	144,196	279,516	-	35,070,418	45,522,850

Председатель Правления
 Чжо Ёнг Ын



Главный бухгалтер
 Жаксыбаева Г.Ш.

19 апреля 2024 года
 г. Алматы, Республика Казахстан



ОСНОВНЫЕ ПОЛОЖЕНИЯ

(а) Организация и основная деятельность

Банк был основан в Республике Казахстан в 2008 году как акционерное общество. Основной деятельностью Банка является привлечение депозитов и ведение счетов клиентов, предоставление кредитов и гарантий, осуществление расчетно-кассового обслуживания, проведение операций с ценными бумагами и иностранной валютой. Деятельность Банка регулируется Национальным Банком Республики Казахстан (НБРК).

Официальный статус Банка как юридического лица установлен государственной регистрацией в Министерстве юстиции Республики Казахстан (Свидетельство о государственной регистрации юридического лица № 5037-1900-АО (ИУ), право на осуществление банковской деятельности установлено Агентством Республики Казахстан по регулированию и надзору финансового рынка и финансовых организаций (АФН) (лицензия на осуществление банковских и иных операций № 1.1.258 от 28 ноября 2008 года).

В январе 2015 года в связи со вступлением в силу Закона Республики Казахстан «О внесении изменений и дополнений в некоторые законодательные акты Республики Казахстан по вопросам разрешительной системы» название вида банковской операции «по организации обменных операций с иностранной валютой» изменилось на «организацию обменных операций с иностранной валютой», включая организацию обменных операций с наличной иностранной валютой, лицензия Банка была переоформлена (Лицензия Национального Банка Республики Казахстан №1.1.258 от 20.01.2015 года). В январе 2017 года в связи с изменением юридического адреса лицензия Банка была переоформлена (Лицензия Национального Банка Республики Казахстан №1.1.258 от 27.01.2017 года).

Юридический адрес Банка: Республика Казахстан, 050010, г. Алматы, пр. Достык, 38.

Банк не имеет филиалов. Большая часть активов и обязательств находится в Республике Казахстан.

Банк полностью принадлежит АО «Shinhan Bank» (г. Сеул, Республика Корея) (далее - «Материнский банк» или «Акционер»). Конечным материнским предприятием является Shinhan Financial Group Co. Ltd., которое правомочно направлять деятельность Банка по своему собственному усмотрению и в своих собственных интересах. Более подробно операции со связанными сторонами раскрыты в Примечании 29.

(б) Условия осуществления хозяйственной деятельности

Общая часть

Деятельность Банка осуществляется в основном в Казахстане. Соответственно, Банк подвержен рискам, присущим экономическим и финансовым рынкам Казахстана, которые демонстрируют характеристики страны с развивающейся рыночной экономикой. Правовая система, налоговая система и законодательная база продолжают развиваться, но подвержены различным интерпретациям и частым изменениям, которые наряду с другими правовыми и финансовыми препятствиями усиливают проблемы, с которыми сталкиваются организации, осуществляющие деятельность в Казахстане.

Экономические факторы

За последние несколько лет мир и финансовые рынки пережили длинный список потрясений. Среди них – пандемия коронавирусной инфекции, экономический спад в Китае, рост цен на энергоносители, беспорядки в Иране и ряде других стран, глобальное ужесточение денежно-кредитной политики, война России и Украины и палестино-израильский конфликт.

Естественный ход и органическое развитие экономик ведущих стран были нарушены. Неопределенность будущих событий, волатильность на рынках сырья и капитала, логистические проблемы привели к финансовым трудностям множества компаний, сложностям в прогнозировании и бюджетировании деятельности организаций в различных отраслях экономики.

Обострение геополитической ситуации привело к расширению санкций и ограничений ряда стран в отношении некоторых секторов российской экономики, российских компаний и граждан; ряд международных компаний приостановили или прекратили свою деловую активность в Российской



Федерации, а также прекратили сотрудничать с компаниями, связанными с Российской Федерацией. Руководство Банка отслеживает развитие ситуации и предпринимает все необходимые действия для снижения и нивелирования возникающих рисков, обеспечения бесперебойной деятельности и сохранения финансовой стабильности Банка.

Геополитический кризис продолжает оказывать негативное влияние на развитие мировой экономики. Под давлением растущих цен на энергоносители и роста неопределенности наблюдается замедление экономик многих стран. Более слабую экономическую активность подтверждают показатели деловой активности. Глобальная инфляция сохраняется на исторических максимумах. Однако на фоне некоторого снижения мировых цен на нефть и прочие энергоносители общий уровень мировой инфляции в годовом выражении в 2023 году продолжил снижаться, без значительного спада экономической активности.

17 ноября 2023 года международное рейтинговое агентство Fitch Ratings подтвердило суверенный кредитный рейтинг Республики Казахстан на уровне «BBB», прогноз - «стабильный». Ключевыми факторами сохранения кредитного рейтинга Казахстана по-прежнему остаются сильная фискальная позиция и значительные внешние резервы, которые способствовали устойчивости к внешним факторам. По оценке Fitch Ratings, валютные резервы, включая ликвидные активы Национального фонда Республики Казахстан увеличились в январе-октябре 2023 года на 17% и составили 33% от ВВП. Чистые иностранные активы составили 32,3% от ВВП, что значительно превышает медианный показатель стран с аналогичным кредитным рейтингом. При этом отмечаются зависимость страны от сырьевых товаров, высокий уровень инфляции и недостаточно развитая программа экономической политики. По мнению агентства, предпринимаемые меры по диверсификации экономики требуют времени с учетом сложностей, связанных с ситуацией в экономической сфере. По оценкам Fitch расширение деятельности на месторождении Тенгиз (отложенное до конца 2024 года) сбалансирует влияние геополитической ситуации в регионе.

Аналитики Fitch Ratings прогнозируют снижение инфляции в 2024 году до уровня 9,5%. В агентстве подчеркивают приверженность Национального Банка плавающему обменному курсу, способствующему абсорбированию негативных факторов.

Кроме того, нефтегазовый сектор в Республике Казахстан остается подверженным влиянию политических, законодательных, налоговых и регуляторных изменений в Республике Казахстан. Перспективы экономической стабильности Республики Казахстан в существенной степени зависят от эффективности экономических мер, предпринимаемых Правительством, а также от развития правовой, контрольной и политической систем, то есть от обстоятельств, которые находятся вне сферы контроля Банка.

Прилагаемая финансовая отчетность отражает оценку руководством Банка возможного влияния существующих условий на результаты деятельности и финансовое положение Банка. Однако влияние изменений в экономической ситуации на будущие результаты деятельности и финансовое положение Банка на данный момент определить сложно.

2. ОСНОВНЫЕ ПРИНЦИПЫ ПОДГОТОВКИ ФИНАНСОВОЙ ОТЧЕТНОСТИ

(а) Заявление о соответствии МСФО

Прилагаемая финансовая отчетность была подготовлена в соответствии с Международными стандартами финансовой отчетности (МСФО) в редакции, утвержденной Советом по Международным стандартам финансовой отчетности (Совет по МСФО).

(б) База для определения стоимости

Данная финансовая отчетность подготовлена в соответствии с принципом учета по фактическим затратам, за исключением финансовых активов, учитываемых по справедливой стоимости через прочий совокупный доход.

(в) Функциональная валюта и валюта представления

Функциональной валютой Банка является казахстанский тенге (далее - «тенге»), который, являясь национальной валютой Республики Казахстан, наилучшим образом отражает экономическую



сущность большинства проводимых Банком операций и связанных с ними обстоятельств, влияющих на его деятельность.

Казахстанский тенге является также валютой представления данных настоящей финансовой отчетности. Все данные, представленные в тенге, округлены с точностью до целых тысяч тенге, если не указано иное.

(г) Использование профессиональных суждений, расчетных оценок и допущений

Подготовка финансовой отчетности в соответствии с требованиями МСФО обязывает руководство делать суждения, расчетные оценки и допущения, влияющие на применение учетной политики и величину представленных в финансовой отчетности активов и обязательств, доходов и расходов. Фактические результаты могут отличаться от указанных оценок.

Оценки и лежащие в их основе допущения пересматриваются на регулярной основе. Корректировки в оценках признаются в том отчетном периоде, в котором были пересмотрены соответствующие оценки, и в любых последующих периодах, которые они затрагивают.

Информация в отношении существенных неопределенных оценок и критических мотивированных суждений при применении положений учетной политики представлена в следующих примечаниях:

- Примечание 15 - оценка обесценения займов;
- Примечание 16 - классификация финансовых активов, учитываемых по амортизированной стоимости;
- Примечание 30 - справедливая стоимость финансовых инструментов.

(д) Непрерывность деятельности

Прилагаемая финансовая отчетность подготовлена на основе допущения о непрерывности деятельности, которое подразумевает реализацию активов и погашение обязательств в ходе обычной деятельности Банка. При проведении этой оценки руководство Банка рассмотрело широкий спектр информации в отношении нынешних и будущих экономических условий, включая прогнозы о движении денежных средств, прибыли и ресурсов капитала.

3. СУЩЕСТВЕННАЯ ИНФОРМАЦИЯ О ПОЛОЖЕНИЯХ УЧЕТНОЙ ПОЛИТИКИ

Положения учетной политики, описанные далее, применялись Банком последовательно во всех отчетных периодах, представленных в настоящей финансовой отчетности.

(а) Операции в иностранной валюте

Операции в иностранной валюте переводятся в функциональную валюту Банка по валютным курсам, действовавшим на даты совершения операций.

Монетарные активы и обязательства, выраженные в иностранной валюте по состоянию на отчетную дату, переводятся в функциональную валюту по валютному курсу, действовавшему на отчетную дату. Прибыль или убыток от операций с монетарными активами и обязательствами, выраженными в иностранной валюте, представляет собой разницу между амортизированной стоимостью в функциональной валюте по состоянию на начало периода, скорректированной на величину начисленных по эффективной ставке процентов и выплат в течение периода, и амортизированной стоимостью в иностранной валюте, переведенной в функциональную валюту по валютному курсу по состоянию на конец отчетного периода.

Немонетарные активы и обязательства, выраженные в иностранной валюте, оцениваемые по справедливой стоимости, переводятся в функциональную валюту по валютным курсам, действовавшим на даты определения справедливой стоимости. Немонетарные активы и обязательства, выраженные в иностранной валюте и отраженные по фактическим затратам, переводятся в функциональную валюту по валютному курсу, действовавшему на дату совершения операции.

Курсовые разницы, возникающие в результате перевода в иностранную валюту, отражаются в составе прибыли или убытка.



Финансовые инструменты

Признание и оценка финансовых инструментов

Финансовые активы и финансовые обязательства отражаются в отчете о финансовом положении Банка, когда Банк становится стороной по договору в отношении соответствующего финансового инструмента. Банк отражает имеющие регулярный характер приобретения и реализацию финансовых активов и обязательств методом учета на дату расчетов. Приобретенные таким образом финансовые инструменты, которые будут впоследствии оцениваться по справедливой стоимости, с момента заключения сделки и до установленной даты расчетов учитываются так же, как приобретенные инструменты.

Финансовые активы и финансовые обязательства первоначально отражаются по справедливой стоимости. Транзакционные издержки, напрямую связанные с приобретением или выпуском финансовых активов и финансовых обязательств (кроме финансовых активов и финансовых обязательств, отражаемых по справедливой стоимости через прибыли или убытки (ССЧПУ)), соответственно увеличивают или уменьшают справедливую стоимость финансовых активов или финансовых обязательств при первоначальном признании. Транзакционные издержки, напрямую относящиеся к приобретению финансовых активов или финансовых обязательств, отражаемых по справедливой стоимости через прибыли или убытки, относятся непосредственно на прибыль или убыток. Принципы бухгалтерского учета, используемые для последующей оценки стоимости финансовых активов и финансовых обязательств, раскрываются в соответствующих положениях учетной политики, описанных ниже.

Финансовые активы

Все финансовые активы признаются и прекращают признание на дату сделки, когда покупка или продажа финансового актива осуществляется по контракту, условия которого требуют поставки финансового актива в сроки, установленные соответствующим рынком, и первоначально оцениваются по справедливой стоимости, плюс транзакционные издержки, за исключением тех финансовых активов, которые классифицированы как оцениваемые по справедливой стоимости через прибыль или убыток. Затраты по сделке, непосредственно связанные с приобретением финансовых активов, классифицируемых как оцениваемые по справедливой стоимости через прибыль или убыток, немедленно признаются в составе прибыли или убытка.

Все признанные финансовые активы, которые находятся в рамках МСФО (IFRS) 9 «Финансовые инструменты», должны быть впоследствии оценены по амортизированной стоимости или справедливой стоимости на основе бизнес-модели Банка для управления финансовыми активами и предусмотренных договором характеристик денежных потоков финансовых активов.

При этом:

- *Удержание актива для получения предусмотренных договором потоков денежных средств.*

Данная бизнес-модель предполагает, что управление финансовыми активами осуществляется с целью реализации потоков денежных средств посредством получения выплат основной суммы и процентов на протяжении срока действия финансового инструмента.

В рамках данной бизнес-модели удержание финансового актива до погашения является приоритетным, однако досрочная реализация не запрещена.

- *Удержание актива для получения предусмотренных договором денежных потоков и продажи финансовых активов.*

Данная бизнес-модель предполагает, что управление финансовыми активами нацелено как на получение договорных потоков денежных средств, так и на продажу финансовых активов. В рамках данной бизнес-модели получение денежных средств от реализации финансового актива является приоритетным, что характеризуется большей частотой и объемом продаж по сравнению с бизнес-моделью «Удержание актива для получения предусмотренных договором потоков денежных средств».

- *Удержание актива для прочих целей.*

В рамках данной бизнес-модели целью управления финансовыми активами может быть:



- a. управление с целью реализации потоков денежных средств посредством продажи финансовых активов;
- b. управление ликвидностью для удовлетворения ежедневных потребностей в финансировании;
- c. портфель, управление и оценка результативности которого осуществляется на основе справедливой стоимости;
- d. портфель, который отвечает определению предназначенного для торговли. Финансовые активы считаются предназначенными для торговли, если были приобретены, главным образом, с целью продажи в ближайшем времени (до 180 дней), получением краткосрочной прибыли или являются производными финансовыми инструментами (за исключением финансовой гарантии или производных финансовых инструментов, которые были определены в качестве инструмента хеджирования).

В соответствии с МСФО (IFRS) 9 финансовые активы Банка классифицированы следующим образом:

- кредиты, выданные клиентам, классифицированы как активы, оцениваемые по амортизированной стоимости, удерживаются в рамках бизнес-модели, целью которой является получение предусмотренных договором денежных потоков, являющихся исключительно платежами в счет основной суммы долга и процентов на непогашенную часть основного долга, и которые включают в себя исключительно выплаты в счет основной суммы долга и проценты (SPPI);
- денежные средства и их эквиваленты включают наличные банкноты и монеты, свободные остатки (счета типа «Ностро») в НБРК и других банках, а также высоколиквидные финансовые активы с первоначальным сроком погашения менее 3 месяцев, которые не подвержены существенному риску изменения справедливой стоимости и используются Банком для урегулирования краткосрочных обязательств. Денежные средства и их эквиваленты отражаются по амортизированной стоимости в отчете о финансовом положении;
- межбанковские кредиты/депозиты, операции РЕПО классифицированы, как правило, как активы, оцениваемые по амортизированной стоимости, т.к. управляются в рамках бизнес-модели, целью которой является получение предусмотренных договором денежных потоков, включающих SPPI;
- долговые ценные бумаги могут быть классифицированы в любую из трех классификационных категорий с учетом выбранной бизнес-модели и соответствия SPPI;
- долевые ценные бумаги, как правило, классифицированы в категорию инструментов, оцениваемых по справедливой стоимости с отражением ее изменений в составе, прибыли или убытка за период;
- торговые ценные бумаги и производные финансовые инструменты классифицированы в категорию финансовых активов, оцениваемых по справедливой стоимости с отражением ее изменений в составе прибыли или убытка за период.

Финансовые обязательства

Финансовые обязательства классифицируются либо как финансовые обязательства по справедливой стоимости через прибыль и убыток, либо как прочие финансовые обязательства.

Финансовое обязательство классифицируется как предназначенное для торговли, если:

- принимается с основной целью обратного выкупа в ближайшем будущем;
- при первоначальном принятии к учету является частью портфеля идентифицированных финансовых инструментов, которые управляются Банком как единый портфель, по которому есть недавняя история краткосрочных покупок и перепродаж, или
- является производным инструментом, который не классифицирован и не используется как инструмент хеджирования.

Финансовое обязательство, не являющееся финансовым обязательством или условным возмещением, которое может быть выплачено покупателем в процессе объединения бизнеса, предназначенным для торговли, может квалифицироваться как финансовое обязательство категории ССЧПУ в момент принятия к учету, если:



- применение такой классификации устраняет или значительно сокращает дисбаланс в оценке или учете активов или обязательств, который, в противном случае, мог бы возникнуть;
- финансовое обязательство является частью группы финансовых активов или финансовых обязательств либо группы финансовых активов и обязательств, управление и оценка которой осуществляется на основе справедливой стоимости в соответствии с документально оформленной стратегией управления рисками или инвестиционной стратегии Банка, и информация о такой группе финансовых обязательств представляется внутри организации на этой основе;
- финансовое обязательство является частью инструмента, содержащего один или несколько встроенных деривативов, и МСФО (IFRS) 9 разрешает классифицировать инструмент в целом (актив или обязательство) как по справедливой стоимости с признанием ее изменения в отчете о прибылях или убытках.

Финансовые активы и финансовые обязательства, оцениваемые по справедливой стоимости через прибыль или убыток, учитываются в отчете о финансовом положении по справедливой стоимости. Изменения в справедливой стоимости отражаются в чистом убытке/(прибыли) по финансовым активам и обязательствам, оцениваемым по справедливой стоимости через прибыль или убыток. Проценты, полученные или понесенные, отражаются в процентных доходах или расходах соответственно, в соответствии с условиями контракта, тогда как доход по дивидендам учитывается по строке «Прочие доходы», когда устанавливается право на получение дивидендов.

Долговые инструменты, оцениваемые по амортизированной стоимости или по справедливой стоимости через прочий совокупный доход

Банк оценивает классификацию и оценку финансового актива на основе характеристик, предусмотренных договором денежных потоков и бизнес-модели Банка, используемой для управления активом.

Для классификации и оценки актива по амортизированной стоимости или по справедливой стоимости через прочий совокупный доход условия соответствующего договора должны предусматривать возникновение денежных потоков, включающих в себя исключительно выплаты в счет основной суммы долга и проценты по непогашенной части основной суммы.

При проверке предусмотренных договором денежных потоков на соответствие указанным требованиям основная сумма долга рассматривается в качестве справедливой стоимости финансового актива при его первоначальном признании. В течение срока действия финансового актива основная сумма долга может меняться (например, в случае выплат в счет основной суммы). Проценты включают в себя возмещение за временную стоимость денег, за кредитный риск в отношении основной суммы долга, остающейся непогашенной в течение определенного периода времени, и за другие обычные риски и затраты, связанные с кредитованием, а также маржу прибыли. Оценка выплат в счет основного долга и процентов производится в валюте, в которой выражен финансовый актив.

Предусмотренные договором денежные потоки, включающие в себя исключительно выплаты в счет основной суммы долга и проценты, соответствуют условиям базового кредитного договора. Договорные условия, в результате которых возникают риски или волатильность предусмотренных договором денежных потоков, не связанные с базовым кредитным договором, например, риск изменения цен акций или товаров, не обуславливают возникновения предусмотренных договором денежных потоков, которые включают в себя исключительно выплаты в счет основной суммы долга и проценты на непогашенную часть основной суммы долга. Созданный или приобретенный финансовый актив может являться базовым кредитным договором независимо от того, является ли он займом по своей юридической форме.

Оценка бизнес-моделей, используемых для управления финансовыми активами, проводилась на дату первого применения МСФО (IFRS) 9 для классификации финансового актива. Бизнес-модель применялась ретроспективно ко всем финансовым активам, признанным на балансе Банка на дату первого применения МСФО (IFRS) 9. Используемая Банком бизнес-модель определяется на уровне, который отражает механизм управления объединенными в группы финансовыми активами для достижения той или иной бизнес-цели. Поскольку бизнес-модель Банка не зависит от намерений руководства в отношении отдельного инструмента, оценка выполняется не на уровне отдельных инструментов, а на более высоком уровне агрегирования.



Для управления своими финансовыми инструментами Банк использует несколько бизнес-моделей, которые описывают механизм управления финансовыми активами с целью генерации денежных потоков. Указанные бизнес-модели определяют, будут ли денежные потоки Банка являться следствием получения предусмотренных договором денежных потоков, продажи финансовых активов или и того, и другого.

При оценке бизнес-модели Банк учитывает всю имеющуюся информацию. Вместе с тем оценка не производится исходя из сценариев, возникновение которых Банк вправе разумно ожидать, таких как «наихудший» сценарий или «стрессовый» сценарий. Банк учитывает все уместные данные, как-то:

- механизм оценки эффективности бизнес-модели и финансовых активов, удерживаемых в рамках этой бизнес-модели, и предоставления отчета ключевому управленческому персоналу;
- риски, влияющие на эффективность бизнес-модели (и финансовые активы, удерживаемые в рамках этой бизнес-модели) и метод управления этими рисками; а также
- механизм выплаты вознаграждения руководству (например, анализируются основания для выплаты вознаграждения: справедливая стоимость соответствующих активов или полученные денежные потоки, предусмотренные договором).

При первоначальном признании финансового актива Банк определяет, являются ли вновь признанные финансовые активы частью существующей бизнес-модели или указывают на возникновение новой бизнес-модели. Банк пересматривает свои бизнес-модели в каждом отчетном периоде с целью выявления изменений по сравнению с предыдущим периодом. В текущем отчетном периоде Банк не выявил каких-либо изменений в своих бизнес-моделях.

При прекращении признания долгового инструмента, оцениваемого по справедливой стоимости через прочий совокупный доход, накопленная прибыль/убыток, ранее признаваемая в составе прочего совокупного дохода, реклассифицируется из категории собственного капитала в категорию прибыли или убытка. Долговые инструменты, которые после первоначального признания оцениваются по амортизированной стоимости или по справедливой стоимости через прочий совокупный доход, подлежат обесценению.

(ii) *Прекращение признания*

Банк прекращает признание финансового актива в тот момент, когда он теряет предусмотренные договором права на потоки денежных средств по данному финансовому активу либо когда он передает финансовый актив в результате осуществления сделки, в которой другой стороне передаются практически все риски и выгоды, связанные с правом собственности на этот финансовый актив, или в которой Банк не передает и не сохраняет существенную часть всех рисков и выгод, связанных с правом собственности на этот финансовый актив, и не сохраняет контроль над финансовым активом. Любая доля участия в переданных финансовых активах, в отношении которых соблюдаются требования для прекращения признания, созданная Банком или сохранившаяся за ним, признается в качестве отдельного актива или обязательства в отчете о финансовом положении. Банк прекращает признание финансового обязательства, когда договорные обязательства по нему исполняются, аннулируются или прекращаются.

Банк заключает сделки, по условиям которых передает признанные в отчете о финансовом положении активы, но при этом сохраняет за собой все или часть рисков и выгод, вытекающих из права собственности на переданные активы. При сохранении всех или практически всех рисков и выгод Банк не прекращает признавать переданные активы.

При совершении сделок, по условиям которых Банк не сохраняет за собой, но и не передает практически все риски и выгоды, вытекающие из права собственности на финансовый актив, признание данного актива прекращается, если Банк потерял контроль над активом.

Если при передаче актива Банк сохраняет над ним контроль, он продолжает признавать актив в той степени, в которой он сохранил за собой участие в активе, определяемое как степень подверженности Банка изменениям его стоимости.

Банк списывает активы, которые признаны безнадежными к взысканию.



Взаимозачет активов и обязательств

Финансовые активы и обязательства взаимозачитываются и представляются в отчете о финансовом положении в нетто-величине только тогда, когда Банк в настоящий момент имеет обеспеченное юридической защитой право осуществить взаимозачет признанных сумм и намерен либо произвести расчет по ним на нетто-основе, либо реализовать актив и исполнить обязательство одновременно. Банк в настоящий момент имеет обеспеченное юридической защитой право осуществить взаимозачет, если данное право не обусловлено событием в будущем и является юридически исполнимым как в ходе обычной деятельности, так и в случае неисполнения обязательства, несостоятельности или банкротства Банка или кого-либо из контрагентов.

(iv) *Обесценение*

Расчет обесценения по финансовым активам осуществлен с учетом следующих факторов:

- В целях расчета суммы ожидаемых кредитных убытков (ОКУ) Банк осуществляет оценку займов на индивидуальной основе и на групповой основе с группировкой активов на основе общих характеристик кредитного риска.
- ОКУ представляют собой оценку приведенной стоимости кредитных убытков с учетом их вероятности. Оценка этих убытков представляет собой приведенную стоимость разницы между потоками денежных средств, причитающимися Банку по договору, и потоками денежных средств, которые Банк ожидает получить исходя из анализа вероятности ряда экономических сценариев, дисконтированной с использованием эффективной ставки процента для соответствующего актива.
- Расчет осуществляется на основании обоснованной и подтвержденной информации, которую можно получить без чрезмерных затрат или усилий. Расчет текущей стоимости ожидаемого будущего движения денежных средств обеспеченного финансового актива отражает движение денежных средств, которое может быть результатом обращения взыскания, минус затраты на получение и реализацию обеспечения, независимо является обращение взыскания вероятным или нет. Резервы основаны на собственном опыте Банка по анализу убытков и допущениях руководства касательно уровня убытков, которые вероятнее всего будут признаны по активам в каждой категории кредитного риска, исходя из возможностей обслуживания долга и кредитной истории заемщика.
- Расчет обесценения по казначейским операциям (инвестиции в долговые ценные бумаги, операции «обратного РЕПО», межбанковские кредиты и депозиты, операции по корреспондентским счетам, дебиторская задолженность по казначейским операциям) производится с учетом рейтинга контрагента, вероятности дефолта, срока сделки и уровню убытка при дефолте.
- Оценка ожидаемых кредитных убытков по казначейским операциям производится на индивидуальной основе (кроме отдельных требований в виде дебиторской задолженности).

Финансовые активы сегментированы по корзинам в соответствии со следующим подходом:

- Стадия 1: отсутствует существенное увеличение кредитного риска с момента признания актива, обесценение признается в размере ожидаемых убытков в течение следующих 12 месяцев;
- Стадия 2: существенное увеличение кредитного риска с момента признания актива, обесценение признается в размере ожидаемых убытков на протяжении всего срока действия финансового актива;
- Стадия 3: финансовый актив находится в дефолте или имеет признаки обесценения.

Резервы по ожидаемым кредитным убыткам

Оценку ожидаемых кредитных убытков необходимо производить с помощью оценочного резерва, величина которого равна:

- величине кредитных убытков, ожидаемых в течение последующих 12 месяцев, т.е. той части кредитных убытков за весь срок действия финансового инструмента, которая представляет собой ожидаемые кредитные убытки вследствие случаев неисполнения обязательств по инструменту, которые могут возникнуть в течение 12 месяцев после отчетной даты («стадия 1»);



- величине кредитных убытков, ожидаемых за весь срок действия финансового инструмента, которые возникают вследствие всех возможных случаев неисполнения обязательств по инструменту в течение срока его действия («стадия 2» и «стадия 3»);

Создание оценочного резерва в размере полной величины ОКУ за весь срок действия финансового инструмента требуется в случае значительного увеличения кредитного риска по инструменту с момента его первоначального признания. Во всех остальных случаях резервы по ОКУ формируются в размере, равном величине ОКУ в пределах 12 месяцев.

- Применительно к невыбранным кредитным средствам ОКУ представляют собой разницу между приведенной стоимостью разницы между потоками денежных средств, причитающихся Банку по договору в случае, если держатель обязательства осуществит выборку кредитных средств, и потоками денежных средств, которые Банк ожидает получить в случае выборки кредитных средств.
- Применительно к договорам финансовой гарантии ОКУ представляют собой разницу между ожидаемыми платежами для выплаты возмещения держателю обеспеченного гарантией долгового инструмента за вычетом любых сумм, которые Банк ожидает получить от держателя, заемщика или любой другой стороны.

Оценка ОКУ производится в отношении отдельных ссуд или портфелей ссуд со схожими характеристиками риска. Расчет оценочного резерва по ОКУ (будь то на индивидуальной или групповой основе) осуществляется на основе приведенной стоимости денежных потоков, ожидаемых для актива, с использованием первоначальной эффективной процентной ставки (далее - ЭПС).

При определении величины ОКУ чрезвычайно важно использовать определение дефолта. Определение дефолта используется для того, чтобы оценить сумму ОКУ и определить, рассчитан ли оценочный резерв для последующих 12 месяцев или для всего срока кредитования, поскольку понятие «дефолт» является частью понятия «вероятность дефолта», которая влияет как на оценку ОКУ, так и на выявление значительного повышения кредитного риска.

Определение дефолта

Финансовые активы в дефолте имеют максимальный кредитный риск, и по ним отсутствует вероятность возмещения в установленные первоначальные сроки, требуется проведение реструктуризации или в случае отсутствия перспектив такой реструктуризации признание убытка в полном или частичном объеме. Ухудшение финансового состояния эмитента/заемщика ниже критического уровня, включая значительные убытки, уменьшение рыночной доли, стоимость капитала снизилась ниже нулевой отметки.

В связи со специфичностью каждого из финансовых активов в портфеле Банка решение о признании дефолта принимается после индивидуального рассмотрения Кредитным Комитетом Банка. Как правило, данное решение принимается в результате случившихся либо высоковероятно ожидаемых событий.

Качественные факторы обесценения финансовых активов могут включать в себя приостановление начисления вознаграждения в связи с ухудшением финансового состояния контрагента, списание части и/или всей суммы задолженности, которое вызвано значительным увеличением кредитного риска с момента предоставления финансового актива, продажа финансовых активов со значительным дисконтом (15% и более), реструктуризация займа, подача иска о признании контрагента банкротом, а также исчезновение активного рынка для ценной бумаги, снижение стоимости обеспечения или другие наблюдаемые данные.

Если условия договора банковского займа клиенту пересматриваются таким образом, что, по сути, он становится новым займом, то Банк признает прекращение признания такого финансового актива, при этом признает разницу от прекращения признания актива до резерва по ожидаемым кредитным убыткам в составе прибыли или убытка. При первоначальном признании займы клиентам классифицированы в стадию 1 для целей оценки ожидаемых кредитных убытков, за исключением выданных займов и классифицированных в ПСКО (приобретенные или созданные кредитно-обесцененные финансовые активы, англ. PCI- Purchased or Originated Credit Impaired Financial Assets). Если модификация не приводит к значительному изменению Денежных потоков, то прекращение займа не происходит.



По состоянию на 31 декабря 2023 года сумма начисленного вознаграждения по реструктурированным займам составляла 23,395 тыс. тенге (31 декабря 2022 года 20,721 тыс. тенге).

По состоянию на 31 декабря 2023 года в состав займов клиентам включены займы, условия которых были реструктурированы на сумму 811,987 тыс. тенге (31 декабря 2022 года 1,171,372 тыс. тенге).

(v) *Кредитно-обесцененные финансовые активы*

Финансовый актив считается кредитно-обесцененным в случае возникновения одного или нескольких событий, оказывающих негативное влияние на расчетные будущие денежные потоки по такому финансовому активу. По отношению к кредитно-обесцененным финансовым активам употребляется термин «активы стадии 3». Признаки кредитного обесценения включают в себя наблюдаемые данные о следующих событиях:

- значительные финансовые затруднения заемщика или кредитора;
- нарушение условий договора, такое как дефолт или просрочка платежа;
- предоставление кредитором уступки заемщику в силу экономических причин или договорных условий в связи с финансовыми затруднениями заемщика, которую кредитор не предоставил бы в ином случае;
- исчезновение активного рынка для ценной бумаги в результате финансовых затруднений; или
- покупка финансового актива с большой скидкой, которая отражает понесенные кредитные убытки.

В некоторых случаях идентификация отдельного события не представляется возможной, поскольку кредитное обесценение финансового актива может быть вызвано совокупным влиянием нескольких событий. По состоянию на каждую отчетную дату Банк проводит оценку на предмет кредитного обесценения долговых инструментов, которые являются финансовыми активами, оцениваемыми по амортизированной стоимости или по справедливой стоимости через прочий совокупный доход. При оценке кредитного обесценения государственных и корпоративных долговых инструментов Банк учитывает такие факторы, как доходность облигаций, кредитные рейтинги и способность заемщика привлекать финансирование.

Ссуда считается кредитно-обесцененной, если заемщику предоставляется уступка в связи с ухудшением финансового состояния, при условии отсутствия доказательств того, что в результате предоставления уступки произошло значительное снижение риска неполучения денежных потоков, предусмотренных договором, а другие признаки обесценения отсутствуют. Финансовые активы, в отношении которых уступка рассматривалась, но не была предоставлена, считаются кредитно-обесцененными в том случае, если имеются наблюдаемые признаки обесценения кредитов, в том числе соответствующие определению дефолта. Определение дефолта включает в себя признаки отсутствия вероятности платежа и истечение срока платежа (при просрочке 90 дней и более). Решение об использовании кросс-дефолта основывается на индивидуальной оценке условий объекта клиента, таких как обеспечение и существенность кредитного риска.

(в) **Основные средства**

(i) *Собственные активы*

Объекты основных средств отражаются в финансовой отчетности по фактическим затратам за вычетом накопленной амортизации и убытков от обесценения. В случае если объект основных средств состоит из нескольких компонентов, имеющих различный срок полезного использования, такие компоненты отражаются как отдельные объекты основных средств.

(ii) *Амортизация*

Амортизация по основным средствам начисляется по методу уменьшающегося остатка по нормам, в размере не более 20% по всем видам основных средств, за исключением случаев, когда срок службы основного средства определен особыми условиями использования данного основного средства и отражается в составе прибыли или убытка. Амортизация начисляется с даты приобретения объекта, а для объектов основных средств, возведенных хозяйственным способом, - с момента завершения строительства объекта и его готовности к эксплуатации. По земельным участкам амортизация не начисляется.



Если Банк осуществляет капиталовложения в арендуемые основные средства, такие затраты амортизируются на основе прямолинейного метода в течение более короткого из следующих сроков: срока аренды или полезного срока службы улучшения арендованной собственности.

(г) Нематериальные активы

Приобретенные нематериальные активы отражаются в финансовой отчетности по фактическим затратам за вычетом накопленной амортизации и убытков от обесценения. Затраты на приобретение лицензий на специальное программное обеспечение и его внедрение капитализируются в стоимости соответствующего нематериального актива.

Амортизация по нематериальным активам начисляется по методу уменьшающегося остатка по нормам, в размере не более 20% по всем видам нематериальных активов, за исключением случаев, когда срок службы нематериального актива определен особыми условиями использования данного нематериального актива и отражается в составе прибыли или убытка.

(д) Аренда

Банк как арендатор признает актив в форме права пользования, представляющий собой право на использование активов, и обязательство, представляющее собой обязательство по осуществлению арендных платежей.

Ко всем договорам аренды (за исключением указанных ниже) Банк:

- признает в отчете о финансовом положении активы в форме права пользования и обязательства по аренде в составе «Основных средств» и «Прочих обязательств» соответственно.
- признает в отчете о прибылях и убытках амортизацию активов в форме права пользования в качестве расходов на износ и амортизацию в составе «Операционных расходов» и процентов по обязательствам по аренде в составе «Процентных расходов»;
- отделяет в отчете о движении денежных средств общую сумму денежных средств, направленных на погашение основной части (представленной в финансовой деятельности) и процентов (представленных в операционной деятельности).

Оценка активов в форме права пользования на предмет обесценения проводится в соответствии с МСФО (IAS) 36 «Обесценение активов».

Для договоров краткосрочной аренды (сроком до 12 месяцев) и аренды активов с низкой стоимостью Банк признает расходы по аренде равномерно.

Стимулирующие платежи по аренде (например, бесплатный (льготный) период) признаются в рамках оценки активов в форме права пользования и обязательств по аренде при первоначальном признании.

(е) Активы, предназначенные для продажи

Долгосрочные активы и обязательства, напрямую связанные с долгосрочными активами, классифицируются как предназначенные для продажи (далее - «группа выбытия») если велика вероятность того, что текущая стоимость таких активов будет возмещена преимущественно через продажу этих активов, а не через их постоянное использование, а также, если такие активы (или группа выбытия) могут быть реализованы в их текущем состоянии. Руководство должно иметь твердое намерение продать такие активы в течение одного года с момента классификации этих активов как предназначенные для продажи.

Активы, предназначенные для продажи, оцениваются по наименьшей из их текущей и справедливой стоимости, за вычетом расходов на реализацию. В случае если справедливая стоимость актива, предназначенного для продажи, за вычетом расходов на реализацию, меньше его текущей стоимости, организация должна признать убыток от обесценения в отчете о прибылях

и убытках как убыток от активов, предназначенных для продажи. Любое последующее увеличение в справедливой стоимости актива, за вычетом расходов на реализацию, признается на сумму накопленного убытка от обесценения, ранее признанного по этим активам.



Обесценение нефинансовых активов

Нефинансовые активы, отличные от отложенных налоговых активов, оцениваются по состоянию на каждую отчетную дату на предмет наличия признаков обесценения. Возмещаемой стоимостью нефинансовых активов является величина, наибольшая из справедливой стоимости за вычетом расходов по продаже и ценности от использования. При определении ценности от использования предполагаемые будущие потоки денежных средств дисконтируются к их приведенной к текущему моменту стоимости с использованием ставки дисконтирования до налогообложения, которая отражает текущую рыночную оценку временной стоимости денег и риски, присущие данному активу. Для актива, который не генерирует потоков денежных средств, генерируемых прочими активами, возмещаемая стоимость определяется по группе активов, генерирующих денежные средства, к которым принадлежит актив. Убыток от обесценения признается, когда балансовая стоимость актива или группы активов, генерирующих денежные средства, превышает его возмещаемую стоимость.

Все убытки от обесценения нефинансовых активов отражаются в составе прибыли или убытка и подлежат восстановлению исключительно в том случае, если произошли изменения в оценках, используемых при определении возмещаемой стоимости. Любой убыток от обесценения актива подлежит восстановлению в том объеме, при котором балансовая стоимость актива не превышает такую балансовую стоимость (за вычетом амортизации), которая сложилась бы, если бы убыток от обесценения не был отражен в финансовой отчетности.

(з) Резервы

Резерв отражается в отчете о финансовом положении в том случае, когда у Банка возникает юридическое или обоснованное обязательство в результате произошедшего события и существует вероятность того, что потребуются отвлечение средств для исполнения данного обязательства. Если сумма такого обязательства значительна, то резервы определяются путем дисконтирования предполагаемых будущих потоков денежных средств с использованием ставки дисконтирования до налогообложения, которая отражает текущую рыночную оценку временной стоимости денег и, где это применимо, риски, присущие данному обязательству.

(и) Условные обязательства кредитного характера

В ходе осуществления текущей хозяйственной деятельности Банк принимает на себя условные обязательства кредитного характера, включающие неиспользованные кредитные линии, аккредитивы и гарантии, и предоставляет другие формы кредитного страхования.

Финансовые гарантии – это договоры, обязывающие Банк осуществлять определенные платежи, компенсирующие держателю финансовой гарантии потери, понесенные в результате того, что определенный дебитор не смог осуществить платеж в сроки, определенные условиями долгового инструмента.

Обязательство по финансовой гарантии изначально признается по справедливой стоимости за вычетом связанных затрат по сделке и впоследствии оценивается по наибольшей из двух величин: суммы, признанной изначально, за вычетом накопленной амортизации или величины резерва под возможные потери по данной гарантии. Резервы под возможные потери по финансовым гарантиям и другим обязательствам кредитного характера признаются, когда существует высокая вероятность возникновения потерь и размеры таких потерь могут быть измерены с достаточной степенью надежности.

Обязательства по финансовым гарантиям и резервы по другим обязательствам кредитного характера включаются в состав прочих обязательств.

Обязательства по предоставлению кредитов не признаются в финансовой отчетности за исключением следующих:

- обязательств по предоставлению кредитов, которые Банк определяет в категорию финансовых обязательств, оцениваемых по справедливой стоимости, изменения которой отражаются в составе прибыли или убытка за период;
- в случае если у Банка имеется прошлый опыт продаж активов, приобретенных в связи с обязательствами по предоставлению кредитов, вскоре после их возникновения, аналогичных



обязательств по предоставлению кредитов, принадлежащих к тому же классу инструментов, которые рассматриваются как производные финансовые инструменты;

- обязательств по предоставлению кредитов, расчеты по которым осуществляются согласно договору в нетто-величине денежными средствами или посредством передачи или выпуска другого финансового инструмента;
- обязательств по предоставлению кредитов по ставке ниже рыночной.

(к) Акционерный капитал

(i) Обыкновенные акции

Обыкновенные акции классифицируются как капитал. Затраты, непосредственно связанные с выпуском обыкновенных акций и опционов на акции, признаются как уменьшение капитала за вычетом любых налоговых эффектов.

(ii) Дивиденды

Возможность Банка объявлять и выплачивать дивиденды подпадает под регулирование действующего законодательства Республики Казахстан.

Дивиденды по обыкновенным акциям отражаются в финансовой отчетности как использование нераспределенной прибыли по мере их объявления.

(л) Налогообложение

Сумма подоходного налога включает сумму текущего налога и сумму отложенного налога. Подоходный налог отражается в составе прибыли или убытка в полном объеме, за исключением сумм, относящихся к операциям, отражаемым в составе прочего совокупного дохода, или к операциям с собственниками, отражаемым непосредственно на счетах капитала, которые, соответственно, отражаются в составе прочего совокупного дохода или непосредственно в составе капитала.

Расход по текущему подоходному налогу рассчитывается исходя из предполагаемого размера налогооблагаемой прибыли за год с учетом ставок по подоходному налогу, действовавших по состоянию на отчетную дату, а также суммы обязательств, возникших в результате уточнения сумм подоходного налога за предыдущие отчетные годы.

Отложенные налоговые активы и отложенные налоговые обязательства отражаются в отношении временных разниц, возникающих между балансовой стоимостью активов и обязательств, определяемой для целей их отражения в финансовой отчетности, и их налоговой базой. Отложенные налоговые активы и отложенные налоговые обязательства не признаются в отношении следующих временных разниц: разницы, относящиеся к активам и обязательствам, факт первоначального отражения которых не влияет ни на бухгалтерскую, ни на налогооблагаемую прибыль. Величина отложенных налоговых активов и отложенных налоговых обязательств определяется исходя из налоговых ставок, которые будут применяться в будущем в момент восстановления временных разниц, основываясь на действующих или, по существу, введенных в действие законах по состоянию на отчетную дату.

Расчет отложенных налоговых активов и отложенных налоговых обязательств отражает налоговые последствия, которые зависят от способа, которым Банк планирует на конец отчетного периода возместить или погасить балансовую стоимость активов и обязательств.

Отложенные налоговые активы отражаются в той мере, в какой существует вероятность того, что в будущем будет получена налогооблагаемая прибыль, достаточная для покрытия временных разниц, непринятых расходов по налогам и неиспользованных налоговых льгот.

Размер отложенных налоговых активов уменьшается в той степени, в которой не существует вероятности получения налогооблагаемой прибыли, в отношении которой можно использовать вычитаемые временные разницы.

(м) Признание доходов и расходов в финансовой отчетности

Процентные доходы и расходы по всем финансовым инструментам, за исключением финансовых активов, оцениваемых по справедливой стоимости через прибыль или убыток, признаются в



«Чистом процентном доходе» как «Процентные доходы, рассчитанные с использованием метода эффективной процентной ставки» и «Процентные расходы» в отчете о прибылях и убытках с использованием метода эффективной процентной ставки.

Эффективная процентная ставка – это ставка дисконтирования расчетных будущих денежных потоков по финансовому инструменту до величины чистой балансовой стоимости в течение ожидаемого срока действия финансового актива или обязательства или (если применимо) в течение более короткого срока. Будущие денежные потоки оцениваются с учетом всех договорных условий инструмента.

Если финансовый актив или группа финансовых активов была списана (или частично списана) в результате обесценения, процентный доход определяется с учетом процентной ставки, используемой для дисконтирования будущих денежных потоков для целей исчисления убытков от обесценения к чистой амортизированной стоимости данного финансового актива. Если дефолт по финансовому активу ликвидируется, и он больше не является кредитно-обесцененным, Банк возвращается к расчету процентного дохода на основе валовой стоимости.

Комиссионные доходы отражаются как передача услуг клиентам в сумме, отражающей вознаграждение, которое ожидается получить в обмен на такие услуги. Банк определяет обязательство к исполнению, то есть услуги, согласованные с клиентом, и вознаграждение, и признает доход в соответствии с передачей услуг, обязательством по исполнению, согласованным с клиентом.

Для каждого выявленного обязательства к исполнению Банк при заключении договора определяет, выполняет ли он обязательство к исполнению в течение или в определенный момент времени, и является ли возмещение фиксированным или переменным, включая ограничение возмещения, например, внешними факторами, не связанными с влиянием Банка. Возмещение впоследствии распределяется на выявленное обязательство к исполнению.

Прочие комиссии, а также прочие доходы и расходы отражаются в составе прибыли или убытка на дату предоставления соответствующей услуги.

Платежи по договорам операционной аренды признаются в составе прибыли или убытка за период равномерно на всем протяжении срока действия аренды. Сумма полученных льгот уменьшает общую величину расходов по аренде на протяжении всего срока действия аренды.

(н) Договоры финансовой гарантии

Финансовые гарантии или аккредитивы, предоставляемые Банком, представляют собой обеспечение кредитных операций, предусматривающее осуществление выплат в качестве компенсации убытка, наступающего в случае, если дебитор окажется не в состоянии произвести своевременную оплату в соответствии с исходными или модифицированными условиями долгового инструмента. Такие финансовые гарантии или аккредитивы первоначально отражаются по справедливой стоимости. Впоследствии они оцениваются исходя из (а) суммы, отраженной в качестве резерва, и (б) первоначально отраженной суммы, за вычетом, когда допустимо, накопленной амортизации доходов будущих периодов в виде премии, полученной по финансовой гарантии или аккредитивам, в зависимости от того, какая из указанных сумм является большей.

(о) Применение новых и пересмотренных Международных стандартов финансовой отчетности (МСФО)

Банк впервые применил некоторые стандарты и поправки, которые вступают в силу в отношении годовых отчетных периодов, начинающихся 1 января 2023 года или после этой даты. Банк не применил досрочно стандарты, разъяснения или поправки, которые были выпущены, но еще не вступили в силу. Характер и влияние каждой поправки описаны ниже:

Для годовых отчетных периодов, начинающихся 1 января 2023 года или после этой даты, вступают в силу:

- МСФО (IFRS) 17 «Договоры страхования»
- Поправка к МСФО (IAS) 8 - Определение бухгалтерской оценки (иллюстрации изменения учетной политики и бухгалтерских оценок)
- Поправка к МСФО (IAS) 1 - Применение суждения о существенности к раскрытию информации об учетной политике



- Поправка к МСФО (IAS) 1 «Представление финансовой отчетности» - классификация краткосрочных и долгосрочных обязательств
- Поправка к МСФО (IAS) 12 «Налог на прибыль» - отложенный налог, относящийся к активам и обязательствам, возникающим по одной операции

МСФО (IFRS) 17 «Договоры страхования»

С 1 января 2023 года вступил в силу МСФО (IFRS) 17 «Договоры страхования» (далее – МСФО 17), который заменил МСФО 4 «Договоры страхования».

Концептуальным отличием МСФО 17 является то, что данный стандарт, в отличие от МСФО 4, не предусматривает детального метода оценки параметров расчета, а основан на суждениях и собственных моделях актуария при оценке страховых обязательств.

Данный стандарт не применим к деятельности Банка.

Поправки в МСФО, обязательные к применению в финансовой отчетности за годовой период, начинающийся с 1 января 2023 года:

Поправка к МСФО (IAS) 8 – Определение бухгалтерской оценки

Поправка вносит изменения в МСФО (IAS) 8 «Учетная политика, изменения в бухгалтерских оценках и ошибки» разработан с целью уточнения разграничения понятий между учетной политикой и бухгалтерскими оценками и вступает в силу для годовых периодов, начинающихся 1 января 2023 года.

Дополнительно приведены в качестве примеров бухгалтерских оценок следующие показатели:

- резерв под ожидаемые кредитные убытки (МСФО (IFRS) 9 «Финансовые инструменты»);
- чистая стоимость реализации единицы запасов (МСФО 2 «Запасы»);
- справедливая стоимость актива или обязательства (МСФО (IFRS) 13 «Оценка справедливой стоимости») (далее – МСФО 13);
- расходы на амортизацию объекта основных средств (МСФО (IAS) 16 «Основные средства») (далее – МСФО 16);
- резерв по гарантийным обязательствам (IAS 37 «Резервы, условные обязательства и условные активы»).

Стандартом установлено, что изменение бухгалтерской оценки может повлиять только на прибыль или убыток текущего периода или на прибыль или убыток как текущего периода, так и будущих периодов.

Эффект изменения, относящегося к текущему периоду, признается в качестве дохода или расхода в текущем периоде. Влияние, если таковое имеется, на будущие периоды признается в качестве дохода или расхода в этих будущих периодах. Изменение в бухгалтерской оценке не является изменением учетной политики.

Поправки к МСФО (IAS) 1 «Представление финансовой отчетности»

Практическим рекомендациям № 2 по МСФО «Формирование суждений о существенности» и МСФО (IAS) 8 «Учетная политика, изменения в бухгалтерских оценках и ошибки», опубликованные в феврале 2021 и применимые для отчетных периодов, начинающихся 1 января 2023 года или после этой даты.

Данные поправки направлены на улучшение раскрытия информации об учетной политике и оказание помощи пользователям финансовой отчетности в проведении различия между изменениями в оценочных значениях и изменениями в учетной политике.

Поправки к МСФО (IAS) 1 – «Классификация обязательств как краткосрочных или долгосрочных»

Поправкой, выпущенной в январе 2020 года, внесены изменения в пункты 69, 73, 74 и 76, а также добавлены пункты 72А, 75А, 76А и 76В МСФО (IAS) 1. Данные поправки должны быть применены в отношении годовых отчетных периодов, начинающихся 1 января 2023 года или после этой даты, ретроспективно в соответствии с МСФО (IAS) 8. Допускалось досрочное применение.



Поправка к МСФО (IAS) 12 - «Налог на прибыль» - отложенный налог, относящийся к активам и обязательствам, возникающим по одной операции

Поправки к МСФО (IAS) 12 «Налог на прибыль», опубликованные в мае 2021 и применимые для отчетных периодов, начинающихся 1 января 2023 года или после этой даты.

Совет внес эти Поправки, чтобы уменьшить расхождения в том, как организации учитывают отложенный налог по операциям и событиям, таким как аренда и обязательства по выводу из эксплуатации, которые приводят к первоначальному признанию как активов, так и обязательств.

Поправки сужают сферу действия исключений из первоначального признания в соответствии IAS 12 так, что исключение больше не применяется к операциям, которые приводят к возникновению равных налогооблагаемых и вычитаемых временных разниц.

Поправки также уточняют, что вычет в налоговых целях платежей в погашение обязательств – это вопрос суждения (в соответствии с применяемым налоговым законодательством) о том, соответствуют ли такие вычеты целям налогообложения для обязательства, признанного в финансовой отчетности (и процентных расходов) или связанного актива (и процентных расходов).

Это суждение важно для определения того, существуют ли какие-либо временные разницы при первоначальном признании актива и обязательства.

Данные поправки направлены на улучшение раскрытия информации об учетной политике и оказание помощи пользователям финансовой отчетности в проведении различия между изменениями в оценочных значениях и изменениями в учетной политике.

В настоящее время Банк проводит оценку влияния этих поправок, которое они могут оказать на раскрытие информации об учетной политике Банка.

4. ЧИСТЫЙ ПРОЦЕНТНЫЙ ДОХОД

	2023 г.	2022 г.
Процентные доходы		
Денежные средства и их эквиваленты	27,557,320	5,507,196
Кредиты, выданные клиентам	6,184,613	2,848,561
Финансовые активы, учитываемые по амортизированной стоимости	28,408,008	2,434,609
Финансовые активы, учитываемые по справедливой стоимости через прочий совокупный доход	15,032	52,435
Кредиты, выданные банкам	1,389	-
Счета и депозиты в банках	104,487	-
Итого процентный доход	62,270,849	10,842,801
Процентные расходы		
Текущие счета и депозиты клиентов	(36,240,189)	(4,826,650)
Вознаграждение по займам	(1,701,249)	(1,240,003)
Обязательство по аренде	(30,155)	(35,349)
Обязательства по договорам «РЕПО»	(68,271)	(2,760)
Счета и депозиты банков	-	(119)
Итого процентный расход	(38,039,864)	(6,104,881)
Итого чистый процентный доход	24,230,985	4,737,920

5. КОМИССИОННЫЕ ДОХОДЫ

	2023 г.	2022 г.
Переводные операции	131,323	124,383
Кассовые операции	20,216	23,276
Гарантии и аккредитивы	2,848	1,767



АО «ШИНХАН БАНК КАЗАХСТАН»

ПРИМЕЧАНИЯ К ФИНАНСОВОЙ ОТЧЕТНОСТИ за год, закончившийся 31 декабря 2023 года
(в тысячах казахстанских тенге)

Прочие	13,547	11,711
Итого комиссионные доходы	167,934	161,137

6. КОМИССИОННЫЕ РАСХОДЫ

	2023 г.	2022 г.
Полученные гарантии	109,404	164,973
Переводные операции	44,510	39,413
Прочие	41,462	30,049
Итого комиссионные расходы	195,376	234,435

7. ЧИСТАЯ ПРИБЫЛЬ ОТ ОПЕРАЦИЙ С ИНОСТРАННОЙ ВАЛЮТОЙ

	2023 г.	2022 г.
Дилинговые операции, нетто	2,657,992	475,837
Курсовые разницы, нетто	41,921	130,704
Итого чистая прибыль от операции с иностранной валютой	2,699,913	606,541

8. РАСХОДЫ НА ПЕРСОНАЛ

	2023 г.	2022 г.
Вознаграждение сотрудников	1,056,606	911,797
Налоги и отчисления с заработной платы	106,785	90,117
Итого расходы на персонал	1,163,391	1,001,914

9. РЕЗЕРВЫ ПОД ОЖИДАЕМЫЕ КРЕДИТНЫЕ УБЫТКИ

	Денежные средства и их эквиваленты	Счета и депозиты в банках	Кредиты, выданные клиентам	Финансовые активы, учитываемые по амортизированной стоимости	Финансовые активы, учитываемые по справедливой стоимости через прочий совокупный доход	Прочие активы	Итого
на 1 января 2022 года	1,608	60	91,912	3,187	436	2,551	99,754
Формирование резервов	24,665	33	207,983	8,841	56	5,671	247,249
Восстановление резервов	(22,133)	(4)	(90,206)	(8,866)	(356)	(4,343)	(125,908)
Списание Курсовая разница	-	-	(22,928)	-	-	(1,682)	(24,610)
	77	2	(947)	-	-	9	(859)
на 31 декабря 2022 года	4,217	91	185,814	3,162	136	2,206	195,626
Формирование резервов	68,316	116	265,097	57,855	-	4,473	395,857
Восстановление резервов	(63,211)	(117)	(159,712)	(55,166)	(136)	(5,472)	(283,814)
Списание Курсовая разница	-	-	-	-	-	(482)	(482)
	(111)	-	(35)	(4)	-	34	(116)
на 31 декабря 2023 года	9,211	90	291,164	5,847	-	759	307,071

АО «ШИНХАН БАНК КАЗАХСТАН»

ПРИМЕЧАНИЯ К ФИНАНСОВОЙ ОТЧЕТНОСТИ за год, закончившийся 31 декабря 2023 года
(в тысячах казахстанских тенге)

В течение 2023 года по условным обязательствам кредитного характера было осуществлено формирование резервов на 25,355 тыс. тенге и восстановление резервов на 23,071 тыс. тенге (2022: формирование резервов на 23,433 тыс. тенге и восстановление резервов на 28,150 тыс. тенге.).





АО «ШИНХАН БАНК КАЗАХСТАН»
 ПРИМЕЧАНИЯ К ФИНАНСОВОЙ ОТЧЕТНОСТИ за год, закончившийся 31 декабря 2023 года
 (в тысячах казахстанских тенге)

Движение в накопленных резервах по ожидаемым кредитным убыткам по кредитам, выданным клиентам, представлено следующим образом:

Кредиты, выданные клиентам	2023 г.			2022 г.			Итого	
	Стадия 1	Стадия 2	Стадия 3	Итого	Стадия 1	Стадия 2		Стадия 3
Баланс по состоянию на 1 января	11,785	654	173,375	185,814	13,058	2,689	76,165	91,912
Переход в стадию 1	5	-	(5)	-	5	(5)	-	-
Переход в стадию 2	(582)	582	-	-	(109)	109	-	-
Переход в стадию 3	(144)	-	144	-	(554)	-	554	-
Чистое изменение провизий	(7,818)	920	(110,382)	(117,280)	(6,329)	(2,139)	81,196	72,728
Приобретение новых финансовых активов	8,547	-	214,118	222,665	6,661	-	15,460	22,121
Курсовая разница	(35)	-	-	(35)	(947)	-	-	(947)
Баланс по состоянию на 31 декабря	11,758	2,156	277,250	291,164	11,785	654	173,375	185,814

Движение в накопленных резервах по ожидаемым кредитным убыткам за 2023 год по финансовым активам представлено следующим образом:

	Финансовые активы, учитываемые по стоимости		Финансовые активы, учитываемые по справедливой стоимости через прочий совокупный доход		Денежные средства и их эквиваленты		Счета и депозиты в банках		Прочие активы*		Условные обязательства кредитного характера	
	Стадия 1	Стадия 1	Стадия 1	Стадия 1	Стадия 1	Стадия 1	Стадия 1	Стадия 1	Стадия 1	Стадия 1	Итого	Итого
2023 год												
Баланс по состоянию на 1 января	3,162	-	136	-	4,217	91	2,206	-	-	-	2,645	-
Переход в стадию 1	-	-	-	-	-	-	-	-	-	-	-	-
Переход в стадию 2	-	-	-	-	-	-	-	-	-	-	-	-
Переход в стадию 3	-	-	-	-	-	-	-	-	-	-	-	-
Чистое изменение провизий	(2,832)	-	(136)	-	(3,203)	(44)	(2,206)	-	-	-	(2,645)	-
Приобретение новых финансовых активов	5,517	-	-	-	8,197	43	725	-	-	-	4,929	-
Курсовая разница	-	-	-	-	-	-	34	-	-	-	-	-
Баланс по состоянию на 31 декабря	5,847	-	-	-	9,211	90	759	4,929	34	759	4,929	4,929

Прочие активы * :

- чистое изменение провизий в стадии 1 - 69 тыс. тенге, в стадии 2 - 482 тыс. тенге, в стадии 3 - 1,655 тыс. тенге, итого - 2,206 тыс. тенге,
 - приобретение новых финансовых активов в стадии 1 - 125 тыс. тенге, в стадии 2 - 600 тыс. тенге, в стадии 3 - 725 тыс. тенге.

АО «ШИНХАН БАНК КАЗАХСТАН»
 ПРИМЕЧАНИЯ К ФИНАНСОВОЙ ОТЧЕТНОСТИ за год, закончившийся 31 декабря 2023 года
 (в тысячах казахстанских тенге)



Движение в накопленных резервах по ожидаемым кредитным убыткам за 2022 год по финансовым активам представлено следующим образом:

	Финансовые активы,				Итого	Итого	Условные обязательства кредитного характера
	Финансовые активы, учитываемые по стоимости	учитываемые по справедливой стоимости через прочий совокупный доход эквиваленты	Денежные средства и их депозиты в банках	Прочие активы*			
2022 год	Стадия 1	Стадия 1	Стадия 1	Стадия 1	Итого	Итого	
Баланс по состоянию на 1 января	3,187	436	1,608	60	2,551	2,903	
Переход в стадию 1	-	-	-	-	-	-	
Переход в стадию 2	-	-	-	-	-	-	
Переход в стадию 3	-	-	-	-	-	-	
Чистое изменение провизий	(420)	(300)	(875)	29	(2,069)	(1,240)	
Приобретение новых финансовых активов	395	-	3,407	-	1,715	982	
Курсовая разница	-	-	77	2	9	-	
Баланс по состоянию на 31 декабря	3,162	136	4,217	91	2,206	2,645	

Прочие активы*:

- чистое изменение провизий в стадии 1 - 508 тыс. тенге, в стадии 3 - 1,561 тыс. тенге, итого - 2,069 тыс. тенге,
 - приобретение новых финансовых активов в стадии 1 - 69 тыс. тенге, в стадии 3 - 1,646 тыс. тенге, итого - 1,715 тыс. тенге.



10. ПРОЧИЕ ОБЩЕХОЗЯЙСТВЕННЫЕ И АДМИНИСТРАТИВНЫЕ РАСХОДЫ

	2023 г.	2022 г.
Износ и амортизация	102,914	91,556
Налоги, сборы и прочие обязательные платежи	67,120	43,276
Услуги связи и информационные услуги	61,779	53,368
Сопровождение программного обеспечения	46,639	70,893
Эксплуатационные расходы	30,051	26,714
Процессинговые услуги	27,767	25,983
Членские взносы	22,532	25,031
Профессиональные услуги	21,385	27,176
Представительские расходы	18,923	14,360
Командировочные расходы	16,628	5,087
Расходы по страхованию	12,458	13,626
Транспортные расходы	12,198	7,499
Расходы по операционной аренде	11,419	3,289
Безопасность	8,527	7,513
Ремонт и техническое обслуживание	8,507	8,825
Канцелярские принадлежности	5,815	4,371
Реклама и маркетинг	1,993	2,318
Списание основных средств	1,430	14,657
Прочее	87,912	78,037
Итого прочие общехозяйственные и административные расходы	565,997	523,579

11. ЭКОНОМИЯ/ (РАСХОД) ПО ПОДОХОДНОМУ НАЛОГУ

Банк составляет расчеты по налогу за текущий период на основании данных налогового учета, осуществляемого в соответствии с требованиями налогового законодательства Республики Казахстан. Расходы по подоходному налогу за годы, закончившиеся 31 декабря 2023 и 2022 гг., представлены ниже.

	2023 г.	2022 г.
Экономия/ (расход) по подоходному налогу		
Отчетный период	-	(262,500)
Корректировка прошлого периода	12,644	6,513
Изменение отложенных налогов в результате возникновения и восстановления временных разниц	3,296	1,479
Итого экономия/ (расход) по подоходному налогу	15,940	(254,508)

Ставка налога на прибыль в Республике Казахстан была установлена на уровне 20% в течение 2023 и 2022 гг. Доходы по государственным ценным бумагам и некоторым прочим ценным бумагам не облагаются налогом на прибыль.

В связи с тем, что определенные виды расходов не учитываются для целей налогообложения, а также наличием необлагаемого дохода, у Банка возникают определенные постоянные налоговые разницы.

Расчет эффективной ставки по подоходному налогу за год, закончившийся 31 декабря 2023 и 2022 гг.:



АО «ШИНХАН БАНК КАЗАХСТАН»

ПРИМЕЧАНИЯ К ФИНАНСОВОЙ ОТЧЕТНОСТИ за год, закончившийся 31 декабря 2023 года

(в тысячах казахстанских тенге)

	2023 г.	2022 г.
Прибыль до вычета подоходного налога	25,201,765	3,625,853
Подоходный налог, рассчитанный в соответствии с действующей ставкой по подоходному налогу	5,040,353	725,171
Необлагаемый налогом доход от операций с ценными бумагами	(5,684,608)	(497,409)
Прочие невычитаемые расходы/(доходы)	628,315	26,746
	(15,940)	254,508
Эффективная ставка по подоходному налогу	-0.1%	7.0%

Отложенные налоговые активы и обязательства

Временные разницы, возникающие между стоимостью активов и обязательств, отраженной в финансовой отчетности, и суммами, используемыми для целей расчета налогооблагаемой базы, приводят к возникновению отложенных налоговых активов по состоянию на 31 декабря 2023 года и обязательств на 31 декабря 2022 года.

Изменение величины временных разниц в течение лет, закончившихся 31 декабря 2023 и 2022 годов, может быть представлено следующим образом:

2023 год	Остаток на 1 января 2023 года	Отражено в составе прибыли или убытка	Отражено в составе капитала	Остаток на 31 декабря 2023 года
Основные средства, нематериальные активы и активы в форме права пользования	(12,892)	(15,267)	-	(28,159)
Прочие обязательства	57,864	18,563	-	76,427
	44,972	3,296	-	48,268
2022 год	Остаток на 1 января 2022 года	Отражено в составе прибыли или убытка	Отражено в составе капитала	Остаток на 31 декабря 2022 года
Основные средства, нематериальные активы и активы в форме права пользования	(32,459)	19,567	-	(12,892)
Прочие обязательства	75,952	(18,088)	-	57,864
	43,493	1,479	-	44,972

12. ДЕНЕЖНЫЕ СРЕДСТВА И ИХ ЭКВИВАЛЕНТЫ

	31.12.2023 г.	31.12.2022 г.
Денежные средства в кассе	1,183,458	450,500
Счета типа «Ностро» в НБРК	943,194	6,947,850
Счета типа «Ностро» в прочих банках		
- с кредитным рейтингом А- до А+	8,007,882	4,057,612
- с кредитным рейтингом ВВ- до ВВ+	132,433	93,900
- с кредитным рейтингом В-	-	-
- без рейтинга	46,829	124,509
Всего счетов типа «Ностро» в прочих банках	8,187,144	4,276,021
Эквиваленты денежных средств		
Срочные депозиты в НБРК	316,664,383	68,783,652
Срочные депозиты в прочих банках	9,010,781	-



Резерв под ожидаемые кредитные убытки	(9,211)	(4,217)
Итого денежных средств и их эквивалентов	335,979,749	80,453,806

Кредитные рейтинги представлены в соответствии со стандартами рейтингового агентства «Standard & Poor's» или с аналогичными стандартами других международных рейтинговых агентств.

Денежные средства и их эквиваленты не являются просроченными.

Требования к минимальным резервам

По состоянию на 31 декабря 2023 года и 31 декабря 2022 года в соответствии с постановлением НБРК минимальные резервные требования рассчитываются как среднее значение сумм определенных долей различных групп обязательств Банка за двадцать восемь календарных дней. Банки обязаны выполнять данные требования путем поддержания средних резервных активов (в виде наличных денег в кассе в национальной валюте и остатков на корреспондентских счетах банка в Национальном Банке в национальной валюте) в размере, равном или превышающем средние минимальные требования. По состоянию на 31 декабря 2023 года сумма минимального резерва составляет 1,587,259 тыс. тенге (31 декабря 2022 года: 2,586,018 тыс. тенге).

Концентрация денежных средств и их эквивалентов

По состоянию на 31 декабря 2023 года Банк имеет три банка (31 декабря 2022 года: 2 банка) на долю каждого из которых приходится более 10% собственного капитала Банка. Совокупный объем остатков у указанных банков по состоянию на 31 декабря 2023 года составляет 330,078,507 тыс. тенге (31 декабря 2022 года: 79,789,114 тыс. тенге).

13. СЧЕТА И ДЕПОЗИТЫ В БАНКАХ

	31.12.2023 г.	31.12.2022 г.
Денежные средства с ограниченным правом пользования	185,000	182,903
Резерв под ожидаемые кредитные убытки	(90)	(91)
Итого счета и депозиты в банках	184,910	182,812

По состоянию на 31 декабря 2023 года и 31 декабря 2022 года соответственно у Банка не было депозитов, которые бы превышали 10% собственного капитала Банка.

14. ФИНАНСОВЫЕ АКТИВЫ, УЧИТЫВАЕМЫЕ ПО СПРАВЕДЛИВОЙ СТОИМОСТИ ЧЕРЕЗ ПРОЧИЙ СОВОКУПНЫЙ ДОХОД

По состоянию на 31 декабря 2023 года Банк не имеет финансовых активов, учитываемых по справедливой стоимости через прочий совокупный доход. По состоянию на 31 декабря 2022 года Банка владел долговыми финансовыми инструментами - Казначейские облигации Министерства финансов Республики Казахстан на сумму 970,269 тыс. тенге. Данные активы не были просроченными.

15. КРЕДИТЫ, ВЫДАННЫЕ КЛИЕНТАМ

	31.12.2023 г.	31.12.2022 г.
Кредиты, выданные корпоративным клиентам		
- Кредиты, выданные крупным предприятиям	6,978,987	-
- Кредиты, выданные малым и средним предприятиям	31,619,646	13,912,143
Итого кредитов, выданных корпоративным клиентам	38,598,633	13,912,143
Резерв под обесценение	(285,658)	(183,660)
Итого кредитов, выданных корпоративным клиентам, с учетом резерва под обесценение	38,312,975	13,728,483



Кредиты, выданные розничным клиентам		
- Потребительские кредиты	9,807,648	8,698,559
Итого кредитов, выданных розничным клиентам	9,807,648	8,698,559
Резерв под обесценение	(5,506)	(2,154)
Резерв под обесценение, с учетом резерва под обесценение	9,802,142	8,696,405
Всего кредитов, выданных клиентам за вычетом резерва	48,115,117	22,424,888

(a) Качество кредитов, выданных клиентам

В таблице далее представлена информация о качестве кредитов, выданных клиентам, по состоянию на 31 декабря 2023 года:

	Кредиты до вычета резерва под обесценение	Резерв под обесценение	Кредиты за вычетом резерва под обесценение	Убыток от обесценения по отношению к сумме кредитов до вычета резерва под обесценение
Кредиты, выданные корпоративным клиентам				
- непросроченные	37,843,886	(11,801)	37,832,085	-
- просроченные на срок менее 90 дней	146,523	(29,490)	117,033	-
- просроченные на срок более 90 дней	608,224	(244,367)	363,857	-
Итого кредитов, выданных корпоративным клиентам	38,598,633	(285,658)	38,312,975	-
Кредиты, выданные розничным клиентам				
- непросроченные	9,765,968	(5,180)	9,760,788	-
- просроченные на срок менее 90 дней	10,970	(4)	10,966	-
- просроченные на срок более 90 дней	30,710	(322)	30,388	-
Итого кредитов, выданных розничным клиентам	9,807,648	(5,506)	9,802,142	-

В таблице далее представлена информация о качестве кредитов, выданных клиентам, по состоянию на 31 декабря 2022 года:

	Кредиты до вычета резерва под обесценение	Резерв под обесценение	Кредиты за вычетом резерва под обесценение	Убыток от обесценения по отношению к сумме кредитов до вычета резерва под обесценение
Кредиты, выданные корпоративным клиентам				
- непросроченные	13,647,947	(26,562)	13,621,385	-
- просроченные на срок менее 90 дней	107,098	-	107,098	-
- просроченные на срок более 90 дней	157,098	(157,098)	-	-
Итого кредитов, выданных корпоративным клиентам	13,912,143	(183,660)	13,728,483	-
Кредиты, выданные розничным клиентам				
- непросроченные	8,643,076	(1,912)	8,641,164	-
- просроченные на срок менее 90 дней	47,663	(242)	47,421	-



- просроченные на срок более 90 дней	7,820	-	7,820	-
Итого кредитов, выданных розничным клиентам	8,698,559	(2,154)	8,696,405	-

Сумма резерва под обесценение в 2023 году включает создание провизий по займам, оцениваемым на индивидуальной основе в сумме 276,124 тыс. тенге (31 декабря 2022 года: 172,849 тыс. тенге), резерв под коллективное обесценение в сумме 15,040 тыс. тенге (31 декабря 2022 года: 12,965 тыс. тенге).

По состоянию на 31 декабря 2023 года в составе кредитного портфеля кредиты, выданные корпоративным и розничным клиентам, условия которых были изменены и которые в противном случае были бы просрочены или обесценены, составляют 835,382 тыс. тенге (31 декабря 2022 года: 1,172,333 тыс. тенге).

(б) Оценки ожидаемых кредитных убытков

По выданным кредитам расчет ожидаемых кредитных убытков учитывает возможное оценочное влияние изменения параметров макроэкономики на прогнозные денежные потоки, миграцию коллективных займов и покрытие залоговым обеспечением.

При измерении уровня кредитных потерь Банк использует обоснованную прогнозную информацию, которая основана на предположениях относительно будущего движения различных экономических факторов и того, как эти факторы повлияют друг на друга.

Ключевые исходные данные, используемые для оценки ожидаемых кредитных убытков, включают в себя следующее:

- Вероятность дефолта (PD) является ключевым входящим сигналом в измерении уровня кредитных потерь. Вероятность дефолта – это оценка на заданном временном горизонте, расчет которой включает исторические данные, предположения и ожидания будущих условий.

Вероятность дефолта по индивидуальным займам корпоративного, малого и среднего бизнеса оценивается с помощью внутренней рейтинговой модели на основании количественных и качественных характеристик заемщика. Расчет вероятности дефолта по выданным кредитам, оцениваемым на коллективной основе, осуществляется на основании исторических данных с помощью применения матриц миграции.

- Убытки в случае дефолта (LGD) представляют собой оценку убытков, которые возникнут при дефолте. Он основан на разнице между денежными потоками, причитающимися по договору, и теми, которые кредитор ожидал бы получить, с учетом денежных потоков от обеспечения.

Расчет LGD по выданным кредитам, оцениваемым на коллективной основе, осуществляется на основании оценки возвратности обязательств в случае реализации залогового обеспечения с применением сроков дисконтирования, соответствующих срокам реализации залогового обеспечения.

- Величина кредитного требования, подверженного риску дефолта (EAD) представляет собой оценку риска на дату дефолта в будущем с учетом ожидаемых изменений риска после отчетной даты, включая погашение основной суммы долга и процентов, а также ожидаемых выборок одобренных кредитных средств. Подход Банка к моделированию данного показателя учитывает ожидаемые изменения непогашенной суммы в течение срока погашения, которые разрешены текущими договорными условиями, такими как профили амортизации, досрочное погашение или переплата, изменения в использовании невыбранных сумм по кредитным обязательствам и меры, принятые для смягчения рисков до наступления дефолта. Для оценки кредитных требований, подверженных риску дефолта, Банк использует модели, которые отражают характеристики соответствующих портфелей.

Резервы по ОКУ для выданных кредитов в финансовой отчетности были определены на основе существующих экономических и политических условий. Банк не может предсказать, какие изменения в условиях произойдут в Республике Казахстан и какое влияние данные изменения окажут на адекватность резервов по ОКУ финансовых активов в будущие периоды.



АО «ШИНХАН БАНК КАЗАХСТАН»

ПРИМЕЧАНИЯ К ФИНАНСОВОЙ ОТЧЕТНОСТИ за год, закончившийся 31 декабря 2023 года

(в тысячах казахстанских тенге)

Анализ обеспечения и других средств усиления кредитоспособности

(i) *Кредиты, выданные корпоративным клиентам*

Кредиты, выданные корпоративным клиентам, подлежат оценке на индивидуальной основе и тестированию на предмет обесценения. Общая кредитоспособность корпоративного клиента обычно бывает самым важным индикатором качества кредита, выданного ему. Тем не менее обеспечение представляет собой дополнительные гарантии, и Банк, как правило, просит корпоративных заемщиков о его предоставлении.

В таблицах далее представлена информация об обеспечении и других средствах усиления кредитоспособности по кредитам, выданным корпоративным клиентам, по типам обеспечения:

	Балансовая стоимость кредитов, выданных клиентам	Справедливая стоимость обеспечения, оцененного по состоянию на отчетную дату	Справедливая стоимость обеспечения, оцененного по состоянию на дату выдачи кредита	Справедливая стоимость обеспечения не определена
31 декабря 2023 г.				
<i>Кредиты без индивидуальных признаков обесценения</i>				
Корпоративные гарантии (предоставленные связанными сторонами, имеющими кредитный рейтинг от А-)	28,919,996	-	-	28,919,996
Прочие гарантии (предоставленные компаниями, имеющими кредитный рейтинг от А)				
Недвижимость	3,763,434	3,763,434	-	-
Денежные средства и депозиты	20,003	20,003	-	-
Прочее обеспечение	4,570,648	-	4,570,648	-
	37,274,081	3,783,437	4,570,648	28,919,996
<i>Кредиты, имеющие индивидуальные признаки обесценения</i>				
Корпоративная гарантия (предоставленная связанной стороной, имеющей кредитный рейтинг от А- до А+)				
Недвижимость	585,910	585,910	-	-
Прочее обеспечение	452,984		452,984	-
	1,038,894	585,910	452,984	-
Всего кредитов, выданных корпоративным клиентам	38,312,975	4,369,347	5,023,632	28,919,996

	Балансовая стоимость кредитов, выданных клиентам	Справедливая стоимость обеспечения, оцененного по состоянию на отчетную дату	Справедливая стоимость обеспечения, оцененного по состоянию на дату выдачи кредита	Справедливая стоимость обеспечения не определена
31 декабря 2022 г.				
<i>Кредиты без индивидуальных признаков обесценения</i>				
Корпоративные гарантии (предоставленные связанными сторонами, имеющими кредитный рейтинг от А-)	4,828,683	-	-	4,828,683
Прочие гарантии (предоставленные компаниями, имеющими кредитный рейтинг от А)				



АО «ШИНХАН БАНК КАЗАХСТАН»

ПРИМЕЧАНИЯ К ФИНАНСОВОЙ ОТЧЕТНОСТИ за год, закончившийся 31 декабря 2023 года

(в тысячах казахстанских тенге)

Недвижимость	2,727,858	2,727,858	-	-
Денежные средства и депозиты	52,940	52,940	-	-
Прочее обеспечение	4,250,752	-	4,250,752	-
	11,860,233	2,780,798	4,250,752	4,828,683
<i>Кредиты, имеющие индивидуальные признаки обесценения</i>				
Корпоративная гарантия (предоставленная связанной стороной, имеющей кредитный рейтинг от А- до А+)	231,698	-	-	231,698
Недвижимость	183,572	183,572	-	-
Прочее обеспечение	1,452,980	-	1,452,980	-
	1,868,250	183,572	1,452,980	231,698
Всего кредитов, выданных корпоративным клиентам	13,728,483	2,964,370	5,703,732	5,060,381

Вышеприведенные таблицы исключают стоимость избыточного обеспечения.

Так как возможность взыскания непросроченных и необесцененных кредитов, выданных корпоративным клиентам, зависит в большей степени от кредитоспособности заемщика, чем от стоимости обеспечения, Банк не всегда производит оценку стоимости обеспечения по состоянию на каждую отчетную дату.

Для большинства кредитов справедливая стоимость обеспечения была определена по состоянию на отчетную дату. Информация о стоимости обеспечения представлена в зависимости от того, на какую дату она была оценена, если таковая оценка проводилась.

По кредитам, имеющим несколько видов обеспечения, информация раскрывается по типу обеспечения, наиболее значимому для оценки обеспечения.

(ii) *Кредиты, выданные розничным клиентам*

Кредиты, выданные розничным клиентам, обеспечены в основном жилой недвижимостью. Согласно политике Банка, соотношение между суммой кредита и стоимостью залога на дату выдачи кредита должно составлять максимум 60%.

В таблицах далее представлена информация об обеспечении кредитов, выданных розничным клиентам:

	Балансовая стоимость кредитов, выданных клиентам	Справедливая стоимость обеспечения - для обеспечения, оцененного по состоянию на отчетную дату	Справедливая стоимость обеспечения - для обеспечения, оцененного по состоянию на дату выдачи кредита	Справедливая стоимость обеспечения не определена
31 декабря 2023 г.				
Непросроченные	9,760,788	9,760,788	-	-
Просроченные	41,354	41,354	-	-
Всего кредитов, выданных розничным клиентам	9,802,142	9,802,142	-	-
31 декабря 2022 г.				
Непросроченные	8,641,164	8,641,164	-	-
Просроченные	55,241	55,241	-	-
Всего кредитов, выданных розничным клиентам	8,696,405	8,696,405	-	-



АО «ШИНХАН БАНК КАЗАХСТАН»

ПРИМЕЧАНИЯ К ФИНАНСОВОЙ ОТЧЕТНОСТИ за год, закончившийся 31 декабря 2023 года
(в тысячах казахстанских тенге)

Вышеприведенные таблицы исключают стоимость избыточного обеспечения.

Анализ кредитного портфеля по отраслям экономики и географическим регионам

Кредиты выдавались преимущественно клиентам, ведущим деятельность на территории Республики Казахстан в следующих отраслях экономики:

	31.12.2023 г.	31.12.2022 г.
Кредиты, выданные розничным клиентам	9,802,142	8,696,405
Финансы	29,253,535	5,050,816
Торговля	1,942,538	1,888,756
Складское хозяйство и вспомогательная транспортная деятельность	283,862	726,187
Предоставление индивидуальных услуг	795,004	902,366
Строительство	615,015	714,963
Прочая профессиональная, научная и техническая деятельность	407,582	680,186
Аренда, прокат и лизинг	257,891	317,505
Недвижимость	833,792	780,245
Транспорт	305,640	450,975
Рекламная деятельность	175,827	216,810
Специализированные строительные работы	149,968	66,409
Производство продуктов питания	143,834	212,521
Печать и воспроизведение записанных материалов	1,171	3,005
Прочие	3,147,316	1,717,739
Итого кредиты, выданные корпоративным клиентам	48,115,117	22,424,888

(д) Концентрация кредитов, выданных клиентам

По состоянию на 31 декабря 2023 года у Банка имеется три заемщика, остатки по кредитам которого составляют более 10% капитала (31 декабря 2022 года: один заемщик). Совокупный объем остатков по кредитам указанного заемщика по состоянию на 31 декабря 2023 года составляет 28,919,996 тыс. тенге (31 декабря 2022 года: 3,420,403 тыс. тенге).

16. ФИНАНСОВЫЕ АКТИВЫ, УЧИТЫВАЕМЫЕ ПО АМОТИЗИРОВАННОЙ СТОИМОСТИ

	31.12.2023 г.	31.12.2022 г.
Находящиеся в собственности Банка		
- Казначейские векселя Министерства финансов Республики Казахстан	17,569,375	7,120,971
- Ноты Национального Банка Республики Казахстан	70,544,158	13,789,861
Резерв под ожидаемые кредитные убытки	(5,847)	(3,162)
Итого финансовые активы, учитываемые по амортизированной стоимости	88,107,686	20,907,670

Вся сумма инвестиций, удерживаемых до погашения, представлена казначейскими векселями Министерства финансов Республики Казахстан и нотами Национального Банка Республики Казахстан в тенге, и имеющими кредитный рейтинг на уровне «BBB-».

В соответствии с Инвестиционной политикой и бизнес-моделью Банка у руководства есть намерение и возможность удерживать данные ценные бумаги до срока их погашения. Официально опубликованные котировки цен на похожие долговые ценные бумаги с идентичными условиями доступны на местной фондовой бирже.

По казначейским операциям расчет ожидаемых кредитных убытков по финансовому активу Банк осуществляет исходя не только из текущих оценок кредитного качества контрагента/эмитента на отчетную дату, но и с учетом возможного ухудшения финансового состояния вследствие влияния неблагоприятных макроэкономических факторов среды функционирования контрагента (эмитента) в будущем. В частности, на уровень провизий по казначейским операциям влияет прогноз по рейтингу (позитивный, стабильный, негативный), присвоенный международными рейтинговыми агентствами, который влияет на вероятность дефолта (PD).



Вероятность дефолта по казначейским операциям определяется согласно данным исследования дефолтов (Default Study) от международных рейтинговых агентств (S&P, Fitch, Moody's), в которых публикуются табличные данные со значениями вероятностей дефолта. Вероятности дефолта поддерживаются в актуальном состоянии и обновляются на периодической основе по мере обновления статистики дефолтов.

Уровень убытка при дефолте (LGD) по казначейским операциям определяется согласно данным исследования дефолтов (Default Study) от международных рейтинговых агентств (S&P, Fitch, Moody's) и зависит от вида долга по финансовому активу: старший обеспеченный/необеспеченный, субординированный, суверенный. Также LGD может корректироваться в случае, если по активу предусмотрено обеспечение, а также в случае, если имеются признаки обесценения по финансовому активу (Стадия 2 или Стадия 3).

17. ДОЛГОСРОЧНЫЕ АКТИВЫ, ПРЕДНАЗНАЧЕННЫЕ ДЛЯ ПРОДАЖИ

На 31 декабря 2023 года балансовая стоимость долгосрочных активов, предназначенных для продажи, составила 155,691 тысячу тенге (31 декабря 2022 года: 155,691 тысяча тенге). Согласно оценке независимого оценщика на конец 2023 года рыночная стоимость долгосрочных активов, предназначенных для продажи, составила 340,606 тысяч тенге (на конец 2022 года: 359,862 тысячи тенге). Долгосрочные активы, предназначенные для продажи, представлены активами, которые Банк принял в счет погашения задолженности по кредитам, выданным клиентам. Банк разработал план реализации, исходя из которого реализация активов планируется в ближайшие 12 месяцев. Долгосрочные активы, предназначенные для продажи, были отражены по стоимости покупки, определенной во время проведения аукциона.

18. ОСНОВНЫЕ СРЕДСТВА, НЕМАТЕРИАЛЬНЫЕ АКТИВЫ И АКТИВЫ В ФОРМЕ ПРАВА ПОЛЬЗОВАНИЯ

Банк арендует офис на основании договора аренды без права досрочного прекращения. Срок аренды составляет 60 месяцев, с возможностью продления срока аренды. Договоры аренды не включают положений об условной арендной плате. Балансовая стоимость активов в форме права пользования Банка за год, закончившийся 31 декабря 2023 года, составила 177,133 тысяч тенге (31 декабря 2022 года: 222,177 тысяч тенге). Амортизация активов в форме прав пользования за год, закончившийся 31 декабря 2023 года, включенная в состав амортизации в отчете о прибыли или убытке и прочем совокупном доходе, составила 66,690 тысяч тенге (в 2022 году: 52,087 тысяч тенге). При расчете обязательств по аренде использовано допущение по ставке дисконтирования 12.00%.

Будущие недисконтированные арендные платежи к уплате по заключенным договорам долгосрочной аренды по срокам погашения представлены следующим образом:

	31.12.2023 г.	31.12.2022 г.
До 12 месяцев	120,481	109,389
От 1 до 5 лет	160,641	255,242
Итого	281,122	364,631

АО «ШИНХАН БАНК КАЗАХСТАН»
 ПРИМЕЧАНИЯ К ФИНАНСОВОЙ ОТЧЕТНОСТИ за год, закончившийся 31 декабря 2023 года
 (в тысячах казахстанских тенге)

18. ОСНОВНЫЕ СРЕДСТВА, НЕМАТЕРИАЛЬНЫЕ АКТИВЫ И АКТИВЫ В ФОРМЕ ПРАВА ПОЛЬЗОВАНИЯ

	Земля,			Прочее	Нематериальные активы	Активы в		Всего
	Компьютеры	Транспортные средства	здания и сооружения			форме права пользования	форме права пользования	
Фактические затраты								
Остаток по состоянию на 1 января 2022 года	141,120	15,990	51,998	69,883	114,523	351,918	745,432	
Поступления	9,559	-	-	4,282	1,496	48,646	63,983	
Выбытия	(1,305)	-	-	(3,033)	(31,457)	-	(35,795)	
Остаток по состоянию на 31 декабря 2022 года	149,374	15,990	51,998	71,132	84,562	400,564	773,620	
Износ и амортизация								
Остаток по состоянию на 1 января 2022 года	(68,747)	(910)	(1,603)	(47,125)	(47,211)	(126,301)	(291,897)	
Начисленный износ и амортизация за год	(13,957)	(1,441)	(9,204)	(4,321)	(10,546)	(52,087)	(91,556)	
Выбытия	1,121	-	-	2,573	17,444	-	21,138	
Остаток по состоянию на 31 декабря 2022 года	(81,583)	(2,351)	(10,807)	(48,873)	(40,313)	(178,388)	(362,315)	
Балансовая стоимость по состоянию на 31 декабря 2022 года	67,791	13,639	41,191	22,259	44,249	222,176	411,305	
Фактические затраты								
Остаток по состоянию на 1 января 2023 года	149,374	15,990	51,998	71,132	84,562	400,564	773,620	
Поступления	60,924	17,990	-	13,737	29,459	21,647	143,757	
Выбытия	(4,002)	-	-	(3,068)	(1,514)	-	(8,584)	
Остаток по состоянию на 31 декабря 2023 года	206,296	33,980	51,998	81,801	112,507	422,211	908,793	
Износ и амортизация								
Остаток по состоянию на 1 января 2023 года	(81,583)	(2,351)	(10,807)	(48,873)	(40,313)	(178,388)	(362,315)	
Начисленный износ и амортизация за год	(13,198)	(1,601)	(7,523)	(4,676)	(9,226)	(66,690)	(102,914)	
Выбытия	3,379	-	-	2,558	1,218	-	7,155	
Остаток по состоянию на 31 декабря 2023 года	(91,402)	(3,952)	(18,330)	(50,991)	(48,321)	(245,078)	(458,074)	
Балансовая стоимость по состоянию на 31 декабря 2023 года	114,894	30,028	33,668	30,810	64,186	177,133	450,719	



АО «ШИНХАН БАНК КАЗАХСТАН»

ПРИМЕЧАНИЯ К ФИНАНСОВОЙ ОТЧЕТНОСТИ за год, закончившийся 31 декабря 2023 года

(в тысячах казахстанских тенге)

19. ПРОЧИЕ АКТИВЫ

	31.12.2023 г.	31.12.2022 г.
Требования по операциям спот	327,152	138,795
Начисленные штрафы и пени	129,352	5,159
Расчеты по карточным счетам	78,626	55,272
Прочие активы	5,290	3,804
Резерв под ожидаемые кредитные убытки	(159)	(1,724)
Всего прочих финансовых активов	540,261	201,306
Плата за программное обеспечение	92,409	-
Предоплата за аренду	31,505	30,224
Гарантийный взнос	26,637	24,117
Прочие предоплаты	8,193	6,511
Расходы будущих периодов	6,301	6,287
Предоплаты по прочим платежам в бюджет	6,136	3,596
Дебиторская задолженность работников	2,378	2,412
Прочие активы	21,124	12,711
Резерв под ожидаемые кредитные убытки	(600)	(482)
Всего прочих нефинансовых активов	194,083	85,376
Всего прочих активов	734,344	286,682

20. СЧЕТА И ДЕПОЗИТЫ БАНКОВ

	31.12.2023 г.	31.12.2022 г.
Счета типа «востро»	348,438	79,509
Итого счета и депозиты банков	348,438	79,509

По состоянию на 31 декабря 2023 года и 31 декабря 2022 года соответственно у Банка не было депозитов банков, превышающих 10% собственного капитала Банка.

21. ТЕКУЩИЕ СЧЕТА И ДЕПОЗИТЫ КЛИЕНТОВ

	31.12.2023 г.	31.12.2022 г.
Текущие счета и депозиты до востребования		
- Розничные клиенты	2,127,277	3,166,024
- Корпоративные клиенты	8,787,904	21,741,434
Итого текущие счета и депозиты до востребования	10,915,181	24,907,458
Срочные депозиты		
- Розничные клиенты	6,417,251	8,320,192
- Корпоративные клиенты	402,703,003	49,400,162
Итого срочные депозиты	409,120,254	57,720,354
Итого текущие счета и депозиты клиентов	420,035,435	82,627,812

Заблокированные суммы

По состоянию на 31 декабря 2023 года депозиты клиентов Банка на сумму 115,522 тыс. тенге (31 декабря 2022 года: 60,612 тыс. тенге) служат обеспечением исполнения обязательств по кредитам, выданным клиентам, и забалансовым кредитным инструментом, предоставленным Банком.

Концентрация текущих счетов и депозитов клиентов

По состоянию на 31 декабря 2023 года у Банка имеется три клиента (31 декабря 2022 года: шесть), счета и депозиты которых составляют более 10% капитала. Совокупный объем остатков по состоянию

**АО «ШИНХАН БАНК КАЗАХСТАН»**ПРИМЕЧАНИЯ К ФИНАНСОВОЙ ОТЧЕТНОСТИ за год, закончившийся 31 декабря 2023 года
(в тысячах казахстанских тенге)

на 31 декабря 2023 года составил 386,915,568 тыс. тенге (31 декабря 2022 года: 61,682,716 тыс. тенге).

22. ЗАЙМЫ БАНКОВ

В декабре 2022 года согласно Генеральному соглашению №1 от 22.12.2008 с АО «Shinhan Bank» (г. Сеул, Республика Корея), Банк привлек краткосрочные займы:

- 10 000 000 долл. США, со сроком погашения до 02.02.2023, с фиксированной ставкой вознаграждения 4,35%;
- 20 000 000 долл. США, со сроком погашения до 27.02.2023, с фиксированной ставкой вознаграждения 4,65%.

	31.12.2023 г.	31.12.2022 г.
Остаток на начало года	13,888,271	-
Поступления	(14,040,750)	13,833,000
Прочие изменения	152,479	55,271
Итого займы банков	-	13,888,271

23. ЗАЙМЫ МЕЖДУНАРОДНЫХ ФИНАНСОВЫХ ОРГАНИЗАЦИЙ

	31.12.2023 г.	31.12.2022 г.
Заем от ЕБРР	7,023,267	8,230,594
Итого займы международных финансовых организаций	7,023,267	8,230,594

В 2016 году Банк заключил 2 договора займа с Европейским банком реконструкции и развития, которые по состоянию на 31.12.2023 погашены:

- Договор займа № 47953 от 28.06.2016 на поддержание малого и среднего бизнеса в тенге на сумму, эквивалентную 15,000,000 долл. США, со сроком погашения до 25.01.2023;
- Договор займа № 47954 от 28.06.2016 на развитие проекта «Женщины в бизнесе» в тенге на сумму, эквивалентную 5 000 000 долл. США, со сроком погашения до 25.01.2023.

Каждый договор займа выдается двумя траншами. В соответствии с условиями договора займа предусмотрена возможность получения каждого транша двумя частями. Первый транш и первая часть второго транша были получены в течение 2017 года в тенге, оставшаяся часть в 2018 году.

В 2020 году Банк заключил еще 2 договора займа с Европейским банком реконструкции и развития:

- Договор займа № 50791 от 13.02.2020 на поддержание малого и среднего бизнеса в тенге на сумму, эквивалентную 10,000,000 долл. США, со сроком погашения по первому траншу до 29.09.2025, по второму траншу до 29.04.2027;
- Договор займа № 50792 от 13.02.2020 на развитие проекта "Женщины в бизнесе" в тенге на сумму, эквивалентную 5 000 000 долл. США, со сроком погашения по первому траншу до 29.09.2025; по второму траншу до 29.04.2027.

Первый транш был получен в 2020 году, а второй транш в 2022 году.

В 2021 году Банк заключил еще 1 договор займа с Европейским банком реконструкции и развития:

- Договор займа № 52817 от 10.12.2021 по программе финансирования зеленой экономики GEFF (Green Economy Financing Facility) в тенге на сумму, эквивалентную 5,000,000 долл. США, со сроком погашения до 24.06.2027.

Вся сумма была получена в течение 2022 года в тенге.

Процентное вознаграждение по займу начисляется по плавающей ставке и выплачивается на ежеквартальной основе в соответствии с условиями договора. На конец отчетного периода ставка вознаграждения по Договорам займа от 28.06.2016 составила 19,75%, по Договорам займа от 13.02.2020 составила 20,75%, а по Договорам займа от 10.12.2021 составила 22,65%.

**АО «ШИНХАН БАНК КАЗАХСТАН»**

ПРИМЕЧАНИЯ К ФИНАНСОВОЙ ОТЧЕТНОСТИ за год, закончившийся 31 декабря 2023 года

(в тысячах казахстанских тенге)

Банк обязан соблюдать определенные финансовые обязательства по выполнению условий договоров привлечения денег, представленных выше. Данные обязательства включают в себя оговоренные коэффициенты, используемые для показателей финансовых результатов. Банк не нарушал каких-либо из этих обязательств по состоянию на 31 декабря 2023 и 2022 годов.

Движение обязательств, обусловленных финансовой деятельностью

В таблице ниже представлены изменения обязательств в результате финансовой деятельности, включая как изменения, обусловленные денежными потоками, так и изменения, не связанные с денежными потоками. Обязательства, обусловленные финансовой деятельностью, это те обязательства, денежные потоки от которых в отчете о движении денежных средств были или будущие денежные потоки будут классифицированы как денежные потоки от финансовой деятельности.

	2023 г.	2022 г.
Остаток на начало года	8,230,594	4,797,176
Выбытие	(1,185,988)	(2,196,758)
Поступление	-	5,582,600
Прочие изменения	(21,339)	47,576
Остаток на конец года	7,023,267	8,230,594

* Прочие изменения включают процентные расходы и платежи по процентам.

24. ПРОЧИЕ ОБЯЗАТЕЛЬСТВА

	31.12.2023 г.	31.12.2022 г.
Обязательства по аренде	244,500	296,796
Обязательства по операциям спот	329,000	138,624
Кредиторская задолженность поставщиков	70,649	84,706
Кредиторская задолженность по банковским операциям	11,920	34,210
Прочие обязательства	5,307	3,169
Всего прочих финансовых обязательств	661,376	557,505
Расчеты по налогам и другим обязательным платежам в бюджет	409,056	125,910
Кредиторская задолженность работникам	92,637	58,822
Резерв по отпускам	39,442	36,130
Прочие транзитные счета	68,834	33,807
Прочие обязательства	8,737	2,845
Всего прочих нефинансовых обязательств	618,706	257,514
Всего прочих обязательств	1,280,082	815,019

25. АКЦИОНЕРНЫЙ КАПИТАЛ**(а) Выпущенный и дополнительно оплаченный капитал**

Разрешенный к выпуску, выпущенный и находящийся в обращении акционерный капитал Банка состоит из 1,002,872 обыкновенных акций (в 2022 году: 1,002,872 обыкновенные акции). Все акции имеют номинальную стоимость 10,000 тенге.

Владельцы обыкновенных акций имеют право на получение дивидендов по мере их объявления, а также обладают правом одного голоса на акцию на годовых и общих собраниях акционеров Банка.

(б) Прибыль на акцию

	31.12.2023 г.	31.12.2022 г.
Чистая прибыль за год	25,217,705	3,371,345



Количество выпущенных обыкновенных акций	1,002,872	1,002,872
Прибыль на акцию		
Базовая и разводненная прибыль на акцию, в тенге	25,145.49	3,361.69

Обыкновенные акции Банка не находятся в обращении на открытом рынке, однако Банк самостоятельно принял решение раскрывать информацию о размере чистой прибыли на одну акцию, посчитанную согласно требованиям МСФО (IAS) 33 «Прибыль на акцию».

(в) Резерв по переоценке финансовых активов, учитываемых по справедливой стоимости через прочий совокупный доход, имеющихся в наличии для продажи

Резерв по переоценке финансовых активов, имеющихся в наличии для продажи, включает накопленное чистое изменение справедливой стоимости до момента прекращения признания.

(г) Дивиденды

Способность Банка объявлять и выплачивать дивиденды определяется в соответствии с требованиями законодательства Республики Казахстан.

Дивиденды по обыкновенным акциям отражаются как распределение нераспределенной прибыли за период, за который они были начислены. На момент выпуска финансовой отчетности за 2023 год дивиденды еще не объявлялись (2022 год: дивиденды не объявлялись).

26. УПРАВЛЕНИЕ РИСКАМИ

Управление рисками лежит в основе банковской деятельности и является существенным элементом операционной деятельности Банка. Рыночный риск, кредитный риск и риск ликвидности являются основными рисками, с которыми сталкивается Банк в процессе осуществления своей деятельности.

(а) Политика и процедуры по управлению рисками

Политика Банка по управлению рисками нацелена на определение, анализ и управление рисками, которым подвержен Банк, на установление лимитов рисков и соответствующих контролей, а также на постоянную оценку уровня рисков и их соответствия установленным лимитам. Политика и процедуры по управлению рисками пересматриваются на регулярной основе с целью отражения изменений рыночной ситуации, предлагаемых банковских продуктов и услуг, и появляющейся лучшей практики.

Совет директоров Банка несет ответственность за надлежащее функционирование системы контроля по управлению рисками, за управление ключевыми рисками и одобрение политик и процедур по управлению рисками, а также за одобрение крупных сделок.

Правление Банка несет ответственность за мониторинг и внедрение мер по снижению рисков, а также следит за тем, чтобы Банк осуществлял деятельность в установленных пределах рисков. Правление Банка несет ответственность за общее управление рисками и осуществление контроля за соблюдением требований действующего законодательства, а также осуществление контроля за применением общих принципов и методов по обнаружению, оценке, управлению и составлению отчетов как по финансовым, так и по нефинансовым рискам.

Кредитный и рыночный риски и риск ликвидности управляются и контролируются Кредитным комитетом и Комитетом по управлению активами и пассивами (КУАП) как на уровне портфеля в целом, так и на уровне отдельных сделок.

Как внешние, так и внутренние факторы риска выявляются и управляются в рамках организации. Особое внимание уделяется выявлению всего перечня факторов риска и определению уровня достаточности текущих процедур по снижению рисков.

Помимо стандартного анализа кредитного и рыночного рисков, Правление Банка проводит мониторинг финансовых и нефинансовых рисков путем проведения регулярных встреч с операционными подразделениями с целью получения экспертной оценки по отдельным направлениям.

Рыночный риск

Рыночный риск – это риск изменения справедливой стоимости или будущих потоков денежных средств по финансовому инструменту вследствие изменения рыночных цен. Рыночный риск состоит из валютного риска, риска изменения ставок вознаграждения, а также других ценовых рисков. Рыночный риск возникает по открытым позициям в отношении процентных, валютных и долевых финансовых инструментов, подверженных влиянию общих и специфических изменений на рынке и изменений уровня волатильности рыночных цен.

Задачей управления рыночным риском является управление и контроль за тем, чтобы подверженность рыночному риску не выходила за рамки приемлемых параметров, при этом обеспечивая оптимизацию доходности, получаемой за принятый риск. КУАП, возглавляемый Председателем, несет ответственность за управление рыночным риском и риском ликвидности. КУАП утверждает лимиты рыночного риска и риска ликвидности, основываясь на рекомендациях подразделения риск-менеджмента.

Банк управляет рыночным риском путем установления лимитов по открытой позиции в отношении величины портфеля по отдельным финансовым инструментам, сроков изменения ставок вознаграждения, валютной позиции, лимитов потерь и проведения регулярного мониторинга их соблюдения, результаты которого рассматриваются и утверждаются Правлением.

(i) Риск изменения ставок вознаграждения

Риск изменения ставок вознаграждения – это риск изменения справедливой стоимости или будущих потоков денежных средств по финансовому инструменту вследствие изменения рыночных ставок вознаграждения. Банк подвержен влиянию колебаний преобладающих рыночных ставок вознаграждения на его финансовое положение и потоки денежных средств. Такие колебания могут увеличивать уровень процентной маржи, однако могут и снижать его, либо, в случае неожиданного изменения ставок вознаграждения, приводить к возникновению убытков.

Риск изменения ставок вознаграждения управляется преимущественно посредством мониторинга изменения ставок вознаграждения.



АО «ШИНХАН БАНК КАЗАХСТАН»
 ПРИМЕЧАНИЯ К ФИНАНСОВОЙ ОТЧЕТНОСТИ за год, закончившийся 31 декабря 2023 года
 (в тысячах казахстанских тенге)

Анализ срока пересмотра ставок вознаграждения

Риск изменения ставок вознаграждения управляется преимущественно посредством мониторинга изменения ставок вознаграждения. Краткая информация в отношении сроков пересмотра ставок вознаграждения по основным процентным финансовым инструментам по состоянию на 31 декабря 2023 года может быть представлена следующим образом:

	Менее 1 месяца	От 1 до 3 месяцев	От 3 до 12 месяцев	От 1 до 5 лет	Более 5 лет	Беспро- центные	Всего
АКТИВЫ							
Денежные средства и их эквиваленты	325,666,988	-	-	-	-	10,312,761	335,979,749
Счета и депозиты в банках	-	-	-	-	-	184,910	184,910
Кредиты, выданные клиентам	615,004	2,279,640	22,442,744	16,143,616	6,634,113	-	48,115,117
Финансовые активы, учитываемые по амортизированной стоимости	72,684,315	7,150,279	3,457,925	4,815,168	-	-	88,107,686
Всего активы	398,966,307	9,429,919	25,900,669	20,958,784	6,634,113	10,497,671	472,387,462
ОБЯЗАТЕЛЬСТВА							
Счета и депозиты банков	-	-	-	-	-	348,438	348,438
Текущие счета и депозиты клиентов	382,442,312	11,034,379	16,888,761	24,991	-	9,644,991	420,035,435
Займы международных финансовых институтов	89,999	4,618,783	2,314,485	-	-	-	7,023,267
Всего обязательства	382,532,311	15,653,162	19,203,246	24,991	-	9,993,429	427,407,140
Итого чистая позиция	16,433,996	(6,223,244)	6,697,423	20,933,793	6,634,113	504,242	44,980,322

АО «ШИНХАН БАНК КАЗАХСТАН»
ПРИМЕЧАНИЯ К ФИНАНСОВОЙ ОТЧЕТНОСТИ за год, закончившийся 31 декабря 2023 года
(в тысячах казахстанских тенге)

Краткая информация в отношении сроков пересмотра ставок вознаграждения по основным процентным финансовым инструментам по состоянию на 31 декабря 2022 года может быть представлена следующим образом:

	Менее 1 месяца	От 1 до 3 месяцев	От 3 до 12 месяцев	От 1 до 5 лет	Более 5 лет	Беспро- центные	Всего
АКТИВЫ							
Денежные средства и их эквиваленты	68,777,089	-	-	-	-	11,676,717	80,453,806
Счета и депозиты в банках	-	-	-	-	-	182,812	182,812
Финансовые активы, учитываемые по справедливой стоимости через прочий совокупный доход	-	-	34,939	935,330	-	-	970,269
Кредиты, выданные клиентам	280,609	1,059,418	8,069,841	6,958,535	6,056,485	-	22,424,888
Финансовые активы, учитываемые по амортизированной стоимости	-	-	17,434,101	3,473,569	-	-	20,907,670
Всего активы	69,057,698	1,059,418	25,538,881	11,367,434	6,056,485	11,859,529	124,939,445
ОБЯЗАТЕЛЬСТВА							
Счета и депозиты банков	-	-	-	-	-	79,509	79,509
Текущие счета и депозиты клиентов	34,200,985	16,754,575	8,127,974	-	-	23,544,278	82,627,812
Займы международных финансовых институтов	343,110	5,577,912	2,309,573	-	-	-	8,230,594
Займы банков	-	13,888,271	-	-	-	-	13,888,271
Всего обязательства	34,544,095	36,220,758	10,437,547	-	-	23,623,787	104,826,186
Итого чистая позиция	34,513,603	(35,161,304)	15,101,334	11,367,434	6,056,485	(11,764,258)	20,113,259



АО «ШИНХАН БАНК КАЗАХСТАН»

ПРИМЕЧАНИЯ К ФИНАНСОВОЙ ОТЧЕТНОСТИ за год, закончившийся 31 декабря 2023 года
(в тысячах казахстанских тенге)

Средние эффективные ставки вознаграждения

Следующая далее таблица отражает средние эффективные ставки вознаграждения по процентным активам и обязательствам по состоянию на 31 декабря 2023 и 2022 годов:

	2023 г.		2022 г.	
	Средняя эффективная ставка вознаграждения, %		Средняя эффективная ставка вознаграждения, %	
	Тенге	Доллары США	Тенге	Доллары США
Процентные активы				
Денежные средства и их эквиваленты	15.68	2.58	15.54	3.34
Счета и депозиты в банках	14.09	-		
Финансовые активы, учитываемые по справедливой стоимости через прочий совокупный доход	-	-	3.42	-
Кредиты, выданные клиентам	18.55	6.6	16.25	4.17
Финансовые активы, учитываемые по амортизированной стоимости	14.64	-	12.64	-
Процентные обязательства				
Текущие счета и депозиты клиентов			-	-
- Срочные депозиты	10.96	0.50	10.97	0.56
Займы международных финансовых организаций	12.88		12.31	-
Займы банков	-	-	-	4.55

Анализ чувствительности к изменению ставок вознаграждения

Управление риском изменения ставок вознаграждения, основанное на анализе сроков пересмотра ставок вознаграждения, дополняется мониторингом чувствительности финансовых активов и обязательств. Анализ чувствительности чистой прибыли или убытка и капитала Банка (за вычетом налогов) к изменению ставок вознаграждения (риск пересмотра ставок вознаграждения), составленный на основе упрощенного сценария параллельного сдвига кривых доходности на 100 базисных пунктов в сторону увеличения или уменьшения ставок вознаграждения и пересмотренных позиций по процентным активам и обязательствам, действующих по состоянию на 31 декабря 2023 и 2022 годов, может быть представлен следующим образом:

	2023 г.		2022 г.	
	Прибыль или убыток	Капитал	Прибыль или убыток	Капитал
Параллельный сдвиг на 100 базисных пунктов в сторону уменьшения ставок	(104,598)	-	(75,588)	(2,615)
Параллельный сдвиг на 100 базисных пунктов в сторону увеличения ставок	104,598	-	75,588	(3,277)

Анализ чувствительности прибыли или убытка и капитала к изменениям справедливой стоимости финансовых активов, учитываемых по справедливой стоимости через прочий совокупный доход/имеющихся в наличии для продажи, вследствие изменений ставок вознаграждения (составленный на основе позиций, действующих по состоянию на 31 декабря 2023 и 2022 годов, и упрощенного сценария параллельного сдвига кривых доходности на 100 базисных пунктов в сторону увеличения или уменьшения ставок вознаграждения) может быть представлен следующим образом:

	2023 г.		2022 г.	
	Прибыль или убыток	Капитал	Прибыль или убыток	Капитал
Параллельный сдвиг на 100 базисных пунктов в сторону уменьшения ставок	-	-	-	2,615
Параллельный сдвиг на 100 базисных пунктов в сторону увеличения ставок	-	-	-	(3,277)



АО «ШИНХАН БАНК КАЗАХСТАН»

ПРИМЕЧАНИЯ К ФИНАНСОВОЙ ОТЧЕТНОСТИ за год, закончившийся 31 декабря 2023 года
(в тысячах казахстанских тенге)

Валютный риск

У Банка имеются активы и обязательства, выраженные в нескольких иностранных валютах.

Валютный риск - это риск изменения справедливой стоимости или будущих потоков денежных средств по финансовому инструменту вследствие изменения обменных курсов валют. Несмотря на тот факт, что Банк хеджирует свою подверженность валютному риску, такие операции не соответствуют определению отношений хеджирования в соответствии с МСФО.

Структура финансовых активов и обязательств в разрезе валют по состоянию на 31 декабря 2023 года может быть представлена следующим образом:

	Тенге	Доллары США	Евро	Российские рубли	Прочие	Всего
АКТИВЫ						
Денежные средства и их эквиваленты	317,712,280	18,031,169	205,666	30,381	253	335,979,749
Счета и депозиты в банках	184,910	-	-	-	-	184,910
Кредиты, выданные клиентам	47,948,060	167,057	-	-	-	48,115,117
Финансовые активы, учитываемые по амортизированной стоимости	88,107,686	-	-	-	-	88,107,686
Прочие финансовые активы	205,410	325,895	-	-	8,956	540,261
Всего активов	454,158,346	18,524,121	205,666	30,381	9,209	472,927,723
ОБЯЗАТЕЛЬСТВА						
Счета и депозиты банков	23,159	323,529	1,750	-	-	348,438
Текущие счета и депозиты клиентов	401,409,692	18,393,602	203,057	29,084	-	420,035,435
Займы международных финансовых организаций	7,023,267	-	-	-	-	7,023,267
Прочие финансовые обязательства	611,177	50,116	83	-	-	661,376
Всего обязательств	409,067,295	18,767,247	204,890	29,084		428,068,516
Чистая позиция	45,091,051	(243,126)	776	1,297	9,209	44,859,207

Структура финансовых активов и обязательств в разрезе валют по состоянию на 31 декабря 2022 года может быть представлена следующим образом:

	Тенге	Доллары США	Евро	Российские рубли	Прочие	Всего
АКТИВЫ						
Денежные средства и их эквиваленты	35,896,621	44,317,367	227,559	11,998	261	80,453,806
Счета и депозиты в банках	94,908	87,904	-	-	-	182,812
Финансовые активы, учитываемые по ССЧПСД	970,269	-	-	-	-	970,269
Кредиты, выданные клиентам	22,014,114	410,774	-	-	-	22,424,888
Финансовые активы, учитываемые по амортизированной стоимости	20,907,670	-	-	-	-	20,907,670
Прочие финансовые активы	54,645	146,661	-	-	-	201,306
Всего активов	79,938,227	44,962,706	227,559	11,998	261	125,140,751



АО «ШИНХАН БАНК КАЗАХСТАН»

ПРИМЕЧАНИЯ К ФИНАНСОВОЙ ОТЧЕТНОСТИ за год, закончившийся 31 декабря 2023 года
(в тысячах казахстанских тенге)

	Тенге	Доллары США	Евро	Российские рубли	Прочие	Всего
ОБЯЗАТЕЛЬСТВА						
Счета и депозиты банков	41,663	33,723	4,123	-	-	79,509
Текущие счета и депозиты клиентов	51,306,289	31,059,071	250,028	12,424	-	82,627,812
Займы международных финансовых организаций	8,230,594	-	-	-	-	8,230,594
Займы банков	-	13,888,271	-	-	-	13,888,271
Прочие финансовые обязательства	491,762	65,661	82	-	-	557,505
Всего обязательств	60,070,308	45,046,726	254,233	12,424	-	105,383,691
Чистая позиция	19,867,919	(84,020)	(26,674)	(426)	261	19,757,060

Влияние на прибыль до налогообложения и капитал, основанное на стоимости финансовых активов, рассчитывается с использованием анализа волатильности обменного курса. По состоянию на 31 декабря 2023 и 31 декабря 2022 гг., по мнению руководства Банка, возможным движением курса валют являются 15%.

Снижение курса тенге, как показано ниже, по отношению к указанным валютам по состоянию на 31 декабря 2023 и 2022 годов увеличило (снизило) бы капитал и прибыль или убыток на суммы, указанные ниже. Данная аналитическая информация представлена за вычетом суммы налога и основана на колебаниях обменных курсов валют, которые Банк рассматривал как обоснованно возможные по состоянию на конец отчетного периода. Анализ проводился исходя из допущения о том, что все прочие переменные, в частности ставки вознаграждения, остаются неизменными.

	2023 г.		2022 г.	
	Прибыль или убыток	Капитал	Прибыль или убыток	Капитал
15% рост курса доллара США по отношению к тенге	(29,175)	(29,175)	(10,082)	(10,082)
15% рост курса евро по отношению к тенге	93	93	(3,201)	(3,201)
15% рост курса российского рубля по отношению к тенге	156	156	(51)	(51)

(в) Кредитный риск

Кредитный риск - это риск финансовых потерь, возникающих в результате неисполнения обязательств заемщиком или контрагентом Банка. Банк управляет кредитным риском (по признанным финансовым активам и непризнанным договорным обязательствам) посредством применения утвержденных политик и процедур, включающих требования по установлению и соблюдению лимитов концентрации кредитного риска, а также посредством создания Кредитного комитета, в функции которого входит активный мониторинг кредитного риска. Кредитная политика рассматривается и утверждается Советом директоров.

Кредитная политика устанавливает:

- процедуры рассмотрения и одобрения кредитных заявок;
- методологию оценки кредитоспособности заемщиков (корпоративных клиентов и физических лиц);
- методологию оценки кредитоспособности контрагентов;
- методологию оценки предлагаемого обеспечения;
- требования к кредитной документации;



- процедуры проведения постоянного мониторинга кредитов и прочих продуктов, несущих кредитный риск.

Заявки от корпоративных клиентов на получение кредитов составляются соответствующими менеджерами по работе с клиентами, а затем передаются на рассмотрение в Управление кредитования, которое несет ответственность за портфель кредитов, выданных юридическим лицам. Отчеты аналитиков данного Управления основываются на структурном анализе бизнеса и финансового положения заемщика. Затем заявки и отчеты проходят независимую проверку в подразделении риск-менеджмента, которым выдается второе заключение; при этом проверяется надлежащее выполнение требований кредитной политики. Кредитный комитет одобряет заявки на получение кредитов на основе документов, предоставленных Управлением кредитования, Отделом комплексной безопасности, Отделом оценки залогов, Юридическим и подразделением риск-менеджмента.

Банк проводит постоянный мониторинг состояния отдельных кредитов и на регулярной основе проводит переоценку платежеспособности своих заемщиков. Процедуры переоценки основываются на анализе финансовой отчетности заемщика на последнюю отчетную дату или иной информации, предоставленной самим заемщиком, или полученной Банком другим способом. При этом решение по предоставлению каждого кредита принимается Кредитным комитетом после проведения всех необходимых процедур, что в свою очередь позволяет при малом количестве поступающих заявок контролировать весь кредитный процесс.

Помимо анализа отдельных заемщиков, подразделение риск-менеджмента проводит оценку кредитного портфеля в целом в отношении концентрации кредитов и рыночных рисков.

Максимальный уровень кредитного риска, как правило, отражается в балансовой стоимости финансовых активов в отчете о финансовом положении и в сумме непризнанных договорных обязательств. Возможность взаимозачета активов и обязательств не имеет существенного значения для снижения потенциального кредитного риска.

Организации банковского сектора в целом подвержены кредитному риску, возникающему в отношении финансовых активов и условных обязательств. Кредитный риск Банка сосредоточен в Республике Казахстан. Степень кредитного риска подвергается постоянному мониторингу с целью обеспечить соблюдение лимитов по кредитам и кредитоспособности в соответствии с утвержденной Банком политикой по управлению рисками.

Максимальный уровень подверженности кредитному риску в отношении финансовых активов по состоянию на отчетную дату может быть представлен следующим образом:

	31.12.2023 г.	31.12.2022 г.
АКТИВЫ		
Денежные средства и их эквиваленты	335,979,749	80,453,806
Счета и депозиты в банках	184,910	182,812
Финансовые активы, учитываемые по справедливой стоимости через прочий совокупный доход	-	970,269
Кредиты, выданные клиентам	48,115,117	22,424,888
Финансовые активы, учитываемые по амортизированной стоимости	88,107,686	20,907,670
Прочие финансовые активы	540,261	201,306
Всего максимального уровня подверженности кредитному риску	472,927,723	125,140,751

**АО «ШИНХАН БАНК КАЗАХСТАН»**ПРИМЕЧАНИЯ К ФИНАНСОВОЙ ОТЧЕТНОСТИ за год, закончившийся 31 декабря 2023 года
(в тысячах казахстанских тенге)

31 декабря 2023 г.	Стадия 1	Стадия 2	Стадия 3	Стадия 3	Всего
	На групповой основе	На групповой основе	На групповой основе	Индивидуально	
Денежные средства и их эквиваленты	335,979,749	-	-	-	335,979,749
Счета и депозиты в банках	184,910	-	-	-	184,910
Кредиты, выданные клиентам	45,119,387	1,094,636	107,769	1,793,325	48,115,117
Финансовые активы, учитываемые по амортизированной стоимости	88,107,686	-	-	-	88,107,686
Прочие финансовые активы	540,261	-	-	-	540,261
Всего активов	469,931,993	1,094,636	107,769	1,793,325	472,927,723

31 декабря 2022 г.	Стадия 1	Стадия 2	Стадия 3	Стадия 3	Всего
	На групповой основе	На групповой основе	На групповой основе	Индивидуально	
Денежные средства и их эквиваленты	80,453,806	-	-	-	80,453,806
Счета и депозиты в банках	182,812	-	-	-	182,812
Финансовые активы, учитываемые по ССЧПСД	970,269	-	-	-	970,269
Кредиты, выданные клиентам	19,241,070	928,342	115,206	2,140,270	22,424,888
Финансовые активы, учитываемые по амортизированной стоимости	20,907,670	-	-	-	20,907,670
Прочие финансовые активы	201,306	-	-	-	201,306
Всего активов	121,956,933	928,342	115,206	2,140,270	125,140,751

Анализ обеспечения по займам, выданным клиентам, и концентрация кредитного риска по кредитам, выданным клиентам, представлен в Примечании 15.

По состоянию на 31 декабря 2023 года Банк не имеет должников (31 декабря 2022 года: не имеет), подверженность кредитному риску в отношении которых превышает 10% максимального уровня подверженности кредитному риску.

Значительное увеличение кредитного риска

Банк ведет мониторинг всех финансовых активов, которые подпадают под требования в отношении обесценения, на предмет значительного повышения кредитного риска с момента первоначального признания. В случае выявления значительного повышения кредитного риска Банк рассчитывает величину оценочного резерва на основании величины кредитных убытков, ожидаемых в течение всего срока кредитования, а не только последующих 12 месяцев.

Банк использует оценки кредитного риска в качестве основного вклада в определение временной структуры вероятности дефолта для рисков. Банк собирает информацию об эффективности и дефолте по кредитным рискам, проанализированным по юрисдикции или региону, а также по типу продукта и заемщику, а также по классификации кредитного риска. Используемая информация является внутренней и внешней в зависимости от оцениваемого портфеля.

Банк использует различные критерии для определения того, значительно ли увеличился кредитный риск на портфель активов. В качестве критериев используются как количественные изменения в вероятности дефолта, так и качественные.



По выданным кредитам, оцениваемым на коллективной основе, значительное увеличение кредитного риска определяется на основе увеличения вероятности дефолта в течение всего срока кредитования с момента первоначального признания, используя определенные пороговые значения для сегментированных однородных портфелей и для займов с просроченной задолженностью более 30 дней с момента первоначального признания, для займов, оцениваемых на индивидуальной основе - дополнительно при снижении внешнего/внутреннего кредитного рейтинга на 2 (два) уровня (наличие реструктуризации при ухудшении финансового положения для классификации в стадию 3), экспертные заключения специалистов Банка на основании изменения качественных и количественных показателей заемщика, существенного ухудшение залогового обеспечения и других объективных свидетельств значительных финансовых затруднений с момента первоначального признания.

Третья стадия определяется для займов, оцениваемых на коллективной основе, при сроке просроченной задолженности свыше 60-90 дней, для займов, оцениваемых на индивидуальной основе - при просрочке свыше 60 дней, реструктуризации, связанной с ухудшением финансового состояния, ухудшении внутреннего кредитного рейтинга и экспертного мнения специалистов Банка.

Руководство Банка считает, что некоторые финансовые инструменты с низким кредитным риском на отчетную дату не имели значительного увеличения кредитного риска, применяя данную политику в отношении финансовых инструментов, выпущенных только для суверенных и финансовых учреждений. Предполагается, что финансовый инструмент имеет низкий кредитный риск, когда внешний кредитный рейтинг эквивалентен определению «инвестиционного уровня» международными рейтинговыми агентствами.

Банк внедрил процедуры мониторинга, чтобы убедиться, что критерии, используемые для определения значительного увеличения кредита, являются эффективными, а это означает, что значительное увеличение кредитного риска идентифицируется до дефолта по риску или когда актив становится просроченным на 30 дней.

Предоставление прогнозной информации

Банк использует прогнозную информацию, которая доступна без излишних затрат или усилий, при оценке значительного увеличения кредитного риска, а также при оценке ожидаемых кредитных убытков.

Включение прогнозных элементов отражает ожидания Банка. Банк рассматривает сценарии, количество которых зависит от оценки вероятности реализации, значимости данного сценария, изменения обстоятельств и макроэкономической среды.

Целью использования сценариев является моделирование нелинейного влияния макроэкономических факторов на ожидаемые кредитные убытки.

Банк определил и задокументировал ключевые показатели, оказывающие влияние на портфели финансовых инструментов и, используя статистический анализ исторических данных, оценил взаимосвязь между макроэкономическими переменными и кредитным риском и кредитными убытками.

(г) Риск ликвидности

Риск ликвидности - это риск того, что Банк может столкнуться со сложностями в привлечении денежных средств для выполнения своих обязательств. Риск ликвидности возникает при несовпадении по срокам погашения активов и обязательств. Совпадение и/или контролируемое несовпадение по срокам погашения и процентным ставкам активов и обязательств является основополагающим моментом в управлении риском ликвидности. Вследствие разнообразия проводимых операций и связанной с ними неопределенности полное совпадение по срокам погашения активов и обязательств не является для финансовых институтов обычной практикой, что дает возможность увеличить прибыльность операций, однако повышает риск возникновения убытков.

Банк поддерживает необходимый уровень ликвидности с целью обеспечения постоянного наличия денежных средств, необходимых для выполнения всех обязательств по мере наступления сроков их погашения. Политика по управлению ликвидностью рассматривается и утверждается Советом директоров. Банк стремится активно поддерживать диверсифицированную и стабильную структуру источников финансирования, состоящих из долгосрочных кредитов международных финансовых организаций, краткосрочных кредитов других банков, депозитов основных корпоративных клиентов



и физических лиц, а также диверсифицированный портфель высоколиквидных активов для того, чтобы Банк был способен оперативно и без резких колебаний реагировать на непредвиденные требования в отношении ликвидности.

Раздел корпоративной политики по управлению рисками, который относится к управлению риском ликвидности, состоит из:

- прогнозирования потоков денежных средств в разрезе основных валют и расчета, связанного с данными потоками денежных средств необходимого уровня ликвидных активов;
- поддержания диверсифицированной структуры источников финансирования;
- управления концентрацией и структурой заемных средств;
- разработки планов по привлечению финансирования за счет заемных средств;
- поддержания портфеля высоколиквидных активов, который можно свободно реализовать в качестве защитной меры в случае разрыва кассовой ликвидности;
- разработки резервных планов по поддержанию ликвидности и заданного уровня финансирования;
- осуществления контроля за соответствием показателей ликвидности законодательно установленным нормативам.

Казначейство получает от подразделений информацию о структуре ликвидности их финансовых активов и обязательств и о прогнозировании потоков денежных средств, ожидаемых от планируемого в будущем бизнеса.

Затем Казначейство формирует соответствующий портфель краткосрочных ликвидных активов, состоящий в основном из краткосрочных ликвидных ценных бумаг, предназначенных для торговли, депозитов, размещенных в банках, и прочих межбанковских продуктов с тем, чтобы обеспечить необходимый уровень ликвидности для Банка в целом.

Казначейство ежедневно проводит мониторинг позиции по ликвидности и на регулярной основе проводит «стресс-тесты» с учетом разнообразных возможных сценариев состояния рынка как в нормальных, так и в неблагоприятных условиях. В нормальных рыночных условиях отчеты о состоянии ликвидности предоставляются высшему руководству еженедельно. Решения относительно политики по управлению ликвидностью принимаются КУАП и исполняются Казначейством.

Следующие далее таблицы показывают недисконтированные потоки денежных средств по финансовым активам, финансовым обязательствам и условным обязательствам кредитного характера по наиболее ранней из установленных в договорах дат наступления срока погашения. Суммарные величины поступления и выбытия потоков денежных средств, указанные в данных таблицах, представляют собой договорные недисконтированные потоки денежных средств по финансовым активам, обязательствам или условным обязательствам кредитного характера. В отношении выпущенных договоров финансовой гарантии максимальная величина гарантии относится на самый ранний период, когда гарантия может быть использована.

АО «ШИНХАН БАНК КАЗАХСТАН»
 ПРИМЕЧАНИЯ К ФИНАНСОВОЙ ОТЧЕТНОСТИ за год, закончившийся 31 декабря 2023 года
 (в тысячах казахстанских тенге)



Анализ финансовых обязательств по срокам погашения по состоянию на 31 декабря 2023 года может быть представлен следующим образом:

	До востребования и менее 1 месяца	От 1 до 3 месяцев	От 3 до 6 месяцев	От 6 до 12 месяцев	Более 1 года	Суммарная величина выбытия потоков денежных средств		Балансовая стоимость
Непроизводные финансовые обязательства								
Счета и депозиты банков	348,438	-	-	-	-	-	348,438	348,438
Текущие счета и депозиты клиентов	16,739,568	253,440,882	149,018,210	12,356,501	87,922	431,643,083	420,035,435	
Займы международных финансовых организаций	346,653	333,472	1,135,209	1,868,681	6,140,199	9,824,214	7,023,267	
Прочие финансовые обязательства	414,803	23,754	24,126	48,275	150,418	661,376	661,376	
Всего обязательств	17,849,462	253,798,108	150,177,545	14,273,457	6,378,539	442,477,111	428,068,516	
Условные обязательства кредитного характера	7,954,210	-	-	-	-	7,954,210	2,248,488	
Всего непроизводные финансовые обязательства	25,803,672	253,798,108	150,177,545	14,273,457	6,378,539	450,431,321	430,317,004	

АО «ШИНХАН БАНК КАЗАХСТАН»
ПРИМЕЧАНИЯ К ФИНАНСОВОЙ ОТЧЕТНОСТИ за год, закончившийся 31 декабря 2023 года
(в тысячах казахстанских тенге)

Анализ финансовых обязательств по срокам погашения по состоянию на 31 декабря 2022 года может быть представлен следующим образом:

	До востребования и менее 1 месяца	От 1 до 3 месяцев	От 3 до 6 месяцев	От 6 до 12 месяцев	Более 1 года	Суммарная величина выбытия потоков		Балансовая стоимость
						денежных средств		
Непроизводные финансовые обязательства								
Счета и депозиты банков	79,509	-	-	-	-	79,509		79,509
Текущие счета и депозиты клиентов	57,684,704	18,160,320	4,978,672	3,303,641	56,000	84,183,337		82,627,812
Займы международных финансовых организаций	259,952	293,817	289,524	561,603	7,547,744	8,952,640		8,230,594
Займы банков	-	13,888,271	-	-	-	13,888,271		13,888,271
Прочие финансовые обязательства	260,596	18,935	19,053	38,114	220,807	557,505		557,505
Всего обязательств	58,284,761	32,361,343	5,287,249	3,903,358	7,824,551	107,661,262		105,383,691
Условные обязательства кредитного характера	3,575,611	-	-	-	-	3,575,611		3,575,611
Всего непроизводные финансовые обязательства	61,860,372	32,361,343	5,287,249	3,903,358	7,824,551	111,236,873		108,959,302

В соответствии с законодательством Республики Казахстан вкладчики имеют право изъять свои срочные депозиты из банка в любой момент, при этом в большинстве случаев они утрачивают право на получение начисленного процентного дохода. Данные депозиты были представлены исходя из установленных в договорах сроков их погашения.

Тем не менее руководство считает, что независимо от наличия опции досрочного изъятия и того факта, что значительная часть вкладов представляет собой счета до востребования, диверсификация данных счетов и депозитов по количеству и типам вкладчиков и прошлый опыт Банка служат признаком того, что данные счета представляют долгосрочный и стабильный источник финансирования.

Руководство ожидает, что движение потоков денежных средств в отношении определенных финансовых активов и обязательств может отличаться от обозначенного в договорах, либо потому что руководство уполномочено управлять движением потоков денежных средств, либо потому что прошлый опыт указывает на то, что сроки движения потоков денежных средств по данным финансовым активам и обязательствам могут отличаться от установленных в договорах сроках.



АО «ШИНХАН БАНК КАЗАХСТАН»
 ПРИМЕЧАНИЯ К ФИНАНСОВОЙ ОТЧЕТНОСТИ за год, закончившийся 31 декабря 2023 года
 (в тысячах казахстанских тенге)

В таблице представлен анализ по срокам погашения сумм, признанных в отчете о финансовом положении по состоянию на 31 декабря 2023 года:

	До						Просрочен- ные	Всего
	востребован ия и менее 1 месяца	От 1 до 3 месяцев	От 3 до 12 месяцев	От 1 до 5 лет	Более 5 лет	Без срока погашения		
Непроизводные активы								
Денежные средства и их эквиваленты	335,979,749	-	-	-	-	-	-	335,979,749
Счета и депозиты в банках	-	184,910	-	-	-	-	-	184,910
Кредиты, выданные клиентам	565,749	2,264,272	22,615,809	16,034,787	6,589,390	-	45,110	48,115,117
Финансовые активы, учитываемые по амортизированной стоимости	72,684,314	7,150,279	3,457,925	4,815,168	-	-	-	88,107,686
Прочие активы	534,971	860	2,582	1,848	-	-	-	540,261
Всего активов	409,764,783	9,600,321	26,076,316	20,851,803	6,589,390	-	45,110	472,927,723
Непроизводные финансовые обязательства								
Счета и депозиты банков	348,438	-	-	-	-	-	-	348,438
Текущие счета и депозиты клиентов	16,727,770	247,685,656	155,564,050	31,578	26,381	-	-	420,035,435
Займы международных финансовых организаций	337,962	231,327	2,100,984	4,352,994	-	-	-	7,023,267
Прочие обязательства	414,804	23,754	72,400	150,418	-	-	-	661,376
Всего обязательств	17,828,974	247,940,737	157,737,434	4,534,990	26,381	-	-	428,068,516
Чистая позиция	391,935,809	(238,340,416)	(131,661,118)	16,316,813	6,563,009	-	45,110	44,859,207

АО «ШИНХАН БАНК КАЗАХСТАН»
ПРИМЕЧАНИЯ К ФИНАНСОВОЙ ОТЧЕТНОСТИ за год, закончившийся 31 декабря 2023 года
(в тысячах казахстанских тенге)

В таблице представлен анализ по срокам погашения сумм, признанных в отчете о финансовом положении по состоянию на 31 декабря 2022 года:

	До						Просрочен- ные	Всего
	востребования и менее 1 месяца	От 1 до 3 месяцев	От 3 до 12 месяцев	От 1 до 5 лет	Более 5 лет	Без срока погашения		
Непроизводные активы								
Денежные средства и их эквиваленты	80,453,806	-	-	-	-	-	-	80,453,806
Счета и депозиты в банках	-	-	182,813	-	-	-	-	182,813
Финансовые активы, учитываемые по ССЧПУ	-	-	34,939	935,330	-	-	-	970,269
Кредиты, выданные клиентам	340,885	1,059,418	8,075,542	6,798,530	6,056,485	-	94,028	22,424,888
Финансовые активы, учитываемые по амортизированной стоимости	-	-	17,434,101	3,473,569	-	-	-	20,907,670
Прочие активы	142,342	214	56,928	1,822	-	-	-	201,306
Всего активов	80,937,033	1,059,632	25,784,323	11,209,251	6,056,485	-	94,028	125,140,752
Непроизводные финансовые обязательства								
Счета и депозиты банков	79,509	-	-	-	-	-	-	79,509
Текущие счета и депозиты клиентов	57,684,705	16,754,575	8,132,532	56,000	-	-	-	82,627,812
Займы международных финансовых организаций	388,775	230,816	692,449	6,918,554	-	-	-	8,230,594
Займы банков	-	13,888,271	-	-	-	-	-	13,888,271
Прочие обязательства	260,596	18,935	57,167	220,807	-	-	-	557,505
Всего обязательств	58,413,585	30,892,597	8,882,148	7,195,361	-	-	-	105,383,691
Чистая позиция	22,523,448	(29,832,965)	16,902,175	4,013,890	6,056,485	-	94,028	19,757,061

27. УПРАВЛЕНИЕ КАПИТАЛОМ

НБРК устанавливает и контролирует выполнение требований к уровню капитала Банка.

Банк определяет в качестве капитала статьи, которые определены в соответствии с законодательством в качестве статей, составляющих капитал кредитных организаций. По состоянию на 31 декабря 2023 года минимальный уровень капитала 1-го уровня к величине активов, взвешенных с учетом степени риска, условных обязательств, операционного и рыночного рисков, составляет 0.075 (31 декабря 2022: 0.075), а минимальный уровень суммарной величины капитала к величине активов, взвешенных с учетом степени риска, условных обязательств, операционного и рыночного рисков, составляет 0.10 (31 декабря 2022: 0.10).

По состоянию на 31 декабря 2023 и 31 декабря 2022 годов Банк выполнил все нормативные требования к уровню капитала, при этом уровень капитала 1 уровня к величине активов, взвешенных с учетом степени риска, условных обязательств, операционного и рыночного рисков, по состоянию на 31 декабря 2023 года составляет 0.980 (31 декабря 2022: 0.893), а уровень суммарной величины капитала к величине активов, взвешенных с учетом степени риска, условных обязательств, операционного и рыночного рисков, составляет 0.980 (31 декабря 2022: 0.893).

28. УСЛОВНЫЕ ОБЯЗАТЕЛЬСТВА КРЕДИТНОГО ХАРАКТЕРА

(а) Условные обязательства кредитного характера

Банк выдает банковские гарантии и открывает аккредитивы в целях обеспечения исполнения обязательств своих клиентов перед третьими лицами. Указанные соглашения фиксируют лимиты обязательств и, как правило, имеют срок действия до пяти лет.

Банк применяет при предоставлении финансовых гарантий, кредитных условных обязательств и аккредитивов ту же политику и процедуры управления рисками, что и при предоставлении кредитов клиентам.

По состоянию на 31 декабря 2023 года Банк имел непогашенные договорные условные обязательства в отношении предоставления кредитных линий на сумму 7,860,511 тыс. тенге (31 декабря 2022 года: 3,545,348 тыс. тенге) и выданных гарантий и аккредитивов на сумму 93,699 тыс. тенге (31 декабря 2022 года: 30,263 тыс. тенге).

(б) Незавершенные судебные разбирательства

Руководство не располагает информацией о каких-либо существенных фактических или незавершенных судебных разбирательствах, а также о потенциальных исках, которые могут быть выставлены против Банка.

(в) Страхование

Рынок страховых услуг в Республике Казахстан находится в стадии развития, поэтому многие формы страховой защиты, применяемые в других странах, пока недоступны в Республике Казахстан. Банк не осуществлял в полном объеме страхования зданий и оборудования, временного прекращения деятельности или в отношении ответственности третьих лиц в части имущественного или экологического ущерба, нанесенного в результате использования имущества Банка.

Банк заключил договор комплексного страхования банковских рисков от электронных и компьютерных преступлений. Страховщиком выступает АО «СК «Номад Иншуранс». Договор действует в течение 12 месяцев с даты подписания.

До того момента, пока Банк не застрахует в достаточной степени свою деятельность, существует риск того, что понесенные убытки или потеря определенных активов могут оказать существенное негативное влияние на деятельность и финансовое положение Банка.

(г) Налоговые обязательства

Налоговая система Казахстана, будучи относительно новой, характеризуется частыми изменениями законодательных норм, официальных разъяснений и судебных решений, зачастую нечетко изложенных и противоречивых, что допускает их неоднозначное толкование различными налоговыми органами, включая мнения относительно порядка учета доходов, расходов и прочих статей финансовой отчетности в соответствии с МСФО. Проверками и расследованиями в отношении

**АО «ШИНХАН БАНК КАЗАХСТАН»**ПРИМЕЧАНИЯ К ФИНАНСОВОЙ ОТЧЕТНОСТИ за год, закончившийся 31 декабря 2023 года
(в тысячах казахстанских тенге)

правильности исчисления налогов занимаются регулирующие органы разных уровней, имеющие право налагать крупные штрафы и взимать проценты. Правильность исчисления налогов в отчетном периоде может быть проверена в течение последующих пяти календарных лет, однако при определенных обстоятельствах этот срок может быть увеличен.

Данные обстоятельства могут привести к тому, что налоговые риски в Казахстане будут гораздо выше, чем в других странах. По мнению руководства, налоговые обязательства были полностью отражены в данной финансовой отчетности, исходя из интерпретации руководством действующего налогового законодательства, официальных комментариев к нормативным документам и решений судебных органов. Однако, принимая во внимание тот факт, что интерпретации налогового законодательства различными регулирующими органами могут отличаться от мнения руководства Банка, в случае применения принудительных мер воздействия со стороны регулирующих органов, их влияние на финансовую отчетность Банка может быть существенным.

29. ОПЕРАЦИИ МЕЖДУ СВЯЗАННЫМИ СТОРОНАМИ**(а) Отношения контроля**

Материнской компанией Банка является АО «Shinhan Bank» (Сеул, Республика Корея). Материнская компания Банка готовит финансовую отчетность, доступную внешним пользователям.

Конечным материнским предприятием Банка является Shinhan Financial Group Co. Ltd, которое правомочно направлять деятельность Банка по своему собственному усмотрению и в своих собственных интересах.

(б) Операции с членами Совета директоров и Правления

Общий размер вознаграждения, включенного в статью «Затраты на персонал», за годы, закончившиеся 31 декабря 2023 и 2022 годов, может быть представлен следующим образом:

	2023 г.	2022 г.
Совет директоров	11,865	7,864
Правление	322,607	321,156
	334,472	329,020

По состоянию на 31 декабря 2023 и 2022 годов остатки по счетам и средние ставки вознаграждения по операциям с членами Совета директоров и Правления составили:

Отчет о финансовом положении	Средняя ставка вознаграждения, %	
	2023 г.	2022 г.
Прочие активы	1,278	1,442
Текущие счета и депозиты	(43,116)	(58,915)
Прочие обязательства	(51,224)	(42,493)

Суммы, включенные в состав прибыли или убытка по операциям с членами Совета директоров и Правления, за год, закончившийся 31 декабря, могут быть представлены следующим образом:

Отчет о прибыли или убытке и прочем совокупном доходе	2023 г.	2022 г.
Доход/(убыток) от операций с иностранной валютой	818	1,014
Комиссионные доходы/(расходы)	233	311
Процентные расходы	603	766
Прочие общехозяйственные и административные расходы	2,414	639



АО «ШИНХАН БАНК КАЗАХСТАН»
 ПРИМЕЧАНИЯ К ФИНАНСОВОЙ ОТЧЕТНОСТИ за год, закончившийся 31 декабря 2023 года
 (в тысячах казахстанских тенге)

Операции с прочими связанными сторонами

По состоянию на 31 декабря 2023 и 2022 гг. остатки по счетам и соответствующие средние ставки вознаграждения, а также соответствующие прибыль или убыток по операциям с прочими связанными сторонами за год, закончившийся на указанные даты, составили:

Отчет о финансовом положении	Материнский банк		Прочие связанные стороны	
	2023 г.	Ср. ставка вознаграждения, %	2023 г.	Ср. ставка вознаграждения, %
АКТИВЫ				
Денежные средства и их эквиваленты				
- в евро	-		16,273	
- в прочей валюте	-		253	
Кредиты, выданные клиентам				
- в тенге	-	-	12,398,039	16.91
ОБЯЗАТЕЛЬСТВА				
Счета и депозиты банков				
- в тенге	23,159		-	
- в долларах США	323,529		-	
- в евро	1,750		-	
Текущие счета и депозиты клиентов				
- в тенге	-	-	526,317	5.98
- в долларах США	-	-	509	0.41
Прочие обязательства				
- в тенге	4,496		119	
- в долларах США	30,304		-	
Статьи, не признанные в отчете о финансовом положении				
Гарантии полученные*				
- в тенге	3,400,000		1,500,000	
- в долларах США	5,409,264		2,500,080	
Кредитные линии	-		30,000,000	

Отчет о прибыли или убытке и прочем совокупном доходе	Материнский банк		Прочие связанные стороны	
	2023 г.	Ср. ставка вознаграждения, %	2023 г.	Ср. ставка вознаграждения, %
Доход от операций с иностранной валютой	467		5,599	
Процентные доходы	-		858,800	
Процентные расходы	-		175,749	
Комиссионные доходы	3,317		8,675	
Комиссионные расходы	32,583		131,566	
Прочие общехозяйственные и административные расходы	88,305		-	

*По состоянию на 29 декабря 2023 года гарантии полученные включают в себя гарантии в тенге и долларах США, предоставленные материнским банком и по займам, выданным корпоративным клиентам. Гарантии являются беспроцентными, срок истечения действия гарантий 25 апреля 2024 года, 17 июня 2024 года, 05 октября 2026 года, 30 декабря 2026 года. Гарантии полученные от прочих связанных сторон включают в себя гарантии в тенге, предоставленные компанией, входящей в группу Shinhan Financial Group Co. Ltd, и по займам,



АО «ШИНХАН БАНК КАЗАХСТАН»
ПРИМЕЧАНИЯ К ФИНАНСОВОЙ ОТЧЕТНОСТИ за год, закончившийся 31 декабря 2023 года
(в тысячах казахстанских тенге)

выданным ее дочерней организации в Казахстане. Гарантии являются беспроцентными, срок истечения действия гарантий 23 августа 2024 года и 22 марта 2024 года.

Отчет о финансовом положении	Материнский банк		Прочие связанные стороны	
	2022 г.	Ср. ставка вознаграждения, %	2022 г.	Ср. ставка вознаграждения, %
АКТИВЫ				
Денежные средства и их эквиваленты				
- в евро	-	-	112,537	-
- в прочей валюте	-	-	261	-
Кредиты, выданные клиентам				
- в тенге	-	-	1,476,161	14.96
ОБЯЗАТЕЛЬСТВА				
Счета и депозиты банков				
- в тенге	41,663	-	-	-
- в долларах США	33,723	-	-	-
- в евро	4,123	-	-	-
Текущие счета и депозиты клиентов				
- в тенге	-	-	445,523	5.9
- в долларах США	-	-	26,678	0.5
Займы банков				
- в долларах США	13,888,271	4.55	-	-
Прочие обязательства				
- в тенге	25,260	-	112	-
- в долларах США	60,479	-	-	-
Статьи, не признанные в отчете о финансовом положении				
Гарантии полученные*	3,816,385	-	1,500,000	-
Кредитные линии	-	-	100,000,000	-

Отчет о прибыли или убытке и прочем совокупном доходе	Материнский банк		Прочие связанные стороны	
	2022 год	Ср. ставка вознаграждения, %	2022 год	Ср. ставка вознаграждения, %
Доход от операций с иностранной валютой	7,208	-	2,890	-
Процентные доходы	-	-	182,592	-
Процентные расходы	8,871	-	27,870	-
Комиссионные доходы	3,980	-	5,864	-
Комиссионные расходы	195,451	-	5,485	-
Прочие общехозяйственные и административные расходы	78,584	-	-	-

**Гарантия, полученная от прочих связанных сторон, включает в себя гарантии в тенге, предоставленные компанией, входящей в группу Shinhan Financial Group Co. Ltd, по займам, выданным ее дочерней организации в Казахстане. Гарантии являются беспроцентными, срок истечения действия гарантий 23 августа 2024 года и 22 марта 2024 года.

АО «ШИНХАН БАНК КАЗАХСТАН»
ПРИМЕЧАНИЯ К ФИНАНСОВОЙ ОТЧЕТНОСТИ за год, закончившийся 31 декабря 2023 года
(в тысячах казахстанских тенге)

30. ФИНАНСОВЫЕ АКТИВЫ И ОБЯЗАТЕЛЬСТВА: СПРАВЕДЛИВАЯ СТОИМОСТЬ И УЧЕТНАЯ КЛАССИФИКАЦИЯ

(а) Учетные классификации и справедливая стоимость

Следующая далее таблица отражает балансовую и справедливую стоимость финансовых активов и обязательств по состоянию на 31 декабря 2023 года:

	Учитываемые по амортизированной стоимости	Кредиторы и дебиторская задолженность	Учитываемые по справедливой стоимости		Прочие, учитываемые по амортизированной стоимости	Всего балансовая стоимость	Справедливая стоимость
			прочий доход	совокупный доход			
Финансовые активы							
Денежные средства и их эквиваленты	-	335,979,749	-	-	-	335,979,749	335,979,749
Счета и депозиты в банках	-	184,910	-	-	-	184,910	184,910
Финансовые активы, учитываемые по справедливой стоимости через прочий совокупный доход	-	-	-	-	-	-	-
Кредиты, выданные клиентам	-	-	-	-	-	-	-
- выданные корпоративным клиентам	-	38,312,975	-	-	-	38,312,975	36,067,109
- выданные розничным клиентам	-	9,802,142	-	-	-	9,802,142	9,077,425
Финансовые активы, учитываемые по амортизированной стоимости	88,107,686	-	-	-	-	88,107,686	87,541,363
Прочие финансовые активы	-	540,261	-	-	-	540,261	540,261
	88,107,686	384,820,037	-	-	-	472,927,723	469,390,817
Финансовые обязательства							
Счета и депозиты банков	-	-	-	-	348,438	348,438	348,438
Текущие счета и депозиты клиентов	-	-	-	-	420,035,435	420,035,435	420,035,435
Займы международных финансовых организаций	-	-	-	-	7,023,267	7,023,267	7,023,267
Прочие финансовые обязательства	-	661,176	-	-	200	661,376	661,376
	-	661,176	-	-	427,407,340	428,068,516	428,068,516

АО «ШИНХАН БАНК КАЗАХСТАН»
ПРИМЕЧАНИЯ К ФИНАНСОВОЙ ОТЧЕТНОСТИ за год, закончившийся 31 декабря 2023 года
(в тысячах казахстанских тенге)

Следующая далее таблица отражает балансовую и справедливую стоимость финансовых активов и обязательств по состоянию на 31 декабря 2022 года:

	Учитываемые по справедливой стоимости				Учитываемые по справедливой стоимости через прочий совокупный доход	Прочие, учитываемые по амортизированной стоимости		Всего балансовая стоимость	Справедливая стоимость
	Учитываемые по амортизированной стоимости	Кредиторы и дебиторская задолженность	Кредиторы и дебиторская задолженность	Учитываемые по справедливой стоимости через прочий совокупный доход		Учитываемые по справедливой стоимости	Учитываемые по амортизированной стоимости		
Финансовые активы									
Денежные средства и их эквиваленты	-	80,453,806	-	-	-	-	80,453,806	80,453,806	
Счета и депозиты в банках	-	182,812	-	-	-	-	182,812	182,812	
Финансовые активы, учитываемые по справедливой стоимости через прочий совокупный доход	-	-	970,269	-	970,269	-	970,269	970,269	
Кредиты, выданные клиентам	-	-	-	-	-	-	-	-	
- выданные корпоративным клиентам	-	13,728,483	-	-	-	-	13,728,483	13,728,483	
8,696,405 - выданные розничным клиентам	-	8,696,405	-	-	-	-	8,696,405	8,696,405	
Финансовые активы, учитываемые по амортизированной стоимости	20,907,670	-	-	-	-	-	20,907,670	19,986,943	
Прочие финансовые активы	-	201,306	-	-	-	-	201,306	201,306	
	20,907,670	103,262,812	970,269	970,269	-	-	125,140,751	126,425,986	
Финансовые обязательства									
Счета и депозиты банков	-	-	-	-	-	79,509	79,509	79,509	
Текущие счета и депозиты клиентов	-	-	-	-	-	82,627,812	82,627,812	82,627,812	
Займы международных финансовых организаций	-	-	-	-	-	8,230,594	8,230,594	8,230,594	
Займы банков	-	-	-	-	-	13,888,271	13,888,271	13,888,271	
Прочие финансовые обязательства	-	557,305	-	-	-	200	557,505	557,505	
	-	557,305	-	-	-	104,826,386	105,383,691	105,383,691	



Оценка справедливой стоимости направлена на определение цены, которая была бы получена при продаже актива или уплачена при передаче обязательства в условиях операции, осуществляемой на организованном рынке, между участниками рынка на дату оценки. Тем не менее, учитывая неопределенность и использование субъективных суждений, справедливая стоимость не должна интерпретироваться как реализуемая в рамках немедленной продажи активов или передаче обязательств.

Справедливая стоимость финансовых активов и финансовых обязательств, обращающихся на активном рынке, основывается на рыночных котировках или дилерских ценах. Банк определяет справедливую стоимость всех прочих финансовых инструментов Банка с использованием прочих методов оценки.

Методы оценки включают модели оценки чистой приведенной к текущему моменту стоимости и дисконтирования потоков денежных средств, сравнение со схожими инструментами, в отношении которых известны рыночные котировки. Суждения и данные, используемые для оценки, включают безрисковые и базовые процентные ставки, кредитные спреды и прочие корректировки, используемые для оценки ставок дисконтирования, котировки акций и облигаций, валютные курсы, фондовые индексы, а также ожидаемые колебания цен и их сопоставление. Методы оценки направлены на определение справедливой стоимости, отражающей стоимость финансового инструмента по состоянию на отчетную дату, которая была бы определена независимыми участниками рынка.

Руководство использовало допущение по ставке дисконтирования 19.47% и 21.93% (в 2022 году: 17.80% и 18.82%), для дисконтирования будущих потоков денежных средств по оценке справедливой стоимости займов в тенге, выданных корпоративным клиентам, и займов, выданных розничным клиентам, соответственно 6.80% (в 2022 году: 5.20%), для дисконтирования будущих потоков денежных средств по оценке справедливой стоимости займов в долларах США, выданных корпоративным клиентам.

(б) Иерархия оценок справедливой стоимости

Банк оценивает справедливую стоимость с использованием следующей иерархии оценок справедливой стоимости, учитывающей существенность данных, используемых при формировании указанных оценок.

- Уровень 1: котировки на активном рынке (нескорректированные) в отношении идентичных финансовых инструментов.
- Уровень 2: данные, отличные от котировок, относящихся к Уровню 1, доступные непосредственно (то есть котировки) либо опосредованно (то есть данные, производные от котировок). Данная категория включает инструменты, оцениваемые с использованием: рыночных котировок на активных рынках для схожих инструментов, рыночных котировок для схожих инструментов на рынках, не рассматриваемых в качестве активных, или прочих методов оценки, все используемые данные которых непосредственно или опосредованно основываются на наблюдаемых исходных данных.
- Уровень 3: данные, которые не являются доступными. Данная категория включает инструменты, оцениваемые с использованием информации, не основанной на наблюдаемых исходных данных, притом, что такие ненаблюдаемые данные оказывают существенное влияние на оценку инструмента. Данная категория включает инструменты, оцениваемые на основании котировок для схожих инструментов, в отношении которых требуется использование существенных ненаблюдаемых корректировок или суждений для отражения разницы между инструментами.

Банк имеет систему контроля в отношении оценки справедливой стоимости. Указанная система включает Отдел управления рисками, который является независимым от руководства фронт-офиса и подотчетен Финансовому директору, и который несет ответственность за независимую проверку результатов торговых и инвестиционных операций, а также всех существенных оценок справедливой стоимости. Специальные механизмы контроля включают:

- проверку наблюдаемых котировок;
- пересчет по моделям оценки;
- проверку и процесс одобрения новых моделей и изменений к моделям при участии Отдела управления рисками;



АО «ШИНХАН БАНК КАЗАХСТАН»

ПРИМЕЧАНИЯ К ФИНАНСОВОЙ ОТЧЕТНОСТИ за год, закончившийся 31 декабря 2023 года
(в тысячах казахстанских тенге)

- ежеквартальную проверку и бэк-тестирование модели в отношении наблюдаемых рыночных сделок;
- анализ и изучение существенных ежедневных изменений в оценках;
- проверку Правлением существенных ненаблюдаемых данных, оценочных корректировок и существенных изменений в оценке справедливой стоимости инструментов, относимых к Уровню 3, по сравнению с предыдущим месяцем.

В случае использования информации третьих лиц, включая информацию о ценах и рыночных котировках брокеров, для оценки справедливой стоимости Отдел контроля кредитных продуктов оценивает и документирует подтверждения, полученные от третьих лиц, в целях подтверждения заключения о том, что подобные оценки соответствуют требованиям МСФО, включая:

- подтверждение того, что информация о ценах или рыночных котировках брокеров одобрена Банком для использования при ценообразовании финансовых инструментов;
- понимание того, каким образом была получена оценка справедливой стоимости в той мере, в какой она представляет собой фактические рыночные сделки;
- случаи, когда котировки схожих инструментов используются для оценки справедливой стоимости, определение того, каким образом указанные котировки были скорректированы с учетом характеристик инструмента, подлежащих оценке;
- случаи использования ряда котировок для схожих финансовых инструментов, определение того, каким образом была определена справедливая стоимость с использованием указанных котировок.

Существенные вопросы, связанные с оценкой, доводятся до сведения Правления.

В таблице далее приведен анализ финансовых инструментов, отражаемых по справедливой стоимости по состоянию на 31 декабря 2023 и 2022 гг., в разрезе уровней иерархии справедливой стоимости. Суммы основываются на суммах, отраженных в отчете о финансовом положении:

	Уровень 2	
	31.12.2023 г.	31.12.2022 г.
Финансовые активы, учитываемые по справедливой стоимости через прочий совокупный доход		
- долговые ценные бумаги	-	970,269

В таблицах далее приведен анализ справедливой стоимости финансовых инструментов, не оцениваемых по справедливой стоимости, по состоянию на 31 декабря 2023 и 2022 гг., в разрезе уровней иерархии справедливой стоимости:

2023 год	Уровень 2	Уровень 3	Справедливая стоимость	Балансовая стоимость
Финансовые активы				
Счета и депозиты в банках	184,910	-	184,910	184,910
Кредиты, выданные клиентам	45,144,534	-	45,144,534	48,115,117
Финансовые активы, учитываемые по амортизированной стоимости	87,541,363	-	87,541,363	88,107,686
Прочие финансовые активы	540,261		540,261	540,261
	133,411,068	-	133,411,068	136,947,974
Финансовые обязательства				
Счета и депозиты банков	348,438	-	348,438	348,438
Текущие счета и депозиты клиентов	420,035,435	-	420,035,435	420,035,435
Займы международных финансовых организаций	7,023,267	-	7,023,267	7,023,267
Прочие финансовые обязательства	661,376	-	661,376	661,376



АО «ШИНХАН БАНК КАЗАХСТАН»

ПРИМЕЧАНИЯ К ФИНАНСОВОЙ ОТЧЕТНОСТИ за год, закончившийся 31 декабря 2023 года
(в тысячах казахстанских тенге)

2023 год	Уровень 2	Уровень 3	Справедливая стоимость	Балансовая стоимость
	428,068,516	-	428,068,516	428,068,516
2022 год	Уровень 2	Уровень 3	Справедливая стоимость	Балансовая стоимость
Финансовые активы				
Счета и депозиты в банках	182,812	-	182,812	182,812
Кредиты, выданные клиентам	24,630,850	-	24,630,850	22,424,888
Финансовые активы, учитываемые по амортизированной стоимости	19,986,943	-	19,986,943	20,907,670
Прочие финансовые активы	201,306	-	201,306	201,306
	45,001,911	-	45,001,911	43,716,676
Финансовые обязательства				
Счета и депозиты банков	79,509	-	79,509	79,509
Текущие счета и депозиты клиентов	82,627,812	-	82,627,812	82,627,812
Займы международных финансовых организаций	8,230,594	-	8,230,594	8,230,594
Займы банков	13,888,271	-	13,888,271	13,888,271
Прочие финансовые обязательства	557,505	-	557,505	557,505
	105,383,691	-	105,383,691	105,383,691

Уровень 1: Денежные средства и их эквиваленты на 31.12.2023 года: 335,979,749 тыс. тенге (31.12.2022 год: 80,453,806 тыс. тенге).

31. СОБЫТИЯ ПОСЛЕ ОТЧЕТНОЙ ДАТЫ

В рамках подписанного в конце 2023 года кредитного соглашения с ЕБРР по программе YiB на сумму 8 млн. долларов США, в марте 2024 года Банком был привлечен 1 транш в сумме 4 млн. долларов США.

В Банке не имеют места другие события, произошедшие до даты утверждения финансовой отчетности, которые требовали бы корректировки или раскрытия в примечаниях к финансовой отчетности.