

О Т Ч Е Т
об итогах размещения акций
за период с 05 августа 2015 года по 04 февраля 2016 года

1. Наименование общества и его место нахождения:
Акционерное общество «SAT & Company»;

Место нахождения: **Республика Казахстан,
050004, город Алматы
Алмалинский район, улица Муканова, 241**

2. Сведения о государственной регистрации (перерегистрации) общества:
Свидетельство о государственной регистрации юридического лица № 1712-1910-02-АО выданное 15 августа 2006 года Департаментом юстиции города Алматы.
3. Дата государственной регистрации выпуска объявленных акций (замены свидетельства о государственной регистрации выпуска объявленных акций) и номер государственной регистрации:
свидетельство о государственной регистрации № А5462, выданное 04 ноября 2011 года Комитетом по контролю и надзору финансового рынка и финансовых организаций Национального Банка Республики Казахстан.
4. Сведения об уставном и собственном капитале общества согласно данным финансовой отчетности:
**уставный капитал общества составляет – 31 585 624 тыс тенге.
собственный капитал общества составляет – 9 336 808 тыс. тенге.**
5. Наименование средств массовой информации, посредством которых обществом размещалось сообщение о размещении акций среди неограниченного круга инвесторов с указанием даты данного сообщения:
**сообщения о размещении акций общества среди неограниченного круга инвесторов публиковались на корпоративном сайте www.sat.kz и сайте АО «Казахстанская фондовая биржа» www.kase.kz
Дата сообщения - 24.12.2012 года.**
6. Информация о доведении обществом до сведения своих акционеров предложения приобрести размещаемые акции в соответствии с их правом преимущественной покупки акций общества одним из следующих способов, предусмотренных уставом общества:
1) посредством направления индивидуального письменного уведомления с указанием даты направления уведомления; **уставом не предусмотрено,**
2) посредством публикации указанного предложения в средствах массовой информации с указанием наименования средств массовой информации и даты опубликования:
акционерам Общества вся информация о деятельности Общества доводится через официальный сайт Общества: www.sat.kz, www.kase.kz
7. Сведения об акциях:
1) Общее количество объявленных к выпуску акций, в том числе:
простых акций – **3 000 000 000 (три миллиарда) штук,**
привилегированных акций – **750 000 000 (семьсот пятьдесят миллионов) штук;**
2) Гарантированный размер дивидендов по привилегированным акциям: **1 (один) тенге;**
3) если осуществлялось конвертирование акций, то необходимо указать порядок конвертирования и количество конвертируемых акций:
конвертирование акций не осуществлялось.
8. Сведения о дате принятия и утверждения внутреннего документа общества об условиях и порядке проведения аукционов и подписки:
внутренний документ об условиях и порядке проведения аукционов и подписки утвержден решением Совета директоров общества от 21.06.2013 года.
9. В случае, если акции общества были включены в официальный список, то необходимо указать дату их включения:
**Простые и привилегированные акции общества с 01 января 2015 года находятся во второй категории «Акции» официального списка АО «Казахстанская фондовая биржа» КОД НИН – KZ1C54620014,
НИН – KZ1P54620110.**
10. Сведения о размещении акций:
1) количество размещенных и не размещенных акций по видам по состоянию на конец отчетного периода:

количество размещенных простых акций на конец отчетного периода

1 246 773 954 штук,

количество не размещенных простых акций – 1 753 226 046 штук,

количество размещенных привилегированных акций на конец отчетного периода – 392 649 871 штук,

количество не размещенных привилегированных акций – 357 350 129 штук.

2) дата утверждения предыдущего (предыдущих) отчета (отчетов) с указанием периода размещения, количества размещенных акций и суммы их оплаты отдельно за каждый предыдущий отчетный период размещения акций, а так же даты принятия к сведению информации о не размещении акций:

1. Отчет за период с 18 октября 2006 года по 20 октября 2006 года утвержден Агентством Республики Казахстан по регулированию и надзору финансового рынка и финансовых организаций 11 декабря 2006 года,

Количество размещенных акций – 100 000 простых акций, сумма их оплаты – 1 884 116 000 тенге;

04 февраля 2009 года Агентством Республики Казахстан по регулированию и надзору финансового рынка и финансовых организаций произвело замену уведомления от 11 декабря 2006 года в связи с дроблением размещенных простых акций,

По состоянию на дату замены уведомления об утверждении отчета об итогах размещения акций размещено и оплачено – 1 000 000 000 простых акций, сумма их оплаты – 1 884 116 000 тенге;

2. Агентством Республики Казахстан по регулированию и надзору финансового рынка и финансовых организаций 09.11.2009 года (исходящий № 100106/11301/22105) принято к сведению информация о том, что за период с 04.02.2009 г по 04.08.2009 г. размещения акций не было.

3. Отчет за период с 05 августа 2009 года по 04 февраля 2010 года утвержден Агентством Республики Казахстан по регулированию и надзору финансового рынка и финансовых организаций 21 июля 2010 года,

Количество размещенных акций за период – 99 410 820 простых акций, сумма их оплаты – 7 058 168 220 тенге;

4. Отчет за период с 05 февраля 2010 года по 04 августа 2010 года утвержден Агентством Республики Казахстан по регулированию и надзору финансового рынка и финансовых организаций 03 февраля 2011 года,

Количество размещенных акций за период – 74 192 474 простых акций, сумма их оплаты – 5 267 659 107 тенге;

106 666 667 привилегированных акций сумма их оплаты – 3 200 000 010 тенге.

5. Агентством Республики Казахстан по регулированию и надзору финансового рынка и финансовых организаций 21.02.2011 года (исходящий № 10-01-06/1009/3397) принято к сведению информация о том, что за период с 05.08.2010 г по 04.02.2011 г. размещения акций не было.

6. Отчет за период с 05 февраля 2011 года по 04 августа 2011 года утвержден Комитетом по контролю и надзору финансового рынка и финансовых организаций Национального Банка Республики Казахстан 20 июля 2011 года,

Количество размещенных акций за период – 170 302 простых акций, сумма их оплаты – 12 091 442 тенге и 1 777 777 привилегированных акций, сумма их оплаты 106 666 620 тенге;

7. Отчет за период с 05 августа 2011 года по 04 февраля 2012 года утвержден Комитетом по контролю и надзору финансового рынка и финансовых организаций Национального Банка Республики Казахстан 24 августа 2012 года,

Количество размещенных акций за период – 26 226 404 простых акций, сумма их оплаты 1 862 074 684 тенге и 277 215 072 привилегированных акций, сумма их оплаты 8 657 426 723 тенге;

8. Отчет за период с 05 февраля 2012 года по 04 августа 2012 года утвержден Комитетом по контролю и надзору финансового рынка и финансовых организаций Национального Банка Республики Казахстан 28 ноября 2012 года,

Количество размещенных акций за период – 820 395 простых акций, сумма их оплаты 58 248 045 тенге и 1 118 928 привилегированных акций, сумма их оплаты 33 567 840 тенге;

9. Отчет за период с 05 августа 2012 года по 04 февраля 2013 года утвержден Комитетом по контролю и надзору финансового рынка и финансовых организаций Национального Банка Республики Казахстан 06 июня 2013 года,

Акции простые	74 600	65	4 849 000
Акции простые	2020	34	69 480
Акции простые	18 966	69	1 312 815
Акции простые	650	70	45 300
Акции простые	74 186	70	5 193 020
Акции простые	74 186	70	5 193 020
Акции простые	55 709	70	3 899 630
Акции простые	5 000	70	350 000
Акции простые	49 458	70	3 462 060
Акции простые	50 912	68	3 462 016
Акции простые	53 262	65	3 462 030
Акции простые	62 946	54,90	3 455 735
Акции простые	65 321	53	3 462 013
Акции простые	2	26	52
Акции простые	300	26	7 800
Акции простые	17 400	26	452 400
Акции простые	378	26	9 828
Акции простые	2 950	26	76 700
Акции простые	18 000	26	468 000
Акции простые	3 699	26	96 174
Итого акции простые	10 445 774		618 110 570
Акции привилегированные	2	31	62
Всего	10 445 776		618 110 632

Сумма расходов составила – 618 110 632 тенге.

Выкуп акций осуществлен по текущей цене котировки спроса маркет-мейкера Общества, выставленной маркет-мейкером в день выкупа акций по инициативе акционера.

Дата утверждения общим собранием акционеров методики определения стоимости акций при их выкупе обществом:

Методика определения стоимости акций при их выкупе обществом утверждена общим собранием акционеров 21 июня 2007 года.

11. Способы размещения (реализации) акций в отчетном периоде размещения акций:

- 1) по праву преимущественной покупки с указанием вида, количества акций размещения и суммы оплаты: **нет**
- 2) посредством подписки (на организованном или неорганизованном рынках): среди учредителей (для вновь созданных обществ) с указанием вида, количества акций, номинальной стоимости акций, суммы оплаты; **нет**
посредством размещения среди иных инвесторов с указанием вида, количества акций, цены размещения и суммы оплаты: **нет**
- 3) посредством аукциона:
на организованном рынке ценных бумаг с указанием вида, количества акций, общей суммы оплаты, даты проведения первых и последних торгов, наименьшей и наивысшей цены размещения одной акции на торгах за отчетный период, рыночной стоимости одной простой и привилегированной акции за отчетный период (в случае, если рассчитывалась): **нет**

на неорганизованном рынке ценных бумаг с указанием даты проведения аукциона, вида, количества акций и общей суммы оплаты: **нет**

- 4) посредством конвертирования ценных бумаг и (или) денежных обязательств общества в акции общества с указанием количества конвертируемых ценных бумаг, даты проведения конвертации ценных бумаг либо посредством размещения производных ценных бумаг на территории иностранного государства (с указанием наименования производных ценных бумаг, количества акций, размещенных посредством размещения производных ценных бумаг, количества акций, предложенных к приобретению на рынке

- ценных бумаг Республики Казахстан, а также государства, в соответствии с законодательством которого осуществлено размещение производных ценных бумаг): **нет**.
12. Способ оплаты акций с указанием их количества и суммы оплаты:
- 1) деньгами (указать реквизиты платежного документа (платежных документов), подтверждающего (подтверждающих) оплату акций учредителями (инвесторами), сумму платежа и наименование плательщика): **нет**
 - 2) ценными бумагами: **нет**,
 - 3) правом на результаты интеллектуальной собственности: **нет**
 - 4) путем конвертации денежных обязательств общества в акции общества; **нет**
 - 5) другими имущественными правами (указать, кем подготовлен акт оценки, дату его составления, сумму оценки, акт приема-передачи имущества): **нет**,
 - 6) иным способом: **нет**.
13. Информация об андеррайтерах (эмиссионных консорциумах) выпуска акций общества. В данном пункте следует указать информацию:
к услугам андеррайтера по выпуску и размещению эмиссионных ценных бумаг обществом не обращалось.
- 1) о наименовании профессионального участника рынка ценных бумаг, дате и номере договора на оказание услуг андеррайтера, заключенных обществом, а также об участниках эмиссионного консорциума;
 - 2) о способе размещения акций андеррайтером;
 - 3) о комиссионных вознаграждениях, которые выплачены (подлежат выплате) андеррайтерам или другим участникам размещения, представителям в процентном выражении от общего объема размещения и на каждую размещаемую акцию и другие сведения о расходах;
 - 4) об основных категориях издержек выпуска, размещения и включения в листинг. В случае, когда указанные издержки оплачивает не сам эмитент, необходимо указать лицо, их оплачивающее;
 - 5) о количестве размещенных акций без привлечения андеррайтеров и дальнейших планах размещения.
- В отчетном периоде размещения не было. Решение о размещении акций определяется Советом директоров Общества. В настоящее время каких - либо документов, определяющих стратегию размещения акций не принималось.**
14. Сведения о цене исполнения опционов.
Общество опционов не заключало.
15. Информация об истории рыночной и балансовой стоимости акций.
 Если акции общества обращаются на организованном рынке ценных бумаг, то необходимо указать сведения о наивысшей и наименьшей рыночной цене акций за последние три завершённых года с разбивкой по годам, за последние два завершённых года с разбивкой по кварталам, за последние шесть месяцев до даты окончания отчетного периода размещения акций (на 1 число месяца).

таблица по рыночной цене простых акций

<u>период</u>	<u>наивысшая цена</u> <u>тг.</u>	<u>наименьшая цена тг.</u>
<u>2011г.</u>	71	71
<u>2012г.</u>	71	71
<u>I квартал 2013 г.</u>		операций не было
<u>II квартал 2013г.</u>		операций не было
<u>III квартал 2013г.</u>	71	72,80
<u>IV квартал 2013г.</u>	26	72,80
<u>I квартал 2014 г.</u>	27,04	27,04
<u>II квартал 2014 г.</u>	27,04	27,04
<u>III квартал 2014 г.</u>	27,04	27,04
<u>IV квартал 2014 г.</u>		операций не было
<u>I квартал 2015 г.</u>		операций не было
<u>II квартал 2015 г.</u>		операций не было
<u>01 сентября 2015 г.</u>		операций не было
<u>01 октября 2015 г.</u>		операций не было
<u>01 ноября 2015 г.</u>		операций не было

01 декабря 2015 г.	операций не было
01 января 2016 г.	операций не было
01 февраля 2016 г.	операций не было

таблица по рыночной цене привилегированных акций

2010 год	30	30
2011 год	31,23	31,23
2012 год	31,23	31,23
1 квартал 2013	операций не было	
2 квартал 2013	операций не было	
3 квартал 2013	32,50	32,50
4 квартал 2013	32,62	32,24
I квартал 2014 г.	операций не было	
II квартал 2014 г.	операций не было	
III квартал 2014 г.	операций не было	
IV квартал 2014 г.	операций не было	
I квартал 2015 г.	33,12	33,12
II квартал 2015 г.	операций не было	
01 сентября 2015 г.	операций не было	
01 октября 2015 г.	операций не было	
01 ноября 2015 г.	операций не было	
01 декабря 2015 г.	операций не было	
01 января 2016 г.	операций не было	
01 февраля 2016 г.	операций не было	

Информация об истории балансовой стоимости акций должна содержать сведения о балансовой стоимости акций за последние три завершающих года с разбивкой по годам, за последние два завершающих года с разбивкой по кварталам, за последние шесть месяцев до даты окончания размещения акций (на 1 число месяца).

Балансовая стоимость акций рассчитывается по формуле:

$$BCA = \frac{СК}{A}, \text{ где}$$

BCA - балансовая стоимость акций;

СК - размер собственного капитала общества;

A - количество размещенных акций общества (за вычетом выкупленных акций обществом).

Период	Размер собственного капитала, (тыс. тенге)	Количество размещенных акций	Балансовая стоимость акций (тенге)
на 01.01.2011	22 297 001	1 279 903 231	17,42
на 01.01.2012	29 045 112	1 527 867 348	19,01
на 01.01.2013	32 019 815	1 625 718 722	19,70
на 01.04.2013	30 461 741	1 625 513 991	18,74
на 01.07.2013	31 243 865	1 625 513 991	19,22
на 01.10.2013	29 021 704	1 629 160 063	17,81
на 01.01.2014	34 204 135	1 628 927 284	21,00
на 01.04.2014	30 316 289	1 628 938 280	18,61
на 01.07.2014	30 491 794	1 628 938 280	18,72

на 01.10.2014	27 357 190	1 628 974 226	16,79
на 01.01.2015	15 531 382	1 628 976 002	9,53
на 01.04.2015	13 917 307	1 628 978 049	8,54
на 01.07.2015	13 462 604	1 628 978 049	8,26
на 01.08.2015	13 117 802	1 628 978 049	8,05
на 01.09.2015	11 681 716	1 628 978 049	7,17
на 01.10.2015	10 246 716	1 628 978 049	6,29
на 01.11.2015	9 947 312	1 628 978 049	6,11
на 01.12.2015	9 847 908	1 628 978 049	6,05
на 01.01.2016	9 748 504	1 628 978 049	5,98
на 01.02.2016	9 336 808	1 628 978 049	5,73

История балансовой стоимости акций в данном отчете представлена с учетом пересчитанной в 2011 году информации по собственному капиталу Общества за период 2009-2010 годы, что подтверждено отчетом аудитора за 2011 год.

16. Сведения о выплате дивидендов:

1) дата последней выплаты дивидендов с указанием численности акционеров, которым была осуществлена выплата дивидендов, с указанием общей суммы начисленных и выплаченных дивидендов по простым и привилегированным акциям, (суммы налога начисленного и выплаченного в бюджет) по итогам завершеного финансового года, за который была осуществлена выплата, со ссылкой на реквизиты протокола общего собрания акционеров, на котором было принято соответствующее решение.

По привилегированным акциям 24 июля 2013 года были начислены и выплачены дивиденды четырем акционерам.

Общая сумма 389 192 270 (триста восемьдесят девять миллионов сто девяносто две тысяч двести семьдесят) тенге.

Налог у источника выплат на сумму начисленных дивидендов не удерживался и не перечислялся в бюджет в соответствии с Налоговым Кодексом Республики Казахстан.

Акционерами принято решение дивиденды по простым акциям не выплачивать.

2) наименование средств массовой информации, посредством которых обществом размещалось сообщение о выплате дивидендов с указанием даты опубликования данного сообщения:

сообщение о выплате дивидендов опубликовано на сайте Общества и АО «Казахстанская Фондовая Биржа» www.kase.kz 22 июля 2013 года.

3) размер начисленных и (или) выплаченных дивидендов на одну простую и привилегированную акцию, а также размер чистого дохода на одну простую и привилегированную акцию по итогам финансового года, за который были начислены и (или) выплачены дивиденды: **решение о выплате дивидендов по простым акциям Общества не принималось, дивиденды не начислялись. Размер убытка по итогам финансового года на одну простую акцию составил 1,88 тенге. Размер дивидендов по привилегированным акциям 1 тенге на 1 акцию. Размер убытка по итогам финансового года, за который были начислены и выплачены дивиденды, на одну привилегированную акцию составил 1,88 тенге.**

4) если имеются случаи задолженности по несвоевременной выплате дивидендов, указать причины ее образования и сумму задолженности на дату окончания периода размещения акций, при этом указать, какие меры предпринимались обществом по погашению задолженности перед акционерами.

17. Сведения о регистраторе общества:

1) наименование и место нахождения регистратора:

**Акционерное общество «Единый регистратор ценных бумаг»,
050040, г. Алматы, Бостандыкский р-н, ул. Сатпаева, д. 30А/3.**


2) Обществом заключен договор по ведению системы реестров держателей ценных бумаг, путем присоединения к типовой форме с 01 января 2014 года, номер № 246.

18. Сведения о крупных акционерах на день следующий за днем окончания периода размещения акций. Данные сведения заполняются на основании справки, выданной регистратором на аналогичную дату, которая является неотъемлемой частью отчета:

Полное наименование акционеров – юридических лиц или фамилия, имя, при наличии – отчество акционеров – физических лиц	Наименование и реквизиты документа, удостоверяющего личность акционера - физического лица, или номер и дата государственной регистрации (перерегистрации) акционера - юридического лица и его место нахождения	Общее количество акций, принадлежащих акционеру, с указанием вида акций	Процентное соотношение акций, принадлежащих крупному акционеру,
АО «Единый накопительный пенсионный фонд»	номер гос. регистрации 15242-1910-АО, место нахождения: 050008, г. Алматы, ул. Ауэзова, 82;	213 924 266 простых акций	13,04874693 % простых акций к общему количеству размещенных, 17,30319421 % простых акций к общему количеству голосующих акций
АО «Единый накопительный пенсионный фонд»	номер гос. регистрации 15242-1910-АО, место нахождения: 050008, г. Алматы, ул. Ауэзова, 82;	262 977 044 Привилегированные акции	16,04082117 % привилегированных акций к общему количеству размещенных
Ракишев Кеңес Хамитұлы	Удостоверение РК 032690133 Выдан: 12.01.2012 МВД РК	939 767 930 - Простых акций	39,54402651% Простых акций к общему количеству размещенных, 76,01282129 простых акций к общему количеству голосующих акций
Ракишев Кеңес Хамитұлы	Удостоверение РК 032690133 Выдан: 12.01.2012 МВД РК	129 660 669 привилегированных акции	7,90891696% к общему количеству размещенных


19. Сведения о наименовании номинальных держателей и количестве акций общества, находящихся в их номинальном держании, если в системе учета центрального депозитария отсутствуют сведения о крупных акционерах, акции которых находятся в номинальном держании, на день, следующий за днем окончания периода размещения акций: **нет.**

**Заместитель
председателя правления
по финансам и инвестициям**



Сагитова Р.Ш.

Главный бухгалтер



Шарабок Н.И.



**2015 жылдың 05 тамызынан 2016 жылдың 04 ақпанына дейінгі мерзімге
арналған
Акцияларды орналастыру қорытындылары туралы
Е С Е П**

1. Қоғамның атауы және оның орналасқан жері:
«SAT & Company» акционерлік қоғамы;

**Орналасқан жері: Қазақстан Республикасы,
050004, Алматы қаласы
Алмалы ауданы, Мұқанов көшесі, 241**

2. Қоғамның мемлекеттік тіркелуі (қайта тіркелуі) туралы мәлімет:
Заңды тұлғаны мемлекеттік тіркеу туралы куәлік № 1712-1910-02-АҚ, берілген күні – 15 тамыз 2006 жыл, берген мекеме – Алматы қаласының Әділет департаменті.

3. Жарияланған акцияларды шығаруды мемлекеттік тіркеу (жарияланған акцияларды шығаруды мемлекеттік тіркеу туралы куәлікті ауыстыру) күні және мемлекеттік тіркеу нөмірі:

Мемлекеттік тіркеу туралы куәлік № А5462, берілген күні – 04 қараша 2011 жыл, берген мекеме – Қазақстан Республикасының қаржы нарығын және қаржылық ұйымдарды реттеу мен қадағалау жөніндегі агенттігі.

4. Қаржылық есептілік деректеріне сәйкес қоғамның жарғылық және өзіндік қоры туралы мәлімет:

Қоғамның жарғылық капиталы 31 585 624 мың теңгені құрайды.

Қоғамның өзіндік қоры 9 336 808 мың теңгені құрайды.

5. Қоғам тарапынан сол арқылы аталмыш хабарлама күнін көрсете отырып инвесторлардың шектеусіз ортасы арасында акциялардың орналастырылуы туралы хабарлама орналастырған бұқаралық ақпарат құралының атауы:

**инвесторлардың шектеусіз ортасы арасында қоғамның акцияларының орналастырылуы туралы хабарлама www.sat.kz корпоративтік сайтында және www.kase.kz «Қазақстан қор биржасы» АҚ сайтында жарияланды
Хабарламаның күні - 24.12.2012 жыл.**

6. Қоғамның өз акционерлеріне олардың қоғам жарғысында қарастырылған келесі тәсілдердің бірі арқылы қоғам акцияларын артықшылықпен сатып алу құқығына сәйкес орналастырылған акцияларды сатып алу ұсынысын мәлімдеуі туралы ақпарат:

1) жекелей жазбаша хабарламаны жөнелту арқылы, хабарламаны жөнелту күнін көрсете отырып: **жарғыда қарастырылмаған,**

2) аталған ұсынысты бұқаралық ақпарат құралында жариялау арқылы, бұқаралық ақпарат құралының атауын және жарияланған күнін көрсете отырып:

**Қоғамның акционерлеріне Қоғамның қызметі туралы барлық ақпарат
Қоғамның ресми сайты арқылы хабардар етіледі: www.sat.kz, www.kase.kz**

7. Акциялар туралы мәліметтер:

1) Шығаруға жарияланған акциялардың жалпы саны, соның ішінде:

Қарапайым акциялар – **3 000 000 000 (үш миллиард) дана,**

Артықшылықты акциялар – **750 000 000 (жеті жүз елу миллион) дана;**

2) Артықшылықты акциялар бойынша дивидендтердің көпілдендірілген мөлшері: **1 (бір) теңге;**

3) егер, акциялардың ауыстырылуы жүзеге асырылған болса, онда ауыстырылу тәртібін және ауыстырылған акциялардың санын көрсету қажет:

акциялардың ауыстырылуы жүзеге асырылған жоқ.

8. Қоғамның аукциондарды және жазылымдарды өткізу шарттылықтары және тәртібі туралы ішкі құжатты қабылдау және бекіту күні туралы мәлімет:

Аукционды және жазылымды өткізу шарттылықтары және тәртібі туралы ішкі құжат Қоғамның Директорлар Кеңесінің 21.06.2013 ж. шешімімен бекітілген.

9. Егер, қоғамның акциялары ресми тізімге кіріктірілген жағдайда, онда олардың кіріктірілу күнін көрсету қажет:
Қоғамның қарапайым және артықшылықты акциялары «Қазақстандық қор биржасы» АҚ ресми тізіміндегі екінші санатта 2015 жылы 01 қаңтардан табылады, ҰБН - KZ1C54620014, ҰБН – KZ1P54620110.
10. Акциялардың орналастырылуы туралы мәлімет:
- 1) Есептік кезеңнің соңындағы жағдай бойынша түрлеріне қарай орналастырылған және орналастырылмаған акциялардың саны:
- Есептік кезеңнің соңында орналастырылған жай акциялардың саны – 1 246 773 954 дана,
Орналастырылмаған жай акциялардың саны – 1 753 226 046 дана,
Есептік кезеңнің соңында орналастырылған артықшылықты акциялардың саны – 392 649 871 дана,
Орналастырылмаған артықшылықты акциялардың саны – 357 350 129 дана.
- 2) алдыңғы есептің (есептердің) бекітілген күні, орналастырылған акциялардың жалпы санын және олардың алдыңғы акциялардың орналастырылуының есептік кезеңдері үшін төлем сомасын, сонымен қатар акцияларды орналастырмау туралы ақпаратты назарға алу күнін көрсете отырып:
1. 2006 жылғы 18 қазаннан бастап 2006 жылғы 20 қазанға дейінгі аралық үшін есепті Қазақстан Республикасының қаржы нарығын және қаржылық ұйымдарды реттеу мен қадағалау жөніндегі Агенттігі 2006 жылы 11 желтоқсанда бекітті,
Орналастырылған акциялардың саны – 100 000 қарапайым акция, олардың төлем сомасы – 1 884 116 000 теңге;
2009 жылы 04 ақпанда Қазақстан Республикасының қаржы нарығын және қаржылық ұйымдарды реттеу мен қадағалау жөніндегі Агенттігі орналастырылған қарапайым акциялардың бөлшектенуіне байланысты 2006 жылғы 11 желтоқсандағы хабарламаны ауыстыруды жүзеге асырды,
Акциялардың орналастыру қорытындылары туралы хабарламаны ауыстыру күніне қарай орналастырылды және төленді – 1 000 000 000 қарапайым акция, олардың төлем сомасы – 1 884 116 000 теңге;
 2. Қазақстан Республикасының қаржы нарығын және қаржылық ұйымдарды реттеу мен қадағалау жөніндегі агенттігі 09.11.2009 жылы (шығыс № 100106/11301/22105) 04.02.2009 ж. – 04.08.2009 ж. аралығында акциялардың орналастырылмағандығы туралы ақпаратты қабылдады.
 3. Қазақстан Республикасының қаржы нарығын және қаржылық ұйымдарды реттеу мен қадағалау жөніндегі агенттігі 05 тамыз 2009 жыл – 04 ақпан 2010 жыл аралығындағы есепті 21 шілде 2010 жылы бекітті,
Кезеңде орналастырылған акциялардың саны – 99 410 820 қарапайым акция, олардың төлем сомасы – 7 058 168 220 теңге;
 4. 2010 жылғы 05 ақпаннан бастап 2010 жылғы 04 тамызға дейінгі аралық үшін есепті Қазақстан Республикасының қаржы нарығын және қаржылық ұйымдарды реттеу мен қадағалау жөніндегі агенттігі 2011 жылы 03 ақпанда бекітті,
Кезеңде орналастырылған акциялардың саны – 74 192 474 қарапайым акция, олардың төлем сомасы – 5 267 659 107 теңге;
106 666 667 артықшылықты акция, олардың төлем сомасы – 3 200 000 010 теңге;
 5. Қазақстан Республикасының қаржы нарығын және қаржылық ұйымдарды реттеу мен қадағалау жөніндегі Агенттігі 21.02.2011 жылы (шығыс № 10-01-06/1009/3397) 05.08.2010 ж. - 04.02.2011 ж. аралығында акциялардың орналастырылмағандығы туралы ақпаратты қабылдады.
 6. Қазақстан Республикасы Ұлттық Банкінің Қаржы нарығын және қаржылық ұйымдарды реттеу мен қадағалау жөніндегі комитеті 05 ақпан 2011 ж. - 04 тамыз 2011 ж. аралығындағы есепті 20 шілде 2011 жылы бекітті,

Кезеңдегі орналастырылған акциялар саны – 170 302 қарапайым акция, олардың төлем сомасы – 12 091 442 теңге және 1 777 777 артықшылықты акция, олардың төлем сомасы – 106 666 620 теңге;

7. Қазақстан Республикасы Ұлттық Банкінің Қаржы нарығын және қаржылық ұйымдарды реттеу мен қадағалау жөніндегі комитеті 05 тамыз 2011 ж. - 04 ақпан 2012 ж. аралығындағы есепті 24 тамыз 2012 жылы бекітті,

Кезеңдегі орналастырылған акциялар саны – 26 226 404 қарапайым акция, олардың төлем сомасы – 1 862 074 684 теңге және 277 215 072 артықшылықты акция, олардың төлем сомасы – 8 657 426 723 теңге;

8. Қазақстан Республикасы Ұлттық Банкінің Қаржы нарығын және қаржылық ұйымдарды реттеу мен қадағалау жөніндегі комитеті 05 ақпан 2012 ж. - 04 тамыз 2012 ж. аралығындағы есепті 28 қараша 2012 жылы бекітті,

Кезеңдегі орналастырылған акциялар саны – 820 395 қарапайым акция, олардың төлем сомасы – 58 248 045 теңге және 1 118 928 артықшылықты акция, олардың төлем сомасы – 33 567 840 теңге;

9. Қазақстан Республикасы Ұлттық Банкінің Қаржы нарығын және қаржылық ұйымдарды реттеу мен қадағалау жөніндегі комитеті 05 тамыз 2012 ж. - 04 ақпан 2013 ж. аралығындағы есепті 06 маусым 2013 жылы бекітті,

Кезеңдегі орналастырылған акциялар саны – 45 617 472 қарапайым акция, олардың төлем сомасы – 3 238 840 512 теңге және 2 413 826 артықшылықты акция, олардың төлем сомасы – 74 876 931 теңге;

10. Қазақстан Республикасы Ұлттық Банкінің Қаржы нарығын және қаржылық ұйымдарды реттеу мен қадағалау жөніндегі комитеті 05 ақпан 2013 ж. - 04 тамыз 2013 ж. аралығындағы есепті 28 қараша 2013 жылы бекітті,

Кезеңдегі орналастырылған акциялар саны – 200 415 қарапайым акция, олардың төлем сомасы – 14 229 465 теңге және 3 445 452 артықшылықты акция, олардың төлем сомасы – 111 977 189 теңге;

11. Қазақстан Республикасы Ұлттық Банкі 05 тамыз 2013 ж. - 04 ақпан 2014 ж. аралығындағы есепті 30 сәуір 2014 жылы бекітті,

Кезеңдегі орналастырылған акциялар саны – 72 377 қарапайым акция, олардың төлем сомасы – 3 575 653 теңге және 102 артықшылықты акция, олардың төлем сомасы – 3 326 теңге;

12. Қазақстан Республикасы Ұлттық Банкі 05 ақпан 2014 ж. - 04 тамыз 2014 ж. аралығындағы есепті 17 қыркүйек 2014 жылы бекітті,

Кезеңдегі орналастырылған акциялар саны – 20 924 қарапайым акция, олардың төлем сомасы – 565 785 теңге және 10 000 артықшылықты акция, олардың төлем сомасы – 322 400 теңге;

13. 2014 жылдың 05 тамызынан 2014 жылдың 04 ақпанына дейінгі кезеңдегі есепті Қазақстан Республикасының Ұлттық Банкі 16 наурыз 2015 жылы бекітті, Кезеңдегі орналастырылған акциялар саны – 42 371 қарапайым акция, олардың төлем сомасы – 1 146 431,84 теңге және 2 047 артықшылықты акция, олардың төлем сомасы – 67 796,64 теңге;

3) қоғамның директорлар кеңесінің есептік кезеңде орналастырылатын акциялардың санын және олардың орналастырылу бағасын орнату туралы шешімді қабылдау күні:

Директорлар Кеңесі (20 желтоқсан 2012 жылғы хаттама) 74 179 605 қарапайым акцияны 71 теңге бағамен орналастыру туралы шешім қабылдады.

Директорлар Кеңесі (16 шілде 2013 жылғы хаттама) 11 975 146 артықшылықты акцияны 32,5 теңге бағамен орналастыру туралы шешім қабылдады.

4) Қазақстан Республикасы Үкіметінің Банктер туралы Заңның 17-2 бабының негізінде банктің жарияланған акцияларын сатып алу туралы шешімді қабылдаған күні: жоқ.

5) есептік кезеңдегі орналастырылған акциялардың бөліктегі түр бойынша келтірілген саны:

Есептік кезеңде орналастырылған қарапайым акциялардың саны – жоқ,
Есептік кезеңде орналастырылған артықшылықты акциялардың саны – жоқ.,

Қарапайым акциялар	97 100	49,99	4 854 029
Қарапайым акциялар	97 100	49,99	4 854 029
Қарапайым акциялар	97 100	49,99	4 854 029
Қарапайым акциялар	97 100	49,99	4 854 029
Қарапайым акциялар	97 100	49,99	4 854 029
Қарапайым акциялар	97 100	49,99	4 854 029
Қарапайым акциялар	97 100	49,99	4 854 029
Қарапайым акциялар	97 100	49,99	4 854 029
Қарапайым акциялар	97 100	49,99	4 854 029
Қарапайым акциялар	97 100	49,99	4 854 029
Қарапайым акциялар	-2 000	53,48	-106 960
Қарапайым акциялар	97 100	49,99	4 854 029
Қарапайым акциялар	97 100	49,99	4 854 029
Қарапайым акциялар	99 062	49	4 854 038
Қарапайым акциялар	99 062	49	4 854 038
Қарапайым акциялар	99 062	44	4 358 728
Қарапайым акциялар	99 062	44	4 358 728
Қарапайым акциялар	20 637	48	990 576
Қарапайым акциялар	121 381	39,99	4 854 026
Қарапайым акциялар	121 381	39,99	4 854 026
Қарапайым акциялар	121 381	39,99	4 854 026
Қарапайым акциялар	121 381	39,99	4 854 026
Қарапайым акциялар	121 381	39,99	4 854 026
Қарапайым акциялар	121 381	39,99	4 854 026
Қарапайым акциялар	121 381	39,99	4 854 026
Қарапайым акциялар	121 381	39,99	4 854 026
Қарапайым акциялар	302	40	12 080
Қарапайым акциялар	121 350	40	4 854 000
Қарапайым акциялар	121 350	40	4 854 000
Қарапайым акциялар	14 900	40	596 000
Қарапайым акциялар	121 350	40	4 854 000
Қарапайым акциялар	121 350	40	4 854 000
Қарапайым акциялар	75 050	40	3 002 000
Қарапайым акциялар	74 600	65	4 849 000
Қарапайым акциялар	2020	34	69 480
Қарапайым акциялар	18 966	69	1 312 815
Қарапайым акциялар	650	70	45 300
Қарапайым акциялар	74 186	70	5 193 020
Қарапайым акциялар	74 186	70	5 193 020
Қарапайым акциялар	55 709	70	3 899 630
Қарапайым акциялар	5 000	70	350 000
Қарапайым акциялар	49 458	70	3 462 060
Қарапайым акциялар	50 912	68	3 462 016
Қарапайым акциялар	53 262	65	3 462 030
Қарапайым акциялар	62 946	54,90	3 455 735
Қарапайым акциялар	65 321	53	3 462 013
Қарапайым акциялар	2	26	52
Қарапайым акциялар	300	26	7 800
Қарапайым акциялар	17 400	26	452 400
Қарапайым акциялар	378	26	9 828
Қарапайым акциялар	2 950	26	76 700
Қарапайым акциялар	18 000	26	468 000
Қарапайым акциялар	3 699	26	96 174

Барлығы қарапайым акциялар	10 445 774		618 110 570
Артықшылықты акциялар	2	31	62
Барлығы	10 445 776		618 110 632

Шығындар сомасы 618 110 632 теңгені құрады.

Акцияларды сатып алу акционердің бастамасымен акцияларды сатып алу күнінде маркет-мейкер тарапынан ұсынылған Қоғамның маркет-мейкерінің сұраныс бағасын белгілеу ағымдық бағасы бойынша жүзеге асырылды.

Акционерлердің жалпы жиналысының акциялардың құнын оларды қоғамның сатып алу кезінде анықтау әдістемесін бекіткен күні:

Акциялардың құнын оларды қоғамның сатып алу кезінде анықтау әдістемесі акционерлердің жалпы жиналысында 21 маусым 2007 жылы бекітілді.

11. Акцияларды орналастырудың есептік кезеңінде акцияларды орналастыру (іске асыру) тәсілдері:

1) артықшылықты сатып алу құқығы бойынша, орналастыру акцияларының түрін, санын және төлем сомаларын көрсете отырып: **жоқ**

2) жазылым арқылы (ұйымдастырылған немесе ұйымдастырылмаған нарықтарда):

Құрылтайшылар арасында (қайтадан құрылған қоғамдар үшін), акциялардың түрін, санын, номиналды құнын және төлем сомасын көрсете отырып: **жоқ**

өзге инвесторлар арасында орналастыру арқылы, акциялардың түрін, санын, орналастыру бағасын және төлем сомасын көрсете отырып: **жоқ**.

3) аукцион арқылы:

бағалы қағаздардың ұйымдастырылған нарығында, акциялардың түрін, санын және жалпы төлем сомасын, бірінші және соңғы сауда-саттықтың өткізілу күнін, сауда-саттықта орналастырылған бір акцияның есептік кезеңдегі ең төмен және ең жоғары құнын, есептік кезеңде бір қарапайым және артықшылықты акцияның нарықтық құнын (егер есептелген болса) көрсете отырып: **жоқ**.

Есептік кезеңдегі бір қарапайым және артықшылықты акцияның нарықтық құны есептелмеді.

бағалы қағаздардың ұйымдастырылмаған нарығында, аукционның болған күнін, акциялардың түрін, санын және жалпы төлем сомасын көрсете отырып: **жоқ**.

4) қоғамның бағалы қағаздарын және (немесе) ақшалай міндеткерліктерін қоғамның акцияларына түрлендіру арқылы, түрленетін бағалы қағаздардың түрін, бағалы қағаздардың түрлену күнін, не болмаса, туынды бағалы қағаздарды шет мемлекет территориясында орналастыру арқылы (туынды бағалы қағаздардың атын, туынды бағалы қағаздарды орналастыру арқылы орналастырылған акциялардың санын, Қазақстан Республикасының бағалы қағаздар нарығында сатып алуға ұсынылған туынды бағалы қағаздарды орналастыру арқылы орналастырылған акциялардың санын, сонымен қатар оның заңнамасына сәйкес туынды бағалы қағаздарды орналастыру жүзеге асырылған мемлекеттің атын көрсете отырып): **жоқ**.

12. Акцияларды төлеу тәсілі, олардың санын және төлем сомасын көрсете отырып:

1) ақшалай (құрылтайшылардың (инвесторлардың) акцияларды төлегендігін растайтын төлем құжатының (төлем құжаттарының) деректемелерін, төлем сомасын және төлеушінің атауын көрсете отырып): **жоқ**,

2) бағалы қағаздармен: **жоқ**,

3) зияткерлік меншік қорытындыларына құқығы бойынша: **жоқ**,

4) қоғамның акциясына қоғамның ақшалай міндеттерін айырбастау арқылы: **жоқ**,

5) басқа да мүлктік құқықтармен (бағалау актісін кімнің дайындағанын, оның құрастырылу күнін, бағалау сомасын, мүлкті беру-қабылдау актісін көрсете отырып):

жоқ,

6) өзге тәсілмен - жоқ.

13. Қоғамның акцияларын шығарудың андеррайтерлері (эмиссионды консорциумдары) туралы ақпарат. Аталмыш тармақта келесі ақпаратты көрсету керек:

Қоғам эмиссионды бағалы қағаздарды шығару және орналастыру бойынша андеррайтердің қызметіне жүгінген жоқ.

1) бағалы қағаздардың нарығының кәсіпқой қатысушысының атауы, қоғам жасасқан андеррайтер қызметін көрсету туралы келісім-шарттың күні және нөмірі, сонымен қатар эмиссионды консорциум қатысушылары туралы;

2) андеррайтердің акцияларды орналастыру тәсілі туралы;

3) андеррайтерлерге немесе орналастырудың басқа да қатысушыларына, өкілдеріне орналастырудың жалпы көлемінен пайыздық мәндегі төленген (төленуі тиіс) және әрбір орналастырылған акция үшін комиссиялық сыйақылар және шығындар туралы басқа да мәліметтер;

4) шығару, орналастыру және листингке кіріктіру шығындарының негізгі санаттары туралы. Аталған шығындарды эмиттенттің өзі төлемеген жағдайда, оларды төлейтін тұлғаны көрсету қажет;

5) андеррайтерлерді жұмылдырусыз орналастырылған акциялардың саны және орналастырудың бұдан былайғы жоспарлары туралы.

Есептік кезеңде орналастырулар болмады. Акцияларды орналастыру туралы шешімді Қоғамның Директорлар Кеңесі анықтайды. Қазіргі таңда акциялардың орналастырылу стратегиясын анықтайтын қандай да бір құжаттар қабылданбады.

14. Опционның орындалу бағасы туралы мәлімет.

Қоғам опциондарды жасаспады.

15. Акциялардың нарықтық және баланстық құнының тарихы туралы ақпарат.

Егер қоғамның акциялары бағалы қағаздардың ұйымдастырылған нарығында айналымда болған жағдайда, онда акцияның соңғы үш аяқталған жылдағы ең төменгі және ең жоғарғы нарықтық бағасы туралы мәліметтерді жылдар бойынша, соңғы екі аяқталған жылдағысын тоқсан бойынша, соңғы алты айдағысын акцияларды орналастыруды аяқталғаннан күнге дейін (айдың 1-күніне қарай) көрсету қажет.

Қарапайым акциялардың нарықтық бағасы бойынша кесте

кезең	Ең жоғарғы баға тг.	Ең төменгі баға тг.
<u>2011ж.</u>	71	71
<u>2012ж.</u>	71	71
<u>I тоқсан 2013 ж.</u>	операциялар болған жоқ	
<u>II тоқсан 2013ж.</u>	операциялар болған жоқ	
<u>III тоқсан 2013ж.</u>	71	72,80
<u>IV тоқсан 2013ж.</u>	26	72,80
<u>I тоқсан 2014 ж.</u>	27,04	27,04
<u>II тоқсан 2014 ж.</u>	27,04	27,04
<u>III тоқсан 2014 ж.</u>	27,04	27,04
<u>IV тоқсан 2014 ж.</u>	операциялар болған жоқ	
<u>I тоқсан 2015ж.</u>	операциялар болған жоқ	
<u>II тоқсан 2015 ж.</u>	операциялар болған жоқ	
<u>01 қыркүйек 2015 ж.</u>	операциялар болған жоқ	
<u>01 қазан 2015 ж.</u>	операциялар болған жоқ	
<u>01 қараша 2015 ж.</u>	операциялар болған жоқ	
<u>01 желтоқсан 2015 ж.</u>	операциялар болған жоқ	
<u>01 қаңтар 2016 ж.</u>	операциялар болған жоқ	
<u>01 ақпан 2016 ж.</u>	операциялар болған жоқ	

Артықшылықты акциялардың нарықтық бағасы бойынша кесте

2010 жыл	30	30
2011 жыл	31,23	31,23
2012 жыл	31,23	31,23
1 тоқсан 2013	операциялар болған жоқ	
2 тоқсан 2013	операциялар болған жоқ	
3 тоқсан 2013	32,50	32,50
4 тоқсан 2013	32,62	32,24
I тоқсан 2014 г.	операциялар болған жоқ	
II тоқсан 2014 г.	операциялар болған жоқ	
III тоқсан 2014 г.	операциялар болған жоқ	
IV тоқсан 2014 г.	операциялар болған жоқ	
I тоқсан 2015 г.	33,12	33,12
II тоқсан 2015 г.	операциялар не было	
01 қыркүйек 2015 ж.	операциялар болған жоқ	
01 қазан 2015 ж.	операциялар болған жоқ	
01 қараша 2015 ж.	операциялар болған жоқ	
01 желтоқсан 2015 ж.	операциялар болған жоқ	
01 қаңтар 2016 ж.	операциялар болған жоқ	
01 ақпан 2016 ж.	операциялар болған жоқ	

Акциялардың баланстық құнының тарихы туралы ақпарат акциялардың соңғы үш аяқталған жылдағы баланстық құны туралы мәліметті жылдар бойынша, соңғы екі аяқталған жылдағысын тоқсан бойынша, соңғы алты айдағысын акцияларды орналастыруды аяқталғаннан күнге дейін (айдың 1-күніне қарай) құрауы керек.

Акциялардың баланстық құны келесі формула бойынша есептеледі:

ӨҚ

АБҚ = ----, мұндағы

А

АБҚ – акциялардың баланстық құны;

ӨҚ – қоғамның өзіндік қор мөлшері;

А – қоғамның орналастырылған акцияларының саны (қоғамның сатып алған акцияларын шегергенде).

Кезең	Өзіндік қор мөлшері (мың теңге)	Орналастырылған акциялардың саны	Акциялардың баланстық құны(теңге)
01.01.2011 ж. арналған	22 297 001	1 279 903 231	17,42
01.04.2011 ж. арналған	21 036 937	1 279 863 596	16,44
01.07.2011ж. арналған	20 360 803	1 279 869 482	15,91
01.10.2011 ж. арналған	22 184 152	1 307 910 163	16,96
01.01.2012 ж. арналған	29 045 112	1 527 867 348	19,01
01.04.2012 ж. арналған	28 255 171	1 576 419 339	17,92
01.07.2012 ж. арналған	30 636 110	1 577 239 734	19,42
01.10.2012 ж. арналған	28 375 289	1 580 772 488	17,95
01.01.2013 ж. арналған	32 019 815	1 625 718 722	19,70

01.04.2013 арналған	ж.	30 461 741	1 625 513 991	18,74
01.07.2013 арналған	ж.	31 243 865	1 625 513 991	19,22
01.10.2013 арналған	ж.	29 021 704	1 629 160 063	17,81
01.01.2014 арналған	ж.	34 204 135	1 628 927 284	21,00
01.04.2014 арналған	ж.	30 316 289	1 628 938 280	18,61
01.07.2014 арналған	ж.	30 491 794	1 628 938 280	18,72
01.09.2014 арналған	ж.	28 642 506	1 628 995 925	17,58
01.10.2014 арналған	ж.	27 357 190	1 628 974 226	16,79
01.11.2014 арналған	ж.	26 627 777	1 628 974 226	16,35
01.12.2014 арналған	ж.	25 898 365	1 628 976 002	15,90
01.01.2015 арналған	ж.	15 531 382	1 628 976 002	9,53
01.02.2015 арналған	ж.	14 725 342	1 628 978 049	9,04
01.03.2015 арналған	ж.	14 187 318	1 628 978 049	8,71
01.04.2015 арналған	ж.	13 917 307	1 628 978 049	8,54
01.07.2015 арналған	ж.	13 462 604	1 628 978 049	8,26
01.08.2015 арналған	ж.	13 117 802	1 628 978 049	8,05
01.09.2015 арналған	ж.	11 681 716	1 628 978 049	7,17
01.10.2015 арналған	ж.	10 246 716	1 628 978 049	6,29
01.11.2015 арналған	ж.	9 947 312	1 628 978 049	6,11
01.12.2015 арналған	ж.	9 847 908	1 628 978 049	6,05
01.01.2016 арналған	ж.	9 748 504	1 628 978 049	5,98
01.02.2016 арналған	ж.	9 336 808	1 628 978 049	5,73

Осы есептегі акциялардың баланстық құны тарихы 2011 жылы Қоғамның 2009-2010 жылдардағы өзіндік капиталы бойынша қайта есептелген ақпаратты ескере отырып көрсетілген, бұл аудитордың 2011 ж. есебімен расталады.

16. Дивидендтерді төлеу туралы мәлімет:

1) дивидендтердің соңғы төленген күнін, қарапайым және артықшылықты акциялар бойынша есептелінген және төленілген дивидендтердің жалпы сомасын (бюджетке есептелінген және төленілген салық сомасын) көрсете отырып, сәйкес шешім қабылданған акционерлердің жалпы жиналысының хаттамасының деректермелеріне сілтей отырып, төлем жасалған аяқталған қаржылық жыл қорытындысы бойынша дивидендтерді төлеу жүзеге асырылған акционерлердің санын көрсете отырып:

24 шілде 2013 жылы артықшылықты акциялар бойынша дивидендтер төрт акционерге есептелді және төленді.

Жалпы сомасы 389 192 270 (үш жүз сексен тоғыз миллион жүз тоқсан екі мың екі жүз жетпіс) теңге.

Төлем көздеріндегі салық есептелген дивидендтердің сомасына ұсталмады және Қазақстан Республикасының Салық Кодексіне сәйкес бюджетке аударылмады.

Акционерлер тарапынан қарапайым акциялар бойынша дивидендтерді төлемеу туралы шешім қабылданды.

2) ол арқылы қоғам дивидендтерді төлеу туралы хабарламаны жариялаған бұқаралық ақпарат құралының атауын және хабарламаның жарияланған күнін көрсете отырып:

Қоғам акциялары бойынша дивидендтерді төлеу туралы хабарлама Қоғамның және «Қазақстандық Қор Биржасы» АҚ www.kase.kzсайтында 22 шілде 2013 жылы жарияланды.

3) бір қарапайым және артықшылықты акцияға есептелінген және (немесе) төленілген дивидендтердің мөлшері, сонымен қатар дивиденттер есептелінген және (немесе) төленілген қаржылық жыл қорытындылары бойынша бір қарапайым және артықшылықты акцияға таза кірістің мөлшері: Қоғамның қарапайым акциялары бойынша дивидендтер төлеу жөніндегі шешім қабылданбады, дивиденттер есептелінбеді.

Қаржы жылының нәтижесі бойынша шығын мөлшері бір қарапайым акцияға 1,88 теңгені құрады. Артықшылықты акциялар бойынша дивидендтердің мөлшері 1 акцияға 1 тенге құрайды. Дивидендтер есептелініп және төленген қаржы жылының нәтижесі бойынша шығын мөлшері бір артықшылықты акцияға 1,88 теңгені құрады.

4) егер дивидендтерді уақытынан кеш төлеу бойынша қарыздар бар болса, оның пайда болу себептерін және акцияларды орналастыру кезеңінің аяқталу күніне қарай қарыз сомасын көрсету, бұл ретте қоғамның акционерлер алдында қарыздарды өтеу бойынша қандай шаралар қолданғанын көрсету:

17. Қоғам тіркеушісі туралы мәлімет:

1) Тіркеушінің атауы және орналасқан жері:

«Бағалы қағаздардың бірыңғай тіркеушісі» Акционерлік қоғамы, 050040, Алматы қ., Бостандық ауданы, Сәтпаев к-сі, 30А/3 үй.

2) Қоғам тарапынан 01 қаңтар 2014 жылдан бастап нөмірі 246, үлгі нысанына қосылу арқылы бағалы қағаздардың ұстаушыларының тізілімдеме жүйесін жүргізу бойынша келісімшарт жасалды.


18. Акцияларды орналастыру кезеңінің аяқталу күнінен кейінгі күнге ірі акционерлер туралы мәліметтер. Аталмыш мәліметтер тіркеушінің аталмыш күні берген, есептің ажырамас бөлігі болып табылатын анықтаманың негізінде толтырылады:

Заңды тұлға – акционерлердің толық атауы немесе жеке тұлға – акционерлердің тегі, аты, әкесінің аты – болған жағдайда	Жеке тұлға – акционердің тұлғалығын куәландыратын құжаттың атауы және деректемелері, немесе заңды тұлға – акционердің мемлекеттік тіркеу (қайта тіркеу) нөмірі және күні және оның орналасқан жері	Акционерге тиеселі акциялардың жалпы саны, акциялардың түрін көрсете отырып	Ірі акционерге тиеселі акциялардың пайыздық қатынасы
«Бірыңғай жинақтаушы зейнетақы қоры»	Мем.тіркеу нөмірі 15242-1910-АҚ, орналасқан орны:	213 924 266 қарапайым акциялар	Орналастырылған акциялардың жалпы санына 13,04874693 %

АҚ	050008, Алматы қ., Әуезов көш., 82;		қарапайым акциялар, Дауыс беруші акциялардың жалпы санына 17,30319421% қарапайым акциялар
«Бірыңғай жинақтаушы зейнетақы қоры» АҚ	Мем.тіркеу нөмірі 15242-1910-АҚ, орналасқан орны: 050008, Алматы қ., Әуезов көш., 82;	262 977 044 артықшылықты акциялар	Орналастырылған акциялардың жалпы санына 16,04082117 % артықшылықты акциялар
Ракишев Кеңес Хамитұлы	ҚР жеке куәлігі 032690133 Берілді: 12.01.2012 ҚР ІІМ	939 767 930 - Қарапайым акциялар	Орналастырылған акциялардың жалпы санына 39,54402651% қарапайым акциялар, Дауыс беруші акциялардың жалпы санына 76,01282129 қарапайым акциялар
Ракишев Кеңес Хамитұлы	ҚР жеке куәлігі 032690133 Берілді: 12.01.2012 ҚР ІІМ	129 660 669 артықшылықты акциялар	Орналастырылған акциялардың жалпы санына 7,90891696 %

19. Номиналды ұстаушылар және олардың номиналды ұстауындағы қоғамның акцияларының саны туралы мәліметтер, егер, орталық депозитарийді есепке алу жүйесінде акцияларды орналастыру кезеңі аяқталған күннен кейінгі күнге акциялары номиналды ұстаудағы ірі акционерлер туралы мәліметтердің жоқ болуы жағдайында: жоқ.

БАСҚАРМА ТӨРАҒАСЫНЫҢ ҚАРЖЫ ЖӘНЕ САЛЫМДАР
БОЙЫНША ОРЫНБАСАРЫ



Р.Ш. САГИТОВА

БАС БУХГАЛТЕР



ШАРАБОК Н.И.



Наименование организации **АО SAT&Company**
 Сведения о реорганизации
 Вид деятельности организации **Инвестиционная**
 Организационно-правовая форма **Акционерное общество**
 Форма отчетности: **консолидированная**
 Среднегодовая численность работников **3187 человек**
 Субъект предпринимательства **Крупного бизнеса**

Юридический адрес (организации) **Муканова 241**

**Консолидированный Отчет о финансовом положении (Бухгалтерский баланс)
по состоянию на 05 февраля 2016 года**

тыс.тенге

Активы	Код стр.	на конец периода (05.02.2016)	на начало периода (01.01.2016)
I. Краткосрочные активы:			
Денежные средства и их эквиваленты	010	520 034	418 436
Финансовые активы, имеющиеся в наличии для продажи	011		
Производные финансовые инструменты	012	-	-
Финансовые активы, учитываемые по справедливой стоимости через прибыли и убытки	013	-	-
Финансовые активы, удерживаемые до погашения	014	-	-
Прочие краткосрочные финансовые активы	015	43 155 315	43 417 425
Краткосрочная торговая и прочая дебиторская задолженность	016	3 158 793	3 356 127
Текущий подоходный налог	017	87 706	87 706
Запасы	018	1 842 007	2 004 448
Прочие краткосрочные активы	019	404 032	507 388
Итого краткосрочных активов (сумма строк с 010 по 019)	100	49 167 887	49 791 530
Активы (или выбывающие группы), предназначенные для продажи	101	477 027	477 027
II. Долгосрочные активы			
Финансовые активы, имеющиеся в наличии для продажи	110	-	-
Производные финансовые инструменты	111	-	-
Финансовые активы, учитываемые по справедливой стоимости через прибыли и убытки	112	-	-
Финансовые активы, удерживаемые до погашения	113	-	-
Прочие долгосрочные финансовые активы	114	-	-
Долгосрочная торговая и прочая дебиторская задолженность	115		
Инвестиции, учитываемые методом долевого участия	116	19 580	19 580
Инвестиционное имущество	117	1 098 432	1 098 432
Основные средства	118	16 636 102	16 686 966
Биологические активы	119	-	-
Разведочные и оценочные активы	120		
Нематериальные активы	121	1 683 607	1 683 732
Отложенные налоговые активы	122	1 836 764	1 836 764
Прочие долгосрочные активы	123	946 955	939 400
Итого долгосрочных активов (сумма строк с 110 по 123)	200	22 221 440	22 264 874
Баланс (стр. 100 + стр. 200)		71 866 354	72 533 431
Обязательства и капитал	код стр	на конец периода	на начало периода
III. Краткосрочные обязательства			
Займы	210	2 020 294	2 020 294
Производные финансовые инструменты	211	-	-
Прочие краткосрочные финансовые обязательства	212	4 429 888	4 587 633
Краткосрочная торговая и прочая кредиторская задолженность	213	4 897 123	5 023 117
Краткосрочные резервы	214	491 915	491 915
Текущие налоговые обязательства по подоходному налогу	215	3 535	3 535
Вознаграждения работникам	216	301 996	240 884
Прочие краткосрочные обязательства	217	497 500	497 500
Итого краткосрочных обязательств (сумма строк с 210 по 217)	300	12 642 251	12 864 878
Обязательства выбывающих групп, предназначенных для продажи	301		

Наименование организации

АО SAT&Company

**Консолидированный отчет о совокупном доходе
за период с 01 января по 05.02.2016 года**

тыс.тенге

НАИМЕНОВАНИЕ ПОКАЗАТЕЛЕЙ	Код стр.	на 05.02.2016	на 05.02.2015
Выручка	010	1 170 749	997 536
Себестоимость реализованных товаров и услуг	011	870 439	592 545
Валовая прибыль (строка 010 – строка 011)	012	300 310	404 991
Расходы по реализации	013	35 861	55 262
Административные расходы	014	266 859	276 470
Прочие расходы	015	337 875	20 150
Прочие доходы	016	161 788	2 005
Итого операционная прибыль (убыток) (+/- строки с 012 по 016)	020	- 178 496	55 114
Доходы по финансированию	021	29 061	814
Расходы по финансированию	022	262 261	253 297
организаций и совместной деятельности, учитываемых по методу долевого участия	023	-	-
Прочие неоперационные доходы	024	-	-
Прочие неоперационные расходы	025	-	-
Прибыль (убыток) до налогообложения (+/- строки с 020 по 025)	100	- 411 696	- 197 369
Расходы по подоходному налогу	101	-	-
Прибыль (убыток) после налогообложения от продолжающейся деятельности (строка 100 – строка 101)	200	- 411 696	- 197 369
Прибыль (убыток) после налогообложения от прекращенной деятельности	201	-	-
Прибыль за период (строка 200 + строка 201) относимая на:	300	- 411 696	- 197 369
собственников материнской организации		- 406 067	- 195 362
долю неконтролирующих собственников		- 5 629	- 2 007
Прочая совокупная прибыль, всего (сумма строк с 410 по 420):	400	-	- 12 139
Курсовая переоценка инвестиций в зарубежные предприятия	410	-	- 12 139
Переоценка финансовых активов, имеющих в наличии для продажи	411	-	-
Общая совокупная прибыль (строка 300 + строка 400)	500	- 411 696	- 209 508
Общая совокупная прибыль относимая на:		-	-
собственников материнской организации		- 406 067	- 207 501
доля неконтролирующих собственников		- 5 629	- 2 007
Прибыль на акцию:	600		
в том числе:			
Базовая прибыль на акцию:			
от продолжающейся деятельности		- 0,33	- 0,17
от прекращенной деятельности			
Разводненная прибыль на акцию:			
от продолжающейся деятельности			
от прекращенной деятельности			

Руководитель Сагитова Р.Ш

Сагитова Р.Ш
подпись

Гл. бухгалтер Шарабок Н.И.

Шарабок Н.И.
подпись



Наименование организации

AO SAT&Company

Консолидированный отчет о движении денежных средств (прямой метод)


за период с 01 января по 05 февраля 2016 года

тыс.тенге

НАИМЕНОВАНИЕ ПОКАЗАТЕЛЕЙ	Код стр.	За отчетный год	За предыдущий год
I. ДВИЖЕНИЕ ДЕНЕЖНЫХ СРЕДСТВ ОТ ОПЕРАЦИОННОЙ ДЕЯТЕЛЬНОСТИ			
1. Поступление денежных средств, всего (сумма строк с 011 по 016)	10	1 389 980	978 163
в том числе:			
реализация товаров и услуг	011	1 068 335	832 143
прочая выручка	012	-	-
авансы, полученные от покупателей, заказчиков	013	188 873	
поступления по договорам страхования	014	-	27
полученные вознаграждения	015	-	-
прочие поступления	016	132 771	145 993
2. Выбытие денежных средств, всего (сумма строк с 021 по 027)	020	986 255	1 756 615
в том числе:			
платежи поставщикам за товары и услуги	021	299 397	1 084 346
авансы, выданные поставщикам товаров и услуг	022	140 365	213 378
выплаты по оплате труда	023	156 405	179 938
выплата вознаграждения	024	119 522	114 216
выплаты по договорам страхования	025	-	-
подходный налог и другие платежи в бюджет	026	78 893	83 590
прочие выплаты	027	191 672	81 147
3. Чистая сумма денежных средств от операционной деятельности (строка 010 – строка 020)	030	403 725	778 452
II. ДВИЖЕНИЕ ДЕНЕЖНЫХ СРЕДСТВ ОТ ИНВЕСТИЦИОННОЙ ДЕЯТЕЛЬНОСТИ			
1. Поступление денежных средств, всего (сумма строк с 041 по 051)	040	449 048	865 764
в том числе:			
реализация основных средств	041	477	5 729
реализации нематериальных активов	042	1 997	23 965
реализация других долгосрочных активов	043	585	7 015
реализация долевых инструментов других организаций (кроме дочерних) и долей участия в совместном предпринимательстве	044	-	-
реализация долговых инструментов других организаций	045	-	-
возмещение при потере контроля над дочерними организациями	046	-	-
реализация прочих финансовых активов	047	-	-
фьючерсные и форвардные контракты, опционы и свопы	048	-	-
полученные дивиденды	049	-	-
полученные вознаграждения	050	-	-
прочие поступления	051	445 989	829 055
2. Выбытие денежных средств, всего (сумма строк с 061 по 071)	060	871 807	4 937 018
в том числе:			
приобретение основных средств	061	13	207 009
приобретение нематериальных активов	062	-	-
приобретение других долгосрочных активов	063	3 929	
приобретение долевых инструментов других организаций (кроме дочерних) и долей участия в совместном предпринимательстве	064	-	-
приобретение долговых инструментов других организаций	065	-	-
приобретение контроля над дочерними организациями	066	-	-
приобретение прочих финансовых активов	067	5 750	
предоставление займов	068	728 329	4 716 328
фьючерсные и форвардные контракты, опционы и свопы	069	-	-
инвестиции в ассоциированные и дочерние организации	070	-	-
прочие выплаты	071	133 786	13 681

25

3. Чистая сумма денежных средств от инвестиционной деятельности (строка 040 – строка 060)	080	- 422 759	- 4 071 254
III. ДВИЖЕНИЕ ДЕНЕЖНЫХ СРЕДСТВ ОТ ФИНАНСОВОЙ ДЕЯТЕЛЬНОСТИ			
1. Поступление денежных средств, всего (сумма строк с 091 по 094)	090	583 047	863 055
в том числе:			
эмиссия акций и других финансовых инструментов	091	157 091	
получение займов	092	133 850	120 103
получение вознаграждения	093		
прочие поступления	094	292 106	742 952
2. Выбытие денежных средств, всего (сумма строк с 101 по 105)	100	470 589	1 380 683
в том числе:			
погашение займов	101	120 786	537 763
выплата вознаграждения	102	119 939	316 776
выплата дивидендов	103	-	-
выплаты собственникам по акциям организации	104	-	-
прочие выбытия	105	229 864	526 144
3. Чистая сумма денежных средств от финансовой деятельности (строка 090 – строка 100)	110	112 458	- 517 628
4. Влияние обменных курсов валют к тенге	120	8 174	- 4 278
5. Увеличение +/- уменьшение денежных средств (строка 030 +/- строка 080 +/- строка 110)	130	101 598	- 5 371 612
6. Денежные средства и их эквиваленты на начало отчетного периода	140	418 436	5 658 654
7. Денежные средства и их эквиваленты на конец отчетного периода	150	520 034	287 042



Руководитель Сагитова Р.Ш

Гл. бухгалтер Шарабок Н.И.

Место печати

Шарабок Н.И.

Сагитова Р.Ш.

подпись

подпись

Консолидированный Отчет об изменении в капитале за период с 01 января по 05 февраля 2016 года

	Код стр.	Капитал материнской организации					Доля неконтр. собственн. ов	Итого капитал
		Уставный капитал	Выкуплен. собствен. долевые инструменты	Резервы	Нераспред. прибыль	Всего		
на 1 января	010	31 585 557	- 618 111	- 15 699 287	1 205 128	16 473 287	- 941 905	15 531 382
ние в учетной	011	-	-	-	-	-	-	-
ит. сальдо (строка	100	31 585 557	- 618 111	- 15 699 287	1 205 128	16 473 287	- 941 905	15 531 382
рока 011)								
совокупная	200	-	-	12 139	- 195 362	- 183 223	- 2 007	- 185 230
ь, всего(строка 210								
а 220):								
ь (убыток) за	210	-	-	-	- 195 362	- 195 362	- 2 007	- 197 369
совок. прибыль,								
умма строк с 221 по	220	-	-	12 139	-	12 139	-	12 139
и с								
енниками, всего	300	67	-	1	-	66	-	66
строк с 310 по 318):								
сле:								
аждения работников	310	-	-	-	-	-	-	-
собственников	312	67	-	1	-	66	-	66
обственных долевых								
ментов	315	-	-	-	-	-	-	-
распределения в								
собственников	316	-	-	-	-	-	-	-
операции с								
енниками	317	-	-	-	-	-	-	-
я разница по								
циям в зарубежные	318	-	-	-	-	-	-	-
ации								
на 05.02.2015 года	400	31 585 624	- 618 111	- 15 687 149	1 009 766	16 290 130	- 943 912	15 346 218
на 1 января								
го года		31 585 624	- 618 111	- 15 300 731	- 4 908 825	10 757 957	- 1 009 453	9 748 504
ние в учетной	401	-	-	-	-	-	-	-
е								
ит. сальдо (строка	500	31 585 624	- 618 111	- 15 300 731	- 4 908 825	10 757 957	- 1 009 453	9 748 504
рока 401)								
совокупная	600	-	-	-	- 406 067	- 406 067	- 5 629	- 411 696
ь, всего (строка								
610)								
ь (убыток) за период	610	-	-	-	- 406 067	- 406 067	- 5 629	- 411 696
совокупная								
ь, всего (сумма строк	620	-	-	-	-	-	-	-
о 629):								
ии с	700	-	-	-	-	-	-	-
собственников	711	-	-	-	-	-	-	-
обственных долевых								
ментов	712	-	-	-	-	-	-	-
а дивидендов	715	-	-	-	-	-	-	-
распределения в								
собственников	716	-	-	-	-	-	-	-
операции с								
енниками	717	-	-	-	-	-	-	-
я разница по								
циям в зарубежные	718	-	-	-	-	-	-	-
ации								
на 05.02.2016 года								
500 + строка 600 +	800	31 585 624	- 618 111	- 15 300 731	- 5 314 892	10 351 890	- 1 015 082	9 336 808
700)								

директор: Сагитова П.Ш

главный бухгалтер: Шарабок Н.И



Справка о крупных акционерах по состоянию на 05.02.2016 00:00:00

Дата/время приказа: 01.03.2016 14:09:46

№ приказа: 16-012673

Сведения об эмитенте:

Наименование эмитента на государственном или русском языке	АКЦИОНЕРНОЕ ОБЩЕСТВО "SAT & COMPANY"
Местонахождение эмитента	КАЗАХСТАН, г.Алматы, 050008, УЛ.МУКАНОВА, ДОМ 241
Номер и дата государственной (пере)регистрации юридического лица	1712-1910-02-АО, от 15.08.06
Бизнес-идентификационный номер	060840005025

Сведения о выпуске ценных бумаг: дата регистрации 04.11.2011 номер государственной регистрации А5462

	Всего:	простых акций:	привилегированных акций:
Количество объявленных ценных бумаг	3 750 000 000	3 000 000 000	750 000 000
Количество размещенных ценных бумаг	1 639 423 825	1 246 773 954	392 649 871
Количество выкупленных эмитентом ценных бумаг	10 445 776	10 445 774	2

Примечание. Процент по голосующим акциям рассчитывается согласно пункту 8 статьи 1 закона Республики Казахстан от 13 мая 2003 года № 415-III "Об акционерных обществах".

Данный документ подписан электронной цифровой подписью АО «Единый регистратор ценных бумаг» и в соответствии с пунктом 1 статьи 7 Закона Республики Казахстан от 7 января 2013 года «Об электронном документе и электронной цифровой подписи» равнозначен документу на бумажном носителе.

Получатель документа в соответствии со ст. 22 закона Республики Казахстан "О персональных данных и их защите" обязан обеспечить защиту персональных данных, содержащихся в настоящем документе.

Данный документ можно проверить по адресу <https://cabinet.tigr.kz>



28



№	Полное наименование акционеро-юридических лиц или фамилия, имя, при наличии отчество акционеро-физических лиц	Наименование и реквизиты документа, удостоверяющего личность акционера - физического лица, или номер и дата государственной регистрации(перерегистрации) юридического лица и его место нахождения	Общее количество акций, принадлежащих акционеру, с указанием вида акций	Процентное соотношение акций, принадлежащих акционеру, к общему количеству размещенных акций	Процентное соотношение акций, принадлежащих акционеру, к общему количеству голосующих акций
1	АКЦИОНЕРНОЕ ОБЩЕСТВО "ЕДИНЫЙ НАКОПИТЕЛЬНЫЙ ПЕНСИОННЫЙ ФОНД"	Свидетельство гос. регистрации 15242-1910-АО Кем, когда: 22.08.2013 УЮ БОСТАНДЫКСКОГО РАЙОНА ДЮ ГОРОДА АЛМАТЫ КАЗАХСТАН, г.Алматы, 050008, БОСТАНДЫКСКИЙ РАЙОН, УЛ. АУЭЗОВА, 82 БИН:971240002115	Акции простые KZ1C54620014 213 924 266	13.04874693	17.30319421
1	АКЦИОНЕРНОЕ ОБЩЕСТВО "ЕДИНЫЙ НАКОПИТЕЛЬНЫЙ ПЕНСИОННЫЙ ФОНД"	Свидетельство гос. регистрации 15242-1910-АО Кем, когда: 22.08.2013 УЮ БОСТАНДЫКСКОГО РАЙОНА ДЮ ГОРОДА АЛМАТЫ КАЗАХСТАН, г.Алматы, 050008, БОСТАНДЫКСКИЙ РАЙОН, УЛ. АУЭЗОВА, 82 БИН:971240002115	Акции привилегированные KZ1P54620110 262 977 044	16.04082117	0
2	РАКИШЕВ КЕҢЕС ХАМИТҰЛЫ	Удостоверение РК 032690133 Кем, когда: 12.01.2012 МВД РК КАЗАХСТАН, г.Алматы, 050000, г.Алматы, ул.Ондасынова, д.11 ИИН:790714300351	Акции простые KZ1C54620014 939 767 930	57.32306166	76.01282129
2	РАКИШЕВ КЕҢЕС ХАМИТҰЛЫ	Удостоверение РК 032690133 Кем, когда: 12.01.2012 МВД РК КАЗАХСТАН, г.Алматы, 050000, г.Алматы, ул.Ондасынова, д.11 ИИН:790714300351	Акции привилегированные KZ1P54620110 129 660 669	7.90891696	0

Примечание: Процент по голосующим акциям рассчитывается согласно пункту 8 статьи 1 закона Республики Казахстан от 13 мая 2003 года № 415-П "Об акционерных обществах"

Данный документ подписан электронной цифровой подписью АО «Единый регистратор ценных бумаг» и в соответствии с пунктом 1 статьи 7 Закона Республики Казахстан от 7 января 2013 года «Об электронном документе и электронной цифровой подписи» равнозначен документу на бумажном носителе.

Издатель документа в соответствии со ст. 22 закона Республики Казахстан "О персональных данных и их защите" обязан обеспечить защиту персональных данных, содержащихся в настоящем документе.

Данный документ можно проверить по адресу: <https://cabinet.tisr.kz>



«ҚАЗАҚСТАН РЕСПУБЛИКАСЫНЫҢ
ҰЛТТЫҚ БАНКІ»



РЕСПУБЛИКАЛЫҚ МЕМЛЕКЕТТІК
МЕКЕМЕСІ

050040, Алматы қ., Көктем-3, 21 үй
тел.: +7 727 2704591, факс: +7 727 2704703
телекс: 251130 BNK KZ, E-mail: hq@nationalbank.kz

РЕСПУБЛИКАНСКОЕ
ГОСУДАРСТВЕННОЕ УЧРЕЖДЕНИЕ

«НАЦИОНАЛЬНЫЙ БАНК
РЕСПУБЛИКИ КАЗАХСТАН»

050040, г. Алматы, Көктем-3, дом 21
тел.: +7 727 2704591, факс: +7 727 2704703
телекс: 251130 BNK KZ, E-mail: hq@nationalbank.kz

11.03.16 № 33-3-03/1157

АО «SAT&Company»

050008, г. Алматы, ул. Муканова, 241
2777 111

На исх. № SAT&C-7/76-2 от 02.03.2016г.

**Об утверждении отчета об итогах
размещения акций**

Национальный Банк Республики Казахстан в соответствии со статьей 24 Закона Республики Казахстан «О рынке ценных бумаг» утвердил отчет об итогах размещения акций акционерного общества «SAT&Company» за период с 05 августа 2015 года по 04 февраля 2016 года и направляет один экземпляр отчета с отметкой об утверждении.

За указанный отчетный период размещение акций Общества не производилось.

Выпуск акций внесен в Государственный реестр эмиссионных ценных бумаг за номером **A5462**.

Выпуск акций разделен на **3.000.000.000** (три миллиарда) простых и **750.000.000** (семьсот пятьдесят миллионов) привилегированных акций.

По состоянию на 04 февраля 2016 года не размещены 1.753.226.046 (один миллиард семьсот пятьдесят три миллиона двести двадцать шесть тысяч сорок четыре) простых и 357.350.129 (триста пятьдесят семь миллионов триста пятьдесят тысяч сто двадцать девять) привилегированных акций.

Уставный капитал сформирован в размере 31.585.624.156 (тридцать один миллиард пятьсот восемьдесят пять миллионов шестьсот двадцать четыре тысяч сто пятьдесят шесть) тенге.

Вместе с тем, в целях обеспечения оценки эффективности деятельности Национального Банка Республики Казахстан и повышения качества оказываемых государственных услуг, просим заполнить прилагаемую карточку оказания государственной услуги. Данная карточка заполняется первым руководителем (либо лицом, его замещающим) и подлежит возврату в уполномоченный орган в течение пятнадцати календарных дней с даты получения.

Дополнительно сообщаем, что в соответствии с требованиями подпункта 2) пункта 1 статьи 79 Закона Республики Казахстан «Об акционерных обществах» Общество обязано доводить до сведения своих акционеров и инвесторов информацию о выпуске обществом акций и других ценных бумаг и утверждение уполномоченным органом отчетов об итогах размещения ценных бумаг общества, отчетов об итогах погашения ценных бумаг общества, аннулирование уполномоченным органом ценных бумаг общества.

№ 0085805

В этой связи Обществу необходимо опубликовать информацию об утвержденных отчетах об итогах размещения ценных бумаг на сайте депозитария финансовой отчетности (www.dfo.kz).

Обращаем внимание, что **1 января 2016 года** вступил в силу Закон Республики Казахстан «О внесении изменений и дополнений в некоторые законодательные акты Республики Казахстан по вопросам неработающих кредитов и активов банков второго уровня, оказания финансовых услуг и деятельности финансовых организаций и Национального Банка Республики Казахстан» от 24.11.2015г., предусматривающий, в том числе, изменения и дополнения в Закон Республики Казахстан «О рынке ценных бумаг» (далее – Закон). В частности, в соответствии с новой редакцией пункта 2 статьи 24 Закона предусмотрено, что если эмитент по истечении шести месяцев с даты начала размещения либо представления последнего отчета об итогах размещения акций общество не разместило ни одной акции, оно представляет в уполномоченный орган:

1) письменное уведомление о том, что в данном периоде размещение акций не осуществлялось;

2) копию справки, выданной регистратором, об акционерах, владеющих десятью и более процентами от общего количества размещенных акций (за вычетом акций, выкупленных обществом), на дату, следующую за датой истечения шестимесячного срока размещения.

Одновременно сообщаем, что в соответствии с новой редакцией пункта 7 статьи 9 Закона предусмотрено, что эмитент обязан предоставлять в уполномоченный орган изменения и (или) дополнения в проспект выпуска эмиссионных ценных бумаг в случае изменения сведений, указанных в подпунктах 1), 6), 10), 11) и 14) пункта 1 статьи 9 Закона.

Кроме того, статья 79 Закона Республики Казахстан «Об акционерных обществах» дополнена пунктом 4, в соответствии с которым Общество **обязано** разработать и утвердить органом управления общества внутренний документ, устанавливающий перечень вопросов по решениям, принятым советом директоров, информация о которых должна быть доведена до сведения акционеров и инвесторов.

Заместитель Председателя



Смоляков О.А.

Исполнитель: Стамбекова Г.А., тел: (727) 2788-104 (1086)

№ 0085805