

2021

ГODOBOЙ OTЧET



中亚丝路保险有限公司
Sinoasia B&R Insurance

Содержание

1	Портрет компании Обращение Председателя Правления Инвестиционная привлекательность	2
2	Стратегический отчет Сведения о Sinoasia B&R Основные события и награды 2021 года Обзор макроэкономики и страхового сектора Стратегия развития АО "СК "Sinoasia B&R"	6
3	Обзор результатов Корпоративный бизнес	12
4	Развитие технологий Наиболее значимые проекты 2021 года	13
5	Корпоративное управление и корпоративные события Корпоративное управление Корпоративные события Совет Директоров и Правление Акционеры и дивидендная политика Служба внутреннего аудита	14
6	Социальная ответственность и экологичность Занятость и ФОТ Экологичность	17
7	Финансовые результаты Активы Капитал Доходность	20
8	Отчет по рискам Система управления рисками Идентифицированные риски в 2021 году Совершенствование системы управления рисками в 2021 году	21
9	Отчет независимых аудиторов	25

1. Портрет компании

Обращение Председателя Правления

Уважаемые господа!



Подводя итоги 2021 года, мы хотели бы отметить, что этот год был успешным для нашей страховой компании.

Мы значительно увеличили объемы бизнеса и продемонстрировали сильные финансовые результаты деятельности, уверенно вышли за границы нашей традиционной специализации на добровольном медицинском страховании, начали предлагать наши продукты зарубежным клиентам и страховым компаниям. В 2021 г. мы значительно расширили сотрудничество с АО «Банк Центр Кредит» по предложению страховых продуктов клиентам банка, и этот сектор нашего бизнеса продолжает расти. Мы расширили сотрудничество с казахстанскими страховыми организациями по предложению совместных страховых продуктов, в том числе совместно с нашими партнерами предложили впервые на рынке Казахстана систематизированный продукт добровольного страхования профессиональной ответственности медицинского персонала, и работаем над формированием новых продуктов и предложений для наших клиентов.

Добровольное страхование на случай болезни по-прежнему является основным продуктом нашей компании, и здесь мы предлагаем новые решения: мобильное приложение для застрахованных, где они могут получить необходимую информацию о своей программе страхования и медицинских организациях, которые работают со страховщиком, а также связаться с нашим круглосуточным колл-центром для получения медицинской помощи как в Казахстане, так и за рубежом; возможность подать заявку на возмещение расходов на медицинские услуги он-лайн (через мобильное приложение), постоянно расширяем список наших партнеров и, соответственно, выбор для наших клиентов. Для нас здесь очень важна поддержка наших партнеров-страховщиков, с которыми мы разрабатываем совместные решения для наших клиентов, и мы рады отметить, что наше сотрудничество со страховым рынком в этом направлении укрепляется.

События 2022 г. стали серьезным вызовом для всего Казахстана и, в частности, для его страхового сектора. Нам пришлось решать вопросы и иметь дело с рисками, которые было трудно не только прогнозировать, но даже предположить. И мы рады уверить наших акционеров, что прошли с честью это испытание, не только максимально сохранив наши финансовые активы и показатели деятельности, но и создав сильную платформу для будущего развития. Совместно с партнерами по пулу страховых компаний мы осуществили выплаты нашим клиентам, пострадавшим во время январских событий, даже несмотря на то, что такие выплаты выходили за рамки наших обязательств по условиям страховых договоров.

В июле 2022 г. мы провели размещение привилегированных акций Компании, что позволило нам увеличить капитал для поддержки наших высоких темпов роста бизнеса и его расширения как на новые виды продуктов, так и для расширения географии нашего

бизнеса С новым капиталом мы сможем выйти за пределы нашей сегодняшней специализации на медицинском страховании и значительно диверсифицировать наш страховой портфель. Мы очень благодарны нашему акционеру и партнеру АО «Банк Центр Кредит», который стал покупателем этого выпуска акций, за мощную финансовую поддержку, и мы надеемся, что наши финансовые результаты дадут возможность предоставить хорошую отдачу на вложенные в нашу компанию инвестиции.

Внимательное отношение к нашим клиентам и высокая бизнес-этика – это кредо нашей компании. Наше сотрудничество с казахстанскими и зарубежными страховщиками и брокерами, участие в международных организациях и ассоциациях, позволяет нам увеличивать потенциал развития нашего бизнеса и открывает новые перспективы. Мы можем проявлять достаточную лояльность к нашим клиентам при осуществлении страховых выплат, поскольку имеем качественную перестраховочную защиту, в том числе на аккумуляцию рисков и на катастрофические события, которая защищает финансовую позицию нашей компании.

Сегодня мы поставили перед собой и реализуем задачи дальнейшего качественного роста бизнеса компании, предложения новых страховых продуктов на рынке, цифровизации основных процессов и предоставления современного сервиса нашим клиентам.

Наша компания не только развивает бизнес в Казахстане, но и уверенно выходит на зарубежные рынки, предлагая и предоставляя свои продукты зарубежным клиентам и страховым компаниям, в том числе в сотрудничестве с такими известными международными страховщиками как Allianz и Gen Re. Доля зарубежного бизнеса компании постоянно растет, и мы поставили себе задачу стать одним из ведущих региональных страховщиков.

Мы благодарим всех наших акционеров за доверие, и надеемся, что оправдаем их ожидания, связанные с инвестициями в нашу компанию.

С наилучшими пожеланиями,

Лязат Буранбаева,
Председатель Правления



Инвестиционная привлекательность

Динамика ключевых показателей

Показатель	Валюта	2021	2020	Рост 2021/2020
Бизнес				
Начисленные премии, брутто	тыс.тенге	5 847 003	4 023 964	145,30%
	'000 USD	13 541	9 744	138,97%
Прибыль до налогообложения	тыс.тенге	667 188	509 821	130,87%
	'000 USD	1 566	1 234	126,90%
Прибыль за год	тыс.тенге	548 571	410 220	133,73%
	'000 USD	1 288	993	129,71%
Капитал				
Собственный капитал	тыс.тенге	3 377 751	3 152 477	107,15%
	'000 USD	7 822	7 490	104,43%
Портфель облигаций	тыс.тенге	3 933 119	3 705 250	106,15%
	'000 USD	9 109	8 803	103,48%
Инвестиции в акциях	тыс.тенге	142 567	85 079	167,57%
	'000 USD	330	202	163,37%



На показатели рентабельности бизнеса большое влияние оказывает специализация компании – добровольное медицинское страхование (более 80% страхового портфеля в 2021 г.) – вид страхования, который характеризуется частыми страховыми выплатами небольшого размера и, соответственно, высокой убыточностью (т.е. соотношением

страховых выплат и страховых премий). Соответственно, показатели рентабельности компании несколько ниже, чем в целом по рынку общего страхования, но гораздо выше, чем у страховщика, имеющего такую же специализацию бизнеса:

Показатель на 2021 год, в тыс. тенге	АО "СК "Sinoasia B&R"
Активы	6 006 827
Страховые резервы	2 163 416
Капитал	3 377 751
Уставный капитал	1 958 100
Нераспределенный доход отчетного периода (с учетом планируемой выплаты дивидендов за 2021г.)	372 071
Страховые премии	5 847 003
Чистая сумма страховых премий	4 890 687
Расходы по осуществлению страховых выплат	3 625 294
Чистые расходы по осуществлению страховых выплат	3 377 525

Коэффициент на 2021 год	АО "СК "Sinoasia B&R"
ROE	16 %
ROS	9,38 %
ROI	10,03 %
ROA	9 %

Международные рейтинги

S&P Global
Ratings

BB / Стабильный (11.02.2021)

15 октября 2020 года S&P Global Ratings присвоило Компании долгосрочный кредитный рейтинг эмитента и рейтинг финансовой устойчивости страховой компании «BB», а также рейтинг по национальной шкале «kzA+». Прогноз изменения рейтингов по международной шкале «Стабильный».

11 февраля 2021 года S&P Global Ratings подтвердило ранее присвоенные рейтинги.

2. Стратегический отчет

Сведения о АО «Страховая компания Sinoasia B&R»

АО «Страховая компания «Sinoasia B&R» (Синоазия БиЭндАр) (далее именуемая «Компания») было создано в 2007 году как специализированная страховая компания АО «Медицинская страховая компания «Архимедес Казахстан» инвестиционной группой Archimedes Health Development Ltd (в составе которой Archimedes Global Ltd. (Израиль); Международная финансовая корпорация Всемирного банка, DEG Deutsche Investitions und Entwicklungsgesellschaft (Германия)) в лице господина Шуки Маданеса - 80% и местного управляющего партнера ТОО «BSB-Invest» - 20%.

В 2017 году акции Archimedes Health Development Ltd. были приобретены г-ном Питером Чоем (Mr. Choy Yuk Leung). Компания была переименована в АО «Страховая компания «Sinoasia B&R» (Синоазия БиЭндАр) и впоследствии получила дополнительные лицензии, которые позволили расширить бизнес за пределы личного страхования на имущественное страхование

В начале 2022 года также были получены дополнительные лицензии.

В настоящее время Компания имеет лицензию на общее страхование и перестрахование (Лицензия № 2.1.1, от 14 февраля 2022г.) на следующие классы страхования:

- Добровольное страхование: страхование от несчастных случаев; на случай болезни; страхование имущества; страхование от прочих финансовых убытков; страхование гражданской ответственности; страхование судебных расходов; страхование автотранспорта; страхование грузов; страхование гарантий и поручительств; страхование автогражданской ответственности; страхование профессиональной ответственности; титульное страхование.

- Обязательное страхование: гражданско-правовая ответственность перевозчика перед пассажирами; страхование туриста; экологическое страхование; страхование ГПО владельцев объектов, деятельность которых связана с опасностью причинения вреда третьим лицам.

Компания является третьим по величине игроком на рынке медицинского страхования Казахстана (после АО "Дочерняя организация Народного Банка Казахстана "Страховая компания "Халык" и АО "КК ЗиМС "ИНТЕРТИЧ"). За последние годы (2020-2021) наблюдается устойчивый рост этой линии бизнеса, который поддерживается высоким качеством предоставления медицинского обслуживания и цифровизацией основных процессов.

Компания предлагает на рынок достаточно уникальные продукты и подходы в сфере медицинского страхования:

Добровольное медицинское страхование
Страхование
Перестрахование (с системой урегулирования страховых выплат)

Международное медицинское страхование

Покрытие – весь мир

На базе облигаторного договора перестрахования (QS) – Allianz Worldwide Care (AWP Health&Life), Франция

- Основные медицинские партнеры – Crossborder Health Partners (UK), ТОО «Архимедес Казахстан» (Казахстан)

Страхование от критических заболеваний

Лечение за рубежом и в Казахстане

На базе облигаторного договора перестрахования (QS) – Gen Re (Германия)

- Основной медицинский партнер -Madanes Group (Израиль)

Медицинское страхование для китайских сотрудников в Казахстане

Покрытие – Казахстан, Китай

На базе договора сострахования с Ping An (Китай)

- Основные медицинские партнеры – ТОО «Архимедес Казахстан» (Китай), Ping An Health (Китай)

Страхование туристов и выезжающих за рубеж

Программы для Казахстана и других стран

Покрыте – весь мир

- Основной медицинский партнер – ТОО «Архимедес Казахстан»

Компания развивает другие направления страхового бизнеса. Основной стратегией Компании здесь является развитие бизнеса на основе системного подхода и стабильных каналов продаж, а также использования институциональной агентской базы и сотрудничества со страховыми брокерами.

Основные события и награды 2021 года



Казахстанская фондовая биржа

- С ноября 2020 года акции находятся в Секторе «Стандарт».

Рейтинг

- 15 октября 2020 года S&P Global Rating присвоило Компании долгосрочный рейтинг кредитоспособности и финансовой устойчивости эмитента на уровне «BB» и рейтинг по национальной шкале «kzA +». Прогноз по рейтингам по глобальной шкале - стабильный.
- 11 февраля 2021 года S&P Global Rating подтвердило рейтинги на прежнем уровне.

Структура акционеров

- В апреле 2021 года АО "Банк ЦентрКредит" увеличил долю до 9,52%.
- BSB-Invest перестала быть крупным акционером

Обзор макроэкономики и страхового сектора в 2021 году

На бизнес страхового сектора в 2021 году большое влияние продолжал оказывать кризис, вызванный пандемией COVID-19, который привел к рецессии в мировой экономике, превосходящей по степени влияния финансовый кризис 2008-2009 годов. На фоне введенных локдаунов и карантинных ограничений во всех крупнейших экономиках мира было отмечено падение деловой активности. В отраслевой разбивке наибольший удар пришелся на сферу услуг.

Пандемия COVID-19 2020-2021 годов стала главным фактором, вызвавшим значительные колебания на мировом рынке нефти. Среднегодовая цена на нефть марки Brent в 2020 году снизилась на 35,1% к 2019 году. Но повысилась в 2021 году на 38,7% к 2020 году. Некоторую стабилизацию рынку принесли действия ОПЕК+ по сокращению добычи нефти, а также послабления карантинных ограничений в странах-импортерах нефти. При поддержке указанных факторов к концу 2021 года цена на нефть марки Brent приблизилась к отметке 75 долл. США за баррель.

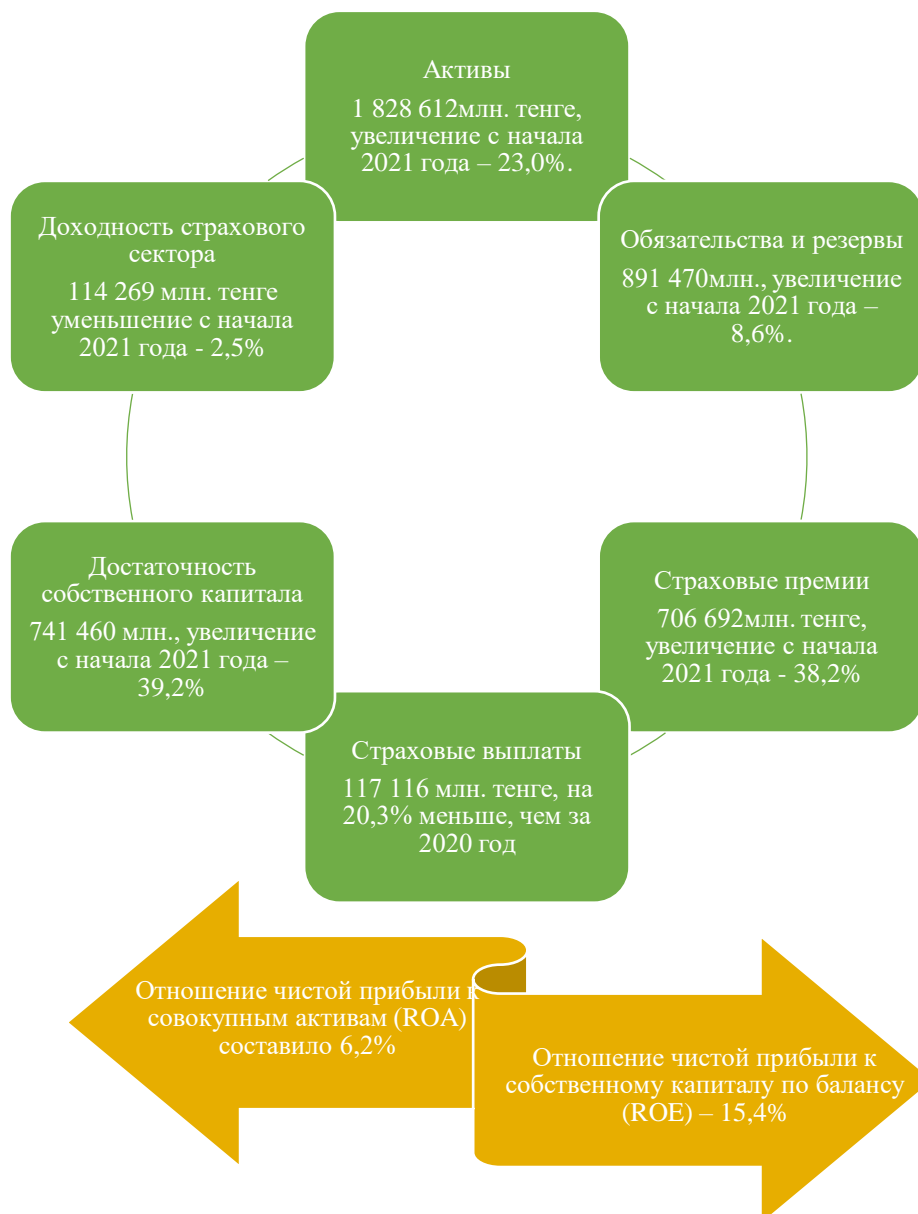
Учитывая интегрированность в глобальную экономику, влияние всех вышеперечисленных факторов не могло не затронуть экономику Казахстана. Из-за резкого снижения цен на нефть и сокращения добычи нефти, а также введения локдауна экономика Казахстана испытала двойной шок. Тем не менее глубина экономического спада в Казахстане по сравнению с ведущими странами оказалась значительно меньше.

Снижение деловой активности, сокращение экспортных доходов Казахстана от нефтяной отрасли, локдауны и, соответственно, резкое снижение доходов бизнеса, а также сокращение внутреннего спроса и покупательной способности населения снизило спрос на услуги страхового сектора Казахстана. При этом объемы сбора страховых

премий повысились по сравнению с 2020 г. – на 38% – в связи с глобальным трендом на повышение ставок страховых премий и низкой базой 2020г.

По состоянию на 01.01.2022г. страховой сектор Республики Казахстан представлен 27 страховыми организациями, из которых 9 – по страхованию жизни.

Ниже представлены основные показатели страхового сектора Казахстана за 2021 год.



Компания демонстрирует стабильный рост своего бизнеса, по итогам 1 полугодия 2022 года заняла 10 место среди 18 действующих страховых организаций по объему подписанных премий. Компания в 2021 г. оставалась третьим по величине игроком в сфере медицинского страхования и наладила хорошее сотрудничество с другими страховщиками, что открывает возможности для расширения такого сотрудничества за пределы медицинского страхования в предоставлении перестрахования и других страховых решений для клиентов.

Медицинское страхование по-прежнему является основной линией бизнеса Компании, и компания демонстрирует опережающий рост этого бизнеса по сравнению с рынком:

Конкурентная позиция АО «СК «Sinoasia B&R» в медицинском страховании

Страховая / перестраховочная компания	Премии в 2021, тыс.тенге			Премии в 2020, тыс.тенге			Рост премий 2020-2021
	Страхование на случай болезни	В том числе выезжающие за рубеж	Обязательное страхование туриста	Страхование на случай болезни	В том числе выезжающие за рубеж	Обязательное страхование туриста	
АО "Дочерняя организация Народного Банка Казахстана "Страховая компания "Халык"	10 928 641	691 223		9 169 959	586 799		19.1%
АО "КК ЗиМС "ИНТЕРТИЧ"	7 415 985	162 527	435	7 250 826	125 354	2 238	2.3%
АО "СК "Sinoasia B&R" (Синоазия БиЭндАр)	5 096 597	183 423	254 632	3 228 327	16 756	75 162	57.9%
АО "СК "Евразия"	3 953 552	31 468		3 527 773	36 851		12.1%
АО "СК "НОМАД Иншуранс"	2 426 668	1 117 154	3 503 574	1 035 467	503 019	1 174 763	134.4%
АО "Нефтяная страховая компания"	1 699 054	129 458		1 589 282	79 889		6.9%
АО "СК "Лондон-Алматы"	1 574 269	1 376		1 611 916	1 407		-2.3%
АО "СК "Коммеск - Әмір"	1 202 962	36 566		951 033	43 273		26.5%
АО "СК "Казахмыс"	1 104 327	2 215		1 699 027	2 213		-35.0%
Другие СО	2 398 062	320 952	42 126	1 632 170	170 925	249	46.9%
Итого страховые премии	37 800 117	2 676 362	3 800 767	31 695 780	1 566 486	1 252 412	19.3%

Стратегия развития АО «СК «Sinoasia B&R»

Текущая стратегия Компании с учетом ее капитализации и емкости, предыдущего опыта и конкурентных преимуществ, а также консервативного подхода к ведению бизнеса заключается в дальнейшем развитии бизнеса в области медицинского страхования, страхования китайского бизнеса в Казахстане, а также институционально организованного бизнеса (банк-страхование, международные и местные страховые брокеры, факультативные со-страховочные пулы и другие аналогичные инструменты).

В случае увеличения капитала Компании до эквивалента 25 миллионов долларов США, Компания может усилить своей рейтинг до инвестиционного уровня (BBB-), что откроет доступ к международному рынку и бизнесу (по крайней мере, к рынкам Центральной Азии и России) и более широкому спектру страховых продуктов (с адекватной перестраховочной защитой).

В настоящее время Компания развивает следующие направления бизнеса:

- Страхование бизнеса китайских компаний и компаний других стран Юго-Восточной Азии, в Казахстане и других странах Центральноазиатского региона в сотрудничестве с брокерами Jiang Tai (Китай) и SAG (Корея). Компания является членом ассоциации Sinoasia.net, которая организует предоставление и предоставляет страховые услуги китайским клиентам за пределами Китая;

- Банк-страхование в сотрудничестве с АО «Банком Центр Кредит» (БЦК). С целью развития такого сотрудничества, БЦК в 2021 г. увеличил долю участия в акционерном капитале Компании. Компания завершила первый этап интеграции ИТ-систем, что позволит предлагать страховые продукты Компании клиентам БЦК. Первые страховые полисы в рамках такого сотрудничества были выпущены в июле 2021 года (по автомобильному КАСКО) с планами резко увеличить объем и продуктовую линейку по страхованию к концу 2021 года;

- Сотрудничество с Aon и Willis в Казахстане, а также с местным брокером Moi Broker по страховым продуктам для их клиентов и участию в размещении страховых программ этих брокеров;

- Компания является участником договора факультативного со-страхования (Пула), состоящего из 5 страховщиков, имеющих лучшие рейтинги на рынке Казахстана, созданного для Фонда развития промышленности Казахстана (государственная лизинговая организация). Пул был запущен в июне 2021 года и на сегодняшний день уже показывает очень хорошие результаты и перспективы бизнеса;

- Компания разработала и запускает розничное страхование лизинговой компании Forward LLP (начиная с мобильных телефонов с дальнейшим распространением на другие виды лизинга);

- Компания (ввиду ее высокого рейтинга финансовой надежности) рассматривает возможность участия в размещении ретроцессии для Казахстанской энергетической перестраховочной компании (KERС), кэптивной компании ФНБ «Самрук-Казына», однако такое участие будет возможно только после значительного увеличения капитализации и емкости Компании.

3. Обзор результатов

Корпоративный бизнес

АО «СК «Sinoasia B&R» предлагает страховые услуги страхователям в Казахстане, а также перестрахование рисков страховым организациям в Казахстане и за рубежом. В свою очередь, компания перестраховывает принимаемые им риски в казахстанских и зарубежных страховых организациях. Таким образом, деятельность компания ведется не только в контексте казахстанского страхового рынка, но также на его деятельность оказывает влияние конъюнктура международного страхового рынка.

Одним из важных событий на страховом рынке Казахстана являлось открытие рынка для филиалов зарубежных страховщиков начиная с декабря 2020 г., т.е. казахстанские страховые организации столкнулись с международной конкуренцией, в первую очередь, со стороны российских страховых организаций. В этом отношении, позиции компании, большая часть бизнеса которого представляет локализованные страховые продукты, требующие интенсивного локального обслуживания и с низкими страховыми лимитами, т.е. не требующие размещения перестрахования для каждого принимаемого риска (в первую очередь – добровольное медицинское страхование), более защищены от такой международной конкуренции.

Международное перестрахование, приобретаемое Обществом, в основном, представлено совместными продуктами компании с международными страховыми компаниями, либо обслуживанием интересов китайского страхового рынка. Поэтому по таким продуктам компания строго следует андеррайтингу таких зарубежных страховщиков. Последние тенденции на международном страховом рынке на резкое повышение страховых (перестраховочных) ставок и ужесточение условий страхового (перестраховочного) покрытия не будет иметь сильного негативного влияния на бизнес в силу структуры бизнеса с ориентацией на продукты с низкими страховыми лимитами и приобретения перестрахования для катастрофических событий.

Компания со своим партнерским ассистансом ТОО «Архимедес Казахстан» сотрудничает со многими страховыми организациями на рынке, предоставляя перестрахование, в основном, по рискам в классе «страхование на случай болезни».

АО «СК «Sinoasia B&R» является единственной страховой компанией на рынке Казахстана, имеющий рабочие облигаторные договора страхования с Allianz Worldwide Care (Франция), Gen Re (Германия) и договор со-страхования с Ping An (Китай) по совместным продуктам – международное медицинское страхование, страхование критических заболеваний, международной экспертной диагностики и медицинское страхование для китайских граждан, работающих за пределами КНР - с мандатом продвижения этих продуктов на рынке Казахстана, Центральной Азии и Монголии через предложение перестрахования с последующей ретроцессией рисков этим компаниям.

Компания является одной из трех компаний, работающих в классе «Обязательное страхование туриста», имеет значительную рыночную долю по добровольному страхованию выезжающих за рубеж, и в партнерстве со своим ассистансом ТОО «Архимедес Казахстан» обеспечил обслуживание своих застрахованных из Казахстана по всему миру.

По остальным продуктам страховая компания развивает свой бизнес с созданием новых для рынка страховых продуктов (например, страхование профессиональной ответственности врачей; страхование персональных электронных устройств и т.д.) и с ориентацией на розничные страховые продукты, а также тесно сотрудничает с китайским страховым рынком и с местными и зарубежными страховыми брокерами.

Отчет о прибылях 2020/2021

Показатель	2021	2020
	тыс. тенге	тыс. тенге
Начисленные страховые премии, брутто	5 847 003	4 023 964
Страховые премии, переданные страховщикам	(-956 316)	(-1 111 132)
Начисленные страховые премии, нетто	4 890 687	2 912 832
Заработанные страховые премии, нетто	3 992 564	2 433 691
Финансовые доходы	496 148	507 168
Комиссионный доход по договорам перестрахования	76 466	99 528
Прочие доходы, нетто	5 010	2 413
Прибыль от реализации нематериального актива	-	13 500
Операционный доход	4 531 926	3 052 073
Прибыль до налогообложения	667 188	509 821
Расход по подоходному налогу	(-118 617)	(-99 601)
Прибыль за год	548 571	410 220

4. Развитие технологий

Наиболее значимые проекты 2021 года

Разработка нового программного обеспечения для учета страховых операций при переходе на МСФО 17



Создание интернет-платформы с АО БанкЦентрКредит по продажам продуктов Компании



Создание платформы для on-line продаж



5. Корпоративное управление и корпоративные события

Корпоративное управление

Корпоративное управление в АО «СК «Sinoasia B&R» осуществляется в соответствии с Кодексом корпоративного управления, утвержденным собранием акционеров 4 сентября 2020 года.

Корпоративное управление строится на основах справедливости, честности, ответственности, подотчетности, прозрачности, профессионализма и компетентности. Эффективная структура корпоративного управления предполагает уважение прав и интересов всех заинтересованных в деятельности Общества лиц и способствует успешной деятельности Общества, в том числе росту рыночной стоимости его акций и поддержанию финансовой стабильности и прибыльности.

Основополагающими принципами корпоративного управления являются:

- Принцип защиты прав и интересов акционеров;
- Принцип эффективного управления Обществом акционерами, советом директоров и правлением;
- Принципы прозрачности, своевременности и объективности раскрытия информации о деятельности Общества;
- Принципы законности и этики;
- Принципы эффективной дивидендной политики.

Корпоративные события

Собрание акционеров Общества	Повестка собрания	Принятые решения
Годовое общее собрание акционеров АО «СК «Sinoasia B&R» было проведено 17 июня 2021 года	<ul style="list-style-type: none">• Утверждение годовой аудированной финансовой отчетности Общества за 2020 год ТОО «КПМГ Аудит»• Определение порядка распределения чистого дохода Общества за истекший финансовый год и размер дивиденда в расчете на одну простую акцию Общества• Рассмотрение вопроса об обращениях акционеров на действия Общества и его должностных лиц и итогах их рассмотрения	<ul style="list-style-type: none">▪ Утвердить годовую аудированную финансовую отчетность Общества за 2020 год, подготовленную ТОО «КПМГ Аудит»▪ Выплатить дивиденды по простым акциям общества по итогам 2020 года из расчета 1 000 тенге на одну простую акцию▪ Принять к сведению информацию об отсутствии обращения акционеров на действия Общества и его должностных лиц▪ Установить Совету Директоров ежеквартальное

	<ul style="list-style-type: none"> • Рассмотрение вопроса о размере и составе вознаграждения членов Совета Директоров и исполнительного органа Общества. • Изменения в Устав Общества в связи с изменением юридического адреса 	<p>фиксированное вознаграждение.</p> <ul style="list-style-type: none"> ▪ Выплачивать вознаграждение исполнительному органу согласно штатному расписанию. ▪ Внести изменения в Устав Общества в связи с изменением юридического адреса
--	--	--

Совет директоров

В 2021 году Советом Директоров было проведено 11 заседаний, на которых рассматривались вопросы: утверждение крупных сделок, принятие решения о размещении и количестве размещаемых акций, утверждение Политики по андеррайтингу, решение о созыве Ежегодного общего собрания акционеров, отчет риск-менеджмента, утверждение Правил страхования и другие.

Состав Совета Директоров:

- Господин Чой Юк Люнг (Choy Yuk Leung) - Председатель Совета директоров с 24.11.2017

Бакалавр (с отличием), MAppFin, Диплом о высшем образовании по страхованию, ANZIF (научный сотрудник)

Основатель компании Sinoasia Alliance Group Limited.

- Госпожа Буранбаева Лязат Мэлсовна - член Совета директоров, председатель правления Общества с 24.11.2017.

- Господин Лам Сай Квонг Пол (Lam Sai Kwong Paul) - член Совета директоров со статусом независимого директора с 24.11.2017.

АСП, дипломированный практикующий страховой специалист

Опыт работы в отрасли - более 50 лет

Специалист по кэптивным страховым компаниям и кэптивными структурам.

Правление:

- Буранбаева Лязат Мэлсовна – Председатель Правления с 2007 года.
- Зелих Егор Александрович – Заместитель Председателя Правления по операционной деятельности с 2015 года.
- Ибраев Руслан Дамирович – Заместитель Председателя Правления по финансовым вопросам, Главный бухгалтер с 2014 года.

Суммарный размер вознаграждения членов исполнительного органа за 2021 год составил 33 млн. 583 тыс. тенге.

Акционеры и дивидендная политика

По состоянию на конец 31 декабря 2021 года акционерами Компании являлись

Г-н Чой Юк Люнг	65.10%
ТОО BSB Invest	9.69%
Г-жа Абильмажинова Д.К.	7.93%
Г-н Алпысбаев М.Т.	6.23%
АО «БАНК ЦЕНТРКРЕДИТ»	9.52%
ТОО «ПРАЙМ АГРО ТРЕЙД»	1.53%
Всего	100.00%

Права акционеров по получению дивидендов и процедура их выплаты закреплены в Уставе Компании, утвержденном постановлением Общего собрания акционеров Общества.

Дивидендная политика основывается на балансе интересов АО «СК «Синоазия БиЭндАр» и его акционеров при определении размеров дивидендных выплат, повышении инвестиционной привлекательности, финансовой устойчивости, уважении, строгом соблюдении прав акционеров и повышении их благосостояния.

Принятие решения о выплате дивидендов по акциям и утверждение размера дивиденда по итогам года в расчете на одну простую акцию является компетенцией Общего собрания акционеров АО «СК «Синоазия БиЭндАр».

Держателям акций Общества за 2020 г. было выплачено вознаграждение в размере 1 000 тенге за одну простую акцию пропорционально количеству акций, находящихся в собственности каждого акционера.

Расходы Компании по выплате дивидендов за 2020 год составили 176 500 000 тенге.

Служба внутреннего аудита

Контроль над финансово-хозяйственной деятельностью Общества осуществляется Службой внутреннего аудита. Порядок осуществления Службой внутреннего аудита финансового и экономического контроля устанавливается Советом директоров. Служба внутреннего аудита состоит из 3 членов и срок их полномочий определяется Советом директоров.

Основной целью системы внутреннего аудита в Обществе является контроль за выполнением работниками Общества законодательства Республики Казахстан,

обязательным наличием и соблюдением внутренних процедур и правил Общества, и обеспечением надлежащего уровня надежности, соответствующей характеру и масштабам проводимых обществом операций и минимизации рисков его деятельности.

Внутренний аудит в Обществе проводится для обеспечения контроля за:

1. Осуществлением Обществом деятельности в соответствии с требованиями законодательства Республики Казахстан, а также политикой бухгалтерского учета и установленными внутренними процедурами, закрепленными соответствующими внутренними документами Общества;
2. Осуществление системного анализа и оценки деятельности Общества на предмет его финансовой устойчивости и платежеспособности;
3. Проверкой и оценкой эффективности мер контроля за исполнением принимаемых решений;
4. Оценкой эффективности системы управления активами и обязательствами, в том числе оценкой структуры портфеля и потенциальных рисков;
5. Своевременностью, правильностью, полнотой и точностью отражения страховой деятельности и иной деятельности, предусмотренной законодательством о страховании и страховой деятельности;
6. Управлением рисками, возникающими в ходе осуществления страховой и иной деятельности и осуществлением мониторинга за их минимизацией;
7. Деятельностью страховых агентов и связанных с их деятельностью рисков при заключении ими договоров страхования;
8. Соблюдением установленных уполномоченным органом пруденциальных нормативов и иных обязательных к соблюдению норм и лимитов;
9. Соответствием отчетности Общества стандартам международной финансовой отчетности.

6. Социальная ответственность и экологичность

Занятость и ФОРТ.

Политика Общества в области персонала руководствуется и действует в соответствии с Конституцией Республики Казахстан, Трудовым кодексом Республики Казахстан, иными нормативными правовыми актами Республики Казахстан, регулирующими трудовые отношения, Уставом Общества и внутренними нормативными документами Общества.

Основными принципами в области персонала АО «СК «Синоазия БиЭндАр» отражают основные ценности, пропагандируемые Обществом, это постоянное совершенствование работником выполняемой им работы, приверженность качеству во всем, лидерство, наставничество, постоянное повышение уровня своих знаний и развитие профессиональных навыков.

Офис Компании расположен в городе Алматы, численность сотрудников на 01 января 2022 года составила 30 человек, из них женщин – 19 и мужчин – 11.

Количество работников Общества по возрастным группам на 01 января 2022 года:

- до 30 лет – 4 человек;
- от 30-50 лет – 21 человек;
- свыше 50 лет - 5 человек.

В Обществе поддерживается высокая социальная защищенность работников. Компенсационный пакет работника Общества складывается из трех элементов – базовая оплата труда, премиальные вознаграждения, льготы и компенсаций.

За рассматриваемый 2021 год в Обществе несчастных случаев, смертельных случаев, профессиональных заболеваний на производстве, травм, связанных с деятельностью Общества, не было.

У Общества отсутствует деятельность, которая потенциально сопряжена с высоким травматизмом или высоким риском заболеваемости определенными болезнями.

Из систем противопожарной безопасности в Обществе установлена пожарная автоматическая сигнализация с датчиками дыма и системой оповещения, в архиве Общества установлена порошковая система пожаротушения. Согласно нормативам, имеются огнетушители. Возгораний в Обществе не было.

Фонд оплаты труда работников Общества состоит из должностных окладов (ставок), доплат и надбавок за условия труда, других выплат, предусмотренных законодательством и премий, с учетом налогов и других удержаний с заработной платы.

Должностные оклады (ставки) включают в себя сумму подоходного налога с физических лиц и сумму обязательных пенсионных отчислений в накопительные пенсионные фонды.

Определение размеров должностных окладов и условий оплаты труда и премирования Председателя Правления и заместителей Председателя Правления, определение размера должностного оклада и условий оплаты труда и премирования работников Службы внутреннего аудита осуществляется Советом директоров Общества.

Размер годового фонда оплаты труда Общества ежегодно утверждается Советом директоров Общества. Размер должностного оклада работников определяются Обществом самостоятельно ежегодно, и утверждается приказом Председателя Правления Общества.

В социальное обеспечение сотрудников Общества также входит предоставление медицинского страхования, расходы на которое компания берет полностью на себя. У сотрудников компании есть возможность прикрепления ближайших родственников к своему медицинскому полису, что в свою очередь способствует повышению их мотивации и производительности. Период нетрудоспособности по болезни сокращается благодаря качественному лечению.

Экологичность.



Основополагающим законом в области охраны окружающей среды является Закон Республики Казахстан «Об охране окружающей среды», принятый 15 июля 1997 года. Данный нормативный правовой акт определяет правовые, экономические и социальные основы охраны окружающей среды в интересах настоящего и будущего поколений и направлен на обеспечение экологической безопасности, предотвращение вредного воздействия хозяйственной и иной деятельности на естественные экологические системы, сохранение биологического разнообразия и организацию рационального природопользования.

Деятельность компании связана с заключением и исполнением договоров страхования (перестрахования), осуществляется на основании лицензии уполномоченного органа, которая не требует наличия политики в области охраны окружающей среды. При этом Общество выполняет все общепринятые требования и стандарты, установленные законодательством в сфере экологии и природоохранной политики. Также в компании большое внимание уделяется безопасности сотрудников, безопасности зданий, в том числе пожарной и обеспечению мер защиты. Говоря про экологическое равновесие, Компания выделяет для себя четыре основных пункта: снижение выброса парниковых газов, контролируемое потребление воды, переработку и утилизацию отходов, повышение энергетической эффективности

Внедрение новых IT технологий позволяет минимизировать использование бумажных носителей информации, таким образом переход на современные цифровые системы способствует решению вопросов охраны окружающей среды. При этом вся техника используется в режиме энергосбережения, вся бумажная документация сдаётся на вторичную переработку, применяются светодиодные лампы и режим автоматического освещения, есть контроль за использованием электроэнергии в нерабочее время.

Отмечаем, что в соответствии с Приказом Министерства экологии, геологии и природных ресурсов, введенным в действие 19 декабря 2022 года, Компания обеспечивает отдельную утилизацию сухой фракции отходов, которая состоит из бумаги, картона, металла, пластика и стекла. Опасные отходы, такие как электронное и электрическое оборудование, ртутьсодержащие отходы, батарейки, аккумуляторы и прочие опасные компоненты, собираются отдельно и передаются на восстановление специализированным организациям.

В практике Общества, поскольку офис находится в центре Алматы, также имеет место проведение субботников в формате тимбилдинга на прилегающих к офису территориях, высадка деревьев и декоративных растений. Вклад в заботу об окружающей среде и благоустройство территории в свою очередь приводит к популяризации экологичности среди сотрудников компании.

В связи с пандемией Covid-19 и необходимостью использования средств индивидуальной защиты в общественных местах, в том числе и на работе, в офисе Компании установлены специализированные коробки безопасности класса Б для сбора,

хранения и утилизации средств медицинского назначения, вывоз которых обеспечивается соответствующей лицензированной организацией.

Таким образом, Общество вносит свой вклад в сохранность и защиту природы.

7. Финансовые результаты за 2021 год

Активы

Финансовые активы	2021 тыс.тенге	2020 тыс.тенге
Еврооблигации иностранных банков и компаний	3 777 404	3 434 824
Казначейские обязательства Министерства финансов Республики Казахстан	127 082	123 317
Облигации казахстанских банков	-	117 221
Облигации Банка развития Казахстана	28 633	29 888

Капитал

Капитал	2021 тыс.тенге	2020 тыс.тенге
Акционерный капитал	1 765 000	1 765 000
Дополнительный оплаченный капитал	201 011	201 011
Резерв по переоценке фин. активов	24 328	171 125
Нераспределенная прибыль	1 387 412	1 015 341
Итого собственного капитала	3 377 751	3 152 477

Доходность

Чистая подписанная премия	2021 тыс.тенге	Доля	2020 тыс.тенге	Доля	Рост 2021/2020
Медицинское страхование	5 098 944	87,2%	3 257 094	80,9%	56,5%
Обязательное страхование туриста	254 632	4,4%	74 411	1,8%	242,2%
Имущество и другое	493 427	8,4%	692 459	17,3%	-28,7%
Итого	5 847 003	100%	4 023 964	100%	145,3%

8. Отчет по рискам

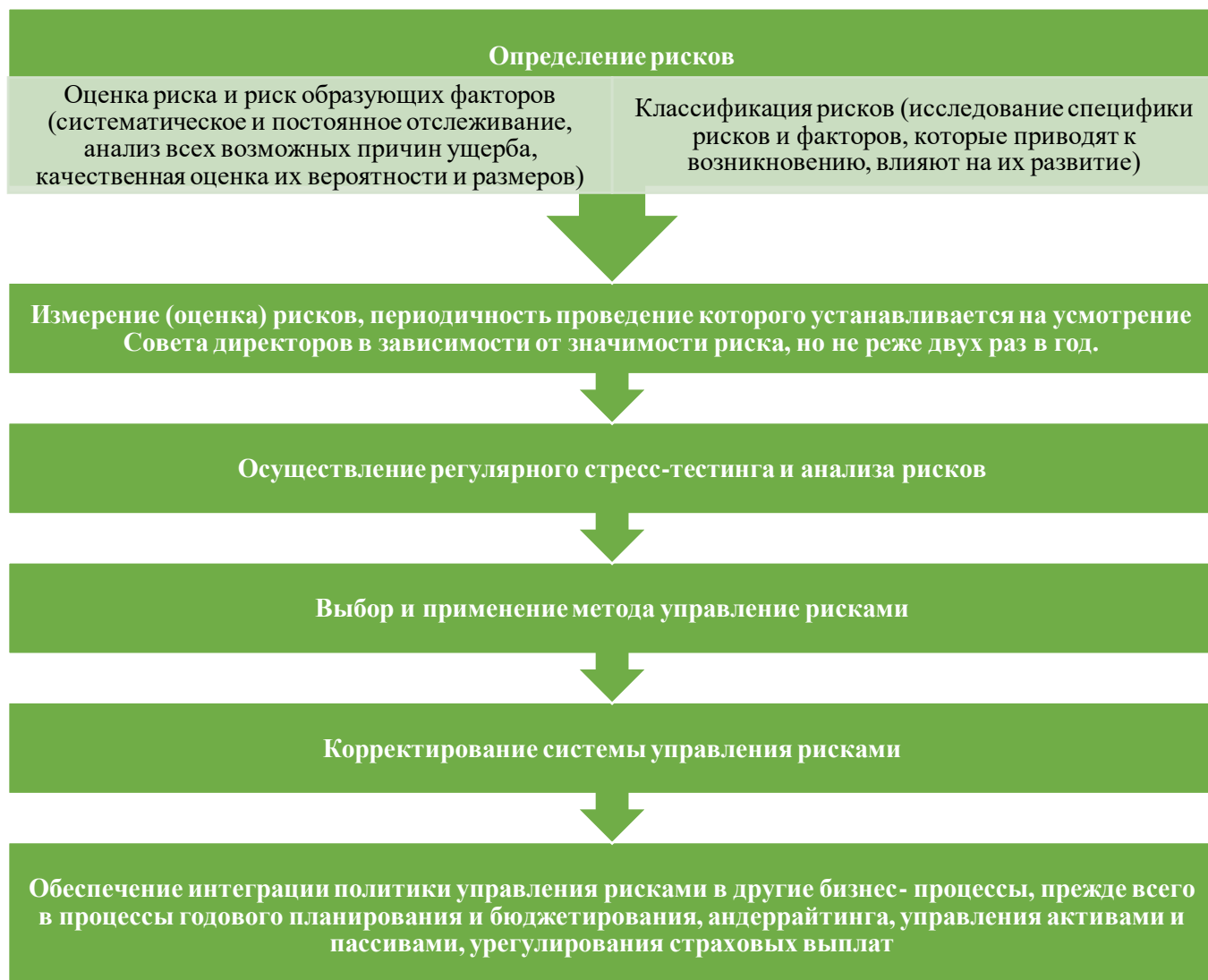
Система управления рисками

Система управления рисками в АО «СК «Sinoasia B&R» осуществляется в соответствии с Политикой управления рисками, утвержденным Советом Директоров 12 февраля 2019 года.

Политика по управлению рисками Общества разработана в соответствии с международной практикой риск менеджмента и с учетом Правил формирования системы управления рисками и внутреннего контроля для страховых (перестраховочных) организаций, утвержденной Постановлением Правления «Национального Банка Республики Казахстан» от 27 августа 2018 года №198.

Структура системы управления рисками Общества представлена управлением рисками на нескольких уровнях с вовлечением следующих органов и подразделения Общества: Совет Директоров, Правление, структурное подразделение, ответственное за управление рисками, Служба внутреннего аудита.

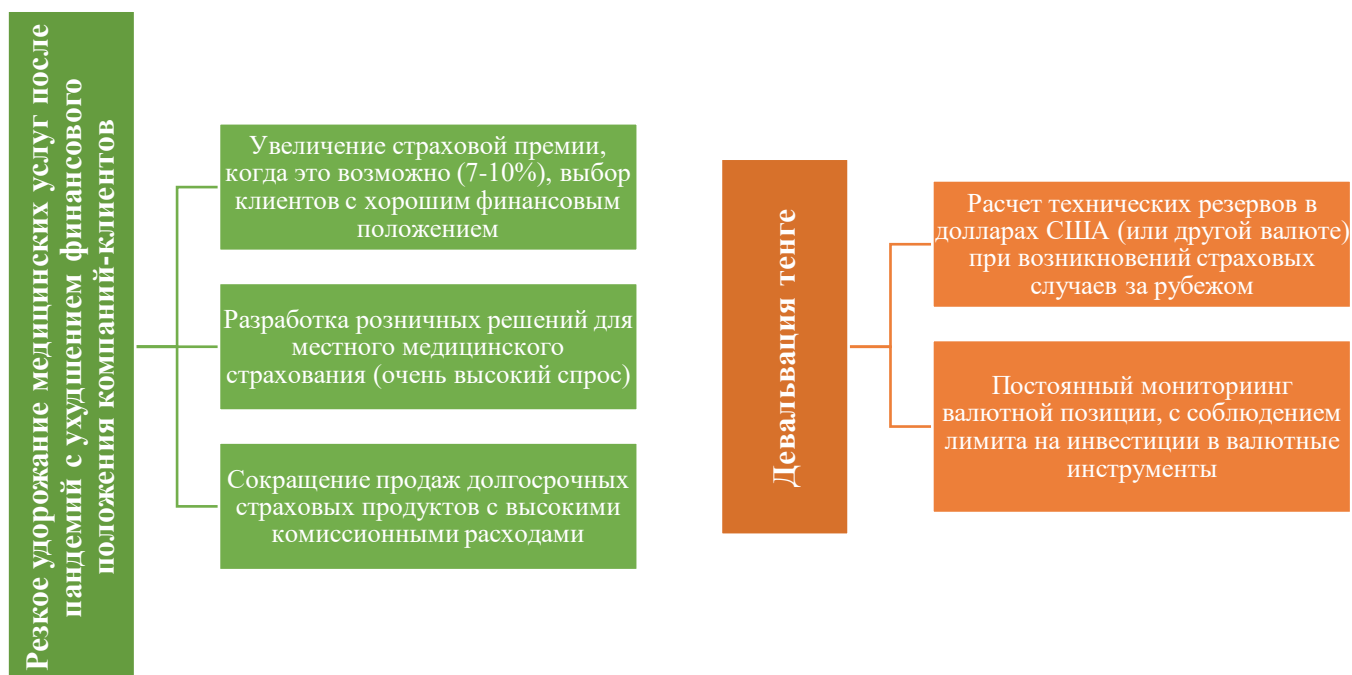
Процесс управления рисками включает следующие этапы:



Система управления рисками состоит из восьми взаимосвязанных компонентов и процессов:



Идентифицированные риски в 2021 году



Совершенствование системы управления рисками

Общество ежегодно не позднее 15 января года, следующего за отчетным, представляет в уполномоченный орган отчет об оценке системы управления рисками и внутреннего контроля, с приложением копий подтверждающих документов.

Одним из важных элементов в структуре системы управления рисками являются структурные подразделения Общества в лице каждого работника. Структурные подразделения (владельцы рисков) должны понимать, что они играют ключевую роль в процессе управления рисками. Работники Общества на ежедневной основе работают с рисками, управляют ими и проводят мониторинг их потенциального влияния, и осуществляют контроль за выполнением установленных лимитов в сфере своих функциональных обязанностей. Структурные подразделения ответственны за выполнение плана мероприятий по управлению рисками, должны своевременно выявлять и информировать о значительных рисках в сфере своей деятельности и давать предложения по управлению рисками для включения в план мероприятий. Основными функциями структурных подразделений Общества в процессе управления рисками являются:

- идентификация рисков на регулярной основе;
- участие в разработке методической и нормативной документации в рамках их компетенции;
- реализация утвержденных мероприятий по реагированию на риски;
- содействие процессу развития риск-коммуникации.

Реализация процесса корпоративного управления рисками осуществляется в следующие сроки и при наступлении следующих условий:

- Плановая реализация в рамках процесса годового планирования и стратегического планирования.

При установлении целей и задач на следующий период планирования проводится идентификация и оценка рисков, которые могут негативно повлиять на достижение поставленных целей и задач и разрабатываются мероприятия по управлению такими рисками. Реализация бизнес-процесса осуществляется в рамках всей организации на базе действующего регистра рисков, который подлежит дополнению вновь возникающими рисками. Полученные результаты доводятся до сведения Совета Директоров для возможной корректировки планов и одобрения Плана мероприятий по управлению рисками. В рамках годового бюджета предусматриваются средства на реализацию вышеуказанного Плана. В ходе реализации установленного Плана по управлению рисками проводится мониторинг исполнения плана и возникающих рисков.

- Плановый мониторинг рисков в соответствии с требованиями уполномоченного органа

Общество осуществляет мониторинг рисков и стресс-тестинг в соответствии с требованиями Инструкции на ежеквартальной основе.

Общество на основании финансовой и иной отчетности Общества на отчетную дату осуществляет стресс-тестинг по рискам.

Общество представляет в уполномоченный орган стресс-тестинг по рискам по форме согласно приложению 3 к Инструкции на ежеквартальной основе не позднее 15 (пятнадцатого) рабочего дня месяца, следующего за отчетным кварталом.

К стресс-тестингу по рискам прилагается заключение руководителя подразделения по управлению рисками, содержащее:

- анализ подверженности организации рискам;

- определение рисков, влияющих в большей степени на финансовое положение организации.

- Стратегические решения по развитию новых направлений деятельности или инвестициям

Стратегические решения по развитию новых направлений деятельности или инвестициям тестируются на предмет возможных рисков, которые могут оказать существенное влияние на реализацию поставленных задач. В таких случаях требуется разработка отдельного регистра идентифицированных рисков, который может быть составлен на базе проведения мозговых штурмов сотрудников, которые будут непосредственно задействованы в реализации поставленных задач, с последующей его верификацией и реализацией бизнес-процесса по корпоративному управлению рисками. Полученные результаты доводятся до сведения Правления (Председателя Правления) и Совета Директоров для возможной корректировки принимаемых решений и одобрения мероприятий по управлению рисками, которые становятся частью плана реализации принятого стратегического решения или инвестиции. Мониторинг рисков и мер по их управлению проводится в рамках реализации принятых стратегических решений

- Тестирование готовности организации к событиям, произошедшим с третьими лицами

При наступлении каких-либо событий в стране или с организациями аналогичного профиля (ставшими известными из средств массовой информации или других источников), организация тестирует свою готовность к наступлению подобного риска и принимает корректирующие меры в случае необходимости. В случае, если для управления рисков требуются значительные ресурсы или инвестиционные решения, это риск выносится на рассмотрение Совета Директоров.

- Постоянный мониторинг наступивших рисков

Организация ведет реестр наступивших рисков (риски, инциденты, события), информация о которых направляется от всех подразделений или любых третьих лиц. Наступившие риски регистрируются независимо от их значимости. Информация должна коммуницироваться внутри организации, особенно собственникам такого риска для оценки его потенциального влияния и принятия соответствующих мер. По каждому инциденту или событию ответственное подразделение должно указать, какие меры были приняты. В случае значительных событий они должны быть немедленно вынесены на рассмотрение Совета Директоров.

9. Отчет независимых аудиторов

Приложение: Аудиторский отчет за 2021 SABR

**АО «СТРАХОВАЯ КОМПАНИЯ «SINOASIA B&R
(СИНОАЗИЯ БИЭНДАР)»**

**Финансовая отчетность
за год, закончившийся 31 декабря 2021 г.,
и отчет независимых аудиторов**

АО «СТРАХОВАЯ КОМПАНИЯ «SINOASIA B&R (СИНОАЗИЯ БИЭНДАР)»

СОДЕРЖАНИЕ

ЗАЯВЛЕНИЕ РУКОВОДСТВА ОБ ОТВЕТСТВЕННОСТИ ЗА ПОДГОТОВКУ И УТВЕРЖДЕНИЕ ФИНАНСОВОЙ ОТЧЕТНОСТИ ЗА ГОД, ЗАКОНЧИВШИЙСЯ 31 ДЕКАБРЯ 2021 г.	3
АУДИТОРСКИЙ ОТЧЕТ НЕЗАВИСИМЫХ АУДИТОРОВ	4-6
ФИНАНСОВАЯ ОТЧЕТНОСТЬ ЗА ГОД, ЗАКОНЧИВШИЙСЯ 31 ДЕКАБРЯ 2021 г.:	
Отчет о прибыли или убытке и прочем совокупном доходе	7
Отчет о финансовом положении	8
Отчет о движении денежных средств	9-10
Отчет об изменениях в собственном капитале	11-12
Примечания к финансовой отчетности	13-55

Заявление руководства об ответственности за подготовку и утверждение финансовой отчетности за год, закончившийся 31 декабря 2021 г.

Руководство отвечает за подготовку финансовой отчетности, достоверно отражающей финансовое положение Акционерного общества «Страховая компания «Sinoasia B&R (Синоазия БиЭндАр)» (далее - «Компания») по состоянию на 31 декабря 2021 г., результаты ее деятельности, движение денежных средств и изменения в капитале за г., закончившийся на эту дату, в соответствии с Международными стандартами финансовой отчетности (далее - «МСФО»).

При подготовке финансовой отчетности руководство несет ответственность за:

- обеспечение правильного выбора и применение принципов учетной политики;
- представление информации, в том числе данных об учетной политике, в форме, обеспечивающей уместность, достоверность, сопоставимость и понятность такой информации;
- раскрытие дополнительной информации в случаях, когда выполнения требований МСФО оказывается недостаточно для понимания пользователями отчетности того воздействия, которое те или иные сделки, а также прочие события или условия оказывают на финансовое положение и финансовые результаты деятельности Компании; и
- оценку способности Компании продолжать деятельность в обозримом будущем.

Руководство также несет ответственность за:

- разработку, внедрение и обеспечение функционирования эффективной и надежной системы внутреннего контроля Компании;
- ведение учета в форме, позволяющей раскрыть и объяснить сделки Компании, а также предоставить на любую дату информацию достаточной точности о финансовом положении Компании и обеспечить соответствие финансовой отчетности требованиям МСФО;
- ведение бухгалтерского учета в соответствии с законодательством Республики Казахстан;
- принятие всех разумно возможных мер по обеспечению сохранности активов Компании; и
- выявление и предотвращение фактов финансовых и прочих злоупотреблений.


Настоящая финансовая отчетность за год, закончившийся 31 декабря 2021 г., была утверждена руководством Компании 28 апреля 2022 г.

От имени руководства Компании:


Буранбаева Лязат
Председатель Правления

28 апреля 2022 г.
г. Алматы




Ибраев Руслан
Главный бухгалтер

28 апреля 2022 г.
г. Алматы





Тел.: +7 727 331 31 34
Факс: +7 727 331 31 35
info@bdoqz.com
www.bdoqz.com

ТОО "BDO Kazakhstan"
ул. Бухар Жырау, 23
Алматы, Казахстан
A15A0E2

Tel: +7 727 331 31 34
Fax: +7 727 331 31 35
info@bdoqz.com
www.bdoqz.com

"BDO Kazakhstan" LLP
23 Bukhar Zhyrau Ave.
Almaty, Kazakhstan
A15A0E2

ОТЧЕТ НЕЗАВИСИМЫХ АУДИТОРОВ

Акционерам и Совету директоров АО «Страховая компания «Sinoasia B&R (Синоазия БиЭндАр)»

Мнение

Мы провели аудит финансовой отчетности АО «Страховая компания «Sinoasia B&R (Синоазия БиЭндАр)» (далее - «Компания») состоящей из отчета о финансовом положении по состоянию на 31 декабря 2021 год, отчетов о прибыли или убытке и прочем совокупном доходе, изменениях в собственном капитале и движении денежных средств за 2021 год, закончившийся на указанную дату, а также примечаний к финансовой отчетности, состоящих из основных положений учетной политики и прочей пояснительной информации.

По нашему мнению, прилагаемая финансовая отчетность отражает достоверно во всех существенных аспектах финансовое положение Компании по состоянию на 31 декабря 2021 г., а также ее финансовые результаты и движение денежных средств за г., закончившийся на указанную дату, в соответствии с Международными стандартами финансовой отчетности («МСФО»).

Основание для выражения мнения

Мы провели аудит в соответствии с Международными стандартами аудита. Наша ответственность в соответствии с этими стандартами описана далее в разделе «*Ответственность аудиторов за аудит финансовой отчетности*» нашего отчета. Мы независимы по отношению к Компании в соответствии с Международным кодексом этики профессиональных бухгалтеров (включая международные стандарты независимости) Совета по международным стандартам этики для бухгалтеров (Кодекс СМСЭБ) и этическими требованиями, применимыми к нашему аудиту финансовой отчетности в Республике Казахстан, и мы выполнили прочие этические обязанности в соответствии с этими требованиями и Кодексом СМСЭБ. Мы полагаем, что полученные нами аудиторские доказательства являются достаточными и надлежащими, чтобы служить основанием для выражения нашего мнения.

Ключевые вопросы аудита

Ключевые вопросы аудита - это вопросы, которые, согласно нашему профессиональному суждению, являлись наиболее значимыми для нашего аудита финансовой отчетности за текущий период. Эти вопросы были рассмотрены в контексте нашего аудита финансовой отчетности в целом и при формировании нашего мнения об этой отчетности, и мы не выражаем отдельного мнения по этим вопросам.

Оценка резерва по произошедшим, но незаявленным убыткам	
См. примечание 17 к финансовой отчетности.	
Ключевой вопрос аудита	Аудиторские процедуры в отношении ключевого вопроса аудита
<p>Оценка резерва по произошедшим, но незаявленным убыткам (далее - «РПНУ»), который рассчитывается с использованием статистических методов требует значительных суждений и допущений, в связи с неопределенностью в оценке ожидаемых выплат по претензиям. В частности, суждение используется в оценке платежей по претензиям, понесенным на отчетную дату, но незаявленным Компании и будущим расходам на урегулирование данных претензий. Оценка резерва зависит от качества исходных данных и включает в себя сложные и субъективные суждения о будущих событиях, как внутренних, так и внешних по отношению к бизнесу, для которых небольшие изменения в допущениях могут привести к существенному влиянию на оценку резервов по договорам страхования.</p>	<p>Наши аудиторские процедуры в этой области включали следующее:</p> <ul style="list-style-type: none"> • Оценку ключевых контролей Компании в отношении процессов урегулирования претензий и создания РПНУ. • Оценку компетенции, возможностей и объективности внутреннего актуария Компании. • Мы привлекли нашего актуария для оказания помощи в оценке резервов по произошедшим, но незаявленным убыткам по страхованию для класса медицины посредством оценки методологии, используемой руководством, в сравнении с рыночной практикой на основе нашего знания рынка и отраслевых данных, при наличии таковых. • Привлечение нашего актуария для оценки методологии проведения теста достаточности страховых обязательств на предмет обоснованности прогнозируемых денежных потоков, и критическое рассмотрение допущений, принятых в рамках Компании и с учетом данных отраслевого опыта. • Мы проанализировали полноту исходных данных, включенных в оценку РПНУ путем сверки этих данных с журналами выплат. • Пересчет доли перестраховщика в РПНУ на основе данных о доле перестраховщика в выплатах и РЗНУ, а также на основе данных об условиях перестрахования для данной линии бизнеса. • Рассмотрение вопроса, являются ли раскрытия информации Компанией в отношении резервов по договорам страхования достаточными.

Ответственность руководства за финансовую отчетность

Руководство Компании несет ответственность за подготовку и достоверное представление указанной финансовой отчетности в соответствии с МСФО, и за систему внутреннего контроля, которую руководство считает необходимой для подготовки финансовой отчетности, не содержащей существенных искажений вследствие недобросовестных действий или ошибок.

При подготовке финансовой отчетности руководство несет ответственность за оценку способности Компании продолжать непрерывно свою деятельность, за раскрытие в соответствующих случаях сведений, относящихся к непрерывности деятельности, и за составление отчетности на основе допущения о непрерывности деятельности, за исключением случаев, когда руководство намеревается ликвидировать Компанию, прекратить ее деятельность или когда у него отсутствует какая-либо иная реальная альтернатива, кроме ликвидации или прекращения деятельности.

Лица, отвечающие за корпоративное управление, несут ответственность за надзор за подготовкой финансовой отчетности Компании.

Ответственность аудиторов за аудит финансовой отчетности

Наша цель состоит в получении разумной уверенности в том, что финансовая отчетность не содержит существенных искажений вследствие недобросовестных действий или ошибок, и в выпуске аудиторского отчета, содержащего наше мнение. Разумная уверенность представляет

собой высокую степень уверенности, но не является гарантией того, что аудит, проведенный в соответствии с Международными стандартами аудита, всегда выявляет существенные искажения при их наличии. Искажения могут быть результатом недобросовестных действий или ошибок и считаются существенными, если можно обоснованно предположить, что в отдельности или в совокупности они могут повлиять на экономические решения пользователей, принимаемые на основе этой финансовой отчетности.

В рамках аудита, проводимого в соответствии с Международными стандартами аудита, мы применяем профессиональное суждение и сохраняем профессиональный скептицизм на протяжении всего аудита. Кроме того, мы выполняем следующее:

- выявляем и оцениваем риски существенного искажения финансовой отчетности и вследствие недобросовестных действий или ошибок; разрабатываем и проводим аудиторские процедуры в ответ на эти риски; получаем аудиторские доказательства, являющиеся достаточными и надлежащими, чтобы служить основанием для выражения нашего мнения. Риск необнаружения существенного искажения в результате недобросовестных действий выше, чем риск необнаружения существенного искажения в результате ошибки, так как недобросовестные действия могут включать сговор, подлог, умышленный пропуск, искаженное представление информации или действия в обход системы внутреннего контроля;

- получаем понимание системы внутреннего контроля, имеющей значение для аудита, с целью разработки аудиторских процедур, соответствующих обстоятельствам, но не с целью выражения мнения об эффективности системы внутреннего контроля Компании;

- оцениваем надлежащий характер применяемой учетной политики и обоснованность бухгалтерских оценок и соответствующего раскрытия информации, подготовленного руководством;

- делаем вывод о правомерности применения руководством допущения о непрерывности деятельности, а на основании полученных аудиторских доказательств - вывод о том, имеется ли существенная неопределенность в связи с событиями или условиями, в результате которых могут возникнуть значительные сомнения в способности Компании продолжать непрерывно свою деятельность. Если мы приходим к выводу о наличии существенной неопределенности, мы должны привлечь внимание в нашем аудиторском отчете к соответствующему раскрытию информации в финансовой отчетности или, если такое раскрытие информации является ненадлежащим, модифицировать наше мнение. Наши выводы основаны на аудиторских доказательствах, полученных до даты нашего аудиторского отчета. Однако будущие события или условия могут привести к тому, что Компания утратила способность продолжать непрерывно свою деятельность;

Мы осуществляем информационное взаимодействие с лицами, отвечающими за корпоративное управление, доводя до их сведения, помимо прочего, информацию о запланированном объеме и сроках аудита, а также о существенных замечаниях по результатам аудита, в том числе о значительных недостатках системы внутреннего контроля, которые мы выявляем в процессе аудита.

Омаров Т. А.
Аудитор

Квалификационное свидетельство аудитора №0000237,
выданное Квалификационной комиссией
по аттестации аудиторов РК 29.04.1996 г.

ТОО «BDO Kazakhstan»

Государственная лицензия Комитета финансового
контроля Министерства финансов Республики Казахстан
№15003448 от 19 февраля 2015 г. на занятие аудиторской
деятельностью

Омаров Т. А.
Директор
ТОО «BDO Kazakhstan»
г. Алматы, Республика Казахстан
28 апреля 2022 г.



АО «СТРАХОВАЯ КОМПАНИЯ «SINOASIA B&R (СИНОАЗИЯ БИЭНДАР)»

ОТЧЕТ О ПРИБЫЛИ ИЛИ УБЫТКЕ И ПРОЧЕМ СОВОКУПНОМ ДОХОДЕ
ЗА ГОД, ЗАКОНЧИВШИЙСЯ 31 ДЕКАБРЯ 2021 г.
(в тысячах казахстанских тенге)

	Примечание	2021 г.	2020 г.
Начисленные страховые премии, брутто	6	5,847,003	4,023,964
Страховые премии, переданные перестраховщикам	6	(956,316)	(1,111,132)
Начисленные страховые премии, нетто		<u>4,890,687</u>	<u>2,912,832</u>
Изменение резерва незаработанных премий, за вычетом перестрахования	6	(898,123)	(479,141)
Заработанные страховые премии, нетто		<u>3,992,564</u>	<u>2,433,691</u>
Финансовые доходы	7	496,148	532,150
Финансовые расходы	7	(38,262)	(29,209)
Комиссионный доход по договорам перестрахования	6	76,466	99,528
Прочие доходы, нетто		5,010	2,413
Прибыль от реализации нематериального актива	24	-	13,500
Операционный доход		<u>4,531,926</u>	<u>3,052,073</u>
Страховые претензии оплаченные, за вычетом перестрахования	8	(3,334,280)	(2,185,727)
Изменения в резервах по договорам страхования, за вычетом перестрахования	8	(43,245)	114,621
Страховые претензии начисленные, нетто	8	<u>(3,377,525)</u>	<u>(2,071,106)</u>
Расходы на приобретение договоров страхования	9	(159,758)	(117,754)
Расходы на урегулирование претензий		-	(13,730)
Административные расходы	10	(327,455)	(339,662)
Прибыль до налогообложения		<u>667,188</u>	<u>509,821</u>
Расходы по подоходному налогу	11	(118,617)	(99,601)
Прибыль за год		<u>548,571</u>	<u>410,220</u>
Прочий совокупный доход			
Статьи, которые реклассифицированы или могут быть впоследствии реклассифицированы в состав прибыли или убытка:			
Резерв по переоценке финансовых активов, имеющихся в наличии для продажи:			
- Чистое изменение справедливой стоимости финансовых активов, имеющихся в наличии для продажи		(53,408)	206,269
- Чистое изменение справедливой стоимости финансовых активов, имеющихся в наличии для продажи, переведенное в состав прибыли или убытка		(115,717)	(8,267)
Соответствующий подоходный налог	11	22,328	(42,781)
Всего статей, которые были или могут быть впоследствии реклассифицированы в состав прибыли или убытка		<u>(146,797)</u>	<u>155,221</u>
Прочий совокупный доход за год, за вычетом налогов		<u>(146,797)</u>	<u>155,221</u>
Итого совокупного дохода за год, за вычетом налогов		<u>401,774</u>	<u>565,441</u>

От имени руководства Компании:


Буранбаева Лязат
Председатель Правления

28 апреля 2022 г.
г. Алматы, Республика Казахстан

Примечания на страницах с 13 по 55 являются неотъемлемой частью данной финансовой отчетности.




Ибраев Руслан
Главный бухгалтер

28 апреля 2022 г.
г. Алматы, Республика Казахстан



АО «СТРАХОВАЯ КОМПАНИЯ «SINOASIA B&R (СИНОАЗИЯ БИЭНДАР)»

ОТЧЕТ О ФИНАНСОВОМ ПОЛОЖЕНИИ
ПО СОСТОЯНИЮ НА 31 ДЕКАБРЯ 2021 г.
(в тысячах казахстанских тенге)

	Приме- чание	2021 г. тыс. тенге	2020 г. тыс. тенге
АКТИВЫ			
Денежные средства и их эквиваленты	12	387,911	297,195
Финансовые активы, имеющиеся в наличии для продажи	13	3,933,119	3,705,250
Дебиторская задолженность по страхованию и перестрахованию	14	454,142	525,852
Доля перестраховщиков в резервах по договорам страхования	17	238,004	616,936
Отложенные затраты на приобретение договоров страхования	16	754,071	12,485
Основные средства и нематериальные активы		37,932	34,809
Текущий налоговый актив		45,100	46,938
Финансовые инструменты, оцениваемые по справедливой стоимости, изменения которой отражаются в составе прибыли или убытка за период	15	142,567	85,079
Прочие активы		13,981	3,992
Итого активов		6,006,827	5,328,536
СОБСТВЕННЫЙ КАПИТАЛ И ОБЯЗАТЕЛЬСТВА			
Обязательства			
Резервы по договорам страхования	17	2,163,416	1,600,980
Кредиторская задолженность по страхованию	18	412,199	441,524
Отложенные налоговые обязательства	11	14,022	38,069
Прочие обязательства		39,439	95,486
Итого обязательств		2,629,076	2,176,059
Собственный капитал			
Акционерный капитал	19 (a)	1,765,000	1,765,000
Дополнительный оплаченный капитал		201,011	201,011
Резерв по переоценке финансовых активов, имеющихся в наличии для продажи		24,328	171,125
Нераспределенная прибыль		1,387,412	1,015,341
Итого собственного капитала		3,377,751	3,152,477
Итого обязательств и собственного капитала		6,006,827	5,328,536

имени руководства Компании:

Буранбаева Лязат
Председатель Правления

28 апреля 2022 г.
г. Алматы, Республика Казахстан

Примечания на страницах с 43 по 55 являются неотъемлемой частью данной финансовой отчетности.



От

Ибраев Руслан
Главный бухгалтер

28 апреля 2022 г.
г. Алматы, Республика Казахстан



АО «СТРАХОВАЯ КОМПАНИЯ «SINOASIA B&R (СИНОАЗИЯ БИЭНДАР)»

ОТЧЕТ О ДВИЖЕНИИ ДЕНЕЖНЫХ СРЕДСТВ
ЗА ГОД, ЗАКОНЧИВШИЙСЯ 31 ДЕКАБРЯ 2021 г.
(в тысячах казахстанских тенге)

	Приме- чание	2021 г.	2020 г.
ДВИЖЕНИЕ ДЕНЕЖНЫХ СРЕДСТВ ОТ ОПЕРАЦИОННОЙ ДЕЯТЕЛЬНОСТИ			
Прибыль до налога на прибыль		667,188	509,821
<i>Корректировки:</i>			
Износ и амортизация	10	11,990	10,166
Чистый доход от операций с иностранной валютой	7	(86,654)	(269,419)
Процентный доход по финансовым активам, имеющимся в наличии для продажи	7	(194,224)	(165,277)
Реализованная прибыль по финансовым активам, имеющимся в наличии для продажи	7	(132,535)	(51,308)
Нереализованная прибыль от операций с финансовыми инструментами, оцениваемыми по справедливой стоимости через прибыль или убыток	7	(60,300)	(372)
Проценты, полученные от дебиторской задолженности по договорам "обратное РЕПО"	7	(20,542)	(34,207)
Прочий процентный доход	7	(1,893)	(11,567)
Реализованная убыток по финансовым активам, имеющимся в наличии для продажи	7	24,446	21,482
Процентные расходы по финансовым активам, имеющимся в наличии для продажи	7	10,540	3,129
Нереализованный убыток от операций с финансовыми инструментами, оцениваемыми по справедливой стоимости через прибыль или убыток	7	2,812	4,598
Проценты, уплаченные по кредиторской задолженности по договорам "РЕПО"	7	464	-
Прибыль от реализации нематериального актива	24	-	(13,500)
Операционный доход до изменений в операционных активах и обязательствах (Увеличение)/уменьшение операционных активов		221,292	3,546
Дебиторская задолженность по страхованию и перестрахованию		5,874	(410,979)
Доля перестраховщиков в резервах по договорам страхования		378,932	2,947
Отложенные затраты на приобретение договоров страхования		(741,586)	66,125
Прочие активы		10,110	1,945
Увеличение/(уменьшение) операционных обязательств			
Резервы по договорам страхования		562,436	361,573
Кредиторская задолженность по страхованию		36,333	301,810
Прочие обязательства		(57,023)	7,161
Поток денежных средств полученных от операционной деятельности до полученного вознаграждения и уплаты подоходного налога		416,368	334,128
Вознаграждение полученное		190,139	195,200
Подоходный налог уплаченный		(118,491)	(106,084)
Чистые потоки денежных средств, полученные от операционной деятельности		488,016	423,244


АО «СТРАХОВАЯ КОМПАНИЯ «SINOASIA B&R (СИНОАЗИЯ БИЭНДАР)»

ОТЧЕТ О ДВИЖЕНИИ ДЕНЕЖНЫХ СРЕДСТВ
ЗА ГОД, ЗАКОНЧИВШИЙСЯ 31 ДЕКАБРЯ 2021 г.
(в тысячах казахстанских тенге)

	Приме- чание	31 декабря 2021 г.	31 декабря 2020 г.
ДВИЖЕНИЕ ДЕНЕЖНЫХ СРЕДСТВ ОТ ИНВЕСТИЦИОННОЙ ДЕЯТЕЛЬНОСТИ			
Приобретение основных средств и нематериальных активов			
Приобретение финансовых активов, имеющих в наличии для продажи	13	(15,113)	(30,071)
Приобретение финансовых активов, учитываемых по справедливой стоимости через прибыль или убыток		(1,732,557)	(1,612,282)
Поступления от продажи нематериального актива			(89,306)
Продажа и погашение финансовых активов, имеющих в наличии для продажи	13	1,531,702	1,020,271
Продажа и погашение инвестиционных ценных бумаг, оцениваемых по справедливой стоимости через прочий совокупный доход		(7,628)	21,559
Чистые потоки денежных средств, использованные в инвестиционной деятельности		(223,596)	(673,829)
ДЕНЕЖНЫЕ ПОТОКИ ОТ ФИНАНСОВОЙ ДЕЯТЕЛЬНОСТИ			
Взнос в уставный капитал			
Дивиденды выплаченные	19	-	443,500
Чистые потоки денежных средств, полученные от финансовой деятельности		(176,500)	-
		(176,500)	443,500
Нетто увеличение/ (уменьшение) денежных средств и их эквивалентов			
		87,920	192,915
Влияние изменения валютных курсов на величину денежных средств и их эквивалентов			
		2,796	26,007
Денежные средства и их эквиваленты на начало года			
	12	297,195	78,273
Денежные средства и их эквиваленты на конец года			
	12	387,911	297,195

От имени руководства Компании:


Буранбаева Лязат
Председатель Правления


Ибраев Руслан
Главный бухгалтер

28 апреля 2022 г.
г. Алматы, Республика Казахстан

28 апреля 2022 г.
г. Алматы, Республика Казахстан

Примечания на страницах с 13 по 55 являются неотъемлемой частью данной финансовой отчетности.



АО «СТРАХОВАЯ КОМПАНИЯ «SINOASIA B&R (СИНОАЗИЯ БИЭНДАР)»

ОТЧЕТ ОБ ИЗМЕНЕНИЯХ В СОБСТВЕННОМ КАПИТАЛЕ
ЗА ГОД, ЗАКОНЧИВШИЙСЯ 31 ДЕКАБРЯ 2021 Г.
(в тысячах казахстанских тенге)

	Примечание	Акционерный капитал	Дополнительный оплаченный капитал	Резерв по переоценке финансовых активов, имеющихся в наличии для продажи	Нераспределенная прибыль	Итого собственного капитала
Остаток на 1 января 2020 г.						
Итого совокупного дохода		1,460,000	62,511	15,904	605,121	2,143,536
Прибыль за год		-	-	-	410,220	410,220
Прочий совокупный доход						
<i>Статьи, которые реклассифицированы или могут быть впоследствии реклассифицированы в состав прибыли или убытка:</i>						
Чистое изменение справедливой стоимости финансовых активов, имеющихся в наличии для продажи за вычетом соответствующего подоходного налога в размере 42,781 тыс. тенге		-	-	163,488	-	163,488
Чистое изменение справедливой стоимости финансовых активов, имеющихся в наличии для продажи, переведенное в состав прибыли или убытка		-	-	(8,267)	-	(8,267)
<i>Итого статей, которые были или могут быть впоследствии реклассифицированы в состав прибыли или убытка</i>		-	-	155,221	-	155,221
Итого прочего совокупного дохода		-	-	155,221	-	155,221
Итого совокупного дохода за год		-	-	155,221	410,220	565,441
Операции с собственниками, отраженные непосредственно в составе собственного капитала						
Взносы в уставный капитал		305,000	138,500	-	-	443,500
Итого операций с собственниками Компании		305,000	138,500	-	-	443,500
Остаток на 31 декабря 2020 г.	19 (а)	1,765,000	201,011	171,125	1,015,341	3,152,477

АО «СТРАХОВАЯ КОМПАНИЯ «SINOASIA B&R (СИНОАЗИЯ БИЭНДАР)»


ОТЧЕТ ОБ ИЗМЕНЕНИЯХ В СОБСТВЕННОМ КАПИТАЛЕ
 ЗА ГОД, ЗАКОНЧИВШИЙСЯ 31 ДЕКАБРЯ 2021 г.
 (в тысячах казахстанских тенге)

	Примечание	Акционерный капитал	Дополнительный оплаченный капитал	Резерв по переоценке финансовых активов, имеющихся в наличии для продажи	Нераспределенная прибыль	Итого собственного капитала
Остаток на 31 декабря 2020 г.		1,765,000	201,011	171,125	1,015,341	3,152,477
Итого совокупного дохода						
Прибыль за год		-	-	-	548,571	548,571
Прочий совокупный доход						
Статьи, которые реклассифицированы или могут быть впоследствии реклассифицированы в состав прибыли или убытка:						
Чистое изменение справедливой стоимости финансовых активов, имеющихся в наличии для продажи с учетом изменения соответствующего подоходного налога		-	-	(31,080)	-	(31,080)
Чистое изменение справедливой стоимости финансовых активов, имеющихся в наличии для продажи, переведенное в состав прибыли или убытка		-	-	(115,717)	-	(115,717)
Итого статей, которые были или могут быть впоследствии реклассифицированы в состав прибыли или убытка		-	-	(146,797)	-	(146,797)
Итого прочего совокупного дохода		-	-	(146,797)	-	(146,797)
Итого совокупного дохода за год		-	-	(146,797)	-	(146,797)
Операции с собственниками, отраженные непосредственно в составе собственного капитала					548,571	401,774
Дивиденды оплаченные	19 (в)				(176,500)	(176,500)
Итого операций с собственниками Компании					(176,500)	(176,500)
Остаток на 31 декабря 2021 г.		1,765,000	201,011	24,328	1,387,412	3,377,751

От имени руководства Компании:

АО «СТРАХОВАЯ КОМПАНИЯ «SINOASIA B&R (СИНОАЗИЯ БИЭНДАР)»

ОТЧЕТ ОБ ИЗМЕНЕНИЯХ В СОБСТВЕННОМ КАПИТАЛЕ
ЗА ГОД, ЗАКОНЧИВШИЙСЯ 31 ДЕКАБРЯ 2021 г.
(в тысячах казахстанских тенге)


Буранбаева Лязат
Председатель Правления

28 апреля 2022 г.
г. Алматы, Республика Казахстан

Примечания на страницах с 13 по 55 являются неотъемлемой частью данной финансовой отчетности.




Ибраев Руслан
Главный бухгалтер

28 апреля 2022 г.
г. Алматы, Республика Казахстан



АО «СТРАХОВАЯ КОМПАНИЯ «SINOASIA B&R (СИНОАЗИЯ БИЭНДАР)»

ПРИМЕЧАНИЯ К ФИНАНСОВОЙ ОТЧЕТНОСТИ ЗА ГОД, ЗАКОНЧИВШИЙСЯ 31 ДЕКАБРЯ 2021 г. (в тысячах казахстанских тенге)

1. Организация

Организационная структура и деятельность

АО «Страховая компания «Sinoasia B&R (Синоазия БиЭндАр)», прежнее наименование - АО «МСК «Архимедес Казахстан», было создано в Республике Казахстан как акционерное общество 10 декабря 2007 года.

В августе 2017 года 83.14% выпущенных акций акционерного общества были выкуплены г-ном Чой Юк Люнг, и оно было переименовано в АО «Страховая компания «Sinoasia B&R (Синоазия БиЭндАр)» (далее - «Компания»), конечной контролирующей стороной которого является физическое лицо, г-н Чой Юк Люнг.

Компания имеет лицензию No.2.1.64 от 6 февраля 2019 г. на осуществление страховой и перестраховочной деятельности, выданную Национальным Банком Республики Казахстан.

Основной деятельностью Компании, которая регулируется Агентством РК по регулированию и развитию финансового рынка (далее - АФРР), является медицинское страхование.

Юридический адрес Компании: Республика Казахстан, г. Алматы, ул. Карасай батыра 34/95.

	31 декабря 2021 г., %	31 декабря 2020 г., %
Акционеры:		
Г-н Чой Юк Люнг	65.10	65.10
BSB Invest	9.69	15.92
Г-жа Абильмажинова Д.К.	7.93	7.93
Г-н Алпысбаев М.Т.	6.23	6.23
АО «БАНК ЦЕНТРКРЕДИТ»	9.52	4.82
ТОО «ПРАЙМ АГРО ТРЕЙД»	1.53	-
Всего	100.00	100.00

В 2020 г. Компания была включена в листинг на Казахстанской фондовой бирже (КФБ). Более подробно операции со связанными сторонами раскрыты в Примечании 24.

Условия осуществления хозяйственной деятельности в Республике Казахстан

Компания осуществляет свою деятельность преимущественно на территории Казахстана. Соответственно, на бизнес Компании оказывают влияние экономика и финансовые рынки Казахстана, которым присущи особенности развивающегося рынка. Правовая, налоговая и административная системы продолжают развиваться, однако сопряжены с риском неоднозначности толкования их требований, которые к тому же подвержены частым изменениям, что вкупе с другими юридическими и фискальными преградами создает дополнительные проблемы для предприятий, ведущих бизнес в Казахстане.

В первые месяцы 2020 г. наблюдалась значительная нестабильность на мировом рынке, вызванная вспышкой коронавируса. 11 марта 2020 г. Всемирная организация здравоохранения объявила о том, что распространение новой коронавирусной инфекции приобрело характер пандемии. В ответ на потенциально серьезную угрозу, которую представляет для здоровья населения вирус COVID-19, в целях защиты жизни и здоровья граждан было принято решение ввести в соответствии с законодательством Республики Казахстан на всей территории Республики Казахстан чрезвычайное положение на период с 16 марта 2020 г. до 12 мая 2020 г.

**ПРИМЕЧАНИЯ К ФИНАНСОВОЙ ОТЧЕТНОСТИ
ЗА ГОД, ЗАКОНЧИВШИЙСЯ 31 ДЕКАБРЯ 2021 г. (ПРОДОЛЖЕНИЕ)
(в тысячах казахстанских тенге)**

В связи с нарушением деловой активности и режимом самоизоляции, введенном во многих странах, мировой спрос на нефть резко снизился, что привело к избыточному предложению и резкому падению цен на нефть. 12 апреля 2020 г. крупнейшие мировые производители нефти, включая Казахстан, договорились о рекордном сокращении добычи сырой нефти для стабилизации нефтяного рынка, тем не менее это не привело к уменьшению давления на цены на нефть. Резкое снижение цен и объемов добычи нефти приводит к соответствующему падению доходов нефтяных компаний и уменьшению отчислений в государственный бюджет, что влечет за собой серьезные экономические и социальные последствия и провоцирует снижение расходов государственного сектора.

Для поддержания непрерывности деятельности Компания продолжает осуществлять операции, частично используя удаленный доступ, и принимает меры для защиты здоровья сотрудников, работающих на местах: обеспечивает их средствами индивидуальной защиты, проводит дезинфекцию помещений и просит соблюдать режим дистанцирования.

Руководство не может исключить возможность того, что длительные периоды изоляции, эскалация строгости таких мер или последующее неблагоприятное воздействие таких мер на экономическую среду окажут неблагоприятное воздействие на Компанию в среднесрочной и долгосрочной перспективе. Компания продолжает внимательно следить за ситуацией и будет реагировать на смягчение последствий таких событий и обстоятельств по мере их возникновения.

В соответствии с условиями полисов страхования класс медицинского страхования Компании не покрывает претензии, связанные с Covid-19.

Представленная финансовая отчетность отражает точку зрения руководства на то, какое влияние оказывают условия ведения бизнеса в Казахстане на деятельность и финансовое положение Компании. Фактическое влияние будущих условий хозяйствования может отличаться от оценок их руководством.

2. Основы учета

Заявление о соответствии МСФО

Прилагаемая финансовая отчетность подготовлена в соответствии с Международными стандартами финансовой отчетности (МСФО).

Компания воспользовалась временным освобождением от необходимости применения МСФО (IFRS) 9 «Финансовые инструменты», что разрешается в соответствии с МСФО (IFRS) 4 «Договоры страхования», и ранее не применяла какую-либо версию МСФО (IFRS) 9, включая требования к представлению сумм прибыли или убытка по финансовым обязательствам, классифицируемым по усмотрению организации как оцениваемые по справедливой стоимости через прибыль или убыток за годовые периоды, начинающиеся до 1 января 2019 г. Соответственно, Компания планирует единую дату первоначального применения МСФО (IFRS) 9 в полном объеме - 1 января 2023 г.

База для определения стоимости

Финансовая отчетность подготовлена на основе исторической (первоначальной) стоимости, за исключением финансовых активов, имеющих в наличии для продажи, отраженных по справедливой стоимости, а также финансовых инструментов, оцениваемых по справедливой стоимости, изменения которой отражаются в составе прибыли или убытка за период.

**ПРИМЕЧАНИЯ К ФИНАНСОВОЙ ОТЧЕТНОСТИ
ЗА ГОД, ЗАКОНЧИВШИЙСЯ 31 ДЕКАБРЯ 2021 г. (ПРОДОЛЖЕНИЕ)
(в тысячах казахстанских тенге)**

Функциональная валюта и валюта представления отчетности

Функциональной валютой Компании является казахстанский тенге, который, являясь национальной валютой Республики Казахстан, наилучшим образом отражает экономическую сущность большинства проводимых Компанией операций и связанных с ними обстоятельств, влияющих на ее деятельность.

Казахстанский тенге является также валютой представления данных настоящей финансовой отчетности.

Все данные финансовой отчетности округлены с точностью до целых тыс. тенге.

Использование расчетных оценок и профессиональных суждений

Подготовка финансовой отчетности в соответствии с МСФО требует использования руководством профессиональных суждений, допущений и расчетных оценок, которые влияют на то, как применяются положения учетной политики и в каких суммах отражаются активы, обязательства, доходы и расходы. Фактические результаты могут отличаться от этих оценок.

Допущения и сделанные на их основе расчетные оценки регулярно анализируются на предмет необходимости их изменения. Изменения в расчетных оценках признаются в том отчетном периоде, когда эти оценки были пересмотрены, и во всех последующих периодах, затронутых указанными изменениями.

Суждения

Информация о наиболее важных суждениях, сформулированных в процессе применения положений учетной политики и оказавших наиболее значительное влияние на суммы, отраженные в финансовой отчетности за год, закончившийся 31 декабря 2021 г., раскрыта в следующих примечаниях:

- Применительно к 2021 и 2020 гг.:
- оценка того, связана ли деятельность Компании преимущественно со страхованием, описание оценки представлено ниже в Примечании 17.

Оценка того, связана ли деятельность Компании преимущественно со страхованием

Временное освобождение от необходимости применения МСФО (IFRS) 9 применяется для тех организаций, чья деятельность преимущественно связана со страхованием. Возможность применения данного освобождения оценивается на уровне конкретной отчитывающейся организации и, следовательно, применяется на уровне этой организации - т.е. оно применяется ко всем финансовым активам и финансовым обязательствам, имеющимся у отчитывающейся организации. Компания воспользовалась временным освобождением от необходимости применения МСФО (IFRS) 9, поскольку:

Компания ранее не применяла какую-либо версию МСФО (IFRS) 9; и деятельность Компании в целом преимущественно связана со страхованием на годовую отчетную дату, которая непосредственно предшествует 1 апреля 2016 г., т.е. по состоянию на 31 декабря 2015 г.

Согласно МСФО (IFRS) 4, деятельность страховщика преимущественно связана со страхованием, если и только если:

- (а) балансовая стоимость его обязательств, возникающих в результате договоров, относящихся к сфере применения МСФО (IFRS) 4, которая включает любые депозитные составляющие или встроенные производные инструменты, отделенные от договоров страхования, является существенной по сравнению с общей балансовой стоимостью его обязательств; и

**ПРИМЕЧАНИЯ К ФИНАНСОВОЙ ОТЧЕТНОСТИ
ЗА ГОД, ЗАКОНЧИВШИЙСЯ 31 ДЕКАБРЯ 2021 г. (ПРОДОЛЖЕНИЕ)
(в тысячах казахстанских тенге)**

(b) процентное соотношение балансовой стоимости его обязательств, связанных со страхованием, по отношению к общей балансовой стоимости всех его обязательств составляет:

- (i) более 90%; или
- (ii) менее или равно 90%, но превышает 80%, и страховщик не участвует в значительной деятельности, не связанной со страхованием.

Согласно МСФО (IFRS) 4, обязательства, связанные со страхованием, включают:

- (a) обязательства, возникающие по договорам, относящимся к сфере применения МСФО (IFRS) 4;
- (б) обязательства по инвестиционному договору, не являющемуся производным инструментом, оцениваемые по справедливой стоимости через прибыль или убыток, с применением МСФО (IAS) 39; и
- (в) обязательства, возникающие вследствие того, что страховщик заключает договоры, указанные в пунктах (а) и (б), или выполняет обязательства, обусловленные этими договорами. Примеры таких обязательств включают производные инструменты, используемые для снижения рисков, связанных с такими договорами, а также с активами, обеспечивающими такие договоры, соответствующие налоговые обязательства, такие как отложенные налоговые обязательства в отношении налогооблагаемых временных разниц по обязательствам, обусловленным такими договорами, и выпущенные долговые инструменты, которые включаются в состав регулятивного капитала страховщика, обязательства по заработной плате и прочим видам вознаграждения работникам, вовлеченным в страховую деятельность.

По состоянию на 31 декабря 2015 г. балансовая стоимость обязательств Компании, возникающих по договорам, относящимся к сфере применения МСФО (IFRS) 4, составляет 610,853 тыс. тенге, что составляет 94% балансовой стоимости всех обязательств Компании. Компания считает, что эта сумма является существенной по сравнению с общей балансовой стоимостью всех ее обязательств, поскольку страховые операции составляют основной бизнес Компании. По состоянию на 31 декабря 2015 г. обязательства, связанные со страхованием, включают:

	31 декабря 2015 г.
Обязательства, связанные со страхованием, относящиеся к сфере применения МСФО (IFRS) 4	
Страховые резервы	574,098
Кредиторская задолженность по страхованию	36,755
Общая балансовая стоимость обязательств, связанных со страхованием	610,853
Общая балансовая стоимость обязательств	651,168
Доля общей балансовой стоимости обязательств Компании, связанных со страхованием, по отношению к общей балансовой стоимости всех ее обязательств	94%

Компания не принимает участия в какой-либо значительной деятельности, не связанной со страхованием, в результате которой она могла бы извлечь доход или понести расходы. К Компании применимы все требования, относящиеся к страховщикам, она рассматривает страховой риск как свой основной бизнес-риск. Кроме того, Компания не выявила никаких количественных или качественных факторов (или и тех, и других), включая общедоступную информацию, которые бы указывали на то, что регулирующие органы или другие пользователи финансовой отчетности Компании применяют к Компании другую отраслевую классификацию.

**ПРИМЕЧАНИЯ К ФИНАНСОВОЙ ОТЧЕТНОСТИ
ЗА ГОД, ЗАКОНЧИВШИЙСЯ 31 ДЕКАБРЯ 2021 г. (ПРОДОЛЖЕНИЕ)
(в тысячах казахстанских тенге)**

На основе выполненной оценки Компания заключает, что по состоянию на 31 декабря 2015 г. деятельность Компании преимущественно связана со страхованием и, следовательно, она вправе воспользоваться временным освобождением от необходимости применения МСФО (IFRS) 9.

Обменный курс

Ниже приведены обменные курсы на 31 декабря 2021 и 2020 годов, использованные Компанией при составлении финансовой отчетности:

	31 декабря 2021 г.	31 декабря 2020 г.
Тенге/Доллар США	431.8	420.91
Тенге/Евро	487.1	516.79

3. Основные положения учетной политики

Положения учетной политики, описанные далее, применяются Компанией последовательно во всех отчетных периодах, представленных в настоящей финансовой отчетности.

Иностранная валюта

Операции в иностранной валюте переводятся в функциональную валюту Компании по валютным курсам, действовавшим на даты совершения операций. Монетарные активы и обязательства, выраженные в иностранной валюте по состоянию на отчетную дату, переводятся в функциональную валюту по валютному курсу, действовавшему на отчетную дату. Прибыль или убыток от операций с денежными активами и обязательствами, выраженными в иностранной валюте, представляет собой разницу между амортизированной стоимостью в функциональной валюте по состоянию на начало периода, скорректированной на величину начисленных по эффективной ставке вознаграждения и выплат в течение периода, и амортизированной стоимостью в иностранной валюте, пересчитанной по обменному курсу по состоянию на конец отчетного периода. Немонетарные активы и обязательства, выраженные в иностранной валюте и оцениваемые по справедливой стоимости, пересчитываются в функциональную валюту по обменному курсу, действовавшему на дату определения справедливой стоимости. Немонетарные статьи, которые оцениваются исходя из первоначальной стоимости в иностранной валюте, пересчитываются по обменному курсу на дату совершения соответствующей операции. Курсовые разницы, возникающие при пересчете, признаются в составе прибыли или убытка за период, за исключением разниц, которые возникают при пересчете долевых инструментов, классифицированных в категорию финансовых активов, имеющих в наличии для продажи, и признаются в составе прочего совокупного дохода.

Договоры страхования

Классификация договоров

Договоры, согласно которым Компания принимает на себя значительный страховой риск другой стороны (далее - «страхователь»), соглашаясь выплатить компенсацию страхователю или другому бенефициару, в случае если определенное возможное будущее событие («страховой случай») негативно повлияет на страхователя или иного бенефициара, классифицируются как договоры страхования.

**ПРИМЕЧАНИЯ К ФИНАНСОВОЙ ОТЧЕТНОСТИ
ЗА ГОД, ЗАКОНЧИВШИЙСЯ 31 ДЕКАБРЯ 2021 г. (ПРОДОЛЖЕНИЕ)
(в тысячах казахстанских тенге)**

Страховой риск - это риск, отличный от финансового риска. Финансовый риск - это риск возможного изменения в будущем одной или нескольких определенных процентных ставок, стоимости ценных бумаг, цен на товары, валютного курса, индекса цен или ставок, кредитного рейтинга и прочих переменных при условии, что в случае нефинансовых переменных, такие переменные не являются характерными для сторон договора. По договорам страхования также может передаваться определенный финансовый риск.

Страховой риск является существенным тогда и только тогда, когда страховое событие может обязать Компанию осуществить значительные дополнительные выплаты. После того, как договор классифицирован как договор страхования, он остается таковым до тех пор, пока все права и обязательства не истекнут или не будут выполнены.

Договоры страхования, согласно которым переход страхового риска от страхователя к Компании является незначительным, классифицируются как финансовые инструменты.

Признание и оценка договоров страхования

Премии

Начисленные премии по общему страхованию включают страховые премии по договорам страхования, вступающим в силу в текущем году, независимо от того, имеют ли они отношение в целом или частично к последующим учетным периодам. Премии представлены валовой суммой с комиссией посредников и не включают налоги и сборы по премиям. Заработанная часть полученных премий признается как доход. Премии признаются заработанными со дня начала страхового покрытия в течение периода страхования на основе структуры страхуемого риска. Премии, переданные на перестрахование, признаются как расходы, в соответствии со структурой услуги по перестрахованию. Часть премий, переданных на перестрахование, которая не признается, рассматривается как предоплата.

Резерв по незаработанным премиям

Резерв по незаработанным премиям представляет собой часть принятых валовых премий, которая, как ожидается, будет заработана в следующем или последующих финансовых годах, рассчитывается отдельно для каждого договора страхования с использованием ежедневного пропорционального метода. Резерв корректируется в случае необходимости, чтобы отразить любые изменения степени риска в течение периода, покрываемого договором страхования.

Претензии

Претензии состоят из претензий и расходов по урегулированию претензий, оплаченных в течение финансового года, вместе с изменением в резерве по неоплаченным претензиям.

Неоплаченные претензии состоят из резервов, созданных Компанией в пределах оценочных расходов по окончательному урегулированию всех претензий, понесенных, но не оплаченных на отчетную дату, независимо от того, были они заявлены или нет, а также соответствующих внутренних и внешних затрат по урегулированию претензий. Неоплаченные претензии формируются за счет оценки индивидуальных претензий и создания резервов для произошедших, но еще не заявленных претензий, принимая во внимание влияние внутренних и внешних прогнозируемых факторов, таких как изменение в процедурах по урегулированию претензий, изменения в законодательстве, прошлый опыт и тенденции. Резервы по неоплаченным претензиям не дисконтируются.

**ПРИМЕЧАНИЯ К ФИНАНСОВОЙ ОТЧЕТНОСТИ
ЗА ГОД, ЗАКОНЧИВШИЙСЯ 31 ДЕКАБРЯ 2021 г. (ПРОДОЛЖЕНИЕ)
(в тысячах казахстанских тенге)**

Руководство считает, что брутто резервы по претензиям и связанные компенсации за счет перестрахования справедливо отражены на основании имеющейся в настоящий момент информации и методика формирования активов перестрахования полностью соответствует действующим нормам законодательства. Корректировки по суммам резервов по претензиям, сформированным в прошлые периоды, отражаются в финансовой отчетности в том периоде, в котором такие корректировки были произведены, и раскрываются отдельно, если являются существенными. Используемые методы и произведенные оценки пересматриваются на регулярной основе.

Обязательства и связанные с ними активы в рамках теста на адекватность обязательств

На каждую отчетную дату проводятся тесты на адекватность обязательств с целью определения, являются ли адекватными резервы по договорам страхования за вычетом отсроченных комиссионных расходов и любых относящихся к ним нематериальных активов, таких как активы, приобретенные в результате сделки по объединению бизнеса или передаче портфеля. Текущие наилучшие оценки всех будущих денежных потоков по договорам и соответствующих расходов, таких как расходы на урегулирование претензий, и инвестиционный доход от активов, служащих обеспечением резервов по договорам страхования, используются при проведении данных тестов.

В случае выявления недостатка создается резерв неистекших рисков. Недостаток признается в прибылях и убытках за год.

Активы по перестрахованию

Компания производит перестрахование в ходе обычной деятельности с целью ограничения своего чистого потенциального убытка путем диверсификации рисков. Активы, обязательства, а также доходы и расходы, возникающие в связи с договорами переданного перестрахования, отражаются отдельно от соответствующих активов, обязательств, доходов и расходов по соответствующим договорам страхования, поскольку договоренности о перестраховании не освобождают Компанию от ее прямых обязательств перед страхователями.

Только те права по договорам, которые ведут к передаче существенного страхового риска, учитываются как активы по перестрахованию. Права по договорам, которые не ведут к передаче существенного страхового риска, учитываются как финансовые инструменты.

Премии по перестрахованию по договорам переданного перестрахования признаются в качестве расхода на основании того, что такой подход согласуется с основой признания страховых премий по соответствующим договорам страхования. При общем страховании премии по перестрахованию относятся на расходы в течение того периода, в котором представлено перестраховочное покрытие на основании ожидаемой структуры перестрахованных рисков. Не отнесенная на расходы часть переданных премий по перестрахованию включается в состав активов по перестрахованию.

Чистые суммы, уплаченные перестраховщику, на начало действия договора могут быть меньше активов по перестрахованию, признанных Компанией в отношении своих прав по таким договорам.

Суммы, признанные в качестве активов по перестрахованию, оцениваются на основе оценки имеющихся резервов по отношению к соответствующим договорам страхования.

Активы по перестрахованию включают суммы возмещения, причитающиеся от перестраховочных компаний в отношении оплаченных страховых претензий. Они классифицируются как кредиты и дебиторская задолженность и включаются в состав

**ПРИМЕЧАНИЯ К ФИНАНСОВОЙ ОТЧЕТНОСТИ
ЗА ГОД, ЗАКОНЧИВШИЙСЯ 31 ДЕКАБРЯ 2021 г. (ПРОДОЛЖЕНИЕ)
(в тысячах казахстанских тенге)**

дебиторской задолженности по страхованию и прочей дебиторской задолженности в отчете о финансовом положении.

Активы по перестрахованию оцениваются на предмет обесценения на каждую отчетную дату. Актив считается обесцененным при наличии объективного доказательства, что в результате события, произошедшего после первоначального признания актива, Компания не сможет компенсировать все суммы к получению, и что это событие имеет влияние, которое может быть достоверно оценено, на суммы, которые Компания получит от перестраховщика.

Отложенные расходы на приобретение договоров страхования

Расходы, понесенные при приобретении договоров общего страхования, являются отложенными до тех пор, пока они могут быть возмещены из будущих доходов. Отложенные расходы на приобретение включают в себя прямые затраты, а именно комиссии, выплаченные страховым агентам и брокерам.

Отложенные расходы на приобретение амортизируются в течение периода, в котором ожидается возмещение расходов за счет будущих доходов, в составе прибыли от относящихся к ним контрактов. Норма амортизации соответствует модели появления таких доходов.

Дебиторская задолженность и кредиторская задолженность по договорам страхования

Суммы задолженности перед страхователями, агентами и перестраховщиками и суммы задолженности страхователей, агентов и перестраховщиков являются финансовыми инструментами и включаются в состав дебиторской и кредиторской задолженности по страхованию, а не в резерв по договорам страхования или активы по перестрахованию.

Денежные средства и их эквиваленты

Денежные средства и их эквиваленты включают банкноты и монеты в кассе, свободные остатки в банках, а также высоколиквидные финансовые активы с первоначальным сроком погашения менее 3 месяцев, которые не подвержены существенному риску изменения справедливой стоимости и используются Компанией для урегулирования краткосрочных обязательств. Денежные средства и их эквиваленты отражаются по амортизированной стоимости в отчете о финансовом положении.

Счета и депозиты в банках

В ходе обычной деятельности Компания размещает в банках денежные авансы и вклады на различные сроки. Суммы средств в банках с фиксированным сроком погашения впоследствии оцениваются по амортизированной стоимости с использованием метода эффективной ставки вознаграждения. Суммы, не имеющие фиксированного срока погашения, отражаются по амортизированной стоимости на основании ожидаемых сроков погашения. Средства в кредитных учреждениях отражаются за вычетом любого резерва на убытки от обесценения, при наличии такового.

Финансовые доходы и расходы

Финансовые доходы и расходы состоят из процентного дохода к получению по инвестированным средствам, положительной и отрицательной курсовой разницы, прибылей и убытков от выбытия инвестиций, а также нереализованных и реализованных прибылей или убытков от операций с финансовыми активами, имеющимися в наличии для продажи.

Процентный доход признается по мере начисления с учетом эффективной доходности по активу.

**ПРИМЕЧАНИЯ К ФИНАНСОВОЙ ОТЧЕТНОСТИ
ЗА ГОД, ЗАКОНЧИВШИЙСЯ 31 ДЕКАБРЯ 2021 г. (ПРОДОЛЖЕНИЕ)
(в тысячах казахстанских тенге)**

Основные средства

Собственные активы

Объекты основных средств отражаются по себестоимости за вычетом накопленных сумм амортизации и убытков от обесценения.

В случае если объект основных средств состоит из нескольких компонентов, имеющих различный срок полезного использования, такие компоненты отражаются как отдельные объекты основных средств.

Амортизация

Амортизация по основным средствам начисляется по методу равномерного начисления износа в течение предполагаемого срока их полезного использования и отражается в составе прибыли или убытка. Амортизация начисляется с даты приобретения объекта, а для объектов основных средств, возведенных хозяйственным способом, - с момента завершения строительства объекта и его готовности к эксплуатации. По земельным участкам амортизация не начисляется.

Сроки полезного использования различных объектов основных средств могут быть представлены следующим образом:

Компьютеры	1-7 лет
Машины и оборудование	2.5 года
Прочее	2.5-7 лет

Нематериальные активы

Приобретенные нематериальные активы отражаются в финансовой отчетности по фактическим затратам за вычетом накопленной амортизации и убытков от обесценения.

Затраты на приобретение лицензий на специальное программное обеспечение и его внедрение капитализируются в стоимости соответствующего нематериального актива.

Амортизация по нематериальным активам начисляется по методу равномерного начисления износа в течение предполагаемого срока их полезного использования и отражается в составе прибыли или убытка. Срок полезного использования составляет семь лет.

Финансовые инструменты

Классификация финансовых инструментов

Финансовые инструменты, оцениваемые по справедливой стоимости, изменения которой отражаются в составе прибыли или убытка за период, представляют собой финансовые активы или обязательства, которые:

- приобретаются или возникают главным образом с целью продажи или выкупа в ближайшем будущем;
- являются частью портфеля идентифицируемых финансовых инструментов, управляемых совместно, и по которым в недавнем прошлом имеется доказательство извлечения прибыли в краткосрочной перспективе;
- являются производными (за исключением производных финансовых инструментов, созданных и фактически используемых как инструменты хеджирования, являющиеся эффективными); либо

**ПРИМЕЧАНИЯ К ФИНАНСОВОЙ ОТЧЕТНОСТИ
ЗА ГОД, ЗАКОНЧИВШИЙСЯ 31 ДЕКАБРЯ 2021 г. (ПРОДОЛЖЕНИЕ)
(в тысячах казахстанских тенге)**

- являются в момент первоначального признания определенными в категорию оцениваемых по справедливой стоимости, изменения которой отражаются в составе прибыли или убытка за период.

Компания может определить финансовые активы и обязательства в категорию оцениваемых по справедливой стоимости, изменения которой отражаются в составе прибыли или убытка за период, если выполняется одно из следующих условий:

- управление активами или обязательствами, их оценка и отражение во внутренних отчетах осуществляются на основе справедливой стоимости;
- такой подход полностью или существенно устраняет эффект несоответствия в бухгалтерском учете, которое иначе существовало бы; или
- актив или обязательство содержит встроенный производный финансовый инструмент, который существенно изменяет потоки денежных средств, которые при его отсутствии ожидалось бы по договору.

Руководство определяет категорию, к которой следует отнести финансовый инструмент, в момент его первоначального признания. Если финансовые активы отвечают определению кредитов и дебиторской задолженности, они могут быть реклассифицированы из категории финансовых инструментов, оцениваемых по справедливой стоимости, изменения которой отражаются в составе прибыли или убытка за период, или из категории финансовых активов, имеющих в наличии для продажи, если Компания имеет намерение и возможность удерживать данные активы в обозримом будущем или до наступления срока их погашения. Прочие финансовые инструменты могут быть реклассифицированы из категории финансовых инструментов, оцениваемых по справедливой стоимости, изменения которой отражаются в составе прибыли или убытка за период, только в редких случаях. Редкими случаями являются необычные единичные события, повторение которых в ближайшем будущем маловероятно.

Кредиты и дебиторская задолженность представляют собой производные финансовые активы с фиксированными или определенными платежами, не котируемые на активно функционирующем рынке, за исключением тех, которые Компания:

- намеревается продать незамедлительно или в самом ближайшем будущем;
- в момент первоначального признания определяет в категорию оцениваемых по справедливой стоимости, изменения которой отражаются в составе прибыли или убытка за период;
- в момент первоначального признания определяет в категорию имеющих в наличии для продажи; или
- по которым Компания может не возместить все первоначально осуществленные инвестиции по причинам, отличным от обесценения кредита.

Инвестиции, удерживаемые до срока погашения, представляют собой производные финансовые активы с фиксированными или определенными платежами и фиксированным сроком погашения, которые Компания намерена и способна удерживать до наступления срока погашения, за исключением тех, которые:

- в момент первоначального признания Компания определяет в категорию оцениваемых по справедливой стоимости, изменения которой отражаются в составе прибыли или убытка за период;
- Компания определяет в категорию имеющих в наличии для продажи; либо
- соответствуют определению кредитов и дебиторской задолженности.

**ПРИМЕЧАНИЯ К ФИНАНСОВОЙ ОТЧЕТНОСТИ
ЗА ГОД, ЗАКОНЧИВШИЙСЯ 31 ДЕКАБРЯ 2021 г. (ПРОДОЛЖЕНИЕ)
(в тысячах казахстанских тенге)**

Финансовые активы, имеющиеся в наличии для продажи, представляют собой те финансовые активы, которые определяются в категорию имеющихся в наличии для продажи или не попадают под определение кредитов и дебиторской задолженности, инвестиций, удерживаемых до срока погашения, или финансовых инструментов, оцениваемых по справедливой стоимости, изменения которой отражаются в составе прибыли или убытка за период.

Признание финансовых инструментов в финансовой отчетности

Финансовые активы и обязательства отражаются в отчете о финансовом положении, когда Компания вступает в договорные отношения, предметом которых являются указанные финансовые инструменты. Все случаи стандартного приобретения финансовых активов отражаются на дату осуществления расчетов.

Оценка стоимости финансовых инструментов

Финансовый актив или обязательство первоначально оцениваются по справедливой стоимости плюс, в случае финансового актива или обязательства, оцениваемого не по справедливой стоимости, изменения которой отражаются в составе прибыли или убытка за период, затраты по сделке, относимые напрямую к приобретению или выпуску финансового актива или обязательства.

После первоначального признания финансовые активы, включая производные финансовые инструменты, являющиеся активами, оцениваются по их справедливой стоимости без вычета каких-либо затрат по сделкам, которые могли быть понесены в результате продажи или иного выбытия, за исключением:

- кредитов и дебиторской задолженности, которые оцениваются по амортизированной стоимости с использованием метода эффективной ставки вознаграждения;
- инвестиций, удерживаемых до срока погашения, которые оцениваются по амортизированной стоимости с использованием метода эффективной ставки вознаграждения;
- инвестиций в долевые инструменты, не имеющие рыночных котировок на активно функционирующем рынке, и справедливую стоимость которых нельзя определить с достаточной степенью уверенности.

Все финансовые обязательства, за исключением финансовых обязательств, оцениваемых по справедливой стоимости, изменения которой отражаются в составе прибыли или убытка за период, и финансовых обязательств, возникающих, когда перевод финансового актива, отраженного по справедливой стоимости, не отвечает критериям прекращения признания, оцениваются по амортизированной стоимости.

Амортизированная стоимость

Амортизированная стоимость финансового актива или обязательства представляет собой стоимость, по которой финансовый актив или обязательство были оценены в момент первоначального признания, за вычетом выплат основной суммы задолженности, скорректированную на величину накопленной амортизации разницы между первоначально признанной стоимостью и стоимостью в момент погашения, определенной с использованием метода эффективной ставки вознаграждения, а также за вычетом убытка от обесценения. Величина премий и дисконтов, а также суммы затрат по сделкам включаются в балансовую стоимость соответствующего инструмента и амортизируются исходя из эффективной ставки вознаграждения данного инструмента.

**ПРИМЕЧАНИЯ К ФИНАНСОВОЙ ОТЧЕТНОСТИ
ЗА ГОД, ЗАКОНЧИВШИЙСЯ 31 ДЕКАБРЯ 2021 г. (ПРОДОЛЖЕНИЕ)
(в тысячах казахстанских тенге)**

Принципы оценки по справедливой стоимости

Справедливая стоимость представляет собой цену, которая была бы получена при продаже актива или уплачена при передаче обязательства в условиях операции, осуществляемой на организованном рынке, между участниками рынка на дату оценки на основном рынке или, в случае его отсутствия, на наиболее выгодном рынке, к которому у Компании есть доступ на указанную дату. Справедливая стоимость обязательства отражает риск его невыполнения.

Насколько это возможно, Компания оценивает справедливую стоимость инструмента с использованием котировок данного инструмента на активном рынке. Рынок признается активным в случае, если операции по активу или обязательству совершаются с достаточной частотой и в достаточном объеме для определения котировок на регулярной основе.

При отсутствии текущих котировок на активном рынке Компания использует методы оценки, которые максимально используют наблюдаемые исходные данные и минимально используют ненаблюдаемые исходные данные. Выбранные методы оценки включают все факторы, которые участники рынка приняли бы во внимание в данных обстоятельствах.

Лучшим свидетельством справедливой стоимости финансового инструмента при первоначальном признании обычно является цена сделки, то есть справедливая стоимость выплаченного или полученного возмещения. Если Компания определяет, что справедливая стоимость при первоначальном признании отличается от цены сделки, и справедливая стоимость не подтверждается текущими котировками на активном рынке для аналогичного актива или обязательства и не основывается на методах оценки, использующих только наблюдаемые исходные данные, финансовый инструмент первоначально оценивается по справедливой стоимости, скорректированной, чтобы отсрочить разницу между справедливой стоимостью при первоначальном признании и ценой сделки. После первоначального признания разница отражается в составе прибыли или убытка соответствующим образом в течение всего срока жизни инструмента, но не позднее момента, когда оценка полностью подтверждается наблюдаемыми исходными данными или когда операция уже завершена.

Компания признает переводы между уровнями в иерархии справедливой стоимости по состоянию на конец отчетного периода, в течение которого были осуществлены изменения.

Прибыли и убытки, возникающие при последующей оценке

Прибыли или убытки, возникающие при изменении справедливой стоимости финансового актива или обязательства, отражаются следующим образом:

- прибыль или убыток по финансовому инструменту, классифицированному в категорию оцениваемых по справедливой стоимости, изменения которой отражаются в составе прибыли или убытка за период;
- прибыль или убыток по финансовому активу, имеющемуся в наличии для продажи, отражаются как прочий совокупный доход в составе дефицита капитала (за исключением убытков от обесценения и прибылей или убытков от перевода остатков в иностранной валюте по долговым финансовым инструментам, имеющимся в наличии для продажи) до момента прекращения признания актива, когда накопленные прибыли или убытки, ранее отражавшиеся в составе дефицита капитала, переносятся в состав прибыли или убытка.

Процентные доходы по финансовому активу, имеющемуся в наличии для продажи, отражаются в момент возникновения в составе прибыли или убытка с использованием метода эффективной процентной ставки.

**ПРИМЕЧАНИЯ К ФИНАНСОВОЙ ОТЧЕТНОСТИ
ЗА ГОД, ЗАКОНЧИВШИЙСЯ 31 ДЕКАБРЯ 2021 г. (ПРОДОЛЖЕНИЕ)
(в тысячах казахстанских тенге)**

По финансовым активам и обязательствам, отраженным по амортизированной стоимости, прибыль или убыток отражаются в составе прибыли или убытка в случае прекращения признания или обесценения финансового актива или обязательства, а также в процессе начисления соответствующей амортизации.

Прекращение признания

Компания прекращает признание финансового актива в тот момент, когда она теряет предусмотренные договором права на потоки денежных средств по данному финансовому активу, либо когда она передает финансовый актив в результате осуществления сделки, в которой другой стороне передаются практически все риски и выгоды, связанные с правом собственности на этот финансовый актив, или в которой Компания не передает, не сохраняет существенную часть всех рисков и выгоды, связанные с правом собственности на этот финансовый актив, и не сохраняет контроль над финансовым активом. Любая доля участия в переданных финансовых активах, в отношении которых соблюдаются требования для прекращения признания, созданная Компанией или сохранившаяся за ней, признается в качестве отдельного актива или обязательства в отчете о финансовом положении. Компания прекращает признание финансового обязательства в тот момент, когда исполняются или аннулируются ее обязанности по соответствующему договору или истекает срок их действия.

Компания заключает сделки, по условиям которых передает признанные в отчете о финансовом положении активы, но при этом сохраняет за собой все или часть рисков и выгод, вытекающих из права собственности на переданные активы. При сохранении всех или практически всех рисков и выгод Компания не прекращает признавать переданные активы.

При совершении сделок, в которых Компания не сохраняет за собой и не передает практически все риски и выгоды, вытекающие из права собственности на финансовый актив, в случае утраты контроля над таким активом его признание прекращается.

Если при передаче актива Компания сохраняет над ним контроль, она продолжает признавать актив в той степени, в которой она сохранила за собой участие в активе, определяемое как степень подверженности Компании изменениям его стоимости.

Компания списывает активы, которые признаны безнадежными к взысканию.

Взаимозачет активов и обязательств

Финансовые активы и обязательства Компании взаимозачитываются и отражаются в отчете о финансовом положении в свернутом виде в том случае, если для этого существуют юридические основания и намерение сторон урегулировать задолженность путем взаимозачета или реализовать актив и исполнить обязательство одновременно.

Обесценение

Финансовые активы, отражаемые по амортизированной стоимости

Финансовые активы, отражаемые по амортизированной стоимости, состоят главным образом из дебиторской задолженности по договорам страхования и перестрахования, счетов и депозитов в банках, и прочей дебиторской задолженности (далее - «кредиты и дебиторская задолженность»). Компания регулярно проводит оценку кредитов и дебиторской задолженности в целях определения возможного обесценения. Кредит или дебиторская задолженность обесцениваются, и убытки от обесценения имеют место исключительно при условии существования объективных доказательств обесценения в результате одного или нескольких событий, произошедших после первоначального признания кредита или дебиторской задолженности, и при условии, что указанное событие (или события) имело

**ПРИМЕЧАНИЯ К ФИНАНСОВОЙ ОТЧЕТНОСТИ
ЗА ГОД, ЗАКОНЧИВШИЙСЯ 31 ДЕКАБРЯ 2021 г. (ПРОДОЛЖЕНИЕ)
(в тысячах казахстанских тенге)**

влияние на предполагаемые будущие потоки денежных средств по кредиту, которое возможно оценить с достаточной степенью надежности.

Объективные свидетельства обесценения финансовых активов могут включать в себя неисполнение обязательств (дефолт) или просрочки выплат, допущенные заемщиком, нарушение заемщиком обязательств по договору или условий договора, реструктуризацию кредита или аванса на условиях, которые в любом другом случае Компания не рассматривала бы, признаки возможного банкротства заемщика или эмитента, исчезновение активного рынка для ценной бумаги, снижение стоимости обеспечения или другие наблюдаемые данные, относящиеся к группе активов, такие как ухудшение платежеспособности заемщиков, входящих в группу, или изменение экономических условий, которые коррелируют с неисполнением обязательств (дефолтом) заемщиками, входящими в указанную группу.

Компания вначале оценивает наличие объективных доказательств обесценения отдельно по кредитам и дебиторской задолженности, являющимся существенными по отдельности, и отдельно или коллективно по кредитам и дебиторской задолженности, не являющимся существенными по отдельности. В случае если Компания определяет отсутствие объективных доказательств обесценения по кредиту или дебиторской задолженности, оцениваемым по отдельности, существенным или нет, кредит включается в группу кредитов и дебиторской задолженности с аналогичными характеристиками кредитного риска и оценивается на предмет обесценения в составе группы активов на коллективной основе. Кредиты и дебиторская задолженность, оцениваемые по отдельности на предмет обесценения, по которым возникает или продолжает существовать убыток от обесценения, не включаются в коллективную оценку на предмет обесценения.

В случае существования объективных доказательств наличия убытка от обесценения по кредиту или дебиторской задолженности сумма убытка измеряется как разница между балансовой стоимостью кредита или дебиторской задолженности и приведенной к текущему моменту стоимостью предполагаемых будущих потоков денежных средств, включая возмещаемую стоимость гарантий и обеспечения, дисконтированных с использованием первоначальной эффективной ставки вознаграждения по кредиту или дебиторской задолженности. Потоки денежных средств в соответствии с условиями заключенных договоров и исторический опыт получения убытков, скорректированные на основании соответствующей имеющейся в наличии информации, отражающей текущие экономические условия, служат основой для определения предполагаемых потоков денежных средств.

В ряде случаев имеющаяся в наличии информация, необходимая для определения суммы убытка от обесценения по кредиту или дебиторской задолженности, может быть ограничена или более не соответствовать текущим условиям и обстоятельствам. Подобное может иметь место в случае, если заемщик испытывает финансовые затруднения, а объем доступной информации в отношении аналогичных заемщиков ограничен. В подобных случаях Компания использует свой опыт и суждения для определения суммы убытка от обесценения.

Все убытки от обесценения кредитов и дебиторской задолженности отражаются в составе прибыли или убытка и подлежат восстановлению исключительно в том случае, если последующее увеличение возмещаемой стоимости может быть объективно связано с событием, произошедшим после признания убытков от обесценения.

В случае если взыскание задолженности по кредиту невозможно, кредит списывается за счет соответствующего резерва под обесценение кредитов. Такие кредиты (и любые соответствующие резервы под обесценение кредитов) списываются после того, как руководство определяет, что взыскание задолженности по кредитам невозможно, и были завершены все необходимые процедуры по взысканию задолженности по кредитам.

**ПРИМЕЧАНИЯ К ФИНАНСОВОЙ ОТЧЕТНОСТИ
ЗА ГОД, ЗАКОНЧИВШИЙСЯ 31 ДЕКАБРЯ 2021 г. (ПРОДОЛЖЕНИЕ)
(в тысячах казахстанских тенге)**

Финансовые активы, имеющиеся в наличии для продажи

Убытки от обесценения финансовых активов, имеющихся в наличии для продажи, признаются посредством перевода накопленного убытка, признанного в составе прочего совокупного дохода, в состав прибыли или убытка в качестве реклассификационной корректировки. Накопленный убыток, реклассифицируемый из состава прочего совокупного дохода в состав прибыли или убытка, представляет собой разницу между стоимостью приобретения за вычетом любых выплат основной суммы и амортизации и текущей справедливой стоимостью за вычетом убытка от обесценения, ранее признанного в составе прибыли или убытка. Изменения резерва под обесценение, относящегося к временной стоимости денег, отражаются в качестве компонента процентного дохода.

Существенное или продолжительное снижение справедливой стоимости инвестиции в долевою ценную бумагу, имеющуюся в наличии для продажи, до стоимости ниже фактических затрат по данной ценной бумаге является объективным свидетельством обесценения.

В случае если в последующем периоде справедливая стоимость обесцененной долговой ценной бумаги, имеющейся в наличии для продажи, возрастет, и увеличение может быть объективно связано с событием, произошедшим после признания убытка от обесценения в составе прибыли или убытка, убыток от обесценения восстанавливается, и восстановленная величина признается в составе прибыли или убытка. Однако любое последующее восстановление справедливой стоимости, обесцененной долевою ценной бумагой, имеющейся в наличии для продажи, признается в составе прочего совокупного дохода.

Нефинансовые активы

Прочие нефинансовые активы, отличные от отложенных налоговых активов, оцениваются по состоянию на каждую отчетную дату на предмет наличия признаков обесценения. Возмещаемой стоимостью нефинансовых активов является величина, наибольшая из справедливой стоимости за вычетом расходов по продаже и ценности от использования. При расчете ценности использования ожидаемые в будущем потоки денежных средств дисконтируются до их приведенной стоимости с использованием доналоговой ставки дисконтирования, отражающей текущую рыночную оценку влияния изменения стоимости денег с течением времени и риски, специфичные для данного актива. Для актива, который не генерирует приток денежных средств, в значительной степени независимых от потоков денежных средств, генерируемых прочими активами, возмещаемая стоимость определяется по группе активов, генерирующих денежные средства, к которым принадлежит актив. Убыток от обесценения признается, когда балансовая стоимость актива или группы активов, генерирующих денежные средства, превышает его возмещаемую стоимость.

Все убытки от обесценения нефинансовых активов отражаются в составе прибыли или убытка и подлежат восстановлению исключительно в том случае, если произошли изменения в оценках, используемых при определении возмещаемой стоимости. Любой убыток от обесценения актива подлежит восстановлению в том объеме, при котором балансовая стоимость актива не превышает такую балансовую стоимость (за вычетом амортизации и износа), которая сложилась бы, если бы убыток от обесценения не был отражен.

Сделки «РЕПО» и «обратного РЕПО»

Ценные бумаги, проданные в рамках соглашений о продаже с обязательством обратного выкупа (далее - «сделки «РЕПО»»), отражаются как операции по привлечению финансирования, обеспеченного залогом ценных бумаг, при этом ценные бумаги продолжают отражаться в отчете о финансовом положении, а обязательства перед контрагентами включаются в состав кредиторской задолженности по сделкам «РЕПО». Разница между ценой продажи и ценой обратного выкупа представляет собой процентный

**ПРИМЕЧАНИЯ К ФИНАНСОВОЙ ОТЧЕТНОСТИ
ЗА ГОД, ЗАКОНЧИВШИЙСЯ 31 ДЕКАБРЯ 2021 г. (ПРОДОЛЖЕНИЕ)
(в тысячах казахстанских тенге)**

расход и отражается в составе прибыли или убытка за период действия сделки «РЕПО» с использованием метода эффективной процентной ставки.

Ценные бумаги, приобретенные в рамках соглашений о покупке с обязательством обратной продажи (далее - «сделки «обратного РЕПО»»), краткосрочные сделки «обратного РЕПО» со сроком менее трех месяцев отражаются по статье «Денежные средства и их эквиваленты», долгосрочные сделки включаются в состав дебиторской задолженности по сделкам «обратного РЕПО». Разница между ценой покупки и ценой обратной продажи представляет собой процентный доход и отражается в составе прибыли или убытка за период действия сделки «обратного РЕПО» с использованием метода эффективной процентной ставки.

Резервы

Резерв отражается в отчете о финансовом положении в том случае, когда у Компании возникает юридическое или обоснованное обязательство в результате произошедшего события и существует вероятность того, что потребуются отвлечение средств для исполнения данного обязательства. Если сумма такого обязательства значительна, то резервы определяются путем дисконтирования предполагаемых будущих потоков денежных средств с использованием ставки дисконтирования до налогообложения, которая отражает текущую рыночную оценку временной стоимости денег и, где это применимо, риски, присущие данному обязательству.

Акционерный капитал

Обыкновенные акции

Обыкновенные акции классифицируются как капитал. Затраты, непосредственно связанные с выпуском обыкновенных акций и опционов на акции, признаются как уменьшение собственного капитала за вычетом любых налоговых эффектов.

Дивиденды

Способность Компании объявлять и выплачивать дивиденды определяется в соответствии с требованиями законодательства Республики Казахстан.

Дивиденды по обыкновенным акциям отражаются в финансовой отчетности как использование нераспределенной прибыли по мере их объявления.

Налогообложение

Подходный налог включает в себя подходный налог текущего периода и отложенный налог. Подходный налог отражается в составе прибыли или убытка в полном объеме, за исключением сумм, относящихся к операциям, отражаемым в составе прочего совокупного дохода, или к операциям с собственниками, отражаемым непосредственно на счетах капитала, которые, соответственно, отражаются в составе прочего совокупного дохода или непосредственно в составе собственного капитала.

Текущий подходный налог рассчитывается исходя из предполагаемого размера налогооблагаемой прибыли за год с учетом ставок по подходному налогу, действовавших по состоянию на отчетную дату, а также суммы обязательств, возникших в результате уточнения сумм подходного налога за предыдущие отчетные годы.

Отложенный налог отражается с использованием метода балансовых обязательств применительно ко всем временным разницам, возникающих между балансовой стоимостью активов и обязательств, определяемой для целей их отражения в финансовой отчетности, и их налоговой базой. Отложенный налог не признается в отношении возникающих при первоначальном признании активов и обязательств в результате осуществления сделки, не оказывающей влияния ни на бухгалтерскую, ни на налогооблагаемую прибыль. Величина

**ПРИМЕЧАНИЯ К ФИНАНСОВОЙ ОТЧЕТНОСТИ
ЗА ГОД, ЗАКОНЧИВШИЙСЯ 31 ДЕКАБРЯ 2021 г. (ПРОДОЛЖЕНИЕ)
(в тысячах казахстанских тенге)**

отложенного налога определяется исходя из налоговых ставок, которые будут применяться в будущем, в момент восстановления временных разниц, основываясь на действующих или, по существу, введенных в действие законах по состоянию на отчетную дату.

Отложенный налоговый актив признается только в той мере, в какой существует высокая вероятность получения налогооблагаемой прибыли, в отношении которой могут быть реализованы соответствующие временные разницы и неиспользованные налоговые убытки, и кредиты. Величина отложенных налоговых активов снижается в той части, в которой реализация соответствующих налоговых выгод более не является вероятной.

Признание доходов и расходов

Процентные доходы и расходы отражаются в составе прибыли или убытка с использованием метода эффективной ставки вознаграждения.

Прочие доходы и расходы отражаются в составе прибыли или убытка на дату предоставления соответствующей услуги.

Аренда

В момент заключения договора Компания оценивает, является ли договор в целом или его отдельные компоненты договором аренды. Договор является договором аренды или содержит компонент аренды, если по этому договору передается право контролировать использование идентифицированного актива в течение определенного периода времени в обмен на возмещение.

Компания как арендатор

При начале действия или модификации договора, содержащего компонент аренды, Компания приняла решение не выделять компоненты, не являющиеся арендой, и учитывать компоненты аренды и соответствующие компоненты, не являющиеся арендой, в качестве одного компонента аренды.

Компания признает актив в форме права пользования и обязательство по аренде на дату начала аренды. Актив в форме права пользования первоначально оценивается по первоначальной стоимости, составляющей первоначальную величину обязательства по аренде с корректировкой на величину арендных платежей, сделанных на дату начала аренды или до такой даты, увеличенную на понесенные первоначальные прямые затраты и оценочную величину затрат, которые возникнут при демонтаже и перемещении базового актива, восстановлении базового актива или участка, на котором он располагается, за вычетом полученных стимулирующих платежей по аренде.

При последующем учете актив в форме права пользования амортизируется линейным методом, начиная с даты начала аренды и до окончания срока аренды, за исключением случаев, когда согласно договору аренды, право собственности на базовый актив передается Компании до конца срока аренды. В таких случаях актив в форме права пользования амортизируется в течение срока полезного использования базового актива, который определяется с использованием подхода, применяющегося для основных средств. В дополнение к этому стоимость актива в форме права пользования периодически снижается на величину убытков от обесценения при его наличии, а также корректируется при проведении определенных переоценок обязательства по аренде.

Обязательство по аренде первоначально оценивается по приведенной стоимости арендных платежей, не уплаченных на дату начала аренды, дисконтированных с использованием процентной ставки, заложенной в договоре аренды, или, если такая ставка не может быть легко определена, с использованием ставки привлечения дополнительных заемных средств Компании. Как правило, Компания использует свою ставку привлечения дополнительных заемных средств в качестве ставки дисконтирования.

**ПРИМЕЧАНИЯ К ФИНАНСОВОЙ ОТЧЕТНОСТИ
ЗА ГОД, ЗАКОНЧИВШИЙСЯ 31 ДЕКАБРЯ 2021 г. (ПРОДОЛЖЕНИЕ)
(в тысячах казахстанских тенге)**

Компания определяет свою ставку привлечения дополнительных заемных средств исходя из процентных ставок из различных внешних источников и производит определенные корректировки, чтобы учесть условия аренды и вид арендуемого актива.

Арендные платежи, включаемые в оценку обязательства по аренде, включают:

- фиксированные платежи, включая, по существу, фиксированные платежи;
- переменные арендные платежи, которые зависят от индекса или ставки, первоначально оцениваемые с использованием индекса или ставки на дату начала аренды;
- суммы, которые, как ожидается, будут уплачены арендатором по гарантии ликвидационной стоимости;
- цену исполнения опциона на покупку, если имеется достаточная уверенность в том, что Компания исполнит этот опцион, арендные платежи в течение дополнительного периода аренды, возникающего ввиду наличия опциона на продление аренды, если имеется достаточная уверенность в том, что Компания не будет прекращать аренду досрочно.

Обязательство по аренде оценивается по амортизированной стоимости с использованием метода эффективной процентной ставки. Оно переоценивается в случае, если изменяются будущие арендные платежи ввиду изменения индекса или ставки, если меняется сделанная Компанией оценка суммы, подлежащей выплате по гарантии ликвидационной стоимости, если Компания изменяет оценку того, будет ли она исполнять опцион на покупку, опцион на продление аренды или на ее прекращение, или если пересматривается арендный платеж, являющийся по существу фиксированным.

Когда обязательство по аренде пересматривается таким образом, соответствующая корректировка производится в отношении балансовой стоимости актива в форме права пользования или относится на прибыль или убыток, если балансовая стоимость актива в форме права пользования ранее была уменьшена до нуля.

Компания представляет активы в форме права пользования, которые не отвечают определению инвестиционной недвижимости, в составе статьи «Основные средства и нематериальные активы», а обязательства по аренде - в составе статьи «Прочие обязательства» в отчете о финансовом положении.

Компания приняла решение не признавать активы в форме права пользования и обязательства по аренде применительно к договорам аренды активов с низкой стоимостью и краткосрочным договорам аренды. Компания признает арендные платежи, осуществляемые в соответствии с такими договорами, в качестве расхода линейным методом в течение срока аренды.

Новые стандарты и разъяснения, еще не принятые к использованию

Некоторые новые стандарты вступают в силу в отношении годовых периодов, начинающихся после 1 января 2021 г., с возможностью досрочного применения. Однако Компания не осуществляла досрочный переход на новые и измененные стандарты при подготовке данной финансовой отчетности. МСФО (IFRS) 17 «Договоры страхования» вступает в силу для годовых периодов, начинающихся с 1 января 2023 г. или после этой даты. МСФО (IFRS) 17 заменяет МСФО (IFRS) 4, который разрешал компаниям применять существующую практику учета договоров страхования. Данный стандарт окажет прямое влияние на суммы, отражаемые в учете, и раскрытие информации в финансовой отчетности Компании. Однако достоверную оценку результатов применения МСФО (IFRS) 17 можно будет сделать только после проведения Компанией тщательного анализа.

Компания не применяла досрочно стандарты, разъяснения или поправки, которые были выпущены, но еще не вступили в силу:

**ПРИМЕЧАНИЯ К ФИНАНСОВОЙ ОТЧЕТНОСТИ
ЗА ГОД, ЗАКОНЧИВШИЙСЯ 31 ДЕКАБРЯ 2021 г. (ПРОДОЛЖЕНИЕ)
(в тысячах казахстанских тенге)**

- «Ссылки на «Концептуальные основы» - Поправки к МСФО (IFRS) 3;
- «Основные средства: поступления до использования по назначению» - Поправки к МСФО (IAS) 16;
- «Обременительные договоры - затраты на исполнение договора» - Поправки к МСФО (IAS) 37;
- Поправка к МСФО (IFRS) 1 «Первое применение Международных стандартов финансовой отчетности» - дочерняя организация, впервые применяющая Международные стандарты финансовой отчетности;
- Поправка к МСФО (IFRS) 9 «Финансовые инструменты» - комиссионное вознаграждение при проведении «теста 10%» для прекращения признания финансовых обязательств;
- Поправка к МСФО (IAS) 41 «Сельское хозяйство» - налогообложение при оценке справедливой стоимости

4. Требования к раскрытию информации, цель которых - сравнить Компанию, воспользовавшуюся временным освобождением от применения МСФО (IFRS) 9, с организациями, применяющими МСФО (IFRS) 9

Анализ справедливой стоимости

Следующая таблица содержит информацию о справедливой стоимости* по состоянию на отчетную дату и изменениях справедливой стоимости в течение отчетного периода по финансовым активам:

	2021 г.	2020 г.
<i>Финансовые активы, которые отвечают критерию SPPI согласно МСФО (IFRS) 9 (за исключением любых финансовых активов, которые отвечают определению МСФО (IFRS) 9 предназначенных для торговли, или управление которыми и оценка результативности которых осуществляются на основе справедливой стоимости)</i>		
(а) денежные средства и их эквиваленты	387,911	297,195
(б) финансовые активы, имеющиеся в наличии для продажи	3,933,119	3,705,250
(в) дебиторская задолженность по страхованию и перестрахованию	454,142	525,852

* Страховщик может принять балансовую стоимость финансового актива, оцениваемого с применением МСФО (IAS) 39, обоснованным приближением его справедливой стоимости, если, руководствуясь параграфом 21(а) МСФО (IFRS) 7, страховщик не должен раскрывать справедливую стоимость данного финансового актива (например, краткосрочная торговая дебиторская задолженность).

5. Управление страховыми рисками

Компания заключает договоры по переводу страхового риска. В данном разделе представлена обобщающая информация об указанных рисках и способе управления рисками Компанией.

Цели управления риском и политика по уменьшению страхового риска

Управление страховыми рисками является критически важным для осуществляемой Компанией деятельности.

Основная деятельность по страхованию, осуществляемая Компанией, предполагает принятие риска убытка в результате затрат на предоставление медицинской помощи лицам, которые напрямую подвержены риску. Страхование таких рисков может осуществляться либо непосредственно физическим лицом, либо работодателем такого физического лица, и

**ПРИМЕЧАНИЯ К ФИНАНСОВОЙ ОТЧЕТНОСТИ
ЗА ГОД, ЗАКОНЧИВШИЙСЯ 31 ДЕКАБРЯ 2021 г. (ПРОДОЛЖЕНИЕ)
(в тысячах казахстанских тенге)**

либо включать, либо не включать членов семьи. При этом Компания подвержена риску неопределенности, связанному со сроком наступления и тяжестью претензий по договору. Компания также подвержена рыночному риску в отношении страховой и инвестиционной деятельности. Компания управляет своим страховым риском посредством ограничения страховой суммы, процедур одобрения операций, руководств по ценообразованию, централизованного управления перестрахованием и мониторинга возникающих вопросов. Основной риск заключается в том, что частота и тяжесть страховых претензий могут оказаться выше ожидаемых. Страховые события являются по своей природе случайными, и фактическое количество и размер события в течение одного года может отличаться от рассчитанных с использованием установленных статистических методов.

Стратегия по страховой деятельности

Стратегия Компании по страховой деятельности изложена в бизнес-плане, который определяет виды деятельности, подлежащие страхованию, территорию, на которой деятельность подлежит страхованию, и отрасли промышленности, в которых Компания готова страховать. Данная стратегия является основой для детальных правил страхования, которые определяют детальные страховые процедуры для каждого вида продуктов. Данные правила подлежат утверждению Советом директоров Компании и должны предоставляться регуляторному органу (АФРР) в случаях, предусмотренных законодательством Казахстана. Правила состоят из базовой концепции страхования и процедур, описания неотъемлемых рисков, сроков и условий, прав и обязательств, требований по документации, модели соглашения/полиса, обоснования актуария по применимой величине тарифов (минимальной и максимальной) и факторов, влияющих на применимый тариф.

Расчет тарифов и цен страховых продуктов отражает текущую рыночную конъюнктуру и включает наиболее вероятные допущения, необходимые для корректировки будущих результатов, направленных на существенное снижение финансовых рисков.

Каждый договор страхования корпоративного клиента требует отдельного одобрения со стороны андеррайтера или Комитета по управлению рисками, в зависимости от величины принимаемого риска, в соответствии с внутренней политикой Компании. Руководство контролирует соблюдение страховых правил на постоянной основе. Совет директоров Компании рассматривает и утверждает сделки, требующие разрешения.

Условия и положения договоров страхования и характер покрываемых рисков

Ниже указаны условия договоров страхования, которые имеют существенное влияние на сумму, сроки и неопределенность будущих движений денежных средств, возникающие в связи с договорами страхования. Кроме того, далее представлена оценка основных продуктов Компании и способы, посредством которых Компания управляет рисками, связанными с этими продуктами.

**ПРИМЕЧАНИЯ К ФИНАНСОВОЙ ОТЧЕТНОСТИ
ЗА ГОД, ЗАКОНЧИВШИЙСЯ 31 ДЕКАБРЯ 2021 г. (ПРОДОЛЖЕНИЕ)
(в тысячах казахстанских тенге)**

Договоры по общему страхованию - медицинское страхование

Характеристики продукта

Компания предоставляет услуги добровольного медицинского страхования. В соответствии с договорами страхования застрахованные физические лица получают медицинскую помощь, которую оплачивает страховщик, или получают возмещение расходов на медицинские услуги. В целом, страховые претензии предъявляются часто, имеют незначительный размер и их причину можно легко определить. Таким образом, страховое требование может быть урегулировано в течение короткого периода времени. Соответственно, добровольное медицинское страхование рассматривается как бизнес с коротким периодом урегулирования.

Управление рисками

Основные риски, связанные с данным продуктом, являются рисками страховой деятельности, конкуренции и выплаты страховых возмещений.

Риск по любому договору страхования варьируется в зависимости от многих факторов, таких как местонахождение, возраст, пол и состояние здоровья застрахованного, а также наличие медицинских услуг. Расчеты страховых премий по таким договорам страхования, сопоставимым по уровню риска, рассматриваются как субъективные и, следовательно, рискованные.

Страховой риск в основном управляется посредством ценообразования, дизайна продукта, установления исключений, относящихся к определенным видам заболеваний, которые требуют постоянного и дорогостоящего лечения (хронические заболевания), или лечения, которое может быть предписано государством.

Концентрация страховых рисков

Компания подвергается риску резкого роста объема страховых выплат как по количеству страховых случаев, так и по тяжести размеров выплат по основному классу страхования на случай болезни. Данный риск регулируется путем ограничений по предельным объемам ответственности как по договору страхования, так и по каждому застрахованному, а учитывая капитационное урегулирование убытков, Компания ограничивает рост убыточности. Дополнительно, Компания заключила договор перестрахования по всему портфелю страхования по продукту «выезжающие за рубеж» на случай возникновения особо крупных убытков. Таким образом, риски, связанные с ростом убытков по основному классу страхования, минимизированы. В соответствии с условиями полисов страхования класс медицинского страхования Компании не покрывает претензии, связанные с Covid-19.

По состоянию на 31 декабря 2021 г. Компания имела действующих договоров страхования 11,359 и 5 договоров перестрахования (31 декабря 2020 г.: 871 и 14 договоров соответственно).

Рост как количества договоров, так и объемов страховых сумм связан с ростом портфеля по залоговым продуктам страхования (медицина, автострахование) с банком-партнером БЦК, а также с заключением проекта по выезжающим за рубеж от Arab Assurers Insurance Company, где каждый новый договор – это отельный полис на каждого застрахованного.

Основным видом услуг, оказываемых Компанией, является медицинское страхование. Общая страховая сумма по действующим договорам по всем классам страхования по состоянию на 31 декабря 2021 г. составляла 208,339,673 тыс. тенге (31 декабря 2020 г.: 454,926,059 тыс. тенге).

**ПРИМЕЧАНИЯ К ФИНАНСОВОЙ ОТЧЕТНОСТИ
ЗА ГОД, ЗАКОНЧИВШИЙСЯ 31 ДЕКАБРЯ 2021 г. (ПРОДОЛЖЕНИЕ)
(в тысячах казахстанских тенге)**

Компания не имеет ситуаций, когда существенный судебный спор или законодательный риск может привести к крупному отдельному риску или оказать значительное влияние на договоры.

Медицинское страхование не подвергает Компанию существенным рискам в других странах, помимо Республики Казахстан.

Неопределенность в отношении суммы и сроков претензий по всем договорам страхования обычно разрешается в течение нескольких месяцев.

6. Заработанные страховые премии, нетто

	2021 г.	2020 г.
Начисленные страховые премии, брутто	5,847,003	4,023,964
Изменение в резерве по незаработанным премиям, брутто	<u>(647,703)</u>	<u>(290,148)</u>
Заработанные страховые премии, брутто	5,199,300	3,733,816
Минус: страховые премии, переданные перестраховщикам	(956,316)	(1,111,132)
Изменение брутто резерва по незаработанным премиям перестраховщиков	<u>(250,420)</u>	<u>(188,993)</u>
Заработанные страховые премии, переданные перестраховщикам	(1,206,736)	(1,300,125)
Заработанные страховые премии, нетто	3,992,564	2,433,691

Комиссионный доход по договорам перестрахования представлен в следующем виде:

	2021 г.	2020 г.
Комиссионный доход по договорам перестрахования	<u>76,466</u>	<u>99,528</u>
	76,466	99,528

7. Финансовые доходы и расходы

	2021 г.	2020 г.
Финансовые доходы		
Процентный доход по финансовым активам, имеющимся в наличии для продажи	194,224	165,277
Реализованная прибыль по финансовым активам, имеющимся в наличии для продажи	132,535	51,308
Чистый доход/ (убыток) от операций с иностранной валютой	86,654	269,419
Нереализованная прибыль от операций с финансовыми инструментами, оцениваемыми по справедливой стоимости через прибыль или убыток	60,300	372
Проценты, полученные от дебиторской задолженности по договорам "обратное РЕПО"	20,542	34,207
Прочий процентный доход	1,893	11,567
Итого финансовые доходы	496,148	532,150
Финансовые расходы		
Реализованный убыток по финансовым активам, имеющимся в наличии для продажи	(24,446)	(21,482)
Процентные расходы по финансовым активам, имеющимся в наличии для продажи	(10,540)	(3,129)
Нереализованный убыток от операций с финансовыми инструментами, оцениваемыми по справедливой стоимости через прибыль или убыток	(2,812)	(4,598)
Проценты, уплаченные по кредиторской задолженности по договорам "РЕПО"	(464)	-
Итого финансовые расходы	(38,262)	(29,209)
Итого финансовых доходов за вычетом финансовых расходов	457,886	502,941

**ПРИМЕЧАНИЯ К ФИНАНСОВОЙ ОТЧЕТНОСТИ
ЗА ГОД, ЗАКОНЧИВШИЙСЯ 31 ДЕКАБРЯ 2021 г. (ПРОДОЛЖЕНИЕ)
(в тысячах казахстанских тенге)**

8. Страховые претензии начисленные

	2021 г.	2020 г.
Претензии оплаченные за вычетом перестрахования	<u>(3,334,280)</u>	<u>(2,185,727)</u>
Изменения в резервах по произошедшим, но незаявленным претензиям, за вычетом доли перестраховщика	(40,974)	122,176
Изменение в резервах по заявленным, но неурегулированным претензиям, за вычетом доли перестраховщика	<u>(2,271)</u>	<u>(7,555)</u>
Изменение в резервах по договорам страхования, нетто	<u>(43,245)</u>	<u>114,621</u>
Страховые претензии начисленные, нетто	<u>(3,377,525)</u>	<u>(2,071,106)</u>

Доля перестраховщика в понесенных претензиях за 2021 год составляет 291,014 тыс. тенге (2020 г.: 245,466 тыс. тенге).

9. Расходы на приобретение договоров страхования

	2021 г.	2020 г.
Комиссия агентов	<u>159,758</u>	<u>117,754</u>
	<u>159,758</u>	<u>117,754</u>

10. Административные расходы

	2021 г.	2020 г.
Расходы по заработной плате и соответствующие налоги	172,053	120,535
Аудиторские, консалтинговые и информационные услуги	46,026	150,494
Аренда	34,741	16,867
Канцелярские принадлежности и техническое обслуживание	22,826	9,912
Прочие	20,760	12,555
Износ и амортизация	11,990	10,166
Комиссии банков и брокерские комиссии	10,224	9,136
Услуги на связь	8,618	7,110
Представительские расходы	129	-
Командировочные расходы	88	743
Штрафы и пени	-	2,144
	<u>327,455</u>	<u>339,662</u>

11. Расходы по подоходному налогу

	2021 г.	2020 г.
Расход по текущему подоходному налогу	(120,336)	(98,296)
Экономия по отложенному налогу		
Возникновение и восстановлении временных разниц	1,719	(1,305)
Итого расходы по подоходному налогу	<u>(118,617)</u>	<u>(99,601)</u>

Ставка, применяемая Компанией для расчета текущего и отложенного налога, составляет 20% (2020 г.: 20%).

Сверка эффективной ставки по подоходному налогу

	2021 г.	2020 г.
Прибыль до подоходного налога	<u>667,188</u>	<u>509,821</u>
Подоходный налог, рассчитанный в соответствии с действующей ставкой по подоходному налогу	(133,438)	(101,964)
Невычитаемые расходы	-	(430)
Необлагаемый доход по ценным бумагам	14,821	2,793
	<u>(118,617)</u>	<u>(99,601)</u>

**ПРИМЕЧАНИЯ К ФИНАНСОВОЙ ОТЧЕТНОСТИ
ЗА ГОД, ЗАКОНЧИВШИЙСЯ 31 ДЕКАБРЯ 2021 г. (ПРОДОЛЖЕНИЕ)
(в тысячах казахстанских тенге)**

Временные разницы, возникающие между стоимостью активов и обязательств, отраженной в финансовой отчетности, и суммами, используемыми для целей расчета налогооблагаемой базы, приводят к возникновению отложенных налоговых обязательств по состоянию на 31 декабря 2021 г. и отложенных налоговых активов по состоянию на 31 декабря 2020 г. в данной финансовой отчетности.

Срок использования временных разниц, уменьшающих размер налогооблагаемой базы по подоходному налогу, не ограничен действующим налоговым законодательством Республики Казахстан.

Изменение величины временных разниц в течение года, закончившегося 31 декабря 2021 г., представлено следующим образом:

	Остаток на 1 января 2021 г.	Отражено в составе прибыли или убытка за период	Отражено в составе капитала	Остаток на 31 декабря 2021 г.
Основные средства	(391)	640	-	249
Прочие обязательства	4,258	1,079	-	5,337
Финансовые инструменты, оцениваемые по справедливой стоимости, изменения которой отражаются в составе прибыли или убытка за период	845	-	(11,497)	(10,652)
Финансовые активы, имеющиеся в наличии для продажи	(42,781)	-	33,825	(8,956)
	<u>(38,069)</u>	<u>1,719</u>	<u>22,328</u>	<u>(14,022)</u>

Изменение величины временных разниц в течение года, закончившегося 31 декабря 2020 г., представлено следующим образом:

	Остаток на 1 января 2021 г.	Отражено в составе прибыли или убытка за период	Отражено в составе капитала	Остаток на 31 декабря 2021 г.
Основные средства	1,670	(2,061)	-	(391)
Прочие обязательства	4,347	(89)	-	4,258
Финансовые инструменты, оцениваемые по справедливой стоимости, изменения которой отражаются в составе прибыли или убытка за период	-	845	-	845
Финансовые активы, имеющиеся в наличии для продажи	-	-	(42,781)	(42,781)
	<u>6,017</u>	<u>(1,305)</u>	<u>(42,781)</u>	<u>(38,069)</u>

ПРИМЕЧАНИЯ К ФИНАНСОВОЙ ОТЧЕТНОСТИ
ЗА ГОД, ЗАКОНЧИВШИЙСЯ 31 ДЕКАБРЯ 2021 г. (ПРОДОЛЖЕНИЕ)
(в тысячах казахстанских тенге)

12. Денежные средства и их эквиваленты

	31 декабря 2021 г.	31 декабря 2020 г.
Денежные средства в кассе	4,522	1,132
Денежные средства на счетах брокера с рейтингом «B»	113,710	11,319
Денежные средства на текущих счетах		
Казахстанские банки		
С кредитным рейтингом от «BBB+» до «BB-»	1,333	99
С кредитным рейтингом «B-» до «B+»	182,537	47,466
Без рейтинга (АО «Ситибанк Казахстан»)	85,809	236,179
Денежные средства на счетах краткосрочного депозита		
С кредитным рейтингом «B-» до «B+»	-	1,000
Итого денежных средств и их эквивалентов	387,911	297,195

АО «Ситибанк Казахстан» согласно официальным данным имеет рейтинг родительской организации (S&P-A+) . В связи с тем, что мы не определили рейтинг дочернего банка в Казахстане поэтому учли как без рейтинговый

Кредитные рейтинги представлены в соответствии со стандартами рейтингового агентства «Standard & Poor's» или с аналогичными стандартами других международных рейтинговых агентств.

Денежные средства и их эквиваленты не являются ни обесцененными, ни просроченными.

По состоянию на 31 декабря 2021 и 2020 гг. Компания не имеет остатков на текущих счетах и краткосрочных депозитах в банках, на долю которых приходится более 10% собственного капитала.

13. Финансовые активы, имеющиеся в наличии для продажи

	31 декабря 2021 г.	31 декабря 2020 г.
<i>Находящиеся в собственности Компании</i>		
Долговые финансовые инструменты:		
Еврооблигации иностранных банков и компаний	3,777,404	3,434,824
Казначейские обязательства Министерства финансов Республики Казахстан	127,082	123,317
Облигации казахстанских банков	-	117,221
Облигации Банка Развития Казахстана	28,633	29,888
Сумма долговых финансовых инструментов до вычета обесценения	3,933,119	3,705,250
Общая сумма долговых финансовых инструментов за вычетом обесценения	3,933,119	3,705,250

Нижеследующая таблица содержит информацию о кредитном качестве долговых финансовых инструментов (валовая сумма), классифицированных в категорию финансовых активов, имеющихся в наличии для продажи:

	2021 г.	2020 г.
- с кредитным рейтингом от AA- до AA+	726,148	-
- с кредитным рейтингом от A- до A+	1,383,159	902,549
- с кредитным рейтингом BBB- до BBB+	1,666,900	2,254,004
- с кредитным рейтингом от BB- до BB+	156,912	548,697
	3,933,119	3,705,250

**ПРИМЕЧАНИЯ К ФИНАНСОВОЙ ОТЧЕТНОСТИ
ЗА ГОД, ЗАКОНЧИВШИЙСЯ 31 ДЕКАБРЯ 2021 г. (ПРОДОЛЖЕНИЕ)
(в тысячах казахстанских тенге)**

Кредитные рейтинги представлены в соответствии со стандартами рейтингового агентства «Standard & Poor's» или с аналогичными стандартами других международных рейтинговых агентств.

Финансовые активы, имеющиеся в наличии для продажи, не являются просроченными.

По состоянию на 31 декабря 2021 и 2020 гг. Компания не владела финансовыми инструментами, на долю которых приходится более 10% собственного капитала.

По состоянию на 31 декабря 2021 года годовые эффективные процентные ставки, генерируемые финансовыми активами, имеющимися в наличии для продажи, составляли от 3.2% до 10.00% в год (31 декабря 2020 г.: от 3.90% до 10.00% в год).

Движение по приобретению и продажам финансовых активов, имеющихся в наличии для продажи, может быть представлено следующим образом:

	2021 г.	2020 г.
Сальдо на 1 января	3,705,250	2,603,699
Приобретение	1,732,557	1,612,282
Продажа	(1,531,702)	(1,020,271)
Влияние изменения валютных курсов	86,904	293,732
Процентные доходы	183,683	162,148
Переоценка	(53,408)	206,269
Проценты полученные	(190,192)	(146,510)
Проценты оплаченные	27	(6,099)
Сальдо на 31 декабря	<u>3,933,119</u>	<u>3,705,250</u>

14. Дебиторская задолженность по страхованию и перестрахованию

	2021 г.	2020 г.
Дебиторская задолженность страхователей	64,680	114,257
Суммы, причитающиеся от перестраховщиков	<u>389,462</u>	<u>411,595</u>
Дебиторская задолженность по страхованию и перестрахованию	<u>454,142</u>	<u>525,852</u>

Существенная подверженность кредитному риску

По состоянию на 31 декабря 2021 и 2020 гг. Компания не имела перестраховщиков или страхователей, сумма задолженности которых превышала 15% собственного капитала.

Ниже приведена информация о кредитном качестве дебиторской задолженности по страхованию и перестрахованию:

	31 декабря 2021 г.	31 декабря 2020 г.
Дебиторская задолженность страхователей и перестраховщиков		
Дебиторская задолженность страхователей		
- непросроченная	64,680	113,417
- просроченная на срок 0-30 дней	-	840
Итого дебиторской задолженности страхователей	<u>64,680</u>	<u>114,257</u>
Дебиторская задолженность перестраховщиков		
- непросроченная	389,462	411,595
Итого дебиторской задолженности перестраховщиков	<u>389,462</u>	<u>411,595</u>
Дебиторская задолженность страхователей и перестраховщиков	<u>454,142</u>	<u>525,852</u>

**ПРИМЕЧАНИЯ К ФИНАНСОВОЙ ОТЧЕТНОСТИ
ЗА ГОД, ЗАКОНЧИВШИЙСЯ 31 ДЕКАБРЯ 2021 г. (ПРОДОЛЖЕНИЕ)
(в тысячах казахстанских тенге)**

15. Финансовые инструменты, оцениваемые по справедливой стоимости, изменения которой отражаются в составе прибыли или убытка за период

	31 декабря 2021 г.	31 декабря 2020 г.
<i>Долевые ценные бумаги</i>		
Акции казахстанских компаний	122,937	65,449
Акции фонда гарантирования страховых выплат	19,630	19,630
	<u>142,567</u>	<u>85,079</u>

Отраженные по фактическим затратам акции АО «Фонд гарантирования страховых выплат», классифицированные как инвестиции и оцениваемые по справедливой стоимости, состоят из некотируемых долевых ценных бумаг балансовой стоимостью 19,630 тыс. тенге. Для данных инвестиций отсутствует рынок, и в последнее время не проводилось операций, которые позволили бы определить справедливую стоимость данных инвестиций с достаточной степенью надежности.

16 Отложенные затраты на приобретение договоров страхования

	2021 г.	2020 г.
Комиссия агентов	753,368	12,482
Комиссия цедента	703	3
	<u>754,071</u>	<u>12,485</u>

Анализ изменений в отложенных расходах на приобретение договоров страхования

	2021 г.	2020 г.
На 1 января	12,485	78,610
Расходы на приобретение, понесенные в течение г.	901,344	51,629
Амортизация, признанная в составе прибыли или убытка	(159,758)	(117,754)
На 31 декабря	<u>754,071</u>	<u>12,485</u>

17 Резервы по договорам страхования

	2021 г.	2020 г.
Резерв незаработанных премий	1,858,178	1,210,475
Резерв по понесенным, но не заявленным претензиям	266,830	203,998
Резерв по заявленным, но не урегулированным претензиям	38,408	186,507
Итого резервов по договорам страхования	<u>2,163,416</u>	<u>1,600,980</u>
Доля перестраховщиков в резервах незаработанной премии	(43,838)	(294,258)
Доля перестраховщиков в резервах по понесенным, но не заявленным претензиям	(167,354)	(145,496)
Доля перестраховщиков в резервах по заявленным, но не урегулированным претензиям	(26,812)	(177,182)
Итого доля перестраховщиков в резервах по договорам страхования	<u>(238,004)</u>	<u>(616,936)</u>
Чистая сумма резервов по договорам страхования	<u>1,925,412</u>	<u>984,044</u>

**ПРИМЕЧАНИЯ К ФИНАНСОВОЙ ОТЧЕТНОСТИ
ЗА ГОД, ЗАКОНЧИВШИЙСЯ 31 ДЕКАБРЯ 2021 г. (ПРОДОЛЖЕНИЕ)
(в тысячах казахстанских тенге)**

Анализ изменений в резерве незаработанных премий

	2021 г.	2020 г.
Остаток на 1 января	1,210,475	920,327
Премии начисленные	5,847,003	4,023,964
Премии заработанные	(5,199,300)	(3,733,816)
Остаток на 31 декабря	1,858,178	1,210,475
Доля перестраховщиков в резерве незаработанной премии	(43,838)	(294,258)
Чистая сумма резерва незаработанных премий на 31 декабря	1,814,340	916,217

Анализ изменений в резерве по понесенным, но незаявленным претензиям

	2021 г.	2020 г.
Остаток на 1 января	203,998	283,681
Новые резервы, сформированные в течение года	266,830	203,998
Изменение в резерве по претензиям предыдущего года	(203,998)	(283,681)
Остаток на 31 декабря	266,830	203,998

Анализ изменений в резерве по заявленным, но не урегулированным претензиям

	2021 г.	2020 г.
На 1 января	186,507	35,399
Начислено по претензиям текущего года	3,453,846	2,593,705
Начислено по претензиям предыдущего года	1,749	(12,907)
Претензии текущего года оплаченные	(3,589,750)	(2,419,393)
Претензии предыдущего года оплаченные	(13,944)	(10,297)
На 31 декабря	38,408	186,507

Ключевые допущения по резервам

Оценки резервов регулярно пересматриваются и обновляются соответствующим образом по мере появления новых данных. Резервы формируются на основании имеющейся текущей информации. Однако конечные обязательства могут изменяться в результате дальнейших событий. Сложность расчета резерва возникает из-за объема претензий, определения даты возникновения претензии и даты ее фактического заявления.

Оценка резерва произошедших, но незаявленных убытков (РПНУ) обычно сопряжена с большей степенью неопределенности, нежели оценка резерва урегулированных убытков, о которых уже заявлено, по которым доступно больше информации. Компания зачастую может идентифицировать произошедшие, но незаявленные убытки только спустя некоторое время после наступления страхового случая, который стал причиной возникновения убытка. В связи с тем, что период выявления убытков портфеля страховых продуктов Компании носит краткосрочный характер, урегулирование значительного количества убытков происходит в течение двух месяцев после наступления страхового случая, ставшего причиной возникновения убытка.

Фактически применяемый метод или комбинация методов могут различаться для разных видов страхования в зависимости от наблюдаемой истории развития убытков.

Резервы по претензиям по классу медицинского страхования оцениваются с использованием ряда статистических методов, таких как метод «цепной лестницы» и Борнхьюттера - Фергюсона. Данные методы используются для экстраполяции результатов развития урегулированных и произошедших убытков, средней суммы убытков и окончательного

**ПРИМЕЧАНИЯ К ФИНАНСОВОЙ ОТЧЕТНОСТИ
ЗА ГОД, ЗАКОНЧИВШИЙСЯ 31 ДЕКАБРЯ 2021 г. (ПРОДОЛЖЕНИЕ)
(в тысячах казахстанских тенге)**

количества убытков в каждый год возникновения убытка на основе наблюдаемого развития убытков прошлых отчетных периодов и ожидаемых коэффициентов убытков.

Если в данном методе используется историческая информация о развитии убытков, то метод предполагает, что модель развития убытков, имевших место в прошлом, снова повторится в будущем. Существуют причины, по которым такое допущение может быть неверным. Эти причины включают экономические, правовые, политические и социальные тенденции, изменения в сочетании направлений бизнеса, случайных колебаниях, включая влияние крупных убытков.

Допущения, которые оказывают самое значительное влияние на оценку резервов по договорам страхования, представляют собой коэффициенты ожидаемых убытков, рассчитанных по статистике претензий по медицинским расходам за предшествующие четыре года. Коэффициент ожидаемых убытков представляет собой отношение ожидаемых претензий к заработанным премиям. При определении общего обязательства прогноз будущих потоков денежных средств включает расчетные значения параметров, которые могут повлиять на сумму претензии.

По прочим классам страхования, кроме описанных выше, РПНУ резерв рассчитывается как процент от валовой суммы из-за отсутствия необходимых статистических данных, в соответствии с Правилами местного регулирующего органа.

Руководство считает, что ввиду краткосрочного характера страхования, осуществляемого Компанией, показатели портфеля Компании чувствительны в основном к изменениям коэффициентов ожидаемых убытков. Компания регулярно корректирует свои страховые тарифы на основании последних изменений указанных переменных значений таким образом, чтобы учесть любые появляющиеся тенденции.

18 Кредиторская задолженность по страхованию

	31 декабря 2021 г.	31 декабря 2020 г.
Кредиторская задолженность по страхованию и перестрахованию	300,862	383,857
Авансы, полученные от страхователей	111,337	57,667
	<u>412,199</u>	<u>441,524</u>

19 Собственный капитал

(а) Акционерный капитал

	Обыкновенные акции 2021 г.	Обыкновенные акции 2020 г.
Разрешенные к выпуску акции (количество акций)	180,000	180,000
Разрешенные к выпуску и оплаченные акции (количество акций)	176,500	176,500
Номинальная стоимость, тенге	10,000	10,000
Выпущенные и полностью оплаченные акции	<u>1,765,000</u>	<u>1,765,000</u>

По состоянию на 31 декабря 2021 г. разрешенный к выпуску и выпущенный акционерный капитал включал 180,000 и 176,500 простых акций (31 декабря 2020 г.: 180,000 и 176,500 простых акций) соответственно, общей стоимостью 1,765,000 тыс. тенге (31 декабря 2020 г.:

**ПРИМЕЧАНИЯ К ФИНАНСОВОЙ ОТЧЕТНОСТИ
ЗА ГОД, ЗАКОНЧИВШИЙСЯ 31 ДЕКАБРЯ 2021 г. (ПРОДОЛЖЕНИЕ)
(в тысячах казахстанских тенге)**

1,765,000 тыс. тенге). В течение 2021 г. Размещение простых акции не проводилось, простые акции продавались собственниками по цене размещения в размере от 24,987 до 25,276 тенге за акцию по данным Казахстанской фондовой биржи KASE (в течение 31 декабря 2020 г.: 30,500 простых акций по цене размещения в размере от 13,900 до 16,200 тенге за акцию). Разница между номинальной стоимостью и ценой размещенных акций была отражена в дополнительно оплаченном капитале в размере 138,500 тыс. тенге на 31 декабря 2020 г.

Владельцы обыкновенных акций имеют право на получение дивидендов по мере их объявления, а также обладают правом одного голоса на акцию на годовых и общих собраниях акционеров Компании.

(б) Управление капиталом

Компания является объектом регуляторных требований Республики Казахстан в отношении минимального акционерного капитала и требования по марже платежеспособности, которые определены в нормативных актах НБРК.

В соответствии с Постановлением № 304 НБРК от 26 декабря 2016 г. минимальный размер гарантийного фонда для страховых организаций, имеющих лицензию по отрасли «общее страхование» и лицензию по перестрахованию, составляет 2,041,900 тыс. тенге. Минимальный размер гарантийного фонда для страховых (перестраховочных) организаций уменьшается на 30 (тридцать) процентов, если доля суммы страховых премий по классам «страхование на случай болезни» и «обязательное страхование туриста» составляет более 80 (восемьдесят) процентов в общем объеме страховых премий по действующим договорам страхования (перестрахования) на отчетную дату. По состоянию на 31 декабря 2020 г. объем премий по классам "страхование на случай болезни" и "обязательное страхование туриста" составляет более 80% от общего объема премий Компании.

Компания также обязана поддерживать коэффициент маржи платежеспособности на уровне не менее 1. По состоянию на 31 декабря 2021 и 2020 годов Компания соблюдала данное требование. По состоянию на 31 декабря 2021 и 2020 годов коэффициент маржи платежеспособности составлял:

	2021 г.	2020 г.
Фактическая величина платежеспособности	2,461,347	2,978,556
Минимальная требуемая маржа платежеспособности	1,429,330	1,316,220
Коэффициент маржи платежеспособности	1.72	2.19

(в) Дивиденды

В соответствии с законодательством Казахстана величина доступных для распределения резервов Компании ограничивается остатком нераспределенной прибыли, отраженной в финансовой отчетности Компании, подготовленной в соответствии с МСФО, или прибылью за год, если существует накопленный убыток, перенесенный на будущие периоды. Распределение не осуществляется, если оно приведет к отрицательному капиталу или неплатежеспособности Компании. Дивиденды по обыкновенным акциям отражаются как распределение нераспределенной прибыли за период, за который они были объявлены. Компания объявила дивиденды протоколом № 6-2021 заседания Совета директоров от 17 июня 2021 г. в отношении распределения чистой прибыли за 2020 г. и установила размер дивидендов в размере 1,000 тенге за акцию, и оплатила в 2021 г. (2020 г.: не объявлялись).

20 Управление рисками финансовых инструментов

Управление рисками лежит в основе деятельности Компании и является существенным элементом операционной деятельности Компании. Рыночный риск, кредитный риск и риск

**ПРИМЕЧАНИЯ К ФИНАНСОВОЙ ОТЧЕТНОСТИ
ЗА ГОД, ЗАКОНЧИВШИЙСЯ 31 ДЕКАБРЯ 2021 г. (ПРОДОЛЖЕНИЕ)
(в тысячах казахстанских тенге)**

ликвидности являются основными рисками, с которыми сталкивается Компания в процессе осуществления своей деятельности.

Политика и процедуры по управлению рисками

Политика Компании по управлению рисками нацелена на определение, анализ и управление рисками, которым подвержена Компания, на установление соответствующих лимитов рисков и соответствующих контролей, а также на постоянную оценку уровня рисков и их соответствия установленным лимитам. Политика и процедуры по управлению рисками пересматриваются на регулярной основе с целью отражения изменений рыночной ситуации, предлагаемых продуктов, услуг и появляющейся лучшей практики.

Рыночный риск

Рыночный риск - это риск изменения справедливой стоимости или будущих потоков денежных средств по финансовому инструменту вследствие изменения рыночных цен. Рыночный риск состоит из валютного риска, риска изменения процентных ставок, а также других ценовых рисков. Рыночный риск возникает по открытым позициям в отношении процентных, валютных и долевых финансовых инструментов, подверженных влиянию общих и специфических изменений на рынке и изменений уровня волатильности рыночных цен.

Задачей управления рыночным риском является управление и контроль за тем, чтобы подверженность рыночному риску не выходила за рамки приемлемых параметров, при этом обеспечивая оптимизацию доходности, получаемой за принятый риск.

Компания управляет рыночным риском путем установления лимитов по открытой позиции в отношении величины портфеля по отдельным финансовым инструментам, сроков изменения процентных ставок, валютной позиции, лимитов потерь и проведения регулярного мониторинга их соблюдения, результаты которого рассматриваются и утверждаются руководством.

Риск изменения процентных ставок

Риск изменения процентных ставок - это риск изменения справедливой стоимости или будущих потоков денежных средств по финансовому инструменту вследствие изменения рыночных процентных ставок. Компания подвержена влиянию колебаний преобладающих рыночных процентных ставок на ее финансовое положение и потоки денежных средств. Такие колебания могут увеличивать уровень процентной маржи, однако могут и снижать его либо, в случае неожиданного изменения процентных ставок, приводить к возникновению убытков.

Анализ чувствительности прибыли или убытка и капитала вследствие изменений процентных ставок (составленный на основе упрощенного сценария параллельного сдвига кривых доходности на 100 базисных пунктов в сторону увеличения или уменьшения процентных ставок и пересмотренных позиций по процентным активам и обязательствам, действующих по состоянию на 31 декабря 2021 и 2020 гг.) может быть представлен следующим образом:

	2021 г.		2020 г.	
	Прибыль или убыток	Собственный капитал	Прибыль или убыток	Собственный капитал
Параллельный сдвиг на 100 базисных пунктов в сторону увеличения ставок	7	7	6	6
Параллельный сдвиг на 100 базисных пунктов в сторону уменьшения ставок	(7)	(7)	(6)	(6)

**ПРИМЕЧАНИЯ К ФИНАНСОВОЙ ОТЧЕТНОСТИ
ЗА ГОД, ЗАКОНЧИВШИЙСЯ 31 ДЕКАБРЯ 2021 г. (ПРОДОЛЖЕНИЕ)
(в тысячах казахстанских тенге)**

Валютный риск

У Компании имеются активы и обязательства, выраженные в нескольких иностранных валютах.

Валютный риск - это риск изменения справедливой стоимости или будущих потоков денежных средств по финансовому инструменту вследствие изменения обменных курсов валют.

Структура финансовых и страховых активов и обязательств в разрезе валют по состоянию на 31 декабря 2021 г. может быть представлена следующим образом:

	2021 г.				Итого
	Тенге	Доллары США	Евро	Прочие валюты	
Финансовые активы					
Денежные средства и их эквиваленты	213,241	171,011	3,653	6	387,911
Финансовые активы, имеющиеся в наличии для продажи	127,080	3,702,142	103,897	-	3,933,119
Дебиторская задолженность по страхованию и перестрахованию	356,598	97,544	-	-	454,142
Доля перестраховщиков в резервах по договорам страхования	16,858	171,103	50,043	-	238,004
Финансовые инструменты, оцениваемые по справедливой стоимости, изменения которой отражаются в составе прибыли или убытка за период	142,567	-	-	-	142,567
Финансовые обязательства					
Резервы по договорам страхования	1,879,798	228,721	54,897	-	2,163,416
Кредиторская задолженность по страхованию, за исключением авансов полученных	267,028	33,279	250	305	300,862
Прочие финансовые обязательства	39,439	-	-	-	39,439
Чистая подверженность валютному риску по состоянию на 31 декабря 2021 г.	(1,329,921)	3,879,800	102,446	(299)	2,652,026

**ПРИМЕЧАНИЯ К ФИНАНСОВОЙ ОТЧЕТНОСТИ
ЗА ГОД, ЗАКОНЧИВШИЙСЯ 31 ДЕКАБРЯ 2021 г. (ПРОДОЛЖЕНИЕ)
(в тысячах казахстанских тенге)**

Структура финансовых и страховых активов и обязательств в разрезе валют по состоянию на 31 декабря 2020 г. может быть представлена следующим образом:

	2020 г.				Итого
	Тенге	Доллары США	Евро	Прочие валюты	
Финансовые активы					
Денежные средства и их эквиваленты	122,180	172,876	2,134	5	297,195
Финансовые активы, имеющиеся в наличии для продажи	153,205	3,446,011	106,034	-	3,705,250
Дебиторская задолженность по страхованию и перестрахованию	525,852	-	-	-	525,852
Доля перестраховщиков в резервах по договорам страхования	1,467	342,842	272,627	-	616,936
Финансовые инструменты, оцениваемые по справедливой стоимости, изменения которой отражаются в составе прибыли или убытка за период	85,079	-	-	-	85,079
Финансовые обязательства					
Резервы по договорам страхования	947,120	377,268	276,592	-	1,600,980
Кредиторская задолженность по страхованию, за исключением авансов полученных	37,830	343,065	1,551	1,411	383,857
Прочие финансовые обязательства	95,486	-	-	-	95,486
Чистая подверженность валютному риску по состоянию на 31 декабря 2020 г.	(192,653)	3,241,396	102,652	(1,406)	3,149,989

**ПРИМЕЧАНИЯ К ФИНАНСОВОЙ ОТЧЕТНОСТИ
ЗА ГОД, ЗАКОНЧИВШИЙСЯ 31 ДЕКАБРЯ 2021 г. (ПРОДОЛЖЕНИЕ)
(в тысячах казахстанских тенге)**

Изменение курса тенге, как указано в нижеследующей таблице, по отношению к следующим валютам по состоянию на 31 декабря 2021 и 2020 гг. вызвало бы описанное ниже увеличение (уменьшение) капитала и прибыли или убытка. Данная аналитическая информация представлена за вычетом суммы налога и основана на колебаниях обменных курсов валют, которые Компания рассматривала как обоснованно возможные по состоянию на конец отчетного периода. Анализ проводился исходя из допущения о том, что все прочие переменные, в частности процентные ставки, остаются неизменными:

	2021 г.		2020 г.	
	Прибыль или убыток	Собственный капитал	Прибыль или убыток	Собственный капитал
20% рост курса доллара США по отношению к тенге	616,186	616,186	518,623	518,623
10% снижение курса доллара США по отношению к тенге	(308,093)	(308,093)	(259,312)	(259,312)
20% рост курса евро по отношению к тенге	16,392	16,392	16,424	16,424
10% падение курса евро по отношению к тенге	(8,196)	(8,196)	(8,212)	(8,212)
20% рост курса прочих валют по отношению к тенге	(48)	(48)	(225)	(225)
10% падение курса прочих валют по отношению к тенге	24	24	112	112

Риск ликвидности

По состоянию на 31 декабря 2021 и 2020 гг. финансовые активы Компании превышали финансовые обязательства, и Компания не была подвержена существенному риску ликвидности.

Компания поддерживает баланс на текущих счетах в банках и портфель высоколиквидных ценных бумаг с целью возможности быстрого и благополучного реагирования на непредвиденные требования ликвидности.

Кредитный риск

Инвестиции в долговые финансовые инструменты, дебиторская задолженность по страхованию и перестрахованию, а также денежные средства и их эквиваленты подвержены влиянию кредитного риска. Данный риск определяется как потенциальное снижение рыночной стоимости в результате неблагоприятных изменений в способности заемщика погасить долг. Целью Компании является достижение конкурентного уровня доходности путем капиталовложений в диверсифицированный портфель срочных вкладов и ценных бумаг. Компания осуществляет управление данным риском, устанавливая требования по минимальному рейтингу в отношении компонентов инвестиционного счета. Инвестиции в акции, не входящие в листинг, осуществляются на основании предварительного и строгого анализа финансового положения эмитента.

В соответствии с инвестиционной политикой Компании капиталовложения разрешены только в ликвидные ценные бумаги и только тех контрагентов, кредитный рейтинг которых находится выше или равен категории «BB-», присвоенной агентством «S&P» (для иностранных компаний). Никаких минимальных требований к рейтингу не установлено для ценных бумаг местных эмитентов, для которых категория листинга устанавливается Казахстанской фондовой биржей.

Компания также имеет прочую дебиторскую задолженность, подверженную кредитному риску. Наиболее существенной из них является дебиторская задолженность по страховым премиям. Для снижения риска невыполнения контрагентами обязательств Компания установила деловые и финансовые нормы для страхователей, принимая во внимание текущую рыночную информацию.

**ПРИМЕЧАНИЯ К ФИНАНСОВОЙ ОТЧЕТНОСТИ
ЗА ГОД, ЗАКОНЧИВШИЙСЯ 31 ДЕКАБРЯ 2021 г. (ПРОДОЛЖЕНИЕ)
(в тысячах казахстанских тенге)**

Мониторинг подверженности Компании кредитному риску осуществляется на постоянной основе.

Максимальный уровень кредитного риска в отношении финансовых активов по состоянию на отчетную дату может быть представлен следующим образом:

	2021 г.	2020 г.
АКТИВЫ		
Денежные средства и их эквиваленты	387,911	297,195
Финансовые активы, имеющиеся в наличии для продажи	3,933,119	3,705,250
Финансовые инструменты, оцениваемые по справедливой стоимости, изменения которой отражаются в составе прибыли или убытка за период	142,567	85,079
Доля перестраховщиков в резервах по договорам страхования	238,004	616,936
Дебиторская задолженность по страхованию и перестрахованию	454,142	525,852
Всего максимального уровня балансового кредитного риска	5,155,743	5,230,312

Справедливая стоимость финансовых инструментов

(а) Учетные классификации и справедливая стоимость

Следующая далее таблица отражает балансовую и справедливую стоимость финансовых активов и обязательств по состоянию на 31 декабря 2021 г.

	Дебиторская задолженность	Имеющиеся в наличии для продажи	Прочие, учитываемые по амортизированной стоимости	Оцениваемые по справедливой стоимости в составе прибыли или убытка	Общая балансовая стоимость	Справедливая стоимость
Денежные средства и их эквиваленты	387,911	-	-	-	387,911	387,911
Финансовые активы, имеющиеся в наличии для продажи	-	3,933,119	-	-	3,933,119	3,933,119
Финансовые инструменты, оцениваемые по справедливой стоимости, изменения которой отражаются в составе прибыли или убытка за период	-	-	-	142,567	142,567	142,567
Дебиторская задолженность по страхованию и перестрахованию	454,142	-	-	-	454,142	454,142
Доля перестраховщиков в резервах по договорам страхования	-	-	238,004	-	238,004	238,004
	842,053	3,933,119	238,004	142,567	5,155,743	5,155,743
Резервы по договорам страхования	-	-	2,163,416	-	2,163,416	2,163,416
Кредиторская задолженность по страхованию, за исключением авансов полученных	-	-	300,862	-	300,862	300,862
Прочие финансовые обязательства	-	-	39,439	-	39,439	39,439
	-	-	2,503,717	-	2,503,717	2,503,717

**ПРИМЕЧАНИЯ К ФИНАНСОВОЙ ОТЧЕТНОСТИ
ЗА ГОД, ЗАКОНЧИВШИЙСЯ 31 ДЕКАБРЯ 2021 г. (ПРОДОЛЖЕНИЕ)
(в тысячах казахстанских тенге)**

Следующая далее таблица отражает балансовую и справедливую стоимость финансовых активов и обязательств по состоянию на 31 декабря 2020 года:

	Дебиторская задолжен- ность	Имеющиеся в наличии для продажи	Прочие, учитываемые по амортизи- рованной стоимости	Оцениваемые по справедливой стоимости в составе прибыли или убытка	Общая балансовая стоимость	Справедлива я стоимость
Денежные средства и их эквиваленты	297,195	-	-	-	297,195	297,195
Финансовые активы, имеющиеся в наличии для продажи	-	3,705,250	-	-	3,705,250	3,705,250
Финансовые инструменты, оцениваемые по справедливой стоимости, изменения которой отражаются в составе прибыли или убытка за период	-	-	-	85,079	85,079	85,079
Дебиторская задолженность по страхованию и перестрахованию	525,852	-	-	-	525,852	525,852
Доля перестраховщиков в резервах по договорам страхования	-	-	616,936	-	616,936	616,936
	<u>823,047</u>	<u>3,705,250</u>	<u>616,936</u>	<u>85,079</u>	<u>5,230,312</u>	<u>5,230,312</u>
Резервы по договорам страхования	-	-	1,600,980	-	1,600,980	1,600,980
Кредиторская задолженность по страхованию, за исключением авансов полученных	-	-	383,857	-	383,857	383,857
Прочие финансовые обязательства	-	-	95,486	-	95,486	95,486
	-	-	<u>2,080,323</u>	-	<u>2,080,323</u>	<u>2,080,323</u>

Оценка справедливой стоимости направлена на определение цены, которая была бы получена при продаже актива или уплачена при передаче обязательства в условиях операции, осуществляемой на организованном рынке, между участниками рынка на дату оценки. Тем не менее, учитывая неопределенность и использование субъективных суждений, справедливая стоимость не должна интерпретироваться как реализуемая в рамках немедленной продажи активов или передачи обязательств.

Справедливая стоимость финансовых активов и обязательств, котируемых на активных рынках, основана на рыночных котировках или котировках цен дилеров. Для всех прочих финансовых инструментов Компания определяет справедливую стоимость, используя методы оценки.

Целью методов оценки является достижение способа оценки справедливой стоимости, отражающего цену, по которой проводилась бы операция, осуществляемая на организованном рынке, по продаже актива или передаче обязательства между участниками рынка на дату оценки.

**ПРИМЕЧАНИЯ К ФИНАНСОВОЙ ОТЧЕТНОСТИ
ЗА ГОД, ЗАКОНЧИВШИЙСЯ 31 ДЕКАБРЯ 2021 г. (ПРОДОЛЖЕНИЕ)
(в тысячах казахстанских тенге)**

Методы оценки включают модели оценки чистой приведенной к текущему моменту стоимости и дисконтирования потоков денежных средств и сравнение со схожими инструментами, в отношении которых известны рыночные котировки. Суждения и данные, используемые для оценки, включают безрисковые и базовые процентные ставки, кредитные спреды и прочие корректировки, используемые для оценки ставок дисконтирования, котировки акций и облигаций, а также валютные курсы. Методы оценки направлены на определение справедливой стоимости, отражающей стоимость финансового инструмента по состоянию на отчетную дату, которая была бы определена независимыми участниками рынка.

Компания использует широко признанные модели оценки для определения справедливой стоимости стандартных и более простых финансовых инструментов.

Наблюдаемые котировки и исходные данные для моделей обычно доступны на рынке для обращающихся на рынке долговых и долевых ценных бумаг.

Оценка справедливой стоимости направлена на наиболее точное определение стоимости, по которой финансовый инструмент может быть обменян между хорошо осведомленными, действительно желающими совершить такую сделку, независимыми друг от друга сторонами. Тем не менее, учитывая неопределенность и использование субъективных суждений, справедливая стоимость не должна интерпретироваться как реализуемая в рамках немедленной продажи активов или передачи обязательств.

Справедливая стоимость некотируемых долевых ценных бумаг, оцениваемых по справедливой стоимости, балансовой стоимостью 19,630 тыс. тенге не может быть определена.

(б) Иерархия оценок справедливой стоимости

Компания оценивает справедливую стоимость с использованием следующей иерархии оценок справедливой стоимости, учитывающей существенность данных, используемых при формировании указанных оценок:

Уровень 1: котировки на активном рынке (нескорректированные) в отношении идентичных инструментов.

Уровень 2: данные, отличные от котировок, относящихся к Уровню 1, доступные непосредственно (то есть котировки) либо опосредованно (то есть данные, производные от котировок). Данная категория включает инструменты, оцениваемые с использованием: рыночных котировок на активных рынках для схожих инструментов, рыночных котировок для схожих инструментов на рынках, не рассматриваемых в качестве активных, или прочих методов оценки, все используемые данные которых непосредственно или опосредованно основываются на наблюдаемых рыночных данных.

Уровень 3: данные, которые не являются доступными. Данная категория включает инструменты, оцениваемые с использованием информации, не основанной на наблюдаемых рыночных данных, при том, что такие ненаблюдаемые данные оказывают существенное влияние на оценку инструмента. Данная категория включает инструменты, оцениваемые на основании котировок для схожих инструментов, в отношении которых требуется использование существенных ненаблюдаемых корректировок или суждений для отражения разницы между инструментами.

**ПРИМЕЧАНИЯ К ФИНАНСОВОЙ ОТЧЕТНОСТИ
ЗА ГОД, ЗАКОНЧИВШИЙСЯ 31 ДЕКАБРЯ 2021 г. (ПРОДОЛЖЕНИЕ)
(в тысячах казахстанских тенге)**

По состоянию на 31 декабря 2021 и 2020 гг. финансовые инструменты Компании, оцениваемые по справедливой стоимости в отчете о финансовом положении, представляют собой финансовые активы, имеющиеся в наличии для продажи, которые относятся к Уровню 1 иерархии справедливой стоимости, а также финансовые инструменты, оцениваемые по справедливой стоимости, изменения которой отражаются в составе прибыли или убытка за период, которые также относятся к Уровню 1 иерархии справедливой стоимости, за исключением акций фонда гарантирования страховых выплат, которые относятся к Уровню 3 иерархии справедливой стоимости.

В следующей таблице представлен анализ финансовых инструментов, не оцениваемых по справедливой стоимости по состоянию на 31 декабря 2021 г., в разрезе уровней иерархии справедливой стоимости, к которым отнесена оценка справедливой стоимости:

	Уровень 2	Уровень 3	Итого справедливой стоимости	Итого балансовой стоимости
АКТИВЫ				
Денежные средства и их эквиваленты	387,911	-	387,911	387,911
Дебиторская задолженность по страхованию	-	454,142	454,142	454,142
Доля перестраховщиков в резервах по договорам страхования	-	238,004	238,004	238,004
ОБЯЗАТЕЛЬСТВА				
Резервы по договорам страхования	-	2,163,416	2,163,416	2,163,416
Кредиторская задолженность по страхованию, за исключением авансов полученных	-	300,862	300,862	300,862
Прочие финансовые обязательства	-	39,439	39,439	39,439

В следующей таблице представлен анализ финансовых инструментов, не оцениваемых по справедливой стоимости по состоянию на 31 декабря 2020 г., в разрезе уровней иерархии справедливой стоимости, к которым отнесена оценка справедливой стоимости:

	Уровень 2	Уровень 3	Итого справедливой стоимости	Итого балансовой стоимости
АКТИВЫ				
Денежные средства и их эквиваленты	297,195	-	297,195	297,195
Дебиторская задолженность по страхованию	-	525,852	525,852	525,852
Доля перестраховщиков в резервах по договорам страхования	-	616,936	616,936	616,936
ОБЯЗАТЕЛЬСТВА				
Резервы по договорам страхования	-	1,600,980	1,600,980	1,600,980
Кредиторская задолженность по страхованию, за исключением авансов полученных	-	383,857	383,857	383,857
Прочие финансовые обязательства	-	95,486	95,486	95,486

22 Аренда

Компания арендует офисные помещения на основании договоров операционной аренды. Подобные договоры, как правило, заключаются на первоначальный срок на один год, начиная с 1 января каждого года, с возможностью их возобновления по истечении срока действия.

В 2021 году 34,741 тыс. тенге (в 2020 г.: 16,867 тыс. тенге) были признаны в качестве расхода по операционной аренде в составе прибыли или убытка.

**ПРИМЕЧАНИЯ К ФИНАНСОВОЙ ОТЧЕТНОСТИ
ЗА ГОД, ЗАКОНЧИВШИЙСЯ 31 ДЕКАБРЯ 2021 г. (ПРОДОЛЖЕНИЕ)
(в тысячах казахстанских тенге)**

23 Условные обязательства

Судебные разбирательства

В процессе осуществления своей обычной деятельности на рынке Компания сталкивается с различными видами юридических претензий. Руководство Компании полагает, что окончательная величина обязательств Компании, возникающих в результате судебных разбирательств (в случае наличия таковых), не будет оказывать существенного негативного влияния на финансовые условия результатов деятельности Компании в будущем.

Условные налоговые обязательства в Казахстане

Налоговая система Республики Казахстан, будучи относительно новой, характеризуется частыми изменениями законодательных норм, официальных разъяснений и судебных решений, зачастую нечетко изложенных и противоречивых, что допускает их неоднозначное толкование различными налоговыми органами, включая мнения относительно порядка учета доходов, расходов и прочих статей финансовой отчетности в соответствии с МСФО. Проверками и расследованиями в отношении правильности исчисления налогов занимаются несколько регулирующих органов, имеющих право налагать крупные штрафы и начислять пени. Правильность исчисления налогов в отчетном периоде может быть проверена в течение последующих пяти календарных лет; однако при определенных обстоятельствах этот срок может увеличиваться. Недавние события, произошедшие в Казахстане, свидетельствуют о том, что налоговые органы занимают более жесткую позицию при интерпретации и применении налогового законодательства.

Данные обстоятельства могут привести к тому, что налоговые риски в Казахстане будут гораздо выше, чем в других странах. Руководство Компании, исходя из своего понимания применимого Казахстанского налогового законодательства, нормативных требований и судебных решений, считает, что налоговые обязательства отражены в полной мере. Однако, принимая во внимание тот факт, что интерпретации налогового законодательства различными регулируемыми органами могут отличаться от мнения руководства, в случае применения принудительных мер воздействия со стороны регулирующих органов их влияние на финансовое положение может быть существенным.

24 Операции между связанными сторонами

Отношения контроля

По состоянию на 31 декабря 2021 года г-н Чой Юк Люнг является конечной контролирующей стороной для Компании.

	31 декабря 2021 г.	31 декабря 2020 г.
Чой Юк Люнг	65.10%	65.10%
"BSB-Invest" LLP	9.69%	15.92%
Абильмажинова Диана Кайратовна	7.93%	7.93%
Алпысбаев Марс Темирболатович	6.23%	6.23%
АО Банк Центркредит	9.52%	4.82%
ТОО Прайм агро трейд	1.53%	-
Всего	100%	100%

**ПРИМЕЧАНИЯ К ФИНАНСОВОЙ ОТЧЕТНОСТИ
ЗА ГОД, ЗАКОНЧИВШИЙСЯ 31 ДЕКАБРЯ 2021 г. (ПРОДОЛЖЕНИЕ)
(в тысячах казахстанских тенге)**

Операции с руководством и членами Совета директоров

Вознаграждения, полученные старшим руководящим персоналом в отчетном году, составили следующие суммы, отраженные в составе фонда заработной платы и налогов по заработной плате (см. Примечание 10):

	2021 г.	2020 г.
Заработная плата и бонусы	<u>58,020</u>	<u>51,962</u>

Прочие обязательства, не оплаченные по состоянию на 31 декабря 2021 и 2020 годов, составили следующие суммы:

	2021 г.	2020 г.
Прочие обязательства	<u>7,828</u>	<u>4,250</u>

Операции с прочими связанными сторонами

Остатки по расчетам по состоянию на 31 декабря 2021 и 2020 гг. и соответствующие суммы прибыли или убытка от сделок с прочими связанными сторонами за годы, закончившиеся 31 декабря 2021 и 2020 гг., которой является ТОО «Архимедес Казахстан», могут быть представлены следующим образом:

	Прочие связанные стороны 2021 г.	Прочие связанные стороны 2020 г.
Отчет о прибыли или убытке и прочем совокупном доходе		
Прочие доходы/(расходы), нетто	768	16,000
Административные расходы	<u>8,900-</u>	<u>26,700</u>

ТОО «Архимедес Казахстан» предоставляет медицинские услуги большинству клиентам Компании по договору об оказании услуг, заключенному 23 мая 2008 г. В течение года, закончившегося 31 декабря 2021 г., Компания получила услуги на сумму, равную 3,736,565 тыс. тенге (в 2020 г.: 2,352,442 тыс. тенге) от ТОО «Архимедес Казахстан».

В 2020 г. Компания продала созданный отдельный идентифицируемый нематериальный актив на основе имеющейся у Компании страховой информационной базы данных, который используется для автоматизации страховой деятельности, ТОО «Архимедес» за 16,000 тыс. тенге. Данное программное обеспечение предназначено для ведения статистики страховых случаев, а также для ведения учета в разрезе договоров страхования. Эффект от этой операции в сумме 13,500 тыс. тенге был отражен в строке «Прибыль от реализации нематериального актива» отчета о прибылях и убытках за вычетом затрат на создание актива в сумме 2,500 тыс. тенге.

АО «СТРАХОВАЯ КОМПАНИЯ «SINOASIA V&R (СИНОАЗИЯ БИЭНДАР)»

ПРИМЕЧАНИЯ К ФИНАНСОВОЙ ОТЧЕТНОСТИ
ЗА ГОД, ЗАКОНЧИВШИЙСЯ 31 ДЕКАБРЯ 2021 г. (ПРОДОЛЖЕНИЕ)
(в тысячах казахстанских тенге)

25 Анализ сроков погашения активов и обязательств

Ниже представлена информация о договорных сроках погашения активов и обязательств по состоянию на 31 декабря 2021 года:

2021 г.	Менее 1 месяца	От 1 до 3 месяцев	От 3 месяцев до 1 г.	От 1 до 5 лет	Более 5 лет	Без срока погашения	Всего
Активы							
Денежные средства и их эквиваленты	387,911	-	-	-	-	-	387,911
Финансовые активы, имеющиеся в наличии для продажи	-	-	83,673	489,788	3,359,658	-	3,933,119
Дебиторская задолженность по страхованию и перестрахованию	305,027	108,972	40,143	-	-	-	454,142
Доля перестраховщиков в резервах по договорам страхования	-	3,575	234,401	28	-	-	238,004
Отложенные затраты на приобретение договоров страхования	-	-	754,071	-	-	-	754,071
Основные средства и нематериальные активы	-	-	-	-	-	37,932	37,932
Финансовые инструменты, оцениваемые по справедливой стоимости, изменения которой отражаются в составе прибыли или убытка за период	-	-	142,567	-	-	-	142,567
Текущий налоговый актив	-	-	45,100	-	-	-	45,100
Прочие активы	13,981	-	-	-	-	-	13,981
Всего активов	706,919	112,547	1,299,955	489,816	3,359,658	37,932	6,006,827
Обязательства							
Резерв по договорам страхования	7,476	274,627	965,462	302,843	613,008	-	2,163,416
Кредиторская задолженность по страхованию	412,199	-	-	-	-	-	412,199
Отложенные налоговые обязательства	-	-	14,022	-	-	-	14,022
Прочие обязательства	39,439	-	-	-	-	-	39,439
Всего обязательств	459,114	274,627	979,484	302,843	613,008	-	2,629,076
Чистая позиция по состоянию на 31 декабря 2021 г.	247,805	(162,080)	320,471	186,973	2,746,650	37,932	3,377,751

АО «СТРАХОВАЯ КОМПАНИЯ «SINOASIA B&R (СИНОАЗИЯ БИЭНДАР)»

ПРИМЕЧАНИЯ К ФИНАНСОВОЙ ОТЧЕТНОСТИ
ЗА ГОД, ЗАКОНЧИВШИЙСЯ 31 ДЕКАБРЯ 2021 г. (ПРОДОЛЖЕНИЕ)
(в тысячах казахстанских тенге)

Ниже представлена информация о договорных сроках погашения активов и обязательств по состоянию на 31 декабря 2020 года:

2020 г.	Менее 1 месяца	От 1 до 3 месяцев	От 3 месяцев до 1 г.	От 1 до 5 лет	Более 5 лет	Без срока погашения	Всего
Активы							
Денежные средства и их эквиваленты	296,195	-	1,000	-	-	-	297,195
Финансовые активы, имеющиеся в наличии для продажи	-	-	-	240,537	3,464,713	-	3,705,250
Дебиторская задолженность по страхованию и перестрахованию	179,769	235,671	110,412	-	-	-	525,852
Доля перестраховщиков в резервах по договорам страхования	325,453	45	291,438	-	-	-	616,936
Отложенные затраты на приобретение договоров страхования	12,485	-	-	-	-	-	12,485
Основные средства и нематериальные активы	-	-	-	-	-	34,809	34,809
Финансовые инструменты, оцениваемые по справедливой стоимости, изменения которой отражаются в составе прибыли или убытка за период	85,079	-	-	-	-	-	85,079
Текущий налоговый актив	46,938	-	-	-	-	-	46,938
Прочие активы	3,992	-	-	-	-	-	3,992
Всего активов	949,911	235,716	402,850	240,537	3,464,713	34,809	5,328,536
Обязательства							
Резерв по договорам страхования	402,829	172,554	1,025,439	158	-	-	1,600,980
Кредиторская задолженность по страхованию	441,524	-	-	-	-	-	441,524
Отложенные налоговые обязательства	38,069	-	-	-	-	-	38,069
Прочие обязательства	95,486	-	-	-	-	-	95,486
Всего обязательств	977,911	172,554	1,025,439	158	-	-	2,176,059
Чистая позиция по состоянию на 31 декабря 2020 г.	(27,997)	63,162	(622,589)	240,379	3,464,713	34,809	3,152,477

Суммы, отраженные в таблице, показывают балансовую стоимость активов и обязательств по состоянию на отчетную дату и не включают будущие суммы вознаграждения. Компания имеет высоколиквидный портфель ценных бумаг, которые могут быть проданы, либо под их залог может быть получено финансирование. Компания не имеет процентных обязательств.

26 События после отчетной даты

Компанией получена лицензия № 2.1.1 от 14.02.2022 на осуществление страховой деятельности и деятельности по перестрахованию.

ПРИМЕЧАНИЯ К ФИНАНСОВОЙ ОТЧЕТНОСТИ
ЗА ГОД, ЗАКОНЧИВШИЙСЯ 31 ДЕКАБРЯ 2021 г. (ПРОДОЛЖЕНИЕ)
(в тысячах казахстанских тенге)

**Балансовая стоимость одной акции на 1 января 2022 года на основе аудированной
финансовой отчетности за период, закончившийся на 31 декабря 2021 года**

1. Расчёт балансовой стоимости одной акции

Данный расчет балансовой стоимости одной акции произведен согласно Листинговых правил (Приложение 5.7 к Листинговым правилам), утвержденных решением Совета директоров АО "Казахстанская фондовая биржа" (протокол от 27 апреля 2017 года № 15).

В настоящем Приложении для целей расчета балансовой стоимости:

1) привилегированные акции условно подразделяются на две группы:

– привилегированные акции первой группы – привилегированные акции, которые в соответствии с учетной политикой их эмитента учитываются в его финансовой отчетности как долевой инструмент в собственном капитале, либо как комбинированный инструмент – в собственном капитале и в обязательствах;

– привилегированные акции второй группы – привилегированные акции, которые в соответствии с учетной политикой их эмитента учитываются в его финансовой отчетности в обязательствах;

2) количество простых или привилегированных акций – количество размещенных акций (выпущенных и находящихся в обращении) на дату расчета. В расчете не участвуют выкупленные эмитентом акции.

За дату расчета принимается последний день периода, за который составлен отчет о финансовом положении эмитента акций.

Балансовая стоимость одной акции, рассчитанная в соответствии с настоящим приложением на дату составления отчета о финансовом положении эмитента акций, отражается в указанном отчете.

Балансовая стоимость одной простой акции рассчитывается по формуле:

$$BVCS = NAV / NOCS, \text{ где:}$$

BVCS – (book value per common share) балансовая стоимость одной простой акции на дату расчета;

NAV – (net asset value) чистые активы для простых акций на дату расчета;

NOCS – (number of outstanding common shares) количество простых акций на дату расчета.

Чистые активы для простых акций рассчитываются по формуле:

$$NAV = (TA - IA) - TL - PS, \text{ где:}$$

TA – (total assets) активы эмитента акций в отчете о финансовом положении эмитента акций на дату расчета;

IA – (intangible assets) нематериальные активы в отчете о финансовом положении эмитента акций на дату расчета, которые организация не сможет реализовать третьим сторонам с целью возмещения уплаченных денежных средств или эквивалентов денежных средств и/или получения экономических выгод;

TL – (total liabilities) обязательства в отчете о финансовом положении эмитента акций на дату расчета;

PS – (preferred stock) сальдо счета "уставный капитал, привилегированные акции" в отчете о финансовом положении эмитента акций на дату расчета.

**ПРИМЕЧАНИЯ К ФИНАНСОВОЙ ОТЧЕТНОСТИ
ЗА ГОД, ЗАКОНЧИВШИЙСЯ 31 ДЕКАБРЯ 2021 г. (ПРОДОЛЖЕНИЕ)
(в тысячах казахстанских тенге)**

Балансовая стоимость одной привилегированной акции первой группы рассчитывается по формуле:

$$BVPS1 = (EPC + DCPS1) / NOPS1, \text{ где:}$$

BVPS1 – (book value per preferred share of the first group) балансовая стоимость одной привилегированной акции первой группы на дату расчета;

NOPS1 – (number of outstanding preferred shares of the first group) количество привилегированных акций первой группы на дату расчета;

EPC – (equity with prior claims) капитал, принадлежащий держателям привилегированных акций первой группы на дату расчета;

DCPS1 – (debt component of preferred shares) долговая составляющая привилегированных акций первой группы, учитываемая в обязательствах.

Капитал, принадлежащий держателям привилегированных акций первой группы, рассчитывается по формуле:

$$EPC = TDPS1 + PS, \text{ где:}$$

TDPS1 – (total dividends) сумма начисленных, но не выплаченных дивидендов по привилегированным акциям первой группы (сальдо счета "расчеты с акционерами (дивиденды)") на дату расчета. В расчете не учитываются дивиденды по привилегированным акциям первой группы, которые не выплачены по причине отсутствия у эмитента данных акций актуальных сведений и реквизитов их держателей.

Балансовая стоимость одной привилегированной акции второй группы рассчитывается по формуле:

$$BVPS2 = LPS / NOPS2, \text{ где:}$$

BVPS2 – (book value per preferred share of the second group) балансовая стоимость одной привилегированной акции второй группы на дату расчета;

NOPS2 – (number of outstanding preferred shares of the second group) количество привилегированных акций второй группы на дату расчета;

LPS – (liabilities) сальдо счета по привилегированным акциям, учитываемым как обязательство, в отчете о финансовом положении эмитента акций на дату расчета.

**Балансовая стоимость одной простой акции на 1 января 2022 года
рассчитана по формуле:**

$$BVCS = NAV / NOCS$$

$$NAV = (TA - IA) - TL - PS = (6\,006\,827 \text{ тыс. тенге} - 28\,201 \text{ тыс. тенге}) - 2\,629\,076 \text{ тыс. тенге} = 3\,349\,550 \text{ тыс. тенге}$$

$$BVCS = NAV / NOCS = 3\,349\,550 \text{ тыс. тенге} / 176\,500 = 18\,977.62 \text{ тенге}$$

Буранбаева Л.М.

Председатель Правления



Ибраев Р.Д.

Главный бухгалтер

