



*Консолидированная финансовая отчетность*  
**АО «R G Brands» и его дочерние компании**  
*по состоянию на 30 сентября 2010 года*



**КОНСОЛИДИРОВАННЫЙ ОТЧЕТ О ПРИБЫЛЯХ И УБЫТКАХ ЗА  
 9 МЕСЯЦЕВ 2010 ГОДА**

(в тысячах тенге)

	Примечание	За отчетный период	За предыдущий период
ВЫРУЧКА	4	18 881 046	17 162 258
СЕБЕСТОИМОСТЬ	5	-12 408 135	-11 645 309
<b>ВАЛОВАЯ ПРИБЫЛЬ</b>		<b>6 472 911</b>	<b>5 516 949</b>
Расходы по реализации	6	(3 230 092)	(3 021 431)
Общие и административные расходы	7	(1 392 172)	(1 890 069)
Расходы по финансированию	8	(1 280 615)	(925 858)
(Убыток)/Доход от курсовой разницы		544 718	(3 967 789)
Инвестиционные доходы, нетто		206 996	233 944
Прочие (расходы)/доходы	9	(125 594)	167 736
<b>(УБЫТОК)/ПРИБЫЛЬ ДО ЭКОНОМИИ ПО          ПОДОХОДНОМУ НАЛОГУ</b>		<b>1 196 152</b>	<b>(3 886 518)</b>
Экономия/(расход) по подоходному налогу		(11 507)	
<b>(УБЫТОК)/ПРИБЫЛЬ ЗА ГОД</b>		<b>1 184 645</b>	<b>(3 886 518)</b>
<b>ПРОЧИЙ СОВОКУПНЫЙ ДОХОД</b>			
Прибыль от инвестиций, имеющихся в наличии для продажи		771	
Курсовая разница от пересчета зарубежного предприятия		(18 303)	
<b>ВСЕГО СОВОКУПНЫЙ (УБЫТОК)/ДОХОД</b>		<b>1 167 113</b>	<b>(3 886 518)</b>
Относящаяся к:			
Акционерам материнской компании		1 184 645	(3 886 518)
Доля меньшинства			
<b>ПРИБЫЛЬ НА ПРОСТУЮ АКЦИЮ в расчете          базовой и разведенной, в тенге</b>		<b>1 184 645</b>	<b>(3 886 518)</b>
	10	343	(1 129)

От имени руководства Группы:

Дэвид Пол Весталл  
 Председатель Правления



  
 Нурмухамбетов Т.К.  
 Финансовый директор



**ОТЧЕТ О ФИНАНСОВОМ ПОЛОЖЕНИИ ПО  
 СОСТОЯНИЮ НА 30 СЕНТЯБРЯ 2010Г.**

(в тысячах тенге)


АКТИВЫ	Примечание	На конец отчетного периода	На начало отчетного периода
<b>ДОЛГОСРОЧНЫЕ АКТИВЫ:</b>			
Основные средства	11	18 280 421	18 611 217
Авансы выданные	12	0	8 070
Активы по отсроченному подоходному налогу		62 667	62 667
Нематериальные активы		25 190	27 265
Гудвилл		68 026	68 026
Прочие финансовый активы			
<b>ВСЕГО ДОЛГОСРОЧНЫЕ АКТИВЫ</b>		<b>18 436 304</b>	<b>18 777 245</b>
<b>ТЕКУЩИЕ АКТИВЫ:</b>			
Товарно-материальные запасы	13	4 356 512	3 215 759
Торговая дебиторская задолженность	12	492 976	551 523
Авансы выданные	12	440 030	382 275
Прочие финансовые активы	14	4 037 147	3 721 769
Прочие текущие активы	15	1 712 951	1 545 701
Депозиты		148 244	683 520
Денежные средства и их эквиваленты		329 650	1 783 842
		11 517 511	11 884 389
Долгосрочные активы, классифицируемые как удерживаемые для продажи		826 985	833 082
<b>ВСЕГО ТЕКУЩИЕ АКТИВЫ</b>		<b>12 344 496</b>	<b>12 717 471</b>
<b>ВСЕГО АКТИВЫ</b>		<b>30 780 800</b>	<b>31 494 716</b>
<b>СОБСТВЕННЫЙ КАПИТАЛ И ОБЯЗАТЕЛЬСТВА</b>			
<b>СОБСТВЕННЫЙ КАПИТАЛ:</b>			
Уставный капитал			
Резервы		1 840 296	1 801 642
Нераспределенная прибыль		2 344 042	2 441 184
		2 796 124	1 531 868
Собственный капитал, относящийся к акционерам материнской компании			
Доля меньшинства		6 980 462	5 774 694
Балансовая стоимость 1 простой акции		0	
Балансовая стоимость 1 привилегированной акции		2 022	
<b>ВСЕГО СОБСТВЕННЫЙ КАПИТАЛ</b>		<b>6 980 462</b>	<b>5 774 694</b>
<b>ДОЛГОСРОЧНЫЕ ОБЯЗАТЕЛЬСТВА:</b>			
Долгосрочные займы	16	9 516 836	7 888 626



Задолженность по облигациям	16	1 945 063	3 077 812
Обязательства по финансовой аренде	16	1 088 042	1 588 035
Обязательства по отсроченному корпоративному налогу		0	0
Доход будущих периодов		38 837	67 460
Прочие долгосрочные обязательства		900 000	
Кредиторская задолженность	17	1 317 080	1 927 644
<b>ВСЕГО ДОЛГОСРОЧНЫЕ ОБЯЗАТЕЛЬСТВА</b>		<b>14 805 859</b>	<b>14 549 577</b>
<b>ТЕКУЩИЕ ОБЯЗАТЕЛЬСТВА:</b>			
Кредиторская задолженность	17	4 302 487	4 481 794
Краткосрочные займы и текущая часть долгосрочных займов	16	3 080 427	5 346 343
Ценные бумаги, проданные по соглашениям репо		0	0
Текущая часть обязательств по финансовой аренде	16	817 214	646 062
Текущая часть обязательств по облигациям	16	337 557	50 302
Налоги к уплате	18	200 585	431 304
Прочая кредиторская задолженность и начисленные обязательства	19	256 209	214 640
<b>ВСЕГО ТЕКУЩИЕ ОБЯЗАТЕЛЬСТВА</b>		<b>8 994 480</b>	<b>11 170 446</b>
<b>ВСЕГО ОБЯЗАТЕЛЬСТВА И СОБСТВЕННЫЙ КАПИТАЛ</b>		<b>30 780 800</b>	<b>31 494 717</b>

От имени руководства Группы

Дэвид Пол Весталл  
 Председатель Правления



  
 Нурмухамбетов Т.К.  
 Финансовый директор



**КОНСОЛИДИРОВАННЫЕ ОТЧЕТЫ О ДВИЖЕНИИ ДЕНЕЖНЫХ  
 СРЕДСТВ ЗА ПЕРИОД С 1 ЯНВАРЯ 2010г. ПО 30 СЕНТЯБРЯ 2010г.**

(в тысячах тенге)

	9 месяцев 2010 г.	9 месяцев 2009 г.
<b>1. ОПЕРАЦИОННАЯ ДЕЯТЕЛЬНОСТЬ:</b>		
<b>1/1. Поступление денежных средств</b>	<b>21 209 516</b>	<b>19 639 575</b>
Доход(выручка) от реализации	21 191 120	19 501 891
Авансы полученные		34 915
Дивиденды	3 658	
Прочие поступления	14 738	102 769
<b>1/2. Выбытие Денежных средств</b>	<b>20 188 759</b>	<b>17 371 549</b>
Расчеты с поставщиками	16 340 772	14 058 508
Расчеты по заработной плате	624 261	776 454
В накопительные ПФ	95 047	122 054
Выплаты в бюджет	1 977 096	1 197 895
Вознаграждения по займам	998 601	934 780
Авансы выданные		
Прочие выплаты	152 982	281 858
<b>Чистые денежные средства, полученные от операционной деятельности</b>	<b>1 020 757</b>	<b>2 268 026</b>
<b>2. ИНВЕСТИЦИОННАЯ ДЕЯТЕЛЬНОСТЬ:</b>		
<b>2/1. Поступление денежных средств</b>	<b>131 226</b>	<b>0</b>
От реализации основных средств		
От реализации НМА		
От продажи финансовых инвестиций	131 226	
Прочие поступления		
<b>2/2. Выбытие денежных средств</b>	<b>1 045 777</b>	<b>1 709 385</b>
Приобретение ОС	1 024 566	1 709 385
Инвестиции в НМА		
Приобретение финансовых инвестиций	21 211	
2/2/4. Прочие выплаты		
<b>Чистые денежные средства, использованные в инвестиционной деятельности</b>	<b>-914 551</b>	<b>-1 709 385</b>
<b>3. ФИНАНСОВАЯ ДЕЯТЕЛЬНОСТЬ:</b>		
<b>3/1. Поступление денежных средств</b>	<b>900 000</b>	<b>4 539 902</b>
Выпуск акций и других ценных бумаг	900 000	4 539 902
Получение банковских кредитов		
Прочие поступления		
<b>3/2. Выбытие денежных средств</b>	<b>2 460 398</b>	<b>5 203 609</b>
Погашение банковских кредитов	1 271 398	2 117 102
Приобретение собственных акций		
Выплата дивидендов		
Прочие выплаты	1 189 000	3 086 507




<b>Чистые денежные средства, полученные от финансовой деятельности</b>	<b>-1 560 398</b>	<b>-663 707</b>
<b>ЧИСТОЕ УВЕЛИЧЕНИЕ ДЕНЕЖНЫХ СРЕДСТВ И ИХ ЭКВИВАЛЕНТОВ</b>	<b>-1 454 192</b>	<b>-105 066</b>
<b>ДЕНЕЖНЫЕ СРЕДСТВА И ИХ ЭКВИВАЛЕНТЫ, начало периода</b>	<b>1 783 842</b>	<b>750 997</b>
<b>ДЕНЕЖНЫЕ СРЕДСТВА И ИХ ЭКВИВАЛЕНТЫ, конец периода</b>	<b>329 650</b>	<b>645 931</b>

От имени руководства Группы:

Дэвид Пол Вестгалл  
Председатель Правления




  
Мурмухамбетов Т.К.  
Финансовый директор



КОНСОЛИДИРОВАННЫЕ ОТЧЕТЫ ОБ ИЗМЕНЕНИЯХ В СОБСТВЕННОМ КАПИТАЛЕ ЗА 9 МЕСЯЦЕВ 2010 ГОДА

	Акционер- ный капитал	Резерв переоценк и инвестици й	Резерв переоценки недвижимост и	Резерв по вознагражд. в форме акций	Резерв курсовых разниц	Нераспреде -ленный доход	Всего капитал
Сальдо на 31 декабря 2008 г.	1 801 642	38 973	1 586 912	944 599	12 758	4 544 192	3 929 076
Чистая прибыль		(6 032)				(3 886 518)	3 886 518)
Прибыль от инвестиций, имеющихся в наличии для продажи							(6 032)
Курсовые разницы, возникающие от перевода из иностранной валюты			(119 729)		(477)	119 729	(477)
Перенос на нераспределенную прибыль							
Сальдо на 30 сентября 2009 г.	1 801 642	32 941	1 467 183	944 599	12 281	777 403	5 036 049
Сальдо на 31 декабря 2009 г.	1 801 642	34 928	1 439 953	944 599	21 704	1 531 868	5 774 694
Прибыль от инвестиций, имеющихся в наличии для продажи		771					
Увеличение акционерного капитала							1 184 645
Курсовые разницы, возникающие от перевода из иностранной валюты	38 654						38 654
Перенос на нераспределенную прибыль					(18 303)		(18 303)
Сальдо на 30 сентября 2010 г.	1 840 296	10 728	(90 338)	944 599		79 610	1 980 461
От имени руководства		46 427	1 349 615		3 401	2 796 123	



*(Handwritten signature)*

Дэвид Пол Весталл, Председатель Правления  
 Нурмухамбетов Т.К., Финансовый дирек