

***Промежуточная консолидированная финансовая
отчетность***

АО «RG Brands» и его дочерние компании

по состоянию на 30 июня 2013 года


**Консолидированный отчет о прибылях и убытках
за период, закончившийся 30 июня 2013 года**

(в тысячах тенге)

	Приме- чание	6 месяцев 2013 г	6 месяцев 2012г
ВЫРУЧКА	4	16 793 403	15 907 366
СЕБЕСТОИМОСТЬ РЕАЛИЗАЦИИ	5	(10 478 787)	(9 478 720)
ВАЛОВАЯ ПРИБЫЛЬ		6 314 616	6 428 647
Расходы по реализации	6	(3 285 748)	(3 069 881)
Общие и административные расходы	7	(1 694 379)	(1 604 175)
Расходы по финансированию	8	(519 693)	(670 802)
Доход/(убыток) от курсовой разницы		(39 694)	396
Инвестиционные доходы, нетто		276 307	77 380
Прочие доходы /(расходы)	9	8 308	78 239
ПРИБЫЛЬ/УБЫТОК ДО ЭКОНОМИИ ПО ПОДОХОДНОМУ НАЛОГУ		1 059 718	1 239 803
Обязательства по подоходному налогу		-	-
ПРИБЫЛЬ/УБЫТОК ЗА ГОД		1 059 718	1 239 803
Убыток/ (прибыль) от инвестиций, имеющих в наличии для продажи		-	(54 287)
Эффект выбытия активов, имеющих в наличии для продажи за год			
Курсовая разница от пересчета зарубежного предприятия		(3 549)	(317)
Отсроченный налог, связанный с переоценкой		-	-
ВСЕГО СОВОКУПНЫЙ ДОХОД/(УБЫТОК)		1 056 169	1 185 199
Доход/(убыток) относящийся к:			
Акционерам материнской компании		1 059 718	1 239 803
Доля меньшинства			
ПРИБЫЛЬ НА ПРОСТУЮ АКЦИЮ, (тенге)	10	335	377

От имени руководства Группы:


 Дэвид Пол Вестал
 Председатель Правления


 Айдаркулов Асылбек
 Финансовый директор


 Чумичёва Елена
 Главный бухгалтер



АО "RG BRANDS" И ЕГО ДОЧЕРНИЕ КОМПАНИИ

Консолидированный отчет о финансовом положении по
состоянию на 30 июня 2013 года

(в тысячах тенге)

АКТИВЫ	Приме- чание	На 30 июня 2013г.	На 31 декабря 2012г.
ДОЛГОСРОЧНЫЕ АКТИВЫ:			
Основные средства	11	17 328 763	17 008 539
Авансы выданные	12	79 478	79 478
Расходы будущих периодов		-	-
Нематериальные активы		25 008	22 847
Гуд-вилл		68 026	68 026
Долгосрочные финансовые активы		-	-
Банковские депозиты		151 650	150 740
ВСЕГО ДОЛГОСРОЧНЫЕ АКТИВЫ		17 652 925	17 329 630
ТЕКУЩИЕ АКТИВЫ:			
Товарно-материальные запасы	13	6 695 988	4 674 564
Торговая дебиторская задолженность	12	1 124 375	1 076 586
Авансы выданные	12	288 345	249 984
Прочие финансовые активы	14	2 636 840	2 317 104
Прочие текущие активы	15	2 240 366	2 284 715
Банковские депозиты		1 657	1 347
Денежные средства и их эквиваленты		457 760	470 739
Долгосрочные активы, классифицируемые как удерживаемые для продажи		1 273 878	1 274 843
ВСЕГО ТЕКУЩИЕ АКТИВЫ		14 719 209	12 349 882
ВСЕГО АКТИВЫ		32 372 134	29 679 512
СОБСТВЕННЫЙ КАПИТАЛ И ОБЯЗАТЕЛЬСТВА			
СОБСТВЕННЫЙ КАПИТАЛ:			
Акционерный капитал		2 787 696	2 787 696
Привилегированные акции, удерживаемые внутри группы		(47 400)	(47 400)
Изъятый капитал		(152 427)	(152 427)
Долговой компонент привилегированных акций		(900 000)	(900 000)
Дополнительно оплаченный капитал		-	-
Резервы		2 042 627	2 134 297
Нераспределенная прибыль		7 138 974	5 991 135
Собственный капитал, относящийся к акционерам материнской компании		10 869 469	9 813 301
Доля меньшинства		-	-
ВСЕГО СОБСТВЕННЫЙ КАПИТАЛ		10 869 469	9 813 301



ДОЛГОСРОЧНЫЕ ОБЯЗАТЕЛЬСТВА:			
Долгосрочные займы	16	2 887 404	4 752 511
Задолженность по облигациям	16	1 508 843	1 386 313
Обязательства по финансовой аренде	16	158 728	352 200
Обязательства по отсроченному корпоративному налогу		714 735	714 735
Прочие финансовые обязательства		900 000	900 000
Кредиторская задолженность	17	1 057 673	596 214
ВСЕГО ДОЛГОСРОЧНЫЕ ОБЯЗАТЕЛЬСТВА		<u>7 227 383</u>	<u>8 701 973</u>
ТЕКУЩИЕ ОБЯЗАТЕЛЬСТВА:			
Кредиторская задолженность	17	8 272 367	5 297 182
Краткосрочные займы и текущая часть долгосрочных займов	16	4 632 847	4 372 115
Текущая часть обязательств по финансовой аренде	16	329 553	380 244
Текущая часть обязательств по облигациям	16	20 447	19 074
Налоги к уплате	18	317 390	563 652
Текущая часть прочих финансовых обязательств		270 000	180 000
Прочая кредиторская задолженность и начисленные обязательства	19	432 678	351 971
ВСЕГО ТЕКУЩИЕ ОБЯЗАТЕЛЬСТВА		<u>14 275 282</u>	<u>11 164 238</u>
ВСЕГО ОБЯЗАТЕЛЬСТВА И СОБСТВЕННЫЙ КАПИТАЛ		<u>32 372 134</u>	<u>29 679 512</u>
Балансовая стоимость простой акции, (тенге)		3 141	2 836
Балансовая стоимость привилегированной акции, (тенге)		1 200	1 200

От имени руководства Группы:

Дэвид Пол Весталл Председатель Правления	Айдаркулов Асылбек Финансовый директор	Чумичёва Елена Главный бухгалтер






**Консолидированный отчет о движении денежных средств
за период, закончившийся на 30 июня 2013 года (прямой метод)**

(в тысячах тенге)


	01.01.2013-30.06.2013	01.01.2012-30.06.2012
1. ОПЕРАЦИОННАЯ ДЕЯТЕЛЬНОСТЬ:		
1/1. Поступление денежных средств	18 770 352	17 635 990
Доход(выручка) от реализации	18 469 249	17 635 990
Прочие поступления	301 102	
1/2. Выбытие Денежных средств	17 261 126	15 940 447
Расчеты с поставщиками	13 893 183	12 400 204
Расчеты по заработной плате	786 625	696 348
В накопительные ПФ	104 008	87 288
Выплаты в бюджет	2 093 066	1 733 862
Вознаграждения по займам	371 218	531 374
Прочие выплаты	13 026	491 371
Чистые денежные средства, полученные от операционной деятельности	1 509 226	1 695 543
2. ИНВЕСТИЦИОННАЯ ДЕЯТЕЛЬНОСТЬ:		
2/1. Поступление денежных средств	440	237 364
От реализации основных средств	440	23 291
От реализации НМА		
От продажи финансовых инвестиций	-	214 073
Прочие поступления		
2/2. Выбытие денежных средств	900 828	673 481
Приобретение ОС	900 828	670 737
Инвестиции в НМА		
Приобретение финансовых инвестиций		2 744
Прочие выплаты		
Чистые денежные средства, использованные в инвестиционной деятельности	(900 388)	(436 117)
3. ФИНАНСОВАЯ ДЕЯТЕЛЬНОСТЬ:		
3/1. Поступление денежных средств	5 801 640	2 573 382
Выпуск акций и других ценных бумаг		
Получение банковских кредитов	4 568 519	2 573 382
Прочие поступления	1 233 122	
3/2. Выбытие денежных средств	6 423 458	7 178 687
Погашение банковских кредитов	6 180 804	3 546 519
Приобретение собственных акций	983	333 272
Погашение задолженности по облигациям		216 741
Выплата дивидендов		
Погашение по финансовой аренде	241 671	252 882
Возврат займа от материнской компании		2 829 273
Прочие выплаты		


Чистые денежные средства, полученные от финансовой деятельности	(621 818)	(4 605 305)
ЧИСТОЕ УВЕЛИЧЕНИЕ ДЕНЕЖНЫХ СРЕДСТВ И ИХ ЭКВИВАЛЕНТОВ	(12 980)	(3 345 879)
ДЕНЕЖНЫЕ СРЕДСТВА И ИХ ЭКВИВАЛЕНТЫ, начало периода	470 739	4 267 329
ДЕНЕЖНЫЕ СРЕДСТВА И ИХ ЭКВИВАЛЕНТЫ, конец периода	457 760	921 450

От имени руководства Группы:


Дэвид Пол Весталл
Председатель Правления




Айдаркулов Асылбек
Финансовый директор


Чумичёва Елена
Главный бухгалтер



АО "RG BRANDS" И ЕГО ДОЧЕРНИЕ КОМПАНИИ
Консолидированный отчет об изменениях в собственном капитале за период, закончившийся 30 июня 2013 года

	Акционерный капитал	Выкупленные собственные акции	Привлеченные акции, удерживаемые внутри группы	Долговой компонент привилегированных акций	Добавочный капитал	Резерв переоценки инвестиций	Резерв переоценки движимости	Резерв по вознаграждению в форме акций	Резерв курсовых разниц	Нераспределенный доход	Всего капитал (в тыс тен)
Сальдо на 01 января 2012 г.	2 787 696	(4 564)	(47 400)	(900 000)	67 129	54 287	1 173 417	944 599	(1 764)	4 864 797	8 938 197
Чистая прибыль (убыток)											
Уменьшение акционерного капитала		(82 689)									1 239 803
Добавочный капитал					(67 129)						(287 893)
Прибыль от инвестиций, имеющихся в наличии для продажи						(54 287)					(67 129)
Курсовые разницы, возникающие от перевода из иностранной валюты							(60 373)			60 373	(54 287)
Перенос на нераспределенную прибыль									(317)		(317)
Сальдо на 30 июня 2012 г.	2 787 696	(87 253)	(47 400)	(900 000)	-	-	1 113 045	944 599	(2 081)	5 959 768	9 768 373
Сальдо на 01 января 2013 г.	2 787 696	(152 427)	(47 400)	(900 000)	-	-	1 188 618	944 599	1 080	5 991 135	9 813 301
Чистая прибыль										1 059 718	1 059 718
Увеличение акционерного капитала											-
Прибыль от инвестиций, имеющихся в наличии для продажи											-
Добавочный капитал											-
Курсовые разницы, возникающие от перевода из иностранной валюты											-
Перенос на нераспределенную прибыль							(88 121)			88 121	(3 549)
Сальдо на 30 июня 2013 г.	2 787 696	(152 427)	(47 400)	(900 000)	-	-	1 100 497	944 599	(2 469)	7 138 974	10 869 469

От имени руководства Группы:

Дэвид Пол Весталл,
Председатель Правления

Айдаркулов Асылбек,
Финансовый директор

Чумичёва Елена,
Главный бухгалтер

