

**Облигацияларды өтеу нәтижелері туралы
ЕСЕП**

1. Эмитент атауы.

«RG Brands» акционерлік қоғамы

1-1. Эмитентті мемлекет тіркеу (қайта тіркеу) туралы мәліметтер. Аталмыш тармақта эмитентті мемлекеттік тіркеу (қайта тіркеу) туралы куәлік немесе анықтаманың күні мен номерін, сонымен қатар, мемлекеттік тіркеуді (қайта тіркеу) жүзеге асырған органның атауы көрсетілуі керек.

Мемлекеттік қайта тіркеу туралы куәлік № 0462782, 17.02.2004 жылы Алматы қаласының Әділет департаменті берген.

2. Эмитенттің орналасқан орны.

050034, Қазақстан Республикасы, Алматы қ., Райымбек даңғ., 212 Б.

3. Облигация шығаруды мемлекеттік тіркеу күні мен номері

Облигация шығаруды мемлекеттік тіркеу күні: 31.05.2007ж.

Облигация шығаруды мемлекеттік тіркеу номері: E98-3, НИН KZPC3Y07B982.

4. Орналастыру нәтижелері туралы есепті (есептерді) бекіту күні.

28 қазан 2008жыл - өкілетті орган Қоғамның облигацияларды орналастыру нәтижелері туралы есепті бекіткен (АФН № 10-01-10/7182, 28.10.2008ж. хат)

5. Облигацияларды өтеу туралы мәлімет:

1) облигацияларды өтеу күні

19 қазан 2014 ж. бастап 25 қазан 2014ж дейін.;

1-1) облигацияларды өтеу күніндегі эмитент сатып алған облигациялар саны туралы мәлімет.

Өтеу күнінде эмитент сатып алған облигациялар жоқ.

2) мерзімінен бұрын өтелген облигациялар саны туралы мәлімет

Мерзімінен бұрын өтелген облигациялар жоқ.

6. Облигациялар бойынша төленген сыйақының қосынды мөлшері және өтеу сомасы. Аталмыш тармақта толық есеп беріледі.

Облигациялар бойынша төленген сыйақының қосынды мөлшері және өтеу сомасы толық есепті көрсете отырып №1 кестеде берілген.

№ 1 кесте

Облигациялар бойынша төленген сыйақының қосынды мөлшері және өтеу сомасы

№	Атауы немесе алушы ТАӘ	Саны, дана	1 облигация номиналы, теңге	Купон мөлшерлемесі (%)	Жарты жылдық купон (%)	Өтеу купон сомасы, теңге	Негізгі берешек сомасы, теңге	Барлық төленетін сома, теңге
1	"ХАЛЫК-LIFE" ӨМІРДІ САҚТАНДЫРУ БОЙЫНША ҚАЗАҚСТАН ҰЛТТЫҚ БАНКІ ЕНШІЛЕС КОМПАНИЯСЫ» АҚ	298 500 000	1	8%	4%	11 940 000	298 500 000	310 440 000
2	ХАЛЫҚ-КАЗАХИНСТРАХ" ҚАЗАҚСТАН ҰЛТТЫҚ БАНКІ АҚ ЕНШІЛЕС САҚТАНДЫРУ КОМПАНИЯСЫ АҚ	490 780 000	1	8%	4%	19 631 200	490 780 000	510 411 200
3	"КАЗКОММЕРЦСЕКЬЮРИТИЗ" АҚ УК "БТА САҚТАНДЫРУ» БТА БАНК ЕБ АҚ	9 900 000	1	8%	4%	396 000	9 900 000	10 296 000
4	"НАЛЫК FINANCE" ҚАЗАҚСТАН ҰЛТТЫҚ БАНКІНІҢ ЕНШІЛЕС КОМПАНИЯСЫ АҚ	202 191 423	1	8%	4%	8 087 657	202 191 423	210 279 080
5	«БІРЕГЕЙ ЖИНАҚТАУШЫ ЗЕЙНЕТАҚЫ ҚОРЫ» АҚ	598 600 000	1	8%	4%	23 944 000	598 600 000	622 544 000
6	«Uni Commerce Ltd» ЖШС	363 000 000	1	8%	4%	14 520 000	363 000 000	377 520 000
7	«RG BRANDS KAZAKHSTAN» ЖШС	25 440 000	1	8%	4%	1 017 600	25 440 000	26 457 600

8	«ЖОБАЛАРДЫ БАСҚАРУ» ЖШС	1 000 000	1	8%	4%	40 000	1 000 000	1 040 000
9	«САНДЫҚ ТЕХНОЛОГИЯЛАР ОРТАЛЫҒЫ» ЖШС	610 000	1	8%	4%	24 400	610 000	634 400
10	ТОҒЫЗБАЕВ СЕРИК МАУЛЕНОВИЧ	4 878 577	1	8%	4%	195 143	4 878 577	5 073 720
11	МИРОНОВ ВАСИЛИЙ КОНСТАНТИНОВИЧ	5 100 000	1	8%	4%	204 000	5 100 000	5 304 000

Барлық облигациялар саны: 2 000 000 000 дана


Барлық купон сомасы: 80 000 000 теңге.

Барлық негізгі берешек сомасы: 2 000 000 000 теңге.

Барлық төленетін сома: 2 080 000 000 теңге.

Басқарма Төрағасы

Бас бухгалтер



David Paul Westall
(Дэвид Пол Весталл)

Е. Чумичева

ОТЧЕТ
об итогах погашения облигаций

1. Наименование эмитента.

Акционерное общество «RG Brands»

1-1. Сведения о государственной регистрации (перерегистрации) эмитента. В данном пункте необходимо указать дату и номер справки или свидетельства о государственной регистрации (перерегистрации) эмитента, а также наименование органа, осуществившего его государственную регистрацию (перерегистрацию).

Свидетельство о государственной перерегистрации № 0462782 от 17.02.2004 года, выдано Департаментом юстиции города Алматы.

2. Место нахождения эмитента.

050034, Республика Казахстан, г. Алматы, пр. Райымбека, 212 Б.

3. Дата и номер государственной регистрации выпуска облигаций.

Дата государственной регистрации выпуска облигаций: 31.05.2007 г.

Номер государственной регистрации выпуска облигаций: E98-3, НИН KZPC3Y07B982.

4. Дата утверждения отчета (отчетов) об итогах размещения.

28 октября 2008 года - уполномоченным органом утвержден отчет об итогах размещения облигаций Общества (письмо АФН № 10-01-10/7182 от 28.10.2008г.)

5. Сведения о погашении облигаций:

1) дата погашения облигаций.

С 19 октября 2014 г. по 25 октября 2014г.;

1-1) сведения о количестве выкупленных эмитентом облигаций по состоянию на дату погашения облигаций.

Выкупленных эмитентом облигаций по состоянию на дату погашения нет;

2) сведения о количестве досрочно погашенных облигаций.

Досрочно погашенных облигаций нет.

6. Суммарный размер выплаченного вознаграждения по облигациям и сумма погашения. В данном пункте приводится подробный расчет.

Суммарный размер выплаченного вознаграждения по облигациям и сумма погашения с указанием подробного расчета в таблице №1.

Таблица № 1.

Суммарный размер выплаченного вознаграждения по облигациям и сумма погашения

№	Наименование или ФИО получателя	Кол-во шт.	Номи- нал 1 облига ции, тенге	Ставка купона (в %)	Купон полуго- довой (в %)	Сумма купона к погашению, тенге	Сумма основного долга, тенге	Итого сумма к выплате, тенге
1	АО "ДОЧЕРНЯЯ КОМПАНИЯ НАРОДНОГО БАНКА КАЗАХСТАНА ПО СТРАХОВАНИЮ ЖИЗНИ "ХАЛЫК-LIFE"	298 500 000	1	8%	4%	11 940 000	298 500 000	310 440 000
2	АО "ДОЧЕРНЯЯ СТРАХОВАЯ КОМПАНИЯ НАРОДНОГО БАНКА КАЗАХСТАНА ХАЛЫК-КАЗАХИНСТРАХ"	490 780 000	1	8%	4%	19 631 200	490 780 000	510 411 200
3	АО ДК БТА БАНК"БТА СТРАХОВАНИЕ " - УК АО "КАЗКОММЕРЦСЕКЬЮРИТИ З"	9 900 000	1	8%	4%	396 000	9 900 000	10 296 000
4	АО "ДОЧЕРНЯЯ ОРГАНИЗАЦИЯ НАРОДНОГО БАНКА КАЗАХСТАНА "HALYK FINANCE"	202 191 423	1	8%	4%	8 087 657	202 191 423	210 279 080
5	АО «ЕДИНЫЙ НАКОПИТЕЛЬНЫЙ ПЕНСИОННЫЙ» ФОНД	598 600 000	1	8%	4%	23 944 000	598 600 000	622 544 000
6	ТОО "Uni Commerce Ltd"	363 000 000	1	8%	4%	14 520 000	363 000 000	377 520 000

7	ТОО "RG BRANDS KAZAKHSTAN"	25 440 000	1	8%	4%	1 017 600	25 440 000	26 457 600
8	ТОО "УПРАВЛЕНИЕ ПРОЕКТАМИ"	1 000 000	1	8%	4%	40 000	1 000 000	1 040 000
9	ТОО «ЦЕНТР ЦИФРОВЫХ ТЕХНОЛОГИЙ»	610 000	1	8%	4%	24 400	610 000	634 400
10	ТОГЫЗБАЕВ СЕРИК МАУЛЕНОВИЧ	4 878 577	1	8%	4%	195 143	4 878 577	5 073 720
11	МИРОНОВ ВАСИЛИЙ КОНСТАНТИНОВИЧ	5 100 000	1	8%	4%	204 000	5 100 000	5 304 000

Итого количество облигаций: 2 000 000 000 шт.

Итого сумма купона: 80 000 000 тенге.

Итого сумма основного долга: 2 000 000 000 тенге.

Итого сумма к выплате: 2 080 000 000 тенге.

Председатель Правления

Главный бухгалтер



David Paul Westall
(Дэвид Пол Весталл)

Е. Чумичева

***Промежуточная консолидированная финансовая
отчетность***

АО «RG Brands» и его дочерние компании



по состоянию на 31 октября 2014 года


**Консолидированный отчет о прибылях и убытках
и прочем совокупном доходе за период,
закончившийся 31 октября 2014 года**

(в тысячах тенге)

	Приме- чание	10 месяцев 2014 г	10 месяцев 2013г
ВЫРУЧКА	4	32 967 896	29 447 552
СЕБЕСТОИМОСТЬ РЕАЛИЗАЦИИ	5	(20 146 358)	(18 242 691)
ВАЛОВАЯ ПРИБЫЛЬ		12 821 538	11 204 861
Расходы по реализации	6	(6 855 431)	(5 895 717)
Общие и административные расходы	7	(2 468 972)	(2 672 707)
ОПЕРАЦИОННАЯ ПРИБЫЛЬ		3 497 135	2 636 437
Расходы по финансированию	8	(912 850)	(858 755)
Доход/(убыток) от курсовой разницы от операционной деятельности		(1 506 547)	(275 208)
Инвестиционные доходы, нетто		(65 351)	254 171
Прочие доходы /(расходы)	9	(6 153)	(28 368)
Прибыль /убыток до экономии по подоходному налогу		1 006 233	1 728 278
Обязательства по подоходному налогу		(128 660)	-
Прибыль/убыток за период		877 573	1 728 278
Курсовая разница от пересчета зарубежного предприятия		8 988	(7 383)
Переоценка основных средств		753 847	-
Отсроченный налог, связанный с переоценкой		-	-
Всего совокупный доход (убыток)		1 640 408	1 720 895
Доход/(убыток) относящийся к:			
Акционерам материнской компании		877 573	1 728 278
Доля меньшинства		877 573	1 728 278
Прибыль на простую акцию. (тенге)	10	278	526

От имени руководства Группы:



 Дэвид Пол Весталт Агыбаев Асқат
 Председатель Правления Главный управляющий по финансовым вопросам


 Чумичёва Елена
 Главный бухгалтер

АО "RG BRANDS" И ЕГО ДОЧЕРНИЕ КОМПАНИИ

Консолидированный отчет о финансовом положении по состоянию на 31 октября 2014 года


(в тысячах тенге)

АКТИВЫ	Примечание	На 31 октября 2014г.	На 31 декабря 2013г.
ДОЛГОСРОЧНЫЕ АКТИВЫ:			
Основные средства	11	17 700 618	16 999 612
Авансы выданные	12	88 860	76 192
Нематериальные активы		60 134	82 778
Гуд-вилл		68 026	68 026
ВСЕГО ДОЛГОСРОЧНЫЕ АКТИВЫ		<u>17 917 637</u>	<u>17 226 608</u>
ТЕКУЩИЕ АКТИВЫ:			
Товарно-материальные запасы	13	8 004 113	4 695 536
Торговая дебиторская задолженность	12	1 162 554	1 484 570
Авансы выданные	12	297 505	210 370
Прочие финансовые активы	14	157 982	104 644
Прочие текущие активы	15	3 626 103	3 115 052
Банковские депозиты		2 127	1 857
Денежные средства и их эквиваленты		866 957	1 933 318
Долгосрочные активы, классифицируемые как удерживаемые для продажи		1 077 689	1 273 878
ВСЕГО ТЕКУЩИЕ АКТИВЫ		<u>15 195 031</u>	<u>12 819 225</u>
ВСЕГО АКТИВЫ		<u>33 112 668</u>	<u>30 045 833</u>
СОБСТВЕННЫЙ КАПИТАЛ И ОБЯЗАТЕЛЬСТВА			
СОБСТВЕННЫЙ КАПИТАЛ:			
Акционерный капитал		2 787 696	2 787 696
Привилегированные акции, удерживаемые внутри группы		(947 400)	(947 400)
Изъятый капитал		(152 427)	(152 427)
Резервы		2 560 251	1 965 357
Нераспределенная прибыль		5 866 028	4 820 513
Собственный капитал, относящийся к акционерам материнской компании		10 114 148	8 473 739
Доля меньшинства			
ВСЕГО СОБСТВЕННЫЙ КАПИТАЛ		<u>10 114 148</u>	<u>8 473 739</u>




ДОЛГОСРОЧНЫЕ ОБЯЗАТЕЛЬСТВА:			
Долгосрочные займы	16	8 810 963	8 253 999
Обязательства по отсроченному корпоративному налогу		1 062 740	1 062 740
Кредиторская задолженность	17	<u>124 590</u>	<u>840 639</u>
ВСЕГО ДОЛГОСРОЧНЫЕ ОБЯЗАТЕЛЬСТВА		<u>9 998 293</u>	<u>10 157 378</u>
ТЕКУЩИЕ ОБЯЗАТЕЛЬСТВА:			
Кредиторская задолженность	17	6 645 276	6 170 557
Краткосрочные займы и текущая часть долгосрочных займов	16	5 318 839	2 565 258
Текущая часть обязательств по финансовой аренде	16	139 773	331 493
Текущая часть обязательств по облигациям	16	-	1 374 125
Налоги к уплате	18	429 971	380 085
Прочая кредиторская задолженность и начисленные обязательства	19	<u>466 368</u>	<u>393 198</u>
ВСЕГО ТЕКУЩИЕ ОБЯЗАТЕЛЬСТВА		<u>13 000 227</u>	<u>11 414 716</u>
ВСЕГО ОБЯЗАТЕЛЬСТВА И СОБСТВЕННЫЙ КАПИТАЛ		<u>33 112 668</u>	<u>30 045 833</u>
Балансовая стоимость простой акции, (тенге)		2 912	2 430
Балансовая стоимость привилегированной акции, (тенге)		1 200	1 200





 Агыбаев Аскат
 Главный управляющий по финансовым вопросам



 Чумичёва Елена
 Главный бухгалтер

**Консолидированный отчет о движении денежных средств
 за период, закончившийся на 31 октября 2014 года (прямой метод)**

(в тысячах тенге)

	01.01.2014-31.10.2014	01.01.2013-31.10.2013
ДЕНЕЖНЫЕ СРЕДСТВА И ИХ ЭКВИВАЛЕНТЫ		
1. ОПЕРАЦИОННАЯ ДЕЯТЕЛЬНОСТЬ:		
Изменения денежных средств и их эквивалентов	866 938	623 822
Изменения в результате операционной деятельности	31 086 343	31 171 948
Изменения в результате финансово-инвестиционной деятельности	29 084 415	25 690 992
Изменения в результате финансовой деятельности	1 414 830	1 437 322
Изменения в результате прочих операций	183 378	177 792
Выплаты в бюджет	3 045 294	2 952 102
Вознаграждения по займам	759 089	911 244
Прочие выплаты	749 338	2 496
Чистые денежные средства, полученные от операционной деятельности	580 904	2 042 416
2. ИНВЕСТИЦИОННАЯ ДЕЯТЕЛЬНОСТЬ:		
2/1. Поступление денежных средств	1 355 328	440
От реализации основных средств	49 660	440
От реализации НМА	-	-
От продажи финансовых инвестиций	-	-
Прочие поступления	1 305 668	-
2/2. Выбытие денежных средств	3 016 775	1 324 130
Приобретение ОС	1 413 377	1 324 130
Инвестиции в НМА	-	-
Приобретение финансовых инвестиций	297 730	-
Прочие выплаты	1 305 668	-
Чистые денежные средства, использованные в инвестиционной деятельности	(1 661 446)	(1 323 690)
3. ФИНАНСОВАЯ ДЕЯТЕЛЬНОСТЬ:		
3/1. Поступление денежных средств	16 237 726	11 288 989
Выпуск акций и других ценных бумаг	-	-
Получение банковских кредитов	16 237 726	10 379 958
Прочие поступления	-	909 031
3/2. Выбытие денежных средств	16 223 545	11 847 583
Погашение банковских кредитов	14 380 607	11 584 823
Приобретение собственных акций	-	983
Погашение задолженности по облигациям	1 611 560	-
Выплата дивидендов	-	-
Погашение по финансовой аренде	231 378	261 777
Возврат займа от материнской компании	-	-
Прочие выплаты	-	-



Чистые денежные средства, полученные от финансовой деятельности	14 181	(558 594)
ЧИСТОЕ УВЕЛИЧЕНИЕ ДЕНЕЖНЫХ СРЕДСТВ И ИХ ЭКВИВАЛЕНТОВ	(1 066 361)	160 132
ДЕНЕЖНЫЕ СРЕДСТВА И ИХ ЭКВИВАЛЕНТЫ, начало периода	1 933 318	463 691
ДЕНЕЖНЫЕ СРЕДСТВА И ИХ ЭКВИВАЛЕНТЫ, конец периода	866 958	623 822



Агыбаев Аскат
Главный управляющий
по финансовым вопросам

Чумичёва Елена
Главный бухгалтер



АО "RG BRANDS" И ЕГО ДОЧЕРНИЕ КОМПАНИИ

Консолидированный отчет об изменениях в собственном капитале за период, закончившийся 31 октября 2014 г.

(в тыс тен)

	Акции- онерный капитал	Выкуп- ленные собствен- ные акции	Приви- легирован ные акции, удерживаемые внутри группы	Долго- вой компо- нент привиле- гирован ных акций	Резерв переоцен- ки недвижи- мости	Резерв по вознагр в форме акций	Резерв курсовых разниц	Нераспре- деленный доход	Всего капитал
Сальдо на 01 января 2013 г.	2 787 696	(152 428)	(47 400)	(900 000)	1 188 618	944 599	1 080	5 991 135	9 813 301
Чистая прибыль (убыток)								1 728 279	1 728 279
Уменьшение акционерного капитала									
Дивиденды выплаченные									
Добавочный капитал									
Прибыль от инвестиций, имеющихся в наличии для продажи									
Курсовые разницы, возникающие от перевода из иностранной валюты							(7 383)		(7 383)
Перенос на нераспределенную прибыль					(141 724)			141 724	-
Сальдо на 31 октября 2013 г.	2 787 696	(152 428)	(47 400)	(900 000)	1 046 895	944 599	(6 303)	7 861 138	11 534 196
Сальдо на 01 января 2014 г.	2 787 696	(152 428)	(947 400)	-	1 020 052	944 599	706	4 820 513	8 473 739
Чистая прибыль (убыток)								877 573	877 573
Увеличение акционерного капитала									
Выкуп привилегированных акций									
Переоценка зданий, сооружений					753 847				753 847
Курсовые разницы, возникающие от перевода из иностранной валюты							8 988		8 988
Перенос на нераспределенную прибыль					(167 942)			167 942	-
Сальдо на 31 октября 2014 г.	2 787 696	(152 428)	(947 400)	-	1 605 958	944 599	9 694	5 866 028	10 114 147

От имени руководства Группы:

Дэвид Пол Весталл,
Председатель Правления



Агыбаев Аскаат,
Главный управляющий по финансовым вопросам

Чумичёва Елена,
Главный бухгалтер

«ҚАЗАҚСТАН РЕСПУБЛИКАСЫНЫҢ
ҰЛТТЫҚ БАНКІ»

РЕСПУБЛИКАЛЫҚ
МЕМЛЕКЕТТІК МЕКЕМЕСІ

050040, Алматы қ., Көктем-3, 21 үй
тел.: (727) 2704591, факс: (727) 2704703, 2617352
телекс: 251130 BNK KZ, E-mail: hq@nationalbank.kz



РЕСПУБЛИКАНСКОЕ
ГОСУДАРСТВЕННОЕ УЧРЕЖДЕНИЕ

«НАЦИОНАЛЬНЫЙ БАНК
РЕСПУБЛИКИ КАЗАХСТАН»

050040, г. Алматы, Коктем-3, дом 21
тел.: (727) 2704591, факс: (727) 2704703, 2617352
телекс: 251130 BNK KZ, E-mail: hq@nationalbank.kz

3.12.14 № 33-3-08/4085

АО «RG Brands»

050034, г. Алматы,
ул. Райымбека, 212-Б
тел. 250 57 40

на №418 от 19.11.2014г.

**Об утверждении отчета об
итогах погашения облигаций**

Национальный Банк Республики Казахстан утвердил отчет об итогах погашения облигаций АО «RG Brands» и направляет один экземпляр указанного отчета с отметкой об его утверждении.

Дополнительно напоминаем о требованиях, установленных статьей 79 Закона Республики Казахстан «Об акционерных обществах» и постановлением Правления Национального Банка Республики Казахстан от 24 февраля 2012 года № 72 «Об утверждении Правил размещения на интернет-ресурсе депозитария финансовой отчетности, фондовой биржи информации о корпоративных событиях, финансовой отчетности и аудиторских отчетов».

Директор Департамента надзора за
субъектами рынка ценных бумаг

Хаджиева М. Ж.

Исполнитель: Айыгулова Г.С., тел. 2788981

№ 0059365